



Sembol	Tip	D.Varlık	Vade	Kul.F.	Çarpan	D.V.F.	Kul.Uzaklık%	P.Y.Alis	P.Y.Satis	%Deg.	Kaldirac	Delta%	Duy.	Teta(TL)	Teta(%)	Basabas
IVIDZ.V	A	XU030	17.11.2025	15.000	0,001	11.429,58	-23,80%	0,01	0,04	100,00%	0,0	0,00	-	-0,0000	-0,02%	15.040,00
IVIEA.V	A	XU030	17.11.2025	13.000	0,001	11.429,58	-12,08%	0,01	0,04	100,00%	0,0	1,59	629,40	-0,0019	-18,54%	13.040,00
IVIEB.V	A	XU030	17.11.2025	12.000	0,001	11.429,58	-4,75%	0,08	0,10	-55,00%	33,9	22,84	43,78	-0,0174	-21,79%	12.100,00
IVIEC.V	A	XU030	17.11.2025	11.000	0,001	11.429,58	3,91%	0,56	0,59	-28,92%	15,7	75,20	13,30	-0,0195	-3,47%	11.590,00
IVIED.V	A	XU030	17.11.2025	9.000	0,001	11.429,58	27,00%	2,44	2,47	-11,79%	4,8	99,36	10,06	0,0011	0,04%	11.470,00
IVIEE.V	A	XU030	28.11.2025	15.000	0,001	11.429,58	-23,80%	0,01	0,04	0,00%	0,0	0,83	1.207,41	-0,0008	-7,58%	15.040,00
IVIEF.V	A	XU030	28.11.2025	14.000	0,001	11.429,58	-18,36%	0,01	0,04	33,33%	33,5	2,82	355,01	-0,0021	-20,58%	14.040,00
IVIEG.V	A	XU030	28.11.2025	13.000	0,001	11.429,58	-12,08%	0,05	0,07	-40,00%	25,7	10,83	92,34	-0,0057	-11,45%	13.070,00
IVIEH.V	A	XU030	28.11.2025	12.000	0,001	11.429,58	-4,75%	0,23	0,25	-32,43%	18,4	35,60	28,09	-0,0114	-4,96%	12.250,00
IVIEI.V	A	XU030	28.11.2025	11.000	0,001	11.429,58	3,91%	0,74	0,77	-22,68%	11,4	71,98	13,89	-0,0102	-1,38%	11.770,00
IVIEJ.V	A	XU030	15.12.2025	15.000	0,001	11.429,58	-23,80%	0,04	0,06	-14,29%	17,5	5,89	169,73	-0,0030	-7,51%	15.060,00
IVIEK.V	A	XU030	15.12.2025	13.000	0,001	11.429,58	-12,08%	0,19	0,22	-28,57%	14,1	23,65	42,28	-0,0070	-3,68%	13.220,00
IVIEL.V	A	XU030	15.12.2025	12.000	0,001	11.429,58	-4,75%	0,46	0,48	-22,58%	11,6	44,84	22,30	-0,0084	-1,84%	12.480,00
IVIEM.V	A	XU030	15.12.2025	11.000	0,001	11.429,58	3,91%	1,01	1,04	-18,11%	8,1	69,67	14,35	-0,0073	-0,72%	12.040,00
IVIEN.V	A	XU030	15.12.2025	9.000	0,001	11.429,58	27,00%	2,70	2,73	-9,54%	4,1	92,68	10,79	-0,0010	-0,04%	11.730,00
IVIEO.V	A	XU030	31.12.2025	15.000	0,001	11.429,58	-23,80%	0,13	0,15	-16,67%	11,6	12,68	78,86	-0,0046	-3,56%	15.150,00
IVIEP.V	A	XU030	31.12.2025	14.000	0,001	11.429,58	-18,36%	0,20	0,22	-18,52%	11,6	19,50	51,29	-0,0056	-2,82%	14.220,00
IVIEQ.V	A	XU030	31.12.2025	13.000	0,001	11.429,58	-12,08%	0,36	0,38	-20,83%	10,1	31,52	31,72	-0,0068	-1,88%	13.380,00
IVIER.V	A	XU030	31.12.2025	12.000	0,001	11.429,58	-4,75%	0,69	0,71	-18,60%	8,6	49,63	20,15	-0,0072	-1,04%	12.710,00
IVIES.V	A	XU030	31.12.2025	11.000	0,001	11.429,58	3,91%	1,23	1,27	-14,29%	6,6	68,86	14,52	-0,0059	-0,48%	12.270,00
IVIET.V	A	XU030	15.01.2026	15.000	0,001	11.429,58	-23,80%	0,23	0,26	-19,35%	9,0	18,20	54,95	-0,0053	-2,29%	15.260,00
IVIEU.V	A	XU030	15.01.2026	13.000	0,001	11.429,58	-12,08%	0,53	0,55	-18,18%	8,2	36,74	27,22	-0,0063	-1,19%	13.550,00
IVIEV.V	A	XU030	15.01.2026	12.000	0,001	11.429,58	-4,75%	0,86	0,88	-16,35%	7,2	52,35	19,10	-0,0061	-0,71%	12.880,00
IVIEW.V	A	XU030	15.01.2026	11.000	0,001	11.429,58	3,91%	1,43	1,47	-10,78%	5,6	68,37	14,63	-0,0050	-0,35%	12.470,00
IVIEX.V	A	XU030	15.01.2026	9.000	0,001	11.429,58	27,00%	3,03	3,06	-7,90%	3,4	86,20	11,60	-0,0013	-0,04%	12.060,00
IVITF.V	S	XU030	17.11.2025	13.000	0,001	11.429,58	-12,08%	1,54	1,57	22,22%	7,7	-97,86	-10,22	0,0006	0,04%	11.430,00
IVITG.V	S	XU030	17.11.2025	11.000	0,001	11.429,58	3,91%	0,11	0,13	37,50%	28,8	-24,25	-41,24	-0,0189	-17,14%	10.870,00
IVITH.V	S	XU030	17.11.2025	10.500	0,001	11.429,58	8,85%	0,03	0,05	100,00%	34,5	-8,71	-114,76	-0,0096	-32,08%	10.450,00
IVITI.V	S	XU030	17.11.2025	10.000	0,001	11.429,58	14,30%	0,01	0,04	100,00%	0,0	-2,39	-418,86	-0,0033	-33,06%	9.960,00
IVITJ.V	S	XU030	17.11.2025	9.000	0,001	11.429,58	27,00%	0,01	0,04	200,00%	0,0	-0,08	-	-0,0001	-1,48%	8.960,00
IVITK.V	S	XU030	28.11.2025	13.000	0,001	11.429,58	-12,08%	1,46	1,49	18,80%	7,2	-87,62	-11,41	-0,0034	-0,23%	11.510,00
IVITL.V	S	XU030	28.11.2025	12.000	0,001	11.429,58	-4,75%	0,65	0,68	33,33%	11,7	-62,84	-15,91	-0,0100	-1,54%	11.320,00
IVITM.V	S	XU030	28.11.2025	11.000	0,001	11.429,58	3,91%	0,18	0,20	28,57%	18,5	-26,46	-37,79	-0,0097	-5,39%	10.800,00

Sembol	Tip	D.Varlık	Vade	Kul.F.	Çarpan	D.V.F.	Kul.Uzaklık%	P.Y.Alis	P.Y.Satis	%Deg.	Kaldirac	Delta%	Duy.	Teta(TL)	Teta(%)	Basabas
IVITN.V	S	XU030	28.11.2025	10.500	0,001	11.429,58	8,85%	0,08	0,10	50,00%	20,4	-13,73	-72,82	-0,0069	-8,57%	10.400,00
IVITO.V	S	XU030	28.11.2025	10.000	0,001	11.429,58	14,30%	0,03	0,05	25,00%	26,0	-6,57	-152,28	-0,0042	-14,12%	9.950,00
IVITP.V	S	XU030	15.12.2025	13.000	0,001	11.429,58	-12,08%	1,41	1,44	12,40%	6,3	-73,26	-13,65	-0,0049	-0,35%	11.560,00
IVITQ.V	S	XU030	15.12.2025	11.000	0,001	11.429,58	3,91%	0,28	0,30	33,33%	12,0	-27,24	-36,70	-0,0069	-2,47%	10.700,00
IVITR.V	S	XU030	15.12.2025	10.500	0,001	11.429,58	8,85%	0,17	0,19	25,00%	13,3	-17,88	-55,93	-0,0058	-3,42%	10.310,00
IVITS.V	S	XU030	15.12.2025	10.000	0,001	11.429,58	14,30%	0,10	0,12	42,86%	13,6	-11,45	-87,32	-0,0046	-4,64%	9.880,00
IVITT.V	S	XU030	15.12.2025	9.000	0,001	11.429,58	27,00%	0,03	0,06	50,00%	16,8	-4,24	-236,08	-0,0025	-8,18%	8.940,00
IVITU.V	S	XU030	31.12.2025	13.000	0,001	11.429,58	-12,08%	1,39	1,42	18,33%	5,5	-63,97	-15,63	-0,0048	-0,35%	11.580,00
IVITV.V	S	XU030	31.12.2025	12.000	0,001	11.429,58	-4,75%	0,76	0,78	21,88%	7,3	-45,87	-21,80	-0,0061	-0,80%	11.220,00
IVITW.V	S	XU030	31.12.2025	11.000	0,001	11.429,58	3,91%	0,35	0,37	24,14%	9,3	-26,63	-37,55	-0,0057	-1,62%	10.630,00
IVITX.V	S	XU030	31.12.2025	10.500	0,001	11.429,58	8,85%	0,23	0,25	-5,56%	9,9	-19,11	-52,32	-0,0050	-2,19%	10.250,00
IVITY.V	S	XU030	31.12.2025	10.000	0,001	11.429,58	14,30%	0,15	0,17	33,33%	10,5	-13,21	-75,72	-0,0042	-2,80%	9.830,00
IVITZ.V	S	XU030	15.01.2026	13.000	0,001	11.429,58	-12,08%	1,38	1,40	14,75%	5,0	-57,44	-17,41	-0,0045	-0,33%	11.600,00
IVIUA.V	S	XU030	15.01.2026	11.000	0,001	11.429,58	3,91%	0,40	0,42	23,53%	7,7	-25,81	-38,74	-0,0049	-1,23%	10.580,00
IVIUB.V	S	XU030	15.01.2026	10.500	0,001	11.429,58	8,85%	0,28	0,30	38,10%	8,4	-19,11	-52,33	-0,0044	-1,56%	10.200,00
IVIUC.V	S	XU030	15.01.2026	10.000	0,001	11.429,58	14,30%	0,20	0,22	29,41%	8,5	-14,30	-69,94	-0,0039	-1,96%	9.780,00
IVIUD.V	S	XU030	15.01.2026	9.000	0,001	11.429,58	27,00%	0,10	0,12	25,00%	9,1	-7,69	-130,11	-0,0029	-2,89%	8.880,00



Sembol	Tip	D.Varlık	Vade	Kul.F.	Çarpan	D.V.F.	Kul.Uzaklık%	P.Y.Alis	P.Y.Satis	%Deg.	Kaldirac	Delta%	Duy.	Teta(TL)	Teta(%)	Basabas
EFICN.V	A	AEFES	17.11.2025	24,00	0,5	14,16	-41,00%	0,01	0,03	0,00%	0,0	0,00	-	-0,0000	-0,00%	24,06
EFICO.V	A	AEFES	17.11.2025	22,00	0,5	14,16	-35,64%	0,01	0,03	0,00%	0,0	0,00	-	-0,0000	-0,00%	22,06
EFICP.V	A	AEFES	17.11.2025	20,00	0,5	14,16	-29,20%	0,01	0,03	0,00%	0,0	0,00	-	-0,0000	-0,01%	20,06
EFICQ.V	A	AEFES	17.11.2025	18,00	0,5	14,16	-21,33%	0,01	0,03	-50,00%	0,0	0,16	12,6223	-0,0002	-1,71%	18,06
EFICR.V	A	AEFES	17.11.2025	16,00	0,5	14,16	-11,50%	0,02	0,03	-50,00%	30,0	8,48	0,2358	-0,0076	-38,05%	16,06
EFICS.V	A	AEFES	28.11.2025	14,00	0,5	14,16	1,14%	0,43	0,45	-21,43%	10,2	61,82	0,0323	-0,0136	-3,16%	14,90
EFICT.V	A	AEFES	28.11.2025	16,00	0,5	14,16	-11,50%	0,08	0,09	-33,33%	17,7	20,00	0,1000	-0,0081	-10,13%	16,18
EFICU.V	A	AEFES	28.11.2025	18,00	0,5	14,16	-21,33%	0,01	0,03	-66,67%	28,5	4,02	0,4976	-0,0024	-23,82%	18,06
EFICV.V	A	AEFES	28.11.2025	21,00	0,5	14,16	-32,57%	0,01	0,03	0,00%	0,0	0,39	5,1032	-0,0003	-3,24%	21,06
EFICW.V	A	AEFES	28.11.2025	23,00	0,5	14,16	-38,43%	0,01	0,03	0,00%	0,0	0,11	18,4872	-0,0001	-1,04%	23,06
EFICX.V	A	AEFES	15.12.2025	13,00	0,5	14,16	8,92%	0,98	1,00	0,90%	5,6	77,54	0,0258	-0,0102	-1,05%	15,00
EFICY.V	A	AEFES	15.12.2025	16,00	0,5	14,16	-11,50%	0,22	0,24	-14,81%	10,5	32,68	0,0612	-0,0083	-3,78%	16,48
EFICZ.V	A	AEFES	15.12.2025	18,00	0,5	14,16	-21,33%	0,08	0,09	-18,18%	12,6	14,20	0,1409	-0,0050	-6,30%	18,18
EFIDA.V	A	AEFES	15.12.2025	21,00	0,5	14,16	-32,57%	0,02	0,04	-20,00%	15,4	4,34	0,4612	-0,0021	-10,69%	21,08
EFIDB.V	A	AEFES	15.12.2025	25,00	0,5	14,16	-43,36%	0,01	0,03	0,00%	0,0	1,44	1,3864	-0,0009	-9,44%	25,06
EFIDC.V	A	AEFES	31.12.2025	13,00	0,5	14,16	8,92%	1,10	1,13	-12,90%	5,0	77,99	0,0256	-0,0088	-0,80%	15,26
EFIDD.V	A	AEFES	31.12.2025	15,00	0,5	14,16	-5,60%	0,54	0,55	-16,92%	6,9	52,64	0,0380	-0,0089	-1,65%	16,10
EFIDE.V	A	AEFES	31.12.2025	17,00	0,5	14,16	-16,71%	0,25	0,27	-16,67%	8,5	30,16	0,0663	-0,0071	-2,85%	17,54
EFIDF.V	A	AEFES	31.12.2025	19,00	0,5	14,16	-25,47%	0,14	0,15	-26,09%	9,0	17,72	0,1129	-0,0054	-3,86%	19,30
EFIDG.V	A	AEFES	31.12.2025	21,00	0,5	14,16	-32,57%	0,08	0,09	0,00%	9,5	10,79	0,1854	-0,0040	-4,95%	21,18
EFIDH.V	A	AEFES	15.01.2026	12,00	0,5	14,16	18,00%	1,61	1,64	-4,68%	3,8	85,43	0,0234	-0,0076	-0,47%	15,28
EFIDI.V	A	AEFES	15.01.2026	15,00	0,5	14,16	-5,60%	0,67	0,68	-6,85%	5,9	56,02	0,0357	-0,0083	-1,23%	16,36
EFIDJ.V	A	AEFES	15.01.2026	16,00	0,5	14,16	-11,50%	0,50	0,51	-14,81%	6,4	45,27	0,0442	-0,0079	-1,57%	17,02
EFIDK.V	A	AEFES	15.01.2026	19,00	0,5	14,16	-25,47%	0,23	0,24	-10,71%	7,4	23,93	0,0836	-0,0060	-2,63%	19,48
EFIDL.V	A	AEFES	15.01.2026	23,00	0,5	14,16	-38,43%	0,11	0,12	-42,86%	7,8	12,19	0,1640	-0,0042	-3,84%	23,24
EFIRN.V	S	AEFES	17.11.2025	18,00	0,5	14,16	-21,33%	1,88	1,91	6,19%	3,8	-99,85	-0,0200	0,0072	0,38%	14,18
EFIRO.V	S	AEFES	17.11.2025	16,00	0,5	14,16	-11,50%	0,90	0,93	0,00%	7,2	-91,74	-0,0218	-0,0008	-0,09%	14,14
EFIRP.V	S	AEFES	17.11.2025	15,00	0,5	14,16	-5,60%	0,48	0,51	0,00%	10,6	-71,58	-0,0279	-0,0130	-2,70%	13,98
EFIRQ.V	S	AEFES	17.11.2025	13,00	0,5	14,16	8,92%	0,06	0,07	-57,14%	19,1	-16,15	-0,1238	-0,0131	-21,77%	12,86
EFIRR.V	S	AEFES	17.11.2025	11,00	0,5	14,16	28,73%	0,01	0,03	0,00%	0,0	-0,84	-2,3747	-0,0012	-11,90%	10,94
EFIRS.V	S	AEFES	28.11.2025	17,00	0,5	14,16	-16,71%	1,33	1,36	16,38%	4,9	-91,35	-0,0219	0,0026	0,20%	14,28
EFIRT.V	S	AEFES	28.11.2025	15,00	0,5	14,16	-5,60%	0,52	0,53	0,00%	8,7	-62,41	-0,0320	-0,0052	-1,01%	13,94
EFIRU.V	S	AEFES	28.11.2025	12,00	0,5	14,16	18,00%	0,03	0,04	0,00%	19,5	-8,25	-0,2423	-0,0038	-12,61%	11,92



Sembol	Tip	D.Varlık	Vade	Kul.F.	Çarpan	D.V.F.	Kul.Uzaklık%	P.Y.Alis	P.Y.Satis	%Deg.	Kaldirac	Delta%	Duy.	Teta(TL)	Teta(%)	Basabas
EFIRV.V	S	AEFES	28.11.2025	10,00	0,5	14,16	41,60%	0,01	0,03	0,00%	0,0	-0,95	-2,1046	-0,0007	-7,47%	9,94
EFIRW.V	S	AEFES	28.11.2025	9,00	0,5	14,16	57,33%	0,01	0,03	0,00%	0,0	-0,29	-6,9180	-0,0003	-2,80%	8,94
EFIRX.V	S	AEFES	15.12.2025	16,00	0,5	14,16	-11,50%	0,91	0,94	0,00%	5,4	-68,77	-0,0291	-0,0013	-0,15%	14,12
EFIRY.V	S	AEFES	15.12.2025	15,00	0,5	14,16	-5,60%	0,58	0,60	0,00%	6,6	-53,89	-0,0371	-0,0032	-0,56%	13,80
EFIRZ.V	S	AEFES	15.12.2025	13,00	0,5	14,16	8,92%	0,19	0,20	0,00%	8,8	-23,58	-0,0848	-0,0043	-2,25%	12,60
EFISA.V	S	AEFES	15.12.2025	12,00	0,5	14,16	18,00%	0,10	0,11	0,00%	9,8	-13,83	-0,1446	-0,0036	-3,61%	11,78
EFISB.V	S	AEFES	15.12.2025	11,00	0,5	14,16	28,73%	0,05	0,06	0,00%	10,7	-7,53	-0,2655	-0,0026	-5,26%	10,88
EFISC.V	S	AEFES	31.12.2025	16,00	0,5	14,16	-11,50%	0,94	0,96	0,00%	4,6	-61,65	-0,0324	-0,0011	-0,12%	14,08
EFISD.V	S	AEFES	31.12.2025	14,00	0,5	14,16	1,14%	0,37	0,39	-5,71%	6,8	-35,73	-0,0560	-0,0028	-0,76%	13,22
EFISE.V	S	AEFES	31.12.2025	12,00	0,5	14,16	18,00%	0,12	0,13	0,00%	8,4	-14,23	-0,1405	-0,0025	-2,09%	11,74
EFISF.V	S	AEFES	31.12.2025	10,00	0,5	14,16	41,60%	0,04	0,06	0,00%	8,7	-4,94	-0,4049	-0,0015	-3,81%	9,88
EFISG.V	S	AEFES	31.12.2025	9,00	0,5	14,16	57,33%	0,02	0,04	0,00%	10,2	-2,89	-0,6932	-0,0011	-5,58%	8,92
EFISH.V	S	AEFES	15.01.2026	15,00	0,5	14,16	-5,60%	0,66	0,67	17,19%	5,0	-46,19	-0,0433	-0,0017	-0,26%	13,66
EFISI.V	S	AEFES	15.01.2026	14,00	0,5	14,16	1,14%	0,42	0,44	2,50%	5,8	-34,52	-0,0579	-0,0022	-0,53%	13,12
EFISJ.V	S	AEFES	15.01.2026	12,00	0,5	14,16	18,00%	0,16	0,17	0,00%	7,0	-15,77	-0,1268	-0,0022	-1,39%	11,66
EFISK.V	S	AEFES	15.01.2026	11,00	0,5	14,16	28,73%	0,10	0,11	0,00%	7,3	-10,24	-0,1953	-0,0019	-1,95%	10,78
EFISL.V	S	AEFES	15.01.2026	10,00	0,5	14,16	41,60%	0,06	0,07	0,00%	7,8	-6,60	-0,3030	-0,0016	-2,71%	9,86
ANIHS.V	A	AKBNK	17.11.2025	60,00	0,2	58,30	-2,83%	0,24	0,26	-38,10%	19,5	40,12	0,1246	-0,0350	-14,57%	61,30
ANIHT.V	A	AKBNK	17.11.2025	74,00	0,2	58,30	-21,22%	0,01	0,03	0,00%	0,0	0,08	59,7752	-0,0001	-1,40%	74,15
ANIHU.V	A	AKBNK	17.11.2025	80,00	0,2	58,30	-27,13%	0,01	0,03	-66,67%	0,0	0,00	-	-0,0000	-0,04%	80,15
ANIHV.V	A	AKBNK	17.11.2025	94,00	0,2	58,30	-37,98%	0,01	0,03	0,00%	0,0	0,00	-	-0,0000	-0,00%	94,15
ANIHW.V	A	AKBNK	17.11.2025	114,00	0,2	58,30	-48,86%	0,01	0,03	-50,00%	0,0	0,00	-	-0,0000	-0,00%	114,15
ANIHX.V	A	AKBNK	28.11.2025	59,00	0,2	58,30	-1,19%	0,69	0,71	-26,04%	9,2	54,34	0,0920	-0,0254	-3,68%	62,55
ANIHY.V	A	AKBNK	28.11.2025	68,00	0,2	58,30	-14,26%	0,14	0,15	-31,82%	14,9	17,88	0,2796	-0,0143	-10,18%	68,75
ANIHZ.V	A	AKBNK	28.11.2025	77,00	0,2	58,30	-24,29%	0,02	0,04	-20,00%	24,3	4,16	1,2010	-0,0047	-23,37%	77,20
ANIIA.V	A	AKBNK	28.11.2025	86,00	0,2	58,30	-32,21%	0,01	0,03	50,00%	0,0	1,04	4,8224	-0,0015	-14,59%	86,15
ANIIB.V	A	AKBNK	28.11.2025	96,00	0,2	58,30	-39,27%	0,01	0,03	0,00%	0,0	0,28	18,1633	-0,0005	-4,62%	96,15
ANIIC.V	A	AKBNK	15.12.2025	56,00	0,2	58,30	4,11%	1,42	1,44	-9,70%	5,6	67,75	0,0738	-0,0197	-1,38%	63,20
ANIID.V	A	AKBNK	15.12.2025	68,00	0,2	58,30	-14,26%	0,41	0,42	-22,22%	8,8	30,78	0,1625	-0,0152	-3,71%	70,10
ANII.E.V	A	AKBNK	15.12.2025	74,00	0,2	58,30	-21,22%	0,22	0,23	-26,67%	9,8	18,55	0,2696	-0,0113	-5,14%	75,15
ANII.F.V	A	AKBNK	15.12.2025	86,00	0,2	58,30	-32,21%	0,07	0,08	-36,36%	11,6	6,97	0,7174	-0,0058	-8,24%	86,40
ANII.G.V	A	AKBNK	15.12.2025	105,00	0,2	58,30	-44,48%	0,02	0,04	-57,14%	12,3	2,11	2,3708	-0,0024	-11,88%	105,20
ANII.H.V	A	AKBNK	31.12.2025	54,00	0,2	58,30	7,96%	1,86	1,89	-7,18%	4,7	74,65	0,0670	-0,0157	-0,85%	63,45



Sembol	Tip	D.Varlık	Vade	Kul.F.	Çarpan	D.V.F.	Kul.Uzaklık%	P.Y.Alis	P.Y.Satis	%Deg.	Kaldirac	Delta%	Duy.	Teta(TL)	Teta(%)	Basabas
ANIII.V	A	AKBNK	31.12.2025	62,00	0,2	58,30	-5,97%	1,00	1,03	-19,83%	6,1	52,73	0,0948	-0,0159	-1,59%	67,15
ANIIJ.V	A	AKBNK	31.12.2025	71,00	0,2	58,30	-17,89%	0,51	0,52	-18,75%	7,2	31,69	0,1578	-0,0134	-2,62%	73,60
ANIIK.V	A	AKBNK	31.12.2025	79,00	0,2	58,30	-26,20%	0,30	0,32	-20,51%	7,9	20,29	0,2464	-0,0107	-3,57%	80,60
ANII.L.V	A	AKBNK	31.12.2025	88,00	0,2	58,30	-33,75%	0,19	0,20	-40,00%	8,0	13,06	0,3829	-0,0084	-4,40%	89,00
ANIIM.V	A	AKBNK	15.01.2026	51,00	0,2	58,30	14,31%	2,50	2,53	-7,50%	3,8	80,68	0,0620	-0,0138	-0,55%	63,65
ANIIN.V	A	AKBNK	15.01.2026	62,00	0,2	58,30	-5,97%	1,25	1,28	-14,57%	5,2	55,98	0,0893	-0,0148	-1,18%	68,40
ANIIO.V	A	AKBNK	15.01.2026	68,00	0,2	58,30	-14,26%	0,86	0,87	-15,38%	5,8	42,75	0,1170	-0,0139	-1,61%	72,35
ANIIP.V	A	AKBNK	15.01.2026	79,00	0,2	58,30	-26,20%	0,49	0,50	-19,67%	6,3	26,42	0,1892	-0,0115	-2,35%	81,50
ANIIQ.V	A	AKBNK	15.01.2026	96,00	0,2	58,30	-39,27%	0,27	0,28	-39,13%	6,4	14,85	0,3368	-0,0088	-3,26%	97,40
ANIWS.V	S	AKBNK	17.11.2025	74,00	0,2	58,30	-21,22%	3,07	3,11	10,11%	3,8	-99,92	-0,0500	0,0120	0,39%	58,45
ANIWT.V	S	AKBNK	17.11.2025	67,00	0,2	58,30	-12,99%	1,69	1,73	0,00%	6,7	-96,14	-0,0520	0,0053	0,31%	58,35
ANIWU.V	S	AKBNK	17.11.2025	60,00	0,2	58,30	-2,83%	0,53	0,56	45,95%	13,6	-60,46	-0,0827	-0,0241	-4,55%	57,20
ANIWV.V	S	AKBNK	17.11.2025	53,00	0,2	58,30	10,00%	0,06	0,07	75,00%	22,6	-11,64	-0,4297	-0,0153	-25,53%	52,65
ANIWW.V	S	AKBNK	17.11.2025	48,00	0,2	58,30	21,46%	0,01	0,03	0,00%	0,0	-1,58	-3,1565	-0,0030	-30,29%	47,85
ANIWX.V	S	AKBNK	28.11.2025	71,00	0,2	58,30	-17,89%	2,43	2,47	0,00%	4,3	-89,16	-0,0561	0,0018	0,07%	58,65
ANIWY.V	S	AKBNK	28.11.2025	62,00	0,2	58,30	-5,97%	0,98	1,01	0,00%	7,2	-60,84	-0,0822	-0,0118	-1,20%	56,95
ANIWZ.V	S	AKBNK	28.11.2025	52,00	0,2	58,30	12,12%	0,18	0,20	26,67%	11,7	-18,03	-0,2773	-0,0120	-6,69%	51,00
ANIXA.V	S	AKBNK	28.11.2025	43,00	0,2	58,30	35,58%	0,02	0,04	0,00%	17,2	-2,95	-1,6925	-0,0037	-18,35%	42,80
ANIXB.V	S	AKBNK	28.11.2025	37,00	0,2	58,30	57,57%	0,01	0,03	0,00%	0,0	-0,70	-7,1918	-0,0012	-11,72%	36,85
ANIXC.V	S	AKBNK	15.12.2025	68,00	0,2	58,30	-14,26%	1,96	1,99	4,85%	4,2	-70,39	-0,0710	-0,0034	-0,17%	58,05
ANIXD.V	S	AKBNK	15.12.2025	62,00	0,2	58,30	-5,97%	1,15	1,18	6,59%	5,4	-52,79	-0,0947	-0,0076	-0,66%	56,10
ANIXE.V	S	AKBNK	15.12.2025	56,00	0,2	58,30	4,11%	0,61	0,62	15,09%	6,4	-33,39	-0,1497	-0,0095	-1,56%	52,90
ANIXF.V	S	AKBNK	15.12.2025	49,00	0,2	58,30	18,98%	0,25	0,26	4,55%	7,8	-15,97	-0,3131	-0,0078	-3,14%	47,70
ANIXG.V	S	AKBNK	15.12.2025	44,00	0,2	58,30	32,50%	0,13	0,14	-17,65%	8,4	-8,67	-0,5766	-0,0058	-4,49%	43,30
ANIXH.V	S	AKBNK	31.12.2025	65,00	0,2	58,30	-10,31%	1,58	1,60	0,00%	4,2	-56,89	-0,0879	-0,0040	-0,25%	57,00
ANIXI.V	S	AKBNK	31.12.2025	57,00	0,2	58,30	2,28%	0,71	0,72	26,23%	5,7	-34,75	-0,1439	-0,0060	-0,85%	53,40
ANIXJ.V	S	AKBNK	31.12.2025	48,00	0,2	58,30	21,46%	0,23	0,24	0,00%	7,2	-14,15	-0,3534	-0,0050	-2,15%	46,80
ANIXK.V	S	AKBNK	31.12.2025	40,00	0,2	58,30	45,75%	0,09	0,10	0,00%	8,1	-5,57	-0,8972	-0,0032	-3,52%	39,50
ANIXL.V	S	AKBNK	31.12.2025	34,00	0,2	58,30	71,47%	0,04	0,06	20,00%	7,6	-2,59	-1,9301	-0,0020	-4,97%	33,70
ANIXM.V	S	AKBNK	15.01.2026	62,00	0,2	58,30	-5,97%	1,29	1,31	17,39%	4,2	-45,92	-0,1089	-0,0040	-0,31%	55,45
ANIXN.V	S	AKBNK	15.01.2026	57,00	0,2	58,30	2,28%	0,81	0,82	12,68%	4,9	-33,77	-0,1481	-0,0048	-0,60%	52,90
ANIXO.V	S	AKBNK	15.01.2026	51,00	0,2	58,30	14,31%	0,42	0,44	0,00%	5,7	-20,62	-0,2425	-0,0047	-1,12%	48,80
ANIXP.V	S	AKBNK	15.01.2026	45,00	0,2	58,30	29,56%	0,23	0,24	0,00%	6,0	-11,90	-0,4202	-0,0041	-1,78%	43,80



Sembol	Tip	D.Varlık	Vade	Kul.F.	Çarpan	D.V.F.	Kul.Uzaklık%	P.Y.Alis	P.Y.Satis	%Deg.	Kaldirac	Delta%	Duy.	Teta(TL)	Teta(%)	Basabas
ANIXQ.V	S	AKBNK	15.01.2026	41,00	0,2	58,30	42,20%	0,15	0,16	0,00%	6,2	-7,92	-0,6311	-0,0034	-2,28%	40,20
AEIHS.V	A	ASELS	17.11.2025	150,00	0,1	180,80	20,53%	3,17	3,22	-13,68%	5,7	99,24	0,1008	-0,0172	-0,54%	182,20
AEIHT.V	A	ASELS	17.11.2025	190,00	0,1	180,80	-4,84%	0,24	0,26	-50,00%	22,3	29,54	0,3385	-0,0453	-18,89%	192,60
AEIHU.V	A	ASELS	17.11.2025	200,00	0,1	180,80	-9,60%	0,07	0,08	-66,67%	30,0	11,62	0,8604	-0,0237	-33,89%	200,80
AEIHV.V	A	ASELS	17.11.2025	240,00	0,1	180,80	-24,67%	0,01	0,03	0,00%	0,0	0,09	116,4523	-0,0003	-2,64%	240,30
AEIHW.V	A	ASELS	17.11.2025	290,00	0,1	180,80	-37,66%	0,01	0,03	0,00%	0,0	0,00	-	-0,0000	-0,01%	290,30
AEIHX.V	A	ASELS	28.11.2025	170,00	0,05	180,80	6,35%	0,83	0,86	-23,21%	8,3	75,89	0,2635	-0,0163	-1,96%	187,20
AEIHY.V	A	ASELS	28.11.2025	190,00	0,05	180,80	-4,84%	0,30	0,31	-34,78%	12,5	41,39	0,4833	-0,0162	-5,38%	196,20
AEIHZ.V	A	ASELS	28.11.2025	220,00	0,05	180,80	-17,82%	0,05	0,08	-30,00%	17,4	9,63	2,0773	-0,0067	-13,31%	221,60
AEIIA.V	A	ASELS	28.11.2025	240,00	0,05	180,80	-24,67%	0,01	0,04	-25,00%	30,1	3,33	6,0115	-0,0029	-29,05%	240,80
AEIIB.V	A	ASELS	28.11.2025	270,00	0,05	180,80	-33,04%	0,01	0,03	0,00%	0,0	0,82	24,3991	-0,0009	-9,12%	270,60
AEIIC.V	A	ASELS	15.12.2025	160,00	0,05	180,80	13,00%	1,46	1,48	-17,24%	5,1	82,99	0,2410	-0,0123	-0,84%	189,60
AEIID.V	A	ASELS	15.12.2025	190,00	0,05	180,80	-4,84%	0,55	0,57	-23,29%	8,2	49,73	0,4021	-0,0133	-2,42%	201,40
AEIIE.V	A	ASELS	15.12.2025	210,00	0,05	180,80	-13,90%	0,27	0,28	-28,21%	9,8	29,32	0,6821	-0,0108	-4,00%	215,60
AEIIF.V	A	ASELS	15.12.2025	240,00	0,05	180,80	-24,67%	0,10	0,11	-26,67%	11,5	12,72	1,5729	-0,0066	-6,58%	242,20
AEIIG.V	A	ASELS	15.12.2025	300,00	0,05	180,80	-39,73%	0,02	0,04	-60,00%	14,8	3,28	6,1012	-0,0026	-12,76%	300,80
AEIIH.V	A	ASELS	31.12.2025	200,00	0,05	180,80	-9,60%	0,61	0,62	-19,74%	6,7	45,45	0,4401	-0,0117	-1,91%	212,40
AEIII.V	A	ASELS	31.12.2025	240,00	0,05	180,80	-24,67%	0,16	0,17	-27,27%	9,5	16,84	1,1880	-0,0063	-3,95%	243,40
AEIIJ.V	A	ASELS	31.12.2025	270,00	0,05	180,80	-33,04%	0,07	0,08	-27,27%	10,6	8,22	2,4333	-0,0038	-5,48%	271,60
AEIIK.V	A	ASELS	31.12.2025	300,00	0,05	180,80	-39,73%	0,03	0,05	-16,67%	13,7	4,56	4,3854	-0,0025	-8,39%	301,00
AEIIL.V	A	ASELS	31.12.2025	330,00	0,05	180,80	-45,21%	0,02	0,04	-20,00%	12,7	2,82	7,0972	-0,0018	-8,87%	330,80
AEIIM.V	A	ASELS	15.01.2026	190,00	0,05	180,80	-4,84%	1,03	1,04	-15,00%	5,1	57,59	0,3473	-0,0116	-1,13%	210,80
AEIIN.V	A	ASELS	15.01.2026	240,00	0,05	180,80	-24,67%	0,27	0,28	-22,22%	7,7	23,09	0,8661	-0,0072	-2,66%	245,60
AEIIO.V	A	ASELS	15.01.2026	260,00	0,05	180,80	-30,46%	0,17	0,18	-22,73%	8,3	15,63	1,2794	-0,0056	-3,29%	263,60
AEIIP.V	A	ASELS	15.01.2026	300,00	0,05	180,80	-39,73%	0,09	0,10	-30,77%	8,6	8,52	2,3463	-0,0038	-4,24%	302,00
AEIIQ.V	A	ASELS	15.01.2026	370,00	0,05	180,80	-51,14%	0,04	0,06	-16,67%	9,4	4,14	4,8266	-0,0024	-6,02%	371,20
AEIWS.V	S	ASELS	17.11.2025	190,00	0,1	180,80	-4,84%	1,07	1,11	38,46%	12,1	-70,99	-0,1409	-0,0284	-2,65%	178,90
AEIWT.V	S	ASELS	17.11.2025	170,00	0,1	180,80	6,35%	0,13	0,15	75,00%	25,0	-17,95	-0,5571	-0,0276	-21,24%	168,50
AEIWU.V	S	ASELS	17.11.2025	150,00	0,1	180,80	20,53%	0,01	0,03	0,00%	0,0	-0,79	-12,6600	-0,0021	-20,71%	149,70
AEI WV.V	S	ASELS	17.11.2025	140,00	0,1	180,80	29,14%	0,01	0,03	0,00%	0,0	-0,10	-95,8407	-0,0003	-3,10%	139,70
AEIWW.V	S	ASELS	17.11.2025	120,00	0,1	180,80	50,67%	0,01	0,03	0,00%	0,0	-0,00	-	-0,0000	-0,03%	119,70
AEIWX.V	S	ASELS	28.11.2025	200,00	0,05	180,80	-9,60%	0,99	1,02	21,25%	6,8	-74,40	-0,2688	-0,0042	-0,42%	179,60
AEI WY.V	S	ASELS	28.11.2025	170,00	0,05	180,80	6,35%	0,17	0,18	50,00%	13,3	-24,98	-0,8006	-0,0083	-4,90%	166,40



Sembol	Tip	D.Varlık	Vade	Kul.F.	Çarpan	D.V.F.	Kul.Uzaklık%	P.Y.Alis	P.Y.Satis	%Deg.	Kaldirac	Delta%	Duy.	Teta(TL)	Teta(%)	Basabas
AEIWZ.V	S	ASELS	28.11.2025	150,00	0,05	180,80	20,53%	0,03	0,04	0,00%	17,2	-5,70	-3,5117	-0,0035	-11,69%	149,20
AEIXA.V	S	ASELS	28.11.2025	120,00	0,05	180,80	50,67%	0,01	0,03	0,00%	0,0	-0,32	-62,3972	-0,0004	-3,56%	119,40
AEIXB.V	S	ASELS	28.11.2025	100,00	0,05	180,80	80,80%	0,01	0,03	0,00%	0,0	-0,04	-498,6833	-0,0001	-0,60%	99,40
AEIXC.V	S	ASELS	15.12.2025	190,00	0,05	180,80	-4,84%	0,74	0,75	20,97%	6,3	-51,79	-0,3861	-0,0048	-0,65%	175,00
AEIXD.V	S	ASELS	15.12.2025	170,00	0,05	180,80	6,35%	0,29	0,30	26,09%	8,6	-27,61	-0,7243	-0,0055	-1,89%	164,00
AEIXE.V	S	ASELS	15.12.2025	160,00	0,05	180,80	13,00%	0,17	0,18	28,57%	9,6	-17,96	-1,1136	-0,0048	-2,84%	156,40
AEIXF.V	S	ASELS	15.12.2025	140,00	0,05	180,80	29,14%	0,05	0,06	0,00%	11,6	-6,39	-3,1297	-0,0028	-5,54%	138,80
AEIXG.V	S	ASELS	15.12.2025	130,00	0,05	180,80	39,08%	0,03	0,05	0,00%	11,4	-3,79	-5,2774	-0,0020	-6,71%	129,00
AEIXH.V	S	ASELS	31.12.2025	250,00	0,05	180,80	-27,68%	3,08	3,10	20,08%	2,6	-87,88	-0,2276	0,0051	0,16%	188,00
AEIXI.V	S	ASELS	31.12.2025	220,00	0,05	180,80	-17,82%	1,82	1,85	0,00%	3,6	-72,81	-0,2747	0,0004	0,02%	183,00
AEIXJ.V	S	ASELS	31.12.2025	180,00	0,05	180,80	0,44%	0,67	0,69	0,00%	5,1	-38,08	-0,5252	-0,0051	-0,75%	166,20
AEIXK.V	S	ASELS	31.12.2025	150,00	0,05	180,80	20,53%	0,27	0,28	0,00%	5,8	-17,42	-1,1479	-0,0051	-1,89%	144,40
AEIXL.V	S	ASELS	31.12.2025	130,00	0,05	180,80	39,08%	0,14	0,15	0,00%	6,0	-9,33	-2,1432	-0,0040	-2,85%	127,00
AEIXM.V	S	ASELS	15.01.2026	240,00	0,05	180,80	-24,67%	2,60	2,62	5,28%	2,7	-78,41	-0,2551	0,0028	0,11%	187,60
AEIXN.V	S	ASELS	15.01.2026	210,00	0,05	180,80	-13,90%	1,49	1,50	0,00%	3,7	-60,21	-0,3322	-0,0011	-0,07%	180,00
AEIXO.V	S	ASELS	15.01.2026	190,00	0,05	180,80	-4,84%	0,95	0,97	5,88%	4,2	-44,26	-0,4519	-0,0033	-0,35%	170,60
AEIXP.V	S	ASELS	15.01.2026	170,00	0,05	180,80	6,35%	0,59	0,60	7,55%	4,6	-29,71	-0,6732	-0,0044	-0,75%	158,00
AEIXQ.V	S	ASELS	15.01.2026	150,00	0,05	180,80	20,53%	0,35	0,36	9,38%	4,8	-18,66	-1,0717	-0,0045	-1,28%	142,80
ATIGY.V	A	ASTOR	17.11.2025	100,00	0,05	92,00	-8,00%	0,03	0,04	-50,00%	26,3	17,13	1,1674	-0,0083	-27,57%	100,80
ATIGZ.V	A	ASTOR	17.11.2025	120,00	0,05	92,00	-23,33%	0,01	0,04	-50,00%	0,0	0,02	1.162,8005	-0,0000	-0,11%	120,80
ATIHA.V	A	ASTOR	17.11.2025	130,00	0,05	92,00	-29,23%	0,01	0,03	0,00%	0,0	0,00	-	-0,0000	-0,00%	130,60
ATIHB.V	A	ASTOR	17.11.2025	160,00	0,05	92,00	-42,50%	0,01	0,03	0,00%	0,0	0,00	-	-0,0000	-0,00%	160,60
ATIHC.V	A	ASTOR	17.11.2025	190,00	0,05	92,00	-51,58%	0,01	0,03	0,00%	0,0	0,00	-	-0,0000	-0,00%	190,60
ATIHD.V	A	ASTOR	28.11.2025	110,00	0,05	92,00	-16,36%	0,04	0,05	-33,33%	16,6	14,42	1,3874	-0,0049	-12,37%	111,00
ATIHE.V	A	ASTOR	28.11.2025	120,00	0,05	92,00	-23,33%	0,01	0,05	25,00%	20,5	4,45	4,4935	-0,0019	-18,99%	121,00
ATIHF.V	A	ASTOR	28.11.2025	140,00	0,05	92,00	-34,29%	0,01	0,03	0,00%	0,0	0,38	52,6807	-0,0002	-2,16%	140,60
ATIHG.V	A	ASTOR	28.11.2025	160,00	0,05	92,00	-42,50%	0,01	0,03	0,00%	0,0	0,04	450,7175	-0,0000	-0,30%	160,60
ATIHH.V	A	ASTOR	28.11.2025	170,00	0,05	92,00	-45,88%	0,01	0,03	-33,33%	0,0	0,02	884,9735	-0,0000	-0,17%	170,60
ATIHI.V	A	ASTOR	15.12.2025	100,00	0,05	92,00	-8,00%	0,30	0,31	-6,06%	7,0	45,35	0,4410	-0,0077	-2,55%	106,20
ATIHIJ.V	A	ASTOR	15.12.2025	120,00	0,05	92,00	-23,33%	0,06	0,07	-12,50%	11,3	14,77	1,3544	-0,0037	-6,24%	121,40
ATIHK.V	A	ASTOR	15.12.2025	130,00	0,05	92,00	-29,23%	0,03	0,05	25,00%	11,9	7,79	2,5671	-0,0023	-7,71%	131,00
ATIHL.V	A	ASTOR	15.12.2025	160,00	0,05	92,00	-42,50%	0,01	0,03	-25,00%	0,0	1,57	12,7361	-0,0007	-6,53%	160,60
ATIHM.V	A	ASTOR	15.12.2025	190,00	0,05	92,00	-51,58%	0,01	0,03	-33,33%	0,0	0,51	38,8402	-0,0003	-2,65%	190,60



Sembol	Tip	D.Varlık	Vade	Kul.F.	Çarpan	D.V.F.	Kul.Uzaklık%	P.Y.Alis	P.Y.Satis	%Deg.	Kaldirac	Delta%	Duy.	Teta(TL)	Teta(%)	Basabas
ATIHN.V	A	ASTOR	31.12.2025	90,00	0,05	92,00	2,22%	0,59	0,61	-6,06%	5,2	66,50	0,3008	-0,0065	-1,10%	102,20
ATIHO.V	A	ASTOR	31.12.2025	100,00	0,05	92,00	-8,00%	0,36	0,38	-7,50%	6,3	49,25	0,4061	-0,0063	-1,75%	107,60
ATIHP.V	A	ASTOR	31.12.2025	110,00	0,05	92,00	-16,36%	0,22	0,23	-14,81%	7,2	34,42	0,5810	-0,0055	-2,51%	114,60
ATIHQ.V	A	ASTOR	31.12.2025	130,00	0,05	92,00	-29,23%	0,10	0,11	-40,91%	8,0	17,37	1,1513	-0,0039	-3,92%	132,20
ATIHR.V	A	ASTOR	31.12.2025	140,00	0,05	92,00	-34,29%	0,07	0,08	-52,94%	8,4	12,85	1,5569	-0,0033	-4,70%	141,60
ATIHS.V	A	ASTOR	15.01.2026	80,00	0,05	92,00	15,00%	1,02	1,03	-2,78%	3,6	80,31	0,2490	-0,0056	-0,55%	100,60
ATIHT.V	A	ASTOR	15.01.2026	100,00	0,05	92,00	-8,00%	0,46	0,47	-7,84%	5,3	52,97	0,3776	-0,0059	-1,28%	109,40
ATIHU.V	A	ASTOR	15.01.2026	110,00	0,05	92,00	-16,36%	0,31	0,32	-5,71%	5,9	39,87	0,5016	-0,0054	-1,75%	116,40
ATIHV.V	A	ASTOR	15.01.2026	130,00	0,05	92,00	-29,23%	0,17	0,18	-51,43%	6,3	23,42	0,8540	-0,0043	-2,56%	133,60
ATIHV.V	A	ASTOR	15.01.2026	150,00	0,05	92,00	-38,67%	0,10	0,11	-45,45%	7,0	15,11	1,3234	-0,0035	-3,49%	152,20
ATIVY.V	S	ASTOR	17.11.2025	120,00	0,05	92,00	-23,33%	1,37	1,38	10,85%	3,4	-99,98	-0,2000	0,0049	0,36%	92,40
ATIVZ.V	S	ASTOR	17.11.2025	110,00	0,05	92,00	-16,36%	0,87	0,88	11,69%	5,2	-99,04	-0,2019	0,0039	0,45%	92,40
ATIWA.V	S	ASTOR	17.11.2025	100,00	0,05	92,00	-8,00%	0,40	0,42	95,83%	9,6	-83,25	-0,2403	-0,0039	-0,98%	91,60
ATIWB.V	S	ASTOR	17.11.2025	90,00	0,05	92,00	2,22%	0,10	0,11	30,00%	16,6	-36,08	-0,5543	-0,0114	-11,42%	87,80
ATIWC.V	S	ASTOR	17.11.2025	80,00	0,05	92,00	15,00%	0,01	0,02	0,00%	27,7	-6,02	-3,3205	-0,0040	-39,63%	79,60
ATIWD.V	S	ASTOR	28.11.2025	130,00	0,05	92,00	-29,23%	1,81	1,82	0,00%	2,5	-98,80	-0,2024	0,0047	0,26%	93,60
ATIWE.V	S	ASTOR	28.11.2025	110,00	0,05	92,00	-16,36%	0,86	0,88	0,00%	4,6	-86,11	-0,2323	-0,0002	-0,03%	92,40
ATIWF.V	S	ASTOR	28.11.2025	90,00	0,05	92,00	2,22%	0,21	0,22	0,00%	8,3	-38,09	-0,5250	-0,0069	-3,26%	85,60
ATIWG.V	S	ASTOR	28.11.2025	80,00	0,05	92,00	15,00%	0,08	0,09	0,00%	9,9	-17,16	-1,1655	-0,0055	-6,88%	78,20
ATIWH.V	S	ASTOR	28.11.2025	70,00	0,05	92,00	31,43%	0,02	0,03	0,00%	13,6	-5,93	-3,3745	-0,0029	-14,28%	69,40
ATIWI.V	S	ASTOR	15.12.2025	120,00	0,05	92,00	-23,33%	1,29	1,30	0,00%	3,1	-85,98	-0,2326	0,0013	0,10%	94,00
ATIWJ.V	S	ASTOR	15.12.2025	110,00	0,05	92,00	-16,36%	0,88	0,89	0,00%	3,9	-73,73	-0,2713	-0,0010	-0,11%	92,20
ATIWK.V	S	ASTOR	15.12.2025	100,00	0,05	92,00	-8,00%	0,55	0,56	26,83%	4,7	-55,86	-0,3580	-0,0033	-0,59%	88,80
ATIWL.V	S	ASTOR	15.12.2025	90,00	0,05	92,00	2,22%	0,31	0,32	18,52%	5,5	-37,07	-0,5395	-0,0044	-1,42%	83,60
ATIWM.V	S	ASTOR	15.12.2025	80,00	0,05	92,00	15,00%	0,16	0,17	0,00%	6,2	-21,70	-0,9217	-0,0042	-2,61%	76,60
ATIWN.V	S	ASTOR	31.12.2025	100,00	0,05	92,00	-8,00%	0,55	0,56	0,00%	4,5	-52,39	-0,3817	-0,0019	-0,35%	88,80
ATIWO.V	S	ASTOR	31.12.2025	90,00	0,05	92,00	2,22%	0,29	0,30	0,00%	5,6	-35,02	-0,5711	-0,0025	-0,86%	84,00
ATIWP.V	S	ASTOR	31.12.2025	80,00	0,05	92,00	15,00%	0,14	0,15	0,00%	6,5	-19,92	-1,0040	-0,0024	-1,70%	77,00
ATIWQ.V	S	ASTOR	31.12.2025	60,00	0,05	92,00	53,33%	0,03	0,05	0,00%	7,6	-4,98	-4,0150	-0,0013	-4,23%	59,00
ATIWR.V	S	ASTOR	31.12.2025	55,00	0,05	92,00	67,27%	0,02	0,04	0,00%	7,7	-3,33	-6,0064	-0,0010	-4,93%	54,20
ATIWS.V	S	ASTOR	15.01.2026	100,00	0,05	92,00	-8,00%	0,58	0,59	0,00%	3,9	-48,88	-0,4091	-0,0016	-0,27%	88,20
ATIWT.V	S	ASTOR	15.01.2026	90,00	0,05	92,00	2,22%	0,33	0,34	15,38%	4,7	-34,01	-0,5880	-0,0020	-0,61%	83,20
ATIWU.V	S	ASTOR	15.01.2026	80,00	0,05	92,00	15,00%	0,18	0,19	0,00%	5,3	-20,92	-0,9559	-0,0020	-1,13%	76,20



Sembol	Tip	D.Varlık	Vade	Kul.F.	Çarpan	D.V.F.	Kul.Uzaklık%	P.Y.Alis	P.Y.Satis	%Deg.	Kaldirac	Delta%	Duy.	Teta(TL)	Teta(%)	Basabas
ATIWV.V	S	ASTOR	15.01.2026	70,00	0,05	92,00	31,43%	0,10	0,11	0,00%	6,1	-11,92	-1,6782	-0,0017	-1,73%	67,80
ATIWW.V	S	ASTOR	15.01.2026	60,00	0,05	92,00	53,33%	0,05	0,06	0,00%	6,1	-6,60	-3,0318	-0,0014	-2,70%	58,80
BSIAZ.V	A	BIMAS	17.11.2025	470,00	0,03	556,00	18,30%	2,68	2,74	-2,55%	6,2	98,93	0,3369	-0,0167	-0,62%	561,33
BSIBA.V	A	BIMAS	17.11.2025	580,00	0,03	556,00	-4,14%	0,24	0,26	14,29%	23,2	32,00	1,0416	-0,0417	-17,40%	588,67
BSIBB.V	A	BIMAS	17.11.2025	630,00	0,03	556,00	-11,75%	0,03	0,04	33,33%	34,8	6,26	5,3241	-0,0128	-42,70%	631,33
BSIBC.V	A	BIMAS	17.11.2025	730,00	0,03	556,00	-23,84%	0,01	0,03	-66,67%	0,0	0,10	348,1711	-0,0003	-2,64%	731,00
BSIBD.V	A	BIMAS	17.11.2025	890,00	0,03	556,00	-37,53%	0,01	0,03	0,00%	0,0	0,00	-	-0,0000	-0,00%	891,00
BSIBE.V	A	BIMAS	28.11.2025	480,00	0,03	556,00	15,83%	2,59	2,65	13,73%	6,0	93,58	0,3562	-0,0202	-0,78%	568,33
BSIBF.V	A	BIMAS	28.11.2025	560,00	0,03	556,00	-0,71%	0,85	0,89	23,61%	11,1	55,80	0,5974	-0,0311	-3,66%	589,67
BSIBG.V	A	BIMAS	28.11.2025	630,00	0,03	556,00	-11,75%	0,24	0,25	20,00%	15,4	21,26	1,5678	-0,0211	-8,80%	638,33
BSIBH.V	A	BIMAS	28.11.2025	710,00	0,03	556,00	-21,69%	0,05	0,06	0,00%	19,2	5,75	5,7937	-0,0084	-16,87%	712,00
BSIBI.V	A	BIMAS	28.11.2025	790,00	0,03	556,00	-29,62%	0,01	0,03	0,00%	27,3	1,64	20,3545	-0,0031	-30,72%	791,00
BSIBJ.V	A	BIMAS	15.12.2025	460,00	0,03	556,00	20,87%	3,46	3,52	8,46%	4,5	92,54	0,3602	-0,0179	-0,52%	577,33
BSIBK.V	A	BIMAS	15.12.2025	560,00	0,03	556,00	-0,71%	1,33	1,36	16,24%	7,6	59,83	0,5571	-0,0246	-1,85%	605,33
BSIBL.V	A	BIMAS	15.12.2025	610,00	0,03	556,00	-8,85%	0,76	0,78	0,00%	9,0	40,25	0,8281	-0,0226	-2,98%	636,00
BSIBM.V	A	BIMAS	15.12.2025	710,00	0,03	556,00	-21,69%	0,27	0,28	21,74%	10,4	16,88	1,9743	-0,0148	-5,47%	719,33
BSIBN.V	A	BIMAS	15.12.2025	860,00	0,03	556,00	-35,35%	0,08	0,09	0,00%	11,6	5,58	5,9752	-0,0072	-9,01%	863,00
BSIBO.V	A	BIMAS	31.12.2025	520,00	0,02	556,00	6,92%	1,61	1,65	27,08%	5,2	75,20	0,6649	-0,0141	-0,87%	602,50
BSIBP.V	A	BIMAS	31.12.2025	600,00	0,02	556,00	-7,33%	0,76	0,79	16,42%	7,2	48,94	1,0216	-0,0137	-1,80%	639,50
BSIBQ.V	A	BIMAS	31.12.2025	680,00	0,02	556,00	-18,24%	0,35	0,36	-12,20%	8,6	27,17	1,8400	-0,0105	-3,00%	698,00
BSIBR.V	A	BIMAS	31.12.2025	770,00	0,02	556,00	-27,79%	0,18	0,19	11,76%	9,2	14,89	3,3589	-0,0076	-4,20%	779,50
BSIBS.V	A	BIMAS	31.12.2025	850,00	0,02	556,00	-34,59%	0,10	0,12	0,00%	10,1	9,09	5,4993	-0,0055	-5,51%	856,00
BSIBT.V	A	BIMAS	15.01.2026	490,00	0,02	556,00	13,47%	2,25	2,29	10,19%	4,0	81,83	0,6110	-0,0125	-0,56%	604,50
BSIBU.V	A	BIMAS	15.01.2026	600,00	0,02	556,00	-7,33%	0,96	0,98	32,56%	6,2	52,79	0,9471	-0,0128	-1,33%	649,00
BSIBV.V	A	BIMAS	15.01.2026	660,00	0,02	556,00	-15,76%	0,61	0,63	20,75%	6,8	37,54	1,3318	-0,0114	-1,88%	691,50
BSIBW.V	A	BIMAS	15.01.2026	770,00	0,02	556,00	-27,79%	0,30	0,31	0,00%	7,6	20,45	2,4449	-0,0085	-2,85%	785,50
BSIBX.V	A	BIMAS	15.01.2026	930,00	0,02	556,00	-40,22%	0,15	0,16	-16,67%	7,7	10,42	4,7988	-0,0059	-3,92%	938,00
BSIQU.V	S	BIMAS	17.11.2025	580,00	0,03	556,00	-4,14%	0,86	0,91	-32,80%	13,3	-68,58	-0,4861	-0,0262	-3,04%	549,67
BSIQV.V	S	BIMAS	17.11.2025	520,00	0,03	556,00	6,92%	0,10	0,11	-50,00%	25,7	-15,39	-2,1664	-0,0221	-22,15%	516,33
BSIQW.V	S	BIMAS	17.11.2025	470,00	0,03	556,00	18,30%	0,01	0,03	0,00%	0,0	-1,11	-30,0306	-0,0025	-25,02%	469,00
BSIQX.V	S	BIMAS	17.11.2025	420,00	0,03	556,00	32,38%	0,01	0,03	0,00%	0,0	-0,03	-1.047,4837	-0,0001	-0,87%	419,00
BSIQY.V	S	BIMAS	17.11.2025	380,00	0,03	556,00	46,32%	0,01	0,03	0,00%	0,0	-0,00	-	-0,0000	-0,04%	379,00
BSIQZ.V	S	BIMAS	28.11.2025	580,00	0,03	556,00	-4,14%	1,04	1,08	-8,42%	9,2	-57,32	-0,5816	-0,0140	-1,34%	544,00



Sembol	Tip	D.Varlık	Vade	Kul.F.	Çarpan	D.V.F.	Kul.Uzaklık%	P.Y.Alis	P.Y.Satis	%Deg.	Kaldirac	Delta%	Duy.	Teta(TL)	Teta(%)	Basabas
BSIRA.V	S	BIMAS	28.11.2025	510,00	0,03	556,00	9,02%	0,17	0,18	-60,47%	16,4	-16,69	-1,9976	-0,0112	-6,58%	504,00
BSIRB.V	S	BIMAS	28.11.2025	430,00	0,03	556,00	29,30%	0,01	0,03	0,00%	0,0	-1,07	-31,2845	-0,0014	-14,43%	429,00
BSIRC.V	S	BIMAS	28.11.2025	360,00	0,03	556,00	54,44%	0,01	0,03	-66,67%	0,0	-0,06	-521,8403	-0,0001	-1,30%	359,00
BSIRD.V	S	BIMAS	28.11.2025	300,00	0,03	556,00	85,33%	0,01	0,03	0,00%	0,0	-0,01	-	-0,0000	-0,17%	299,00
BSIRE.V	S	BIMAS	15.12.2025	560,00	0,03	556,00	-0,71%	0,92	0,94	-12,15%	7,6	-41,74	-0,7986	-0,0094	-1,02%	528,67
BSIRF.V	S	BIMAS	15.12.2025	510,00	0,03	556,00	9,02%	0,34	0,35	-20,45%	10,4	-21,20	-1,5726	-0,0082	-2,40%	498,33
BSIRG.V	S	BIMAS	15.12.2025	460,00	0,03	556,00	20,87%	0,10	0,11	-16,67%	13,4	-8,04	-4,1436	-0,0048	-4,85%	456,33
BSIRH.V	S	BIMAS	15.12.2025	410,00	0,03	556,00	35,61%	0,03	0,05	0,00%	14,7	-2,64	-12,6362	-0,0023	-7,62%	408,33
BSIRI.V	S	BIMAS	15.12.2025	370,00	0,03	556,00	50,27%	0,01	0,03	-25,00%	19,8	-1,19	-28,0817	-0,0013	-13,26%	369,00
BSIRJ.V	S	BIMAS	31.12.2025	630,00	0,02	556,00	-11,75%	1,50	1,53	-19,27%	4,6	-62,18	-0,8042	-0,0017	-0,11%	553,50
BSIRK.V	S	BIMAS	31.12.2025	550,00	0,02	556,00	1,09%	0,61	0,63	-16,67%	6,6	-35,95	-1,3910	-0,0046	-0,75%	518,50
BSIRL.V	S	BIMAS	31.12.2025	460,00	0,02	556,00	20,87%	0,17	0,18	-40,00%	8,4	-12,83	-3,8974	-0,0040	-2,33%	451,00
BSIRM.V	S	BIMAS	31.12.2025	380,00	0,02	556,00	46,32%	0,05	0,07	0,00%	9,6	-4,31	-11,5993	-0,0023	-4,53%	376,50
BSIRN.V	S	BIMAS	31.12.2025	330,00	0,02	556,00	68,48%	0,03	0,05	0,00%	8,3	-2,24	-22,2984	-0,0016	-5,19%	327,50
BSIRO.V	S	BIMAS	15.01.2026	600,00	0,02	556,00	-7,33%	1,15	1,17	-1,52%	4,8	-49,43	-1,0115	-0,0023	-0,20%	541,50
BSIRP.V	S	BIMAS	15.01.2026	550,00	0,02	556,00	1,09%	0,66	0,69	-18,52%	5,8	-34,60	-1,4450	-0,0035	-0,53%	515,50
BSIRQ.V	S	BIMAS	15.01.2026	490,00	0,02	556,00	13,47%	0,33	0,34	-29,17%	6,6	-19,57	-2,5547	-0,0037	-1,13%	473,00
BSIRR.V	S	BIMAS	15.01.2026	440,00	0,02	556,00	26,36%	0,19	0,20	-19,05%	6,7	-11,52	-4,3401	-0,0033	-1,73%	430,00
BSIRS.V	S	BIMAS	15.01.2026	390,00	0,02	556,00	42,56%	0,11	0,12	0,00%	6,8	-6,75	-7,4114	-0,0027	-2,44%	384,00
CIIAU.V	A	CIMSA	17.11.2025	43,00	0,2	42,70	-0,70%	0,25	0,27	-37,70%	17,4	51,07	0,0979	-0,0270	-10,80%	44,35
CIIAV.V	A	CIMSA	17.11.2025	53,00	0,2	42,70	-19,43%	0,01	0,03	-50,00%	0,0	0,23	21,9439	-0,0003	-2,77%	53,15
CIIAW.V	A	CIMSA	17.11.2025	57,00	0,2	42,70	-25,09%	0,01	0,03	0,00%	0,0	0,01	463,7319	-0,0000	-0,13%	57,15
CIIX.V	A	CIMSA	17.11.2025	67,00	0,2	42,70	-36,27%	0,01	0,03	0,00%	0,0	0,00	-	-0,0000	-0,00%	67,15
CIAY.V	A	CIMSA	17.11.2025	81,00	0,2	42,70	-47,28%	0,01	0,03	-33,33%	0,0	0,00	-	-0,0000	-0,00%	81,15
CIIAZ.V	A	CIMSA	28.11.2025	42,00	0,2	42,70	1,67%	0,53	0,55	-27,06%	10,3	63,97	0,0782	-0,0157	-2,97%	44,75
CIIBA.V	A	CIMSA	28.11.2025	49,00	0,2	42,70	-12,86%	0,06	0,07	-53,85%	19,8	13,90	0,3597	-0,0069	-11,55%	49,35
CIIBB.V	A	CIMSA	28.11.2025	55,00	0,2	42,70	-22,36%	0,01	0,03	0,00%	0,0	2,25	2,2219	-0,0016	-16,22%	55,15
CIIBC.V	A	CIMSA	28.11.2025	62,00	0,2	42,70	-31,13%	0,01	0,03	0,00%	0,0	0,27	18,3143	-0,0003	-2,55%	62,15
CIIBD.V	A	CIMSA	28.11.2025	69,00	0,2	42,70	-38,12%	0,01	0,03	-66,67%	0,0	0,06	80,1061	-0,0001	-0,70%	69,15
CIIBE.V	A	CIMSA	15.12.2025	42,00	0,2	42,70	1,67%	0,77	0,79	-30,97%	7,3	65,43	0,0764	-0,0125	-1,62%	45,95
CIIBF.V	A	CIMSA	15.12.2025	49,00	0,2	42,70	-12,86%	0,20	0,21	-34,38%	11,7	27,47	0,1820	-0,0086	-4,28%	50,05
CIIBG.V	A	CIMSA	15.12.2025	55,00	0,2	42,70	-22,36%	0,06	0,07	-41,67%	14,5	10,20	0,4900	-0,0044	-7,31%	55,35
CIIBH.V	A	CIMSA	15.12.2025	62,00	0,2	42,70	-31,13%	0,02	0,04	0,00%	15,7	3,68	1,3578	-0,0021	-10,33%	62,20



Sembol	Tip	D.Varlık	Vade	Kul.F.	Çarpan	D.V.F.	Kul.Uzaklık%	P.Y.Alis	P.Y.Satis	%Deg.	Kaldirac	Delta%	Duy.	Teta(TL)	Teta(%)	Basabas
CIIBI.V	A	CIMSA	15.12.2025	69,00	0,2	42,70	-38,12%	0,01	0,03	-25,00%	14,9	1,74	2,8680	-0,0012	-11,88%	69,15
CIIPU.V	S	CIMSA	17.11.2025	53,00	0,2	42,70	-19,43%	2,01	2,03	0,00%	4,3	-99,78	-0,0501	0,0084	0,42%	42,85
CIIPV.V	S	CIMSA	17.11.2025	48,00	0,2	42,70	-11,04%	1,03	1,05	0,00%	7,7	-92,92	-0,0538	0,0008	0,07%	42,75
CIIPW.V	S	CIMSA	17.11.2025	43,00	0,2	42,70	-0,70%	0,28	0,29	0,00%	15,6	-49,45	-0,1011	-0,0199	-7,10%	41,55
CIIPX.V	S	CIMSA	17.11.2025	38,00	0,2	42,70	12,37%	0,02	0,03	0,00%	33,3	-7,81	-0,6404	-0,0083	-41,72%	37,85
CIIPY.V	S	CIMSA	17.11.2025	34,00	0,2	42,70	25,59%	0,01	0,03	0,00%	0,0	-0,74	-6,7628	-0,0011	-11,16%	33,85
CIIPZ.V	S	CIMSA	28.11.2025	51,00	0,2	42,70	-16,27%	1,55	1,57	0,00%	5,1	-92,82	-0,0539	0,0042	0,27%	43,15
CI IQA.V	S	CIMSA	28.11.2025	44,00	0,2	42,70	-2,95%	0,44	0,45	0,00%	10,4	-53,76	-0,0930	-0,0068	-1,54%	41,75
CI IQB.V	S	CIMSA	28.11.2025	38,00	0,2	42,70	12,37%	0,07	0,08	0,00%	15,9	-13,07	-0,3826	-0,0056	-8,02%	37,60
CI IQC.V	S	CIMSA	28.11.2025	31,00	0,2	42,70	37,74%	0,01	0,03	0,00%	0,0	-1,11	-4,5136	-0,0010	-9,73%	30,85
CI IQD.V	S	CIMSA	28.11.2025	27,00	0,2	42,70	58,15%	0,01	0,03	0,00%	0,0	-0,21	-23,2864	-0,0002	-2,50%	26,85
CI IQE.V	S	CIMSA	15.12.2025	51,00	0,2	42,70	-16,27%	1,51	1,53	0,00%	4,6	-81,16	-0,0616	0,0017	0,11%	43,35
CI IQF.V	S	CIMSA	15.12.2025	44,00	0,2	42,70	-2,95%	0,54	0,55	24,39%	7,6	-47,42	-0,1054	-0,0041	-0,75%	41,25
CI IQG.V	S	CIMSA	15.12.2025	38,00	0,2	42,70	12,37%	0,16	0,17	0,00%	9,8	-18,27	-0,2737	-0,0045	-2,82%	37,15
CI IQH.V	S	CIMSA	15.12.2025	31,00	0,2	42,70	37,74%	0,03	0,05	-20,00%	12,3	-4,32	-1,1583	-0,0021	-7,16%	30,75
CI IQI.V	S	CIMSA	15.12.2025	27,00	0,2	42,70	58,15%	0,01	0,03	0,00%	14,7	-1,73	-2,8961	-0,0012	-11,57%	26,85
EYIHS.V	A	EKGYO	17.11.2025	17,00	0,5	17,90	5,29%	0,65	0,67	-33,94%	10,1	73,69	0,0271	-0,0309	-4,76%	18,34
EYIHT.V	A	EKGYO	17.11.2025	21,00	0,5	17,90	-14,76%	0,01	0,02	-77,78%	45,0	5,03	0,3976	-0,0068	-67,51%	21,04
EYIHU.V	A	EKGYO	17.11.2025	23,00	0,5	17,90	-22,17%	0,01	0,03	0,00%	0,0	0,41	4,8438	-0,0006	-6,43%	23,06
EYIHV.V	A	EKGYO	17.11.2025	26,00	0,5	17,90	-31,15%	0,01	0,03	0,00%	0,0	0,01	-	-0,0000	-0,13%	26,06
EYIHW.V	A	EKGYO	17.11.2025	32,00	0,5	17,90	-44,06%	0,01	0,03	0,00%	0,0	0,00	-	-0,0000	-0,00%	32,06
EYIHX.V	A	EKGYO	28.11.2025	18,00	0,5	17,90	-0,56%	0,56	0,57	-34,07%	9,1	56,10	0,0356	-0,0196	-3,49%	19,14
EYIHY.V	A	EKGYO	28.11.2025	21,00	0,5	17,90	-14,76%	0,10	0,11	-52,17%	16,3	16,37	0,1222	-0,0101	-10,14%	21,22
EYIHZ.V	A	EKGYO	28.11.2025	24,00	0,5	17,90	-25,42%	0,01	0,03	-40,00%	27,8	3,10	0,6449	-0,0027	-27,45%	24,06
EYIIA.V	A	EKGYO	28.11.2025	27,00	0,5	17,90	-33,70%	0,01	0,03	0,00%	0,0	0,63	3,1576	-0,0007	-7,04%	27,06
EYIIB.V	A	EKGYO	28.11.2025	30,00	0,5	17,90	-40,33%	0,01	0,03	0,00%	0,0	0,17	11,4384	-0,0002	-2,29%	30,06
EYIIC.V	A	EKGYO	15.12.2025	17,00	0,5	17,90	5,29%	1,15	1,17	-18,18%	5,5	69,66	0,0287	-0,0149	-1,30%	19,34
EYIID.V	A	EKGYO	15.12.2025	21,00	0,5	17,90	-14,76%	0,29	0,30	-37,50%	9,1	29,36	0,0681	-0,0112	-3,87%	21,60
EYIIE.V	A	EKGYO	15.12.2025	23,00	0,5	17,90	-22,17%	0,13	0,14	-40,00%	11,1	16,11	0,1242	-0,0077	-5,89%	23,28
EYIIF.V	A	EKGYO	15.12.2025	27,00	0,5	17,90	-33,70%	0,04	0,05	-44,44%	12,2	5,45	0,3673	-0,0036	-8,94%	27,10
EYIIG.V	A	EKGYO	15.12.2025	33,00	0,5	17,90	-45,76%	0,01	0,03	-57,14%	14,1	1,57	1,2723	-0,0014	-13,94%	33,06
EYIIH.V	A	EKGYO	31.12.2025	18,00	0,5	17,90	-0,56%	1,11	1,13	-13,29%	5,0	61,96	0,0323	-0,0134	-1,21%	20,26
EYIII.V	A	EKGYO	31.12.2025	21,00	0,5	17,90	-14,76%	0,54	0,55	-28,57%	6,4	38,57	0,0519	-0,0118	-2,19%	22,10



Sembol	Tip	D.Varlık	Vade	Kul.F.	Çarpan	D.V.F.	Kul.Uzaklık%	P.Y.Alis	P.Y.Satis	%Deg.	Kaldirac	Delta%	Duy.	Teta(TL)	Teta(%)	Basabas
EYIIV.V	A	EKGYO	31.12.2025	24,00	0,5	17,90	-25,42%	0,27	0,28	-33,33%	7,4	22,31	0,0897	-0,0090	-3,32%	24,56
EYIIV.V	A	EKGYO	31.12.2025	27,00	0,5	17,90	-33,70%	0,16	0,17	-30,77%	7,8	13,89	0,1440	-0,0069	-4,28%	27,34
EYIIL.V	A	EKGYO	31.12.2025	30,00	0,5	17,90	-40,33%	0,10	0,11	-25,00%	8,0	8,98	0,2226	-0,0052	-5,18%	30,22
EYIIM.V	A	EKGYO	15.01.2026	17,00	0,5	17,90	5,29%	1,60	1,63	-19,80%	3,9	70,41	0,0284	-0,0121	-0,76%	20,26
EYIIN.V	A	EKGYO	15.01.2026	21,00	0,5	17,90	-14,76%	0,72	0,73	-24,74%	5,5	43,29	0,0462	-0,0112	-1,56%	22,46
EYIIO.V	A	EKGYO	15.01.2026	23,00	0,5	17,90	-22,17%	0,50	0,52	-27,78%	5,9	32,82	0,0609	-0,0101	-2,03%	24,04
EYIIP.V	A	EKGYO	15.01.2026	27,00	0,5	17,90	-33,70%	0,28	0,29	-27,50%	6,3	19,69	0,1016	-0,0079	-2,83%	27,58
EYIIQ.V	A	EKGYO	15.01.2026	33,00	0,5	17,90	-45,76%	0,15	0,16	-37,50%	6,5	10,96	0,1825	-0,0058	-3,84%	33,32
EYIWS.V	S	EKGYO	17.11.2025	21,00	0,5	17,90	-14,76%	1,51	1,53	0,00%	5,6	-95,10	-0,0210	0,0021	0,14%	17,94
EYIWT.V	S	EKGYO	17.11.2025	19,00	0,5	17,90	-5,79%	0,65	0,67	71,79%	9,7	-70,46	-0,0284	-0,0189	-2,91%	17,66
EYIWU.V	S	EKGYO	17.11.2025	17,00	0,5	17,90	5,29%	0,15	0,16	62,50%	15,9	-26,70	-0,0749	-0,0230	-15,31%	16,68
EYI WV.V	S	EKGYO	17.11.2025	15,00	0,5	17,90	19,33%	0,01	0,03	0,00%	36,6	-4,09	-0,4895	-0,0062	-62,27%	14,94
EYIWW.V	S	EKGYO	17.11.2025	14,00	0,5	17,90	27,86%	0,01	0,03	-66,67%	0,0	-1,21	-1,6526	-0,0022	-21,92%	13,94
EYIWX.V	S	EKGYO	28.11.2025	22,00	0,5	17,90	-18,64%	1,94	1,96	116,47%	4,2	-91,09	-0,0220	0,0027	0,14%	18,08
EYI WY.V	S	EKGYO	28.11.2025	19,00	0,5	17,90	-5,79%	0,74	0,75	44,90%	7,3	-60,32	-0,0332	-0,0091	-1,23%	17,50
EYI WZ.V	S	EKGYO	28.11.2025	16,00	0,5	17,90	11,88%	0,14	0,15	0,00%	11,8	-18,40	-0,1087	-0,0094	-6,68%	15,70
EYIXA.V	S	EKGYO	28.11.2025	13,00	0,5	17,90	37,69%	0,01	0,03	0,00%	23,9	-2,67	-0,7498	-0,0027	-26,52%	12,94
EYIXB.V	S	EKGYO	28.11.2025	12,00	0,5	17,90	49,17%	0,01	0,03	0,00%	0,0	-1,22	-1,6394	-0,0014	-14,34%	11,94
EYIXC.V	S	EKGYO	15.12.2025	21,00	0,5	17,90	-14,76%	1,53	1,56	0,00%	4,2	-71,80	-0,0279	-0,0021	-0,14%	17,88
EYIXD.V	S	EKGYO	15.12.2025	19,00	0,5	17,90	-5,79%	0,87	0,88	30,30%	5,4	-52,41	-0,0382	-0,0059	-0,68%	17,24
EYIXE.V	S	EKGYO	15.12.2025	17,00	0,5	17,90	5,29%	0,43	0,44	0,00%	6,5	-31,45	-0,0636	-0,0072	-1,69%	16,12
EYIXF.V	S	EKGYO	15.12.2025	15,00	0,5	17,90	19,33%	0,19	0,20	-38,46%	7,5	-15,90	-0,1258	-0,0061	-3,21%	14,60
EYIXG.V	S	EKGYO	15.12.2025	14,00	0,5	17,90	27,86%	0,12	0,13	-18,18%	8,0	-10,69	-0,1870	-0,0050	-4,20%	13,74
EYIXH.V	S	EKGYO	31.12.2025	22,00	0,5	17,90	-18,64%	2,00	2,02	30,30%	3,1	-69,42	-0,0288	-0,0014	-0,07%	17,96
EYIXI.V	S	EKGYO	31.12.2025	19,00	0,5	17,90	-5,79%	1,00	1,01	0,00%	4,3	-47,80	-0,0418	-0,0048	-0,48%	16,98
EYIXJ.V	S	EKGYO	31.12.2025	16,00	0,5	17,90	11,88%	0,41	0,42	0,00%	5,3	-24,47	-0,0817	-0,0057	-1,39%	15,16
EYIXK.V	S	EKGYO	31.12.2025	14,00	0,5	17,90	27,86%	0,21	0,22	0,00%	5,8	-13,63	-0,1467	-0,0048	-2,27%	13,56
EYIXL.V	S	EKGYO	31.12.2025	12,00	0,5	17,90	49,17%	0,11	0,12	0,00%	5,8	-7,14	-0,2801	-0,0035	-3,22%	11,76
EYIXM.V	S	EKGYO	15.01.2026	21,00	0,5	17,90	-14,76%	1,68	1,69	36,44%	3,1	-58,40	-0,0342	-0,0023	-0,14%	17,62
EYIXN.V	S	EKGYO	15.01.2026	19,00	0,5	17,90	-5,79%	1,08	1,09	0,00%	3,7	-44,96	-0,0445	-0,0039	-0,36%	16,82
EYIXO.V	S	EKGYO	15.01.2026	17,00	0,5	17,90	5,29%	0,65	0,66	0,00%	4,3	-31,03	-0,0645	-0,0047	-0,72%	15,68
EYIXP.V	S	EKGYO	15.01.2026	15,00	0,5	17,90	19,33%	0,38	0,39	0,00%	4,6	-19,57	-0,1022	-0,0046	-1,21%	14,22
EYIXQ.V	S	EKGYO	15.01.2026	14,00	0,5	17,90	27,86%	0,29	0,30	0,00%	4,7	-15,17	-0,1319	-0,0043	-1,49%	13,40



Sembol	Tip	D.Varlık	Vade	Kul.F.	Çarpan	D.V.F.	Kul.Uzaklık%	P.Y.Alis	P.Y.Satis	%Deg.	Kaldirac	Delta%	Duy.	Teta(TL)	Teta(%)	Basabas
EIIHI.V	A	ENKAI	17.11.2025	70,00	0,2	73,70	5,29%	0,95	0,99	0,00%	12,3	79,53	0,0629	-0,0371	-3,91%	74,95
EIIHJ.V	A	ENKAI	17.11.2025	80,00	0,2	73,70	-7,88%	0,08	0,09	-68,00%	28,3	15,35	0,3257	-0,0226	-28,22%	80,45
EIIHK.V	A	ENKAI	17.11.2025	90,00	0,2	73,70	-18,11%	0,01	0,03	-66,67%	0,0	0,66	7,6004	-0,0014	-14,16%	90,15
EIIHL.V	A	ENKAI	17.11.2025	100,00	0,2	73,70	-26,30%	0,01	0,03	200,00%	0,0	0,02	256,4964	-0,0000	-0,47%	100,15
EIIHM.V	A	ENKAI	17.11.2025	130,00	0,2	73,70	-43,31%	0,01	0,03	0,00%	0,0	0,00	-	-0,0000	-0,00%	130,15
EIIHN.V	A	ENKAI	28.11.2025	70,00	0,2	73,70	5,29%	1,29	1,33	-14,37%	8,4	73,27	0,0682	-0,0275	-2,13%	76,65
EIIHO.V	A	ENKAI	28.11.2025	80,00	0,2	73,70	-7,88%	0,37	0,40	-53,57%	13,1	32,83	0,1523	-0,0246	-6,65%	82,00
EIIHP.V	A	ENKAI	28.11.2025	90,00	0,2	73,70	-18,11%	0,09	0,10	-38,89%	17,2	10,52	0,4751	-0,0121	-13,50%	90,50
EIIHQ.V	A	ENKAI	28.11.2025	100,00	0,2	73,70	-26,30%	0,02	0,04	0,00%	23,2	3,15	1,5854	-0,0048	-23,89%	100,20
EIIHR.V	A	ENKAI	28.11.2025	110,00	0,2	73,70	-33,00%	0,01	0,03	0,00%	0,0	1,11	4,4980	-0,0020	-20,41%	110,15
EIIHS.V	A	ENKAI	15.12.2025	60,00	0,2	73,70	22,83%	3,26	3,31	-9,78%	4,1	91,38	0,0547	-0,0169	-0,52%	76,55
EIIHT.V	A	ENKAI	15.12.2025	70,00	0,2	73,70	5,29%	1,70	1,74	-9,43%	6,2	71,97	0,0695	-0,0219	-1,29%	78,70
EIIHU.V	A	ENKAI	15.12.2025	80,00	0,2	73,70	-7,88%	0,78	0,80	-3,88%	8,2	43,35	0,1153	-0,0214	-2,74%	84,00
EIIHV.V	A	ENKAI	15.12.2025	100,00	0,2	73,70	-26,30%	0,17	0,18	-24,14%	10,7	12,31	0,4061	-0,0110	-6,47%	100,90
EIIHW.V	A	ENKAI	15.12.2025	120,00	0,2	73,70	-38,58%	0,05	0,07	-46,67%	12,9	4,38	1,1418	-0,0054	-10,88%	120,35
EIIHX.V	A	ENKAI	31.12.2025	70,00	0,2	73,70	5,29%	2,03	2,07	-5,56%	5,2	72,27	0,0692	-0,0193	-0,95%	80,35
EIIHY.V	A	ENKAI	31.12.2025	80,00	0,2	73,70	-7,88%	1,06	1,08	-9,72%	6,7	48,50	0,1031	-0,0189	-1,78%	85,40
EIIHZ.V	A	ENKAI	31.12.2025	90,00	0,2	73,70	-18,11%	0,56	0,59	-37,23%	7,8	29,66	0,1686	-0,0156	-2,78%	92,95
EIIIA.V	A	ENKAI	31.12.2025	100,00	0,2	73,70	-26,30%	0,32	0,34	-27,59%	8,5	18,37	0,2722	-0,0121	-3,78%	101,70
EIIIB.V	A	ENKAI	31.12.2025	110,00	0,2	73,70	-33,00%	0,21	0,22	-46,51%	8,7	12,33	0,4056	-0,0097	-4,61%	111,10
EIIIC.V	A	ENKAI	15.01.2026	60,00	0,2	73,70	22,83%	3,64	3,69	-5,59%	3,5	86,81	0,0576	-0,0181	-0,50%	78,45
EIIID.V	A	ENKAI	15.01.2026	70,00	0,2	73,70	5,29%	2,21	2,25	-11,72%	4,7	71,29	0,0701	-0,0198	-0,90%	81,25
EIIIE.V	A	ENKAI	15.01.2026	80,00	0,2	73,70	-7,88%	1,25	1,28	-10,14%	6,0	50,65	0,0987	-0,0187	-1,50%	86,40
EIIIF.V	A	ENKAI	15.01.2026	100,00	0,2	73,70	-26,30%	0,50	0,51	-26,32%	6,9	23,43	0,2134	-0,0135	-2,70%	102,55
EIIIG.V	A	ENKAI	15.01.2026	120,00	0,2	73,70	-38,58%	0,27	0,28	-28,57%	7,1	12,98	0,3853	-0,0099	-3,66%	121,40
EIIWI.V	S	ENKAI	17.11.2025	80,00	0,2	73,70	-7,88%	1,27	1,31	0,00%	9,9	-85,03	-0,0588	-0,0087	-0,69%	73,45
EIIWJ.V	S	ENKAI	17.11.2025	75,00	0,2	73,70	-1,73%	0,53	0,56	26,47%	15,7	-55,52	-0,0901	-0,0291	-5,50%	72,20
EIIWK.V	S	ENKAI	17.11.2025	70,00	0,2	73,70	5,29%	0,13	0,15	0,00%	23,7	-20,93	-0,2389	-0,0238	-18,34%	69,25
EIIWL.V	S	ENKAI	17.11.2025	60,00	0,2	73,70	22,83%	0,01	0,03	0,00%	0,0	-0,46	-10,9632	-0,0010	-10,16%	59,85
EIIWM.V	S	ENKAI	17.11.2025	50,00	0,2	73,70	47,40%	0,01	0,03	0,00%	0,0	-0,00	-	-0,0000	-0,06%	49,85
EIIWN.V	S	ENKAI	28.11.2025	80,00	0,2	73,70	-7,88%	1,41	1,45	0,00%	7,2	-68,11	-0,0734	-0,0104	-0,74%	72,75
EIIWO.V	S	ENKAI	28.11.2025	70,00	0,2	73,70	5,29%	0,33	0,35	0,00%	12,7	-27,63	-0,1810	-0,0145	-4,38%	68,25
EIIWP.V	S	ENKAI	28.11.2025	60,00	0,2	73,70	22,83%	0,03	0,05	0,00%	20,4	-4,14	-1,2065	-0,0044	-14,82%	59,75



Sembol	Tip	D.Varlık	Vade	Kul.F.	Çarpan	D.V.F.	Kul.Uzaklık%	P.Y.Alis	P.Y.Satis	%Deg.	Kaldirac	Delta%	Duy.	Teta(TL)	Teta(%)	Basabas
EIIWQ.V	S	ENKAI	28.11.2025	50,00	0,2	73,70	47,40%	0,01	0,03	0,00%	0,0	-0,35	-14,4169	-0,0006	-5,99%	49,85
EIIWR.V	S	ENKAI	28.11.2025	40,00	0,2	73,70	84,25%	0,01	0,03	0,00%	0,0	-0,03	-185,6838	-0,0001	-0,67%	39,85
EIIWS.V	S	ENKAI	15.12.2025	80,00	0,2	73,70	-7,88%	1,57	1,61	0,74%	5,5	-58,07	-0,0861	-0,0073	-0,46%	71,95
EIIWT.V	S	ENKAI	15.12.2025	70,00	0,2	73,70	5,29%	0,52	0,55	0,00%	8,3	-29,33	-0,1705	-0,0091	-1,75%	67,25
EIIWU.V	S	ENKAI	15.12.2025	65,00	0,2	73,70	13,38%	0,27	0,28	-9,52%	9,8	-17,29	-0,2892	-0,0077	-2,86%	63,60
EIIWV.V	S	ENKAI	15.12.2025	60,00	0,2	73,70	22,83%	0,13	0,14	0,00%	11,3	-9,19	-0,5441	-0,0056	-4,27%	59,30
EIIWW.V	S	ENKAI	15.12.2025	50,00	0,2	73,70	47,40%	0,02	0,04	0,00%	16,7	-2,26	-2,2117	-0,0022	-11,14%	49,80
EIIWX.V	S	ENKAI	31.12.2025	80,00	0,2	73,70	-7,88%	1,62	1,65	20,74%	4,9	-53,32	-0,0938	-0,0048	-0,30%	71,75
EIIWY.V	S	ENKAI	31.12.2025	70,00	0,2	73,70	5,29%	0,64	0,67	0,00%	6,7	-29,30	-0,1706	-0,0067	-1,04%	66,65
EIIWZ.V	S	ENKAI	31.12.2025	60,00	0,2	73,70	22,83%	0,21	0,22	-11,11%	8,2	-11,70	-0,4273	-0,0051	-2,41%	58,90
EIIXA.V	S	ENKAI	31.12.2025	50,00	0,2	73,70	47,40%	0,07	0,09	0,00%	8,9	-4,24	-1,1786	-0,0030	-4,30%	49,55
EIIXB.V	S	ENKAI	31.12.2025	40,00	0,2	73,70	84,25%	0,02	0,04	0,00%	11,2	-1,52	-3,2941	-0,0016	-8,05%	39,80
EIIXC.V	S	ENKAI	15.01.2026	80,00	0,2	73,70	-7,88%	1,76	1,79	7,01%	4,3	-51,47	-0,0971	-0,0024	-0,13%	71,05
EIIXD.V	S	ENKAI	15.01.2026	70,00	0,2	73,70	5,29%	0,80	0,83	0,00%	5,7	-30,55	-0,1637	-0,0048	-0,59%	65,85
EIIXE.V	S	ENKAI	15.01.2026	65,00	0,2	73,70	13,38%	0,51	0,53	0,00%	6,2	-21,39	-0,2337	-0,0049	-0,96%	62,35
EIIXF.V	S	ENKAI	15.01.2026	60,00	0,2	73,70	22,83%	0,32	0,33	0,00%	6,6	-14,27	-0,3505	-0,0045	-1,40%	58,35
EIIYG.V	S	ENKAI	15.01.2026	50,00	0,2	73,70	47,40%	0,14	0,15	0,00%	7,1	-6,22	-0,8037	-0,0033	-2,37%	49,25
ELIHN.V	A	EREGL	17.11.2025	25,00	0,2	24,46	-2,16%	0,10	0,12	-50,00%	21,0	42,91	0,1165	-0,0142	-14,18%	25,60
ELIHO.V	A	EREGL	17.11.2025	31,00	0,2	24,46	-21,10%	0,01	0,05	100,00%	0,0	0,02	213,0160	-0,0000	-0,15%	31,25
ELIHP.V	A	EREGL	17.11.2025	33,00	0,2	24,46	-25,88%	0,01	0,03	-50,00%	0,0	0,00	-	-0,0000	-0,00%	33,15
ELIHQ.V	A	EREGL	17.11.2025	39,00	0,2	24,46	-37,28%	0,01	0,03	-50,00%	0,0	0,00	-	-0,0000	-0,00%	39,15
ELIHR.V	A	EREGL	17.11.2025	47,00	0,2	24,46	-47,96%	0,01	0,03	0,00%	0,0	0,00	-	-0,0000	-0,00%	47,15
ELIHS.V	A	EREGL	28.11.2025	26,00	0,2	24,46	-5,92%	0,11	0,13	-35,00%	16,0	35,91	0,1392	-0,0074	-6,72%	26,65
ELIHT.V	A	EREGL	28.11.2025	30,00	0,2	24,46	-18,47%	0,01	0,04	0,00%	0,0	4,33	1,1559	-0,0015	-15,34%	30,20
ELIHU.V	A	EREGL	28.11.2025	34,00	0,2	24,46	-28,06%	0,01	0,03	-50,00%	0,0	0,44	11,3420	-0,0002	-2,14%	34,15
ELIHV.V	A	EREGL	28.11.2025	38,00	0,2	24,46	-35,63%	0,01	0,03	0,00%	0,0	0,07	73,7404	-0,0000	-0,40%	38,15
ELIHW.V	A	EREGL	28.11.2025	42,00	0,2	24,46	-41,76%	0,01	0,04	-25,00%	0,0	0,02	317,7371	-0,0000	-0,11%	42,20
ELIHX.V	A	EREGL	15.12.2025	24,00	0,2	24,46	1,92%	0,45	0,47	-18,33%	7,2	65,99	0,0758	-0,0071	-1,58%	26,35
ELIHY.V	A	EREGL	15.12.2025	30,00	0,2	24,46	-18,47%	0,05	0,07	-36,36%	14,7	15,04	0,3325	-0,0032	-6,46%	30,35
ELIHZ.V	A	EREGL	15.12.2025	32,00	0,2	24,46	-23,56%	0,02	0,04	-20,00%	19,9	8,14	0,6141	-0,0021	-10,33%	32,20
ELIIA.V	A	EREGL	15.12.2025	38,00	0,2	24,46	-35,63%	0,01	0,03	100,00%	0,0	1,84	2,7129	-0,0007	-6,67%	38,15
ELIIB.V	A	EREGL	15.12.2025	46,00	0,2	24,46	-46,83%	0,01	0,03	0,00%	0,0	0,46	10,9427	-0,0002	-2,20%	46,15
ELIIC.V	A	EREGL	31.12.2025	26,00	0,2	24,46	-5,92%	0,42	0,43	-20,37%	6,2	52,81	0,0947	-0,0067	-1,59%	28,15



Sembol	Tip	D.Varlık	Vade	Kul.F.	Çarpan	D.V.F.	Kul.Uzaklık%	P.Y.Alis	P.Y.Satis	%Deg.	Kaldirac	Delta%	Duy.	Teta(TL)	Teta(%)	Basabas
ELIID.V	A	EREGL	31.12.2025	30,00	0,2	24,46	-18,47%	0,17	0,18	-21,74%	8,2	28,57	0,1750	-0,0050	-2,94%	30,90
ELIIE.V	A	EREGL	31.12.2025	35,00	0,2	24,46	-30,11%	0,07	0,08	-30,00%	9,2	13,23	0,3780	-0,0032	-4,52%	35,40
ELIIF.V	A	EREGL	31.12.2025	39,00	0,2	24,46	-37,28%	0,04	0,05	0,00%	9,4	7,69	0,6504	-0,0022	-5,49%	39,25
ELIIG.V	A	EREGL	31.12.2025	43,00	0,2	24,46	-43,12%	0,02	0,03	0,00%	12,5	5,12	0,9770	-0,0017	-8,43%	43,15
ELIIH.V	A	EREGL	15.01.2026	25,00	0,2	24,46	-2,16%	0,62	0,63	-16,00%	4,9	61,76	0,0810	-0,0063	-1,02%	28,15
ELIII.V	A	EREGL	15.01.2026	30,00	0,2	24,46	-18,47%	0,25	0,27	-24,24%	6,8	34,58	0,1446	-0,0051	-2,04%	31,35
ELIIJ.V	A	EREGL	15.01.2026	33,00	0,2	24,46	-25,88%	0,16	0,17	-22,73%	7,3	23,78	0,2103	-0,0042	-2,63%	33,85
ELIIK.V	A	EREGL	15.01.2026	39,00	0,2	24,46	-37,28%	0,08	0,09	-25,00%	7,7	12,60	0,3969	-0,0029	-3,66%	39,45
ELIIL.V	A	EREGL	15.01.2026	47,00	0,2	24,46	-47,96%	0,04	0,05	-28,57%	8,5	6,96	0,7181	-0,0021	-5,16%	47,25
ELIWO.V	S	EREGL	17.11.2025	31,00	0,2	24,46	-21,10%	1,28	1,30	9,43%	3,9	-99,98	-0,0500	0,0051	0,40%	24,50
ELIWP.V	S	EREGL	17.11.2025	28,00	0,2	24,46	-12,64%	0,68	0,71	42,86%	7,0	-97,26	-0,0514	0,0030	0,44%	24,45
ELIWQ.V	S	EREGL	17.11.2025	25,00	0,2	24,46	-2,16%	0,19	0,20	70,00%	15,7	-57,72	-0,0866	-0,0096	-5,08%	24,00
ELIWR.V	S	EREGL	17.11.2025	22,00	0,2	24,46	11,18%	0,01	0,02	0,00%	41,5	-8,49	-0,5888	-0,0048	-47,99%	21,90
ELIWS.V	S	EREGL	17.11.2025	20,00	0,2	24,46	22,30%	0,01	0,03	0,00%	0,0	-1,04	-4,8017	-0,0008	-8,23%	19,85
ELIWT.V	S	EREGL	28.11.2025	31,00	0,2	24,46	-21,10%	1,23	1,25	50,57%	3,9	-97,79	-0,0511	0,0042	0,34%	24,75
ELIWU.V	S	EREGL	28.11.2025	27,00	0,2	24,46	-9,41%	0,49	0,52	34,29%	7,8	-77,85	-0,0642	-0,0009	-0,18%	24,40
ELI WV.V	S	EREGL	28.11.2025	23,00	0,2	24,46	6,35%	0,08	0,09	25,00%	14,7	-24,00	-0,2083	-0,0042	-5,31%	22,55
ELIWW.V	S	EREGL	28.11.2025	19,00	0,2	24,46	28,74%	0,01	0,03	0,00%	0,0	-2,60	-1,9215	-0,0011	-10,95%	18,85
ELIWX.V	S	EREGL	28.11.2025	16,00	0,2	24,46	52,88%	0,01	0,03	0,00%	0,0	-0,36	-13,9399	-0,0002	-2,26%	15,85
ELI WY.V	S	EREGL	15.12.2025	30,00	0,2	24,46	-18,47%	0,99	1,01	0,00%	4,2	-85,96	-0,0582	0,0018	0,19%	24,95
ELI WZ.V	S	EREGL	15.12.2025	27,00	0,2	24,46	-9,41%	0,51	0,54	40,63%	6,3	-65,50	-0,0763	-0,0009	-0,18%	24,30
ELIXA.V	S	EREGL	15.12.2025	24,00	0,2	24,46	1,92%	0,21	0,22	0,00%	8,7	-35,53	-0,1407	-0,0028	-1,32%	22,90
ELIXB.V	S	EREGL	15.12.2025	22,00	0,2	24,46	11,18%	0,10	0,11	57,14%	9,7	-19,90	-0,2513	-0,0027	-2,69%	21,45
ELIXC.V	S	EREGL	15.12.2025	19,00	0,2	24,46	28,74%	0,03	0,04	0,00%	11,4	-7,02	-0,7122	-0,0017	-5,56%	18,80
ELIXD.V	S	EREGL	31.12.2025	32,00	0,2	24,46	-23,56%	1,36	1,38	0,00%	2,9	-80,50	-0,0621	0,0012	0,09%	25,10
ELIXE.V	S	EREGL	31.12.2025	28,00	0,2	24,46	-12,64%	0,74	0,75	0,00%	4,1	-61,93	-0,0807	-0,0011	-0,15%	24,25
ELIXF.V	S	EREGL	31.12.2025	24,00	0,2	24,46	1,92%	0,32	0,33	0,00%	5,6	-35,49	-0,1409	-0,0026	-0,83%	22,35
ELIXG.V	S	EREGL	31.12.2025	19,00	0,2	24,46	28,74%	0,09	0,10	0,00%	6,5	-12,04	-0,4154	-0,0022	-2,49%	18,50
ELIXH.V	S	EREGL	31.12.2025	17,00	0,2	24,46	43,88%	0,05	0,06	0,00%	7,3	-7,43	-0,6729	-0,0018	-3,63%	16,70
ELIXI.V	S	EREGL	15.01.2026	30,00	0,2	24,46	-18,47%	1,03	1,06	20,88%	3,2	-67,19	-0,0744	-0,0000	-0,00%	24,70
ELIXJ.V	S	EREGL	15.01.2026	28,00	0,2	24,46	-12,64%	0,75	0,77	0,00%	3,7	-57,49	-0,0870	-0,0009	-0,12%	24,15
ELIXK.V	S	EREGL	15.01.2026	25,00	0,2	24,46	-2,16%	0,44	0,45	0,00%	4,5	-40,05	-0,1248	-0,0020	-0,45%	22,75
ELIXL.V	S	EREGL	15.01.2026	22,00	0,2	24,46	11,18%	0,24	0,25	0,00%	5,0	-24,41	-0,2048	-0,0023	-0,95%	20,75



Sembol	Tip	D.Varlık	Vade	Kul.F.	Çarpan	D.V.F.	Kul.Uzaklık%	P.Y.Alis	P.Y.Satis	%Deg.	Kaldirac	Delta%	Duy.	Teta(TL)	Teta(%)	Basabas
ELIXM.V	S	EREGL	15.01.2026	20,00	0,2	24,46	22,30%	0,16	0,17	0,00%	5,1	-16,77	-0,2981	-0,0022	-1,37%	19,15
FRIJY.V	A	FROTO	17.11.2025	90,00	0,1	94,75	5,28%	0,70	0,73	-16,35%	9,8	72,57	0,1378	-0,0350	-4,99%	97,30
FRIJZ.V	A	FROTO	17.11.2025	110,00	0,1	94,75	-13,86%	0,03	0,04	-55,56%	24,6	7,78	1,2857	-0,0111	-37,08%	110,40
FRIKA.V	A	FROTO	17.11.2025	130,00	0,1	94,75	-27,12%	0,01	0,03	-66,67%	0,0	0,11	87,8855	-0,0002	-2,09%	130,30
FRIKB.V	A	FROTO	17.11.2025	150,00	0,1	94,75	-36,83%	0,01	0,03	200,00%	0,0	0,00	-	-0,0000	-0,03%	150,30
FRIKC.V	A	FROTO	17.11.2025	180,00	0,1	94,75	-47,36%	0,01	0,03	0,00%	0,0	0,00	-	-0,0000	-0,00%	180,30
FRIKD.V	A	FROTO	28.11.2025	100,00	0,1	94,75	-5,25%	0,27	0,28	-33,33%	13,8	39,35	0,2541	-0,0157	-5,80%	102,80
FRIKE.V	A	FROTO	28.11.2025	120,00	0,1	94,75	-21,04%	0,01	0,04	33,33%	32,5	3,43	2,9116	-0,0027	-26,52%	120,40
FRIKF.V	A	FROTO	28.11.2025	130,00	0,1	94,75	-27,12%	0,01	0,03	0,00%	0,0	1,00	9,9915	-0,0009	-9,41%	130,30
FRIKG.V	A	FROTO	28.11.2025	150,00	0,1	94,75	-36,83%	0,01	0,03	0,00%	0,0	0,10	97,0601	-0,0001	-1,25%	150,30
FRIKH.V	A	FROTO	28.11.2025	160,00	0,1	94,75	-40,78%	0,01	0,03	0,00%	0,0	0,04	228,4401	-0,0001	-0,58%	160,30
FRIKI.V	A	FROTO	15.12.2025	100,00	0,1	94,75	-5,25%	0,35	0,37	-19,57%	9,7	35,78	0,2795	-0,0130	-3,71%	103,70
FRIKJ.V	A	FROTO	15.12.2025	120,00	0,1	94,75	-21,04%	0,04	0,05	-50,00%	15,8	6,69	1,4958	-0,0036	-8,88%	120,50
FRIKK.V	A	FROTO	15.12.2025	130,00	0,1	94,75	-27,12%	0,01	0,03	0,00%	29,4	3,11	3,2186	-0,0019	-19,25%	130,30
FRIKL.V	A	FROTO	15.12.2025	150,00	0,1	94,75	-36,83%	0,01	0,03	-33,33%	0,0	1,00	10,0088	-0,0008	-7,81%	150,30
FRIKM.V	A	FROTO	15.12.2025	180,00	0,1	94,75	-47,36%	0,01	0,03	0,00%	0,0	0,31	32,4465	-0,0003	-3,04%	180,30
FRIKN.V	A	FROTO	31.12.2025	90,00	0,1	94,75	5,28%	1,01	1,03	-17,97%	5,7	60,98	0,1640	-0,0148	-1,46%	100,30
FRIKO.V	A	FROTO	31.12.2025	100,00	0,1	94,75	-5,25%	0,47	0,48	-12,90%	8,3	40,97	0,2441	-0,0116	-2,47%	104,80
FRIKP.V	A	FROTO	31.12.2025	120,00	0,1	94,75	-21,04%	0,16	0,17	-16,67%	9,8	16,54	0,6048	-0,0069	-4,31%	121,70
FRIKQ.V	A	FROTO	31.12.2025	130,00	0,1	94,75	-27,12%	0,10	0,11	-40,91%	10,4	10,99	0,9099	-0,0053	-5,28%	131,10
FRIKR.V	A	FROTO	31.12.2025	140,00	0,1	94,75	-32,32%	0,07	0,08	-40,00%	10,4	7,66	1,3062	-0,0041	-5,90%	140,80
FRIKS.V	A	FROTO	15.01.2026	80,00	0,1	94,75	18,44%	1,70	1,72	-8,25%	4,4	78,89	0,1268	-0,0130	-0,77%	97,20
FRIKT.V	A	FROTO	15.01.2026	100,00	0,1	94,75	-5,25%	0,74	0,75	-13,33%	6,1	47,51	0,2105	-0,0124	-1,67%	107,50
FRIKU.V	A	FROTO	15.01.2026	110,00	0,1	94,75	-13,86%	0,39	0,40	-16,67%	7,7	31,59	0,3166	-0,0094	-2,42%	114,00
FRIKV.V	A	FROTO	15.01.2026	130,00	0,1	94,75	-27,12%	0,19	0,20	-20,00%	8,3	16,60	0,6026	-0,0066	-3,49%	132,00
FRIKW.V	A	FROTO	15.01.2026	160,00	0,1	94,75	-40,78%	0,09	0,10	-15,38%	8,5	8,09	1,2358	-0,0043	-4,75%	161,00
FRIYX.V	S	FROTO	17.11.2025	110,00	0,1	94,75	-13,86%	1,50	1,53	0,00%	5,8	-92,40	-0,1082	-0,0018	-0,12%	94,70
FRIYY.V	S	FROTO	17.11.2025	100,00	0,1	94,75	-5,25%	0,67	0,69	0,00%	9,5	-67,00	-0,1493	-0,0237	-3,53%	93,10
FRIYZ.V	S	FROTO	17.11.2025	90,00	0,1	94,75	5,28%	0,18	0,19	0,00%	14,6	-27,80	-0,3597	-0,0265	-14,75%	88,10
FRIZA.V	S	FROTO	17.11.2025	85,00	0,1	94,75	11,47%	0,07	0,08	0,00%	18,5	-13,65	-0,7326	-0,0177	-25,34%	84,20
FRIZB.V	S	FROTO	17.11.2025	80,00	0,1	94,75	18,44%	0,02	0,03	-40,00%	26,9	-5,67	-1,7641	-0,0093	-46,39%	79,70
FRIZC.V	S	FROTO	28.11.2025	120,00	0,1	94,75	-21,04%	2,37	2,40	0,00%	3,9	-96,78	-0,1033	0,0073	0,31%	96,00
FRIZD.V	S	FROTO	28.11.2025	110,00	0,1	94,75	-13,86%	1,43	1,46	-20,13%	5,8	-87,48	-0,1143	0,0017	0,12%	95,40



Sembol	Tip	D.Varlık	Vade	Kul.F.	Çarpan	D.V.F.	Kul.Uzaklık%	P.Y.Alis	P.Y.Satis	%Deg.	Kaldirac	Delta%	Duy.	Teta(TL)	Teta(%)	Basabas
FRIZE.V	S	FROTO	28.11.2025	90,00	0,1	94,75	5,28%	0,19	0,21	23,08%	13,5	-27,08	-0,3693	-0,0088	-4,65%	87,90
FRIZF.V	S	FROTO	28.11.2025	70,00	0,1	94,75	35,36%	0,01	0,03	0,00%	0,0	-1,49	-6,7003	-0,0014	-14,02%	69,70
FRIZG.V	S	FROTO	28.11.2025	60,00	0,1	94,75	57,92%	0,01	0,03	0,00%	0,0	-0,27	-36,9130	-0,0004	-3,52%	59,70
FRIZH.V	S	FROTO	15.12.2025	120,00	0,1	94,75	-21,04%	2,82	2,85	0,00%	3,2	-93,84	-0,1066	0,0087	0,31%	91,50
FRIZI.V	S	FROTO	15.12.2025	110,00	0,1	94,75	-13,86%	1,91	1,93	0,00%	4,3	-86,25	-0,1159	0,0053	0,28%	90,70
FRIZJ.V	S	FROTO	15.12.2025	100,00	0,1	94,75	-5,25%	1,10	1,12	0,00%	5,9	-68,83	-0,1453	0,0001	0,01%	88,80
FRIZK.V	S	FROTO	15.12.2025	90,00	0,1	94,75	5,28%	0,53	0,55	0,00%	7,7	-43,17	-0,2317	-0,0043	-0,81%	84,50
FRIZL.V	S	FROTO	15.12.2025	80,00	0,1	94,75	18,44%	0,23	0,24	0,00%	8,9	-21,60	-0,4629	-0,0052	-2,24%	77,60
FRIZM.V	S	FROTO	31.12.2025	110,00	0,1	94,75	-13,86%	1,92	1,94	0,00%	3,7	-75,72	-0,1321	0,0029	0,15%	90,60
FRIZN.V	S	FROTO	31.12.2025	90,00	0,1	94,75	5,28%	0,59	0,60	0,00%	6,5	-40,55	-0,2466	-0,0027	-0,46%	84,00
FRIZO.V	S	FROTO	31.12.2025	80,00	0,1	94,75	18,44%	0,27	0,28	0,00%	7,7	-21,87	-0,4573	-0,0034	-1,28%	77,20
FRIZP.V	S	FROTO	31.12.2025	70,00	0,1	94,75	35,36%	0,11	0,12	0,00%	8,9	-10,29	-0,9722	-0,0028	-2,56%	68,80
FRIZQ.V	S	FROTO	31.12.2025	60,00	0,1	94,75	57,92%	0,05	0,07	0,00%	8,8	-4,63	-2,1584	-0,0019	-3,87%	59,30
FRIZR.V	S	FROTO	15.01.2026	100,00	0,1	94,75	-5,25%	1,19	1,22	0,00%	4,5	-56,24	-0,1778	-0,0000	-0,00%	87,80
FRIZS.V	S	FROTO	15.01.2026	90,00	0,1	94,75	5,28%	0,64	0,65	33,33%	5,7	-38,60	-0,2590	-0,0019	-0,29%	83,50
FRIZT.V	S	FROTO	15.01.2026	80,00	0,1	94,75	18,44%	0,33	0,34	0,00%	6,5	-22,63	-0,4418	-0,0028	-0,85%	76,60
FRIZU.V	S	FROTO	15.01.2026	75,00	0,1	94,75	26,33%	0,23	0,24	0,00%	6,8	-16,59	-0,6026	-0,0028	-1,20%	72,60
FRIZV.V	S	FROTO	15.01.2026	70,00	0,1	94,75	35,36%	0,16	0,18	0,00%	7,1	-12,04	-0,8303	-0,0026	-1,62%	68,20
GAIBT.V	A	GARAN	17.11.2025	130,00	0,05	127,70	-1,77%	0,17	0,18	-34,62%	17,2	45,82	0,4365	-0,0206	-12,10%	133,60
GAIBU.V	A	GARAN	17.11.2025	160,00	0,05	127,70	-20,19%	0,01	0,03	0,00%	0,0	0,25	81,5851	-0,0002	-2,34%	160,60
GAIBV.V	A	GARAN	17.11.2025	170,00	0,05	127,70	-24,88%	0,01	0,03	-50,00%	0,0	0,02	1.003,9106	-0,0000	-0,19%	170,60
GAIBW.V	A	GARAN	17.11.2025	200,00	0,05	127,70	-36,15%	0,01	0,03	-50,00%	0,0	0,00	-	-0,0000	-0,00%	200,60
GAIBX.V	A	GARAN	17.11.2025	240,00	0,05	127,70	-46,79%	0,01	0,03	-50,00%	0,0	0,00	-	-0,0000	-0,00%	240,60
GAIBY.V	A	GARAN	28.11.2025	130,00	0,05	127,70	-1,77%	0,32	0,34	-17,07%	10,5	52,41	0,3816	-0,0129	-4,03%	136,80
GAIBZ.V	A	GARAN	28.11.2025	150,00	0,05	127,70	-14,87%	0,05	0,06	-54,55%	18,3	14,36	1,3932	-0,0062	-12,42%	151,20
GAICP.V	A	GARAN	28.11.2025	170,00	0,05	127,70	-24,88%	0,01	0,03	0,00%	0,0	2,61	7,6733	-0,0016	-15,90%	170,60
GAICQ.V	A	GARAN	28.11.2025	190,00	0,05	127,70	-32,79%	0,01	0,03	0,00%	0,0	0,53	37,7748	-0,0004	-4,04%	190,60
GAICR.V	A	GARAN	28.11.2025	210,00	0,05	127,70	-39,19%	0,01	0,03	0,00%	0,0	0,15	133,7741	-0,0001	-1,34%	210,60
GAICS.V	A	GARAN	15.12.2025	120,00	0,05	127,70	6,42%	0,83	0,85	-7,45%	5,5	72,14	0,2772	-0,0101	-1,22%	137,00
GAICT.V	A	GARAN	15.12.2025	150,00	0,05	127,70	-14,87%	0,18	0,19	-18,18%	9,7	27,48	0,7278	-0,0073	-4,08%	153,80
GAICU.V	A	GARAN	15.12.2025	170,00	0,05	127,70	-24,88%	0,06	0,07	-12,50%	12,0	11,28	1,7733	-0,0041	-6,80%	171,40
GAICV.V	A	GARAN	15.12.2025	190,00	0,05	127,70	-32,79%	0,02	0,03	0,00%	16,0	5,01	3,9928	-0,0023	-11,32%	190,60
GAICW.V	A	GARAN	15.12.2025	230,00	0,05	127,70	-44,48%	0,01	0,03	50,00%	0,0	1,48	13,5418	-0,0009	-9,00%	230,60

Sembol	Tip	D.Varlık	Vade	Kul.F.	Çarpan	D.V.F.	Kul.Uzaklık%	P.Y.Alis	P.Y.Satis	%Deg.	Kaldirac	Delta%	Duy.	Teta(TL)	Teta(%)	Basabas
GAICX.V	A	GARAN	31.12.2025	120,00	0,05	127,70	6,42%	0,94	0,96	-10,28%	5,0	73,25	0,2730	-0,0085	-0,90%	139,20
GAICY.V	A	GARAN	31.12.2025	140,00	0,05	127,70	-8,79%	0,44	0,45	-5,88%	6,8	46,86	0,4268	-0,0082	-1,85%	149,00
GAICZ.V	A	GARAN	31.12.2025	160,00	0,05	127,70	-20,19%	0,21	0,22	-15,38%	8,0	26,36	0,7586	-0,0064	-3,03%	164,40
GAIDP.V	A	GARAN	31.12.2025	180,00	0,05	127,70	-29,06%	0,11	0,12	-33,33%	9,0	15,45	1,2942	-0,0047	-4,31%	182,40
GAIDQ.V	A	GARAN	31.12.2025	200,00	0,05	127,70	-36,15%	0,07	0,08	-50,00%	8,9	9,78	2,0444	-0,0036	-5,13%	201,60
GAIDR.V	A	GARAN	15.01.2026	120,00	0,05	127,70	6,42%	1,07	1,09	-11,67%	4,4	73,48	0,2722	-0,0078	-0,73%	141,80
GAIDS.V	A	GARAN	15.01.2026	140,00	0,05	127,70	-8,79%	0,57	0,58	-10,77%	5,7	50,99	0,3923	-0,0077	-1,35%	151,60
GAIDT.V	A	GARAN	15.01.2026	150,00	0,05	127,70	-14,87%	0,41	0,42	-10,64%	6,3	40,54	0,4934	-0,0071	-1,74%	158,40
GAIDU.V	A	GARAN	15.01.2026	180,00	0,05	127,70	-29,06%	0,20	0,21	-16,67%	6,9	21,47	0,9317	-0,0054	-2,71%	184,20
GAIDV.V	A	GARAN	15.01.2026	220,00	0,05	127,70	-41,95%	0,10	0,11	-28,57%	7,0	10,99	1,8191	-0,0037	-3,74%	222,20
GAIQM.V	S	GARAN	17.11.2025	160,00	0,05	127,70	-20,19%	1,58	1,60	8,22%	4,1	-99,77	-0,2005	0,0063	0,40%	128,00
GAIQN.V	S	GARAN	17.11.2025	140,00	0,05	127,70	-8,79%	0,61	0,64	77,78%	9,0	-86,28	-0,2318	-0,0037	-0,61%	127,20
GAIQO.V	S	GARAN	17.11.2025	130,00	0,05	127,70	-1,77%	0,25	0,26	25,00%	14,0	-54,76	-0,3652	-0,0147	-5,86%	124,80
GAIQP.V	S	GARAN	17.11.2025	110,00	0,05	127,70	16,09%	0,01	0,03	0,00%	27,5	-4,31	-4,6412	-0,0040	-39,61%	109,40
GAIQQ.V	S	GARAN	17.11.2025	100,00	0,05	127,70	27,70%	0,01	0,03	0,00%	0,0	-0,55	-36,5342	-0,0006	-6,44%	99,40
GAIQR.V	S	GARAN	28.11.2025	160,00	0,05	127,70	-20,19%	1,52	1,55	0,00%	4,0	-94,16	-0,2124	0,0035	0,23%	129,00
GAIQS.V	S	GARAN	28.11.2025	140,00	0,05	127,70	-8,79%	0,66	0,68	20,75%	7,0	-70,84	-0,2823	-0,0040	-0,60%	126,40
GAIQT.V	S	GARAN	28.11.2025	120,00	0,05	127,70	6,42%	0,15	0,16	23,08%	11,4	-26,75	-0,7478	-0,0071	-4,75%	116,80
GAIU.V	S	GARAN	28.11.2025	100,00	0,05	127,70	27,70%	0,02	0,04	-50,00%	28,5	-4,47	-4,4730	-0,0025	-12,66%	99,20
GAIQV.V	S	GARAN	28.11.2025	80,00	0,05	127,70	59,63%	0,01	0,03	0,00%	0,0	-0,46	-43,3586	-0,0004	-4,27%	79,40
GAIQW.V	S	GARAN	15.12.2025	150,00	0,05	127,70	-14,87%	1,08	1,10	0,00%	4,4	-73,72	-0,2713	-0,0008	-0,08%	128,00
GAIQX.V	S	GARAN	15.12.2025	140,00	0,05	127,70	-8,79%	0,72	0,73	10,61%	5,3	-60,18	-0,3323	-0,0029	-0,40%	125,40
GAIQY.V	S	GARAN	15.12.2025	120,00	0,05	127,70	6,42%	0,25	0,26	4,35%	7,4	-28,99	-0,6898	-0,0047	-1,88%	114,80
GAIQZ.V	S	GARAN	15.12.2025	110,00	0,05	127,70	16,09%	0,13	0,14	0,00%	8,4	-17,19	-1,1632	-0,0041	-3,12%	107,20
GAIRQ.V	S	GARAN	15.12.2025	100,00	0,05	127,70	27,70%	0,07	0,08	0,00%	8,8	-9,60	-2,0836	-0,0031	-4,43%	98,40
GAIRW.V	S	GARAN	31.12.2025	150,00	0,05	127,70	-14,87%	1,10	1,11	0,00%	3,8	-66,20	-0,3021	-0,0009	-0,08%	127,80
GAIRX.V	S	GARAN	31.12.2025	130,00	0,05	127,70	-1,77%	0,48	0,49	0,00%	5,6	-41,46	-0,4824	-0,0029	-0,60%	120,20
GAISQ.V	S	GARAN	31.12.2025	110,00	0,05	127,70	16,09%	0,16	0,17	0,00%	7,1	-17,83	-1,1217	-0,0029	-1,81%	106,60
GAISW.V	S	GARAN	31.12.2025	90,00	0,05	127,70	41,89%	0,05	0,06	-64,29%	8,0	-6,29	-3,1780	-0,0018	-3,69%	88,80
GAISX.V	S	GARAN	31.12.2025	80,00	0,05	127,70	59,63%	0,03	0,05	0,00%	7,5	-3,52	-5,6872	-0,0013	-4,35%	79,00
GAITQ.V	S	GARAN	15.01.2026	140,00	0,05	127,70	-8,79%	0,79	0,80	0,00%	4,2	-51,02	-0,3920	-0,0016	-0,21%	124,00
GAITW.V	S	GARAN	15.01.2026	130,00	0,05	127,70	-1,77%	0,51	0,53	6,25%	4,9	-39,46	-0,5069	-0,0022	-0,44%	119,40
GAITX.V	S	GARAN	15.01.2026	120,00	0,05	127,70	6,42%	0,33	0,34	10,00%	5,4	-28,17	-0,7101	-0,0025	-0,77%	113,20



Sembol	Tip	D.Varlık	Vade	Kul.F.	Çarpan	D.V.F.	Kul.Uzaklık%	P.Y.Alis	P.Y.Satis	%Deg.	Kaldirac	Delta%	Duy.	Teta(TL)	Teta(%)	Basabas
GAIUQ.V	S	GARAN	15.01.2026	100,00	0,05	127,70	27,70%	0,13	0,14	0,00%	6,1	-12,38	-1,6159	-0,0022	-1,70%	97,20
GAIUW.V	S	GARAN	15.01.2026	90,00	0,05	127,70	41,89%	0,08	0,09	0,00%	6,4	-8,02	-2,4936	-0,0019	-2,36%	88,20
HEIJC.V	A	HEKTS	17.11.2025	4,50	1	3,31	-26,44%	0,01	0,08	0,00%	0,0	0,04	25,5146	-0,0000	-0,22%	4,58
HEIID.V	A	HEKTS	17.11.2025	5,60	1	3,31	-40,89%	0,01	0,03	100,00%	0,0	0,00	-	-0,0000	-0,00%	5,63
HEIJE.V	A	HEKTS	17.11.2025	6,10	1	3,31	-45,74%	0,01	0,03	-50,00%	0,0	0,00	-	-0,0000	-0,00%	6,13
HEIJF.V	A	HEKTS	17.11.2025	7,10	1	3,31	-53,38%	0,01	0,03	0,00%	0,0	0,00	-	-0,0000	-0,00%	7,13
HEIJG.V	A	HEKTS	17.11.2025	8,60	1	3,31	-61,51%	0,01	0,03	0,00%	0,0	0,00	-	-0,0000	-0,00%	8,63
HEIYB.V	S	HEKTS	17.11.2025	5,60	1	3,31	-40,89%	2,26	2,29	0,00%	1,5	-100,00	-0,0100	0,0046	0,20%	3,31
HEIYC.V	S	HEKTS	17.11.2025	5,10	1	3,31	-35,10%	1,76	1,79	5,45%	1,9	-100,00	-0,0100	0,0042	0,24%	3,31
HEIYD.V	S	HEKTS	17.11.2025	4,50	1	3,31	-26,44%	1,16	1,19	0,00%	2,9	-99,96	-0,0100	0,0037	0,32%	3,31
HEIYE.V	S	HEKTS	17.11.2025	4,00	1	3,31	-17,25%	0,67	0,70	7,94%	4,8	-96,92	-0,0103	0,0016	0,24%	3,30
HEIYF.V	S	HEKTS	17.11.2025	3,60	1	3,31	-8,06%	0,31	0,34	26,67%	8,1	-76,09	-0,0131	-0,0066	-2,14%	3,26
ICIKD.V	A	ISCTR	17.11.2025	13,00	1	12,20	-6,15%	0,12	0,16	-48,28%	24,4	23,95	0,0417	-0,0273	-22,75%	13,16
ICIKE.V	A	ISCTR	17.11.2025	16,00	1	12,20	-23,75%	0,01	0,06	-50,00%	0,0	0,01	77,9465	-0,0000	-0,22%	16,06
ICIKF.V	A	ISCTR	17.11.2025	17,00	1	12,20	-28,24%	0,01	0,06	0,00%	0,0	0,00	-	-0,0000	-0,01%	17,06
ICIKG.V	A	ISCTR	17.11.2025	20,00	1	12,20	-39,00%	0,01	0,06	0,00%	0,0	0,00	-	-0,0000	-0,00%	20,06
ICIKH.V	A	ISCTR	17.11.2025	25,00	1	12,20	-51,20%	0,01	0,06	100,00%	0,0	0,00	-	-0,0000	-0,00%	25,06
ICIKI.V	A	ISCTR	28.11.2025	13,00	1	12,20	-6,15%	0,44	0,49	-32,35%	11,0	39,77	0,0251	-0,0241	-5,48%	13,49
ICIKJ.V	A	ISCTR	28.11.2025	15,00	1	12,20	-18,67%	0,07	0,11	-30,77%	16,8	9,65	0,1036	-0,0094	-13,42%	15,11
ICIKK.V	A	ISCTR	28.11.2025	17,00	1	12,20	-28,24%	0,01	0,06	-66,67%	23,5	1,93	0,5195	-0,0025	-25,27%	17,06
ICIKL.V	A	ISCTR	28.11.2025	19,00	1	12,20	-35,79%	0,01	0,06	20,00%	0,0	0,44	2,2968	-0,0007	-6,97%	19,06
ICIKM.V	A	ISCTR	28.11.2025	21,00	1	12,20	-41,90%	0,01	0,06	0,00%	0,0	0,12	8,4333	-0,0002	-2,19%	21,06
ICIKN.V	A	ISCTR	15.12.2025	12,00	1	12,20	1,67%	1,33	1,38	-15,85%	5,8	63,61	0,0157	-0,0208	-1,57%	13,38
ICIKO.V	A	ISCTR	15.12.2025	15,00	1	12,20	-18,67%	0,28	0,32	-21,95%	9,6	22,13	0,0452	-0,0130	-4,64%	15,32
ICIKP.V	A	ISCTR	15.12.2025	16,00	1	12,20	-23,75%	0,17	0,21	-20,00%	10,5	14,58	0,0686	-0,0100	-5,86%	16,21
ICIKQ.V	A	ISCTR	15.12.2025	19,00	1	12,20	-35,79%	0,04	0,09	12,50%	13,7	4,50	0,2222	-0,0043	-10,64%	19,09
ICIKR.V	A	ISCTR	15.12.2025	23,00	1	12,20	-46,96%	0,01	0,06	0,00%	17,8	1,46	0,6853	-0,0018	-18,17%	23,06
ICIKS.V	A	ISCTR	31.12.2025	12,00	1	12,20	1,67%	1,52	1,57	-17,84%	5,3	65,86	0,0152	-0,0170	-1,12%	13,57
ICIKT.V	A	ISCTR	31.12.2025	13,00	1	12,20	-6,15%	1,04	1,10	-18,52%	6,1	52,38	0,0191	-0,0166	-1,60%	14,10
ICIKU.V	A	ISCTR	31.12.2025	15,00	1	12,20	-18,67%	0,50	0,55	-24,24%	7,4	30,32	0,0330	-0,0137	-2,73%	15,55
ICIKV.V	A	ISCTR	31.12.2025	17,00	1	12,20	-28,24%	0,26	0,30	-17,14%	8,2	17,43	0,0574	-0,0101	-3,88%	17,30
ICIKW.V	A	ISCTR	31.12.2025	19,00	1	12,20	-35,79%	0,17	0,21	-20,83%	8,1	11,24	0,0890	-0,0079	-4,64%	19,21
ICIKX.V	A	ISCTR	15.01.2026	11,00	1	12,20	10,91%	2,40	2,46	-13,67%	3,9	77,51	0,0129	-0,0149	-0,62%	13,46



Sembol	Tip	D.Varlık	Vade	Kul.F.	Çarpan	D.V.F.	Kul.Uzaklık%	P.Y.Alis	P.Y.Satis	%Deg.	Kaldirac	Delta%	Duy.	Teta(TL)	Teta(%)	Basabas
ICIKY.V	A	ISCTR	15.01.2026	13,00	1	12,20	-6,15%	1,30	1,36	-15,29%	5,2	55,68	0,0180	-0,0155	-1,19%	14,36
ICIKZ.V	A	ISCTR	15.01.2026	15,00	1	12,20	-18,67%	0,71	0,75	-17,98%	6,1	35,76	0,0280	-0,0135	-1,90%	15,75
ICILA.V	A	ISCTR	15.01.2026	17,00	1	12,20	-28,24%	0,44	0,48	-14,29%	6,5	23,51	0,0425	-0,0112	-2,55%	17,48
ICILB.V	A	ISCTR	15.01.2026	21,00	1	12,20	-41,90%	0,22	0,26	-6,90%	6,7	12,14	0,0824	-0,0079	-3,61%	21,26
ICIZC.V	S	ISCTR	17.11.2025	16,00	1	12,20	-23,75%	3,73	3,80	8,88%	3,3	-99,99	-0,0100	0,0131	0,35%	12,20
ICIZD.V	S	ISCTR	17.11.2025	14,00	1	12,20	-12,86%	1,75	1,82	0,00%	6,7	-96,24	-0,0104	0,0058	0,33%	12,18
ICIZE.V	S	ISCTR	17.11.2025	13,00	1	12,20	-6,15%	0,86	0,92	93,62%	10,9	-76,52	-0,0131	-0,0158	-1,84%	12,08
ICIZF.V	S	ISCTR	17.11.2025	12,00	1	12,20	1,67%	0,28	0,30	61,11%	17,2	-38,11	-0,0262	-0,0292	-10,42%	11,70
ICIZG.V	S	ISCTR	17.11.2025	10,00	1	12,20	22,00%	0,01	0,06	-50,00%	0,0	-1,62	-0,6183	-0,0033	-33,21%	9,94
ICIZH.V	S	ISCTR	28.11.2025	16,00	1	12,20	-23,75%	3,61	3,68	32,83%	3,2	-95,86	-0,0104	0,0083	0,23%	12,32
ICIZI.V	S	ISCTR	28.11.2025	14,00	1	12,20	-12,86%	1,79	1,85	0,00%	5,5	-79,56	-0,0126	-0,0046	-0,25%	12,15
ICIZJ.V	S	ISCTR	28.11.2025	12,00	1	12,20	1,67%	0,53	0,58	29,27%	9,0	-38,93	-0,0257	-0,0162	-3,05%	11,42
ICIZK.V	S	ISCTR	28.11.2025	10,00	1	12,20	22,00%	0,09	0,13	-30,77%	12,0	-8,88	-0,1127	-0,0087	-9,68%	9,87
ICIZL.V	S	ISCTR	28.11.2025	8,00	1	12,20	52,50%	0,01	0,06	0,00%	0,0	-1,09	-0,9204	-0,0018	-18,27%	7,94
ICIZM.V	S	ISCTR	15.12.2025	15,00	1	12,20	-18,67%	2,65	2,71	25,48%	3,6	-78,85	-0,0127	-0,0002	-0,01%	12,29
ICIZN.V	S	ISCTR	15.12.2025	14,00	1	12,20	-12,86%	1,88	1,94	22,88%	4,4	-67,49	-0,0148	-0,0045	-0,24%	12,06
ICIZO.V	S	ISCTR	15.12.2025	12,00	1	12,20	1,67%	0,76	0,80	20,63%	6,1	-37,58	-0,0266	-0,0101	-1,32%	11,20
ICIZP.V	S	ISCTR	15.12.2025	11,00	1	12,20	10,91%	0,43	0,47	0,00%	6,9	-24,15	-0,0414	-0,0098	-2,27%	10,53
ICIZQ.V	S	ISCTR	15.12.2025	10,00	1	12,20	22,00%	0,24	0,28	-5,00%	7,3	-14,43	-0,0693	-0,0082	-3,42%	9,72
ICIZR.V	S	ISCTR	31.12.2025	14,00	1	12,20	-12,86%	1,91	1,97	0,00%	4,0	-61,69	-0,0162	-0,0031	-0,16%	12,03
ICIZS.V	S	ISCTR	31.12.2025	12,00	1	12,20	1,67%	0,77	0,82	23,81%	5,7	-35,72	-0,0280	-0,0063	-0,82%	11,18
ICIZT.V	S	ISCTR	31.12.2025	10,00	1	12,20	22,00%	0,25	0,29	-4,76%	7,0	-14,29	-0,0700	-0,0054	-2,16%	9,71
ICIZU.V	S	ISCTR	31.12.2025	8,00	1	12,20	52,50%	0,08	0,13	0,00%	7,1	-4,67	-0,2141	-0,0031	-3,84%	7,87
ICIZV.V	S	ISCTR	31.12.2025	7,00	1	12,20	74,29%	0,04	0,09	0,00%	8,0	-2,62	-0,3817	-0,0022	-5,45%	6,91
ICIZW.V	S	ISCTR	15.01.2026	13,00	1	12,20	-6,15%	1,36	1,41	0,00%	4,2	-46,21	-0,0216	-0,0042	-0,31%	11,59
ICIZX.V	S	ISCTR	15.01.2026	12,00	1	12,20	1,67%	0,88	0,92	2,78%	4,9	-34,60	-0,0289	-0,0050	-0,57%	11,08
ICIZY.V	S	ISCTR	15.01.2026	11,00	1	12,20	10,91%	0,54	0,58	0,00%	5,4	-23,90	-0,0418	-0,0052	-0,96%	10,42
ICIZZ.V	S	ISCTR	15.01.2026	10,00	1	12,20	22,00%	0,34	0,38	0,00%	5,7	-15,82	-0,0632	-0,0048	-1,43%	9,62
ITIPA.V	S	ISCTR	15.01.2026	9,00	1	12,20	35,56%	0,21	0,25	38,89%	5,9	-10,11	-0,0989	-0,0041	-1,97%	8,75
KOIHN.V	A	KCHOL	17.11.2025	160,00	0,05	163,90	2,44%	0,38	0,40	-41,79%	14,5	67,12	0,2980	-0,0244	-6,41%	168,00
KOIHO.V	A	KCHOL	17.11.2025	200,00	0,05	163,90	-18,05%	0,01	0,03	-50,00%	0,0	0,25	79,6333	-0,0003	-2,73%	200,60
KOIHP.V	A	KCHOL	17.11.2025	210,00	0,05	163,90	-21,95%	0,01	0,03	0,00%	0,0	0,03	732,3995	-0,0000	-0,30%	210,60
KOIHQ.V	A	KCHOL	17.11.2025	250,00	0,05	163,90	-34,44%	0,01	0,03	0,00%	0,0	0,00	-	-0,0000	-0,00%	250,60



Sembol	Tip	D.Varlık	Vade	Kul.F.	Çarpan	D.V.F.	Kul.Uzaklık%	P.Y.Alis	P.Y.Satis	%Deg.	Kaldirac	Delta%	Duy.	Teta(TL)	Teta(%)	Basabas
KOIH.R.V	A	KCHOL	17.11.2025	300,00	0,05	163,90	-45,37%	0,01	0,03	0,00%	0,0	0,00	-	-0,0000	-0,00%	300,60
KOIH.S.V	A	KCHOL	28.11.2025	160,00	0,05	163,90	2,44%	0,57	0,58	-30,59%	9,4	65,65	0,3047	-0,0158	-2,77%	171,60
KOIH.T.V	A	KCHOL	28.11.2025	180,00	0,05	163,90	-8,94%	0,15	0,16	-30,43%	15,0	27,52	0,7268	-0,0115	-7,69%	183,20
KOIH.U.V	A	KCHOL	28.11.2025	210,00	0,05	163,90	-21,95%	0,01	0,03	-33,33%	33,0	4,03	4,9600	-0,0029	-28,51%	210,60
KOIH.V.V	A	KCHOL	28.11.2025	230,00	0,05	163,90	-28,74%	0,01	0,03	0,00%	0,0	1,08	18,4912	-0,0009	-9,42%	230,60
KOIH.W.V	A	KCHOL	28.11.2025	260,00	0,05	163,90	-36,96%	0,01	0,03	0,00%	0,0	0,21	95,7110	-0,0002	-2,26%	260,60
KOIH.X.V	A	KCHOL	15.12.2025	150,00	0,05	163,90	9,27%	1,16	1,18	-13,24%	5,5	77,77	0,2572	-0,0119	-1,03%	173,60
KOIH.Y.V	A	KCHOL	15.12.2025	183,00	0,05	163,90	-10,44%	0,30	0,31	-23,08%	9,8	35,70	0,5603	-0,0102	-3,41%	189,20
KOIH.Z.V	A	KCHOL	15.12.2025	200,00	0,05	163,90	-18,05%	0,14	0,15	-40,00%	11,4	19,54	1,0237	-0,0072	-5,17%	203,00
KOII.A.V	A	KCHOL	15.12.2025	233,00	0,05	163,90	-29,66%	0,04	0,05	-28,57%	13,7	6,69	2,9913	-0,0035	-8,87%	234,00
KOII.B.V	A	KCHOL	15.12.2025	283,00	0,05	163,90	-42,08%	0,01	0,03	0,00%	15,0	1,83	10,9107	-0,0014	-13,50%	283,60
KOII.C.V	A	KCHOL	31.12.2025	160,00	0,05	163,90	2,44%	0,99	1,01	-8,04%	5,6	67,92	0,2945	-0,0108	-1,09%	180,20
KOII.D.V	A	KCHOL	31.12.2025	180,00	0,05	163,90	-8,94%	0,52	0,53	-20,59%	7,2	45,90	0,4357	-0,0101	-1,93%	190,60
KOII.E.V	A	KCHOL	31.12.2025	200,00	0,05	163,90	-18,05%	0,28	0,29	-33,33%	8,3	28,46	0,7028	-0,0082	-2,91%	205,80
KOII.F.V	A	KCHOL	31.12.2025	230,00	0,05	163,90	-28,74%	0,13	0,14	-46,43%	9,2	14,54	1,3759	-0,0056	-4,32%	232,80
KOII.G.V	A	KCHOL	31.12.2025	250,00	0,05	163,90	-34,44%	0,09	0,10	-28,57%	9,1	10,00	2,0001	-0,0045	-4,98%	252,00
KOII.H.V	A	KCHOL	15.01.2026	150,00	0,05	163,90	9,27%	1,48	1,50	-10,71%	4,3	77,22	0,2590	-0,0097	-0,66%	180,00
KOII.I.V	A	KCHOL	15.01.2026	180,00	0,05	163,90	-8,94%	0,68	0,69	-12,66%	6,1	50,23	0,3982	-0,0096	-1,41%	193,80
KOII.J.V	A	KCHOL	15.01.2026	200,00	0,05	163,90	-18,05%	0,42	0,43	-26,32%	6,7	34,52	0,5793	-0,0083	-1,98%	208,60
KOII.K.V	A	KCHOL	15.01.2026	230,00	0,05	163,90	-28,74%	0,23	0,24	-32,35%	7,3	20,53	0,9744	-0,0065	-2,84%	234,80
KOII.L.V	A	KCHOL	15.01.2026	280,00	0,05	163,90	-41,46%	0,12	0,13	-42,86%	7,3	10,73	1,8646	-0,0046	-3,85%	282,60
KOII.N.V	S	KCHOL	17.11.2025	200,00	0,05	163,90	-18,05%	1,76	1,78	34,27%	4,7	-99,76	-0,2005	0,0079	0,45%	164,40
KOII.O.V	S	KCHOL	17.11.2025	180,00	0,05	163,90	-8,94%	0,79	0,81	90,57%	9,4	-89,84	-0,2226	-0,0011	-0,14%	163,80
KOII.P.V	S	KCHOL	17.11.2025	160,00	0,05	163,90	2,44%	0,14	0,15	0,00%	19,6	-33,46	-0,5978	-0,0169	-12,08%	157,00
KOII.Q.V	S	KCHOL	17.11.2025	140,00	0,05	163,90	17,07%	0,01	0,03	0,00%	0,0	-2,32	-8,6287	-0,0026	-26,34%	139,40
KOII.R.V	S	KCHOL	17.11.2025	130,00	0,05	163,90	26,08%	0,01	0,03	0,00%	0,0	-0,37	-54,6156	-0,0005	-5,02%	129,40
KOII.S.V	S	KCHOL	28.11.2025	190,00	0,05	163,90	-13,74%	1,24	1,26	0,00%	5,7	-85,72	-0,2333	0,0004	0,03%	164,80
KOII.T.V	S	KCHOL	28.11.2025	170,00	0,05	163,90	-3,59%	0,49	0,50	0,00%	9,2	-55,20	-0,3623	-0,0073	-1,50%	160,00
KOII.U.V	S	KCHOL	28.11.2025	140,00	0,05	163,90	17,07%	0,04	0,05	-79,17%	18,2	-8,86	-2,2569	-0,0045	-11,32%	139,00
KOII.V.V	S	KCHOL	28.11.2025	120,00	0,05	163,90	36,58%	0,01	0,03	50,00%	0,0	-1,49	-13,4671	-0,0012	-12,45%	119,40
KOII.W.V	S	KCHOL	28.11.2025	100,00	0,05	163,90	63,90%	0,01	0,03	0,00%	0,0	-0,19	-104,9072	-0,0002	-2,29%	99,40
KOII.X.V	S	KCHOL	15.12.2025	183,00	0,05	163,90	-10,44%	0,99	1,00	0,00%	5,4	-65,77	-0,3041	-0,0022	-0,22%	163,00
KOII.Y.V	S	KCHOL	15.12.2025	166,00	0,05	163,90	-1,27%	0,49	0,50	50,00%	7,2	-43,07	-0,4643	-0,0048	-0,99%	156,00



Sembol	Tip	D.Varlık	Vade	Kul.F.	Çarpan	D.V.F.	Kul.Uzaklık%	P.Y.Alis	P.Y.Satis	%Deg.	Kaldirac	Delta%	Duy.	Teta(TL)	Teta(%)	Basabas
KOIWZ.V	S	KCHOL	15.12.2025	150,00	0,05	163,90	9,27%	0,22	0,23	0,00%	8,7	-23,33	-0,8574	-0,0050	-2,29%	145,40
KOIXA.V	S	KCHOL	15.12.2025	133,00	0,05	163,90	23,23%	0,09	0,10	0,00%	9,4	-10,37	-1,9280	-0,0037	-4,09%	131,00
KOIXB.V	S	KCHOL	15.12.2025	120,00	0,05	163,90	36,58%	0,04	0,05	0,00%	10,4	-5,09	-3,9291	-0,0024	-6,05%	119,00
KOIXC.V	S	KCHOL	31.12.2025	190,00	0,05	163,90	-13,74%	1,28	1,29	0,00%	4,2	-65,55	-0,3051	-0,0009	-0,07%	164,20
KOIXD.V	S	KCHOL	31.12.2025	160,00	0,05	163,90	2,44%	0,43	0,44	54,84%	6,6	-33,79	-0,5919	-0,0036	-0,84%	151,20
KOIXE.V	S	KCHOL	31.12.2025	140,00	0,05	163,90	17,07%	0,17	0,18	0,00%	7,7	-16,03	-1,2474	-0,0033	-1,94%	136,40
KOIXF.V	S	KCHOL	31.12.2025	110,00	0,05	163,90	49,00%	0,04	0,06	0,00%	8,7	-4,24	-4,7168	-0,0017	-4,32%	108,80
KOIXG.V	S	KCHOL	31.12.2025	100,00	0,05	163,90	63,90%	0,02	0,04	0,00%	11,4	-2,77	-7,2113	-0,0014	-6,83%	99,20
KOIXH.V	S	KCHOL	15.01.2026	180,00	0,05	163,90	-8,94%	0,98	0,99	16,88%	4,3	-51,88	-0,3855	-0,0018	-0,18%	160,20
KOIXI.V	S	KCHOL	15.01.2026	160,00	0,05	163,90	2,44%	0,48	0,50	20,00%	5,6	-32,90	-0,6078	-0,0029	-0,60%	150,00
KOIXJ.V	S	KCHOL	15.01.2026	150,00	0,05	163,90	9,27%	0,33	0,34	40,74%	6,0	-24,35	-0,8213	-0,0030	-0,92%	143,20
KOIXK.V	S	KCHOL	15.01.2026	130,00	0,05	163,90	26,08%	0,15	0,16	0,00%	6,7	-12,24	-1,6341	-0,0026	-1,74%	126,80
KOIXL.V	S	KCHOL	15.01.2026	120,00	0,05	163,90	36,58%	0,10	0,12	0,00%	7,0	-8,55	-2,3380	-0,0023	-2,29%	117,60
KZIKP.V	A	KOZAL	17.11.2025	21,00	0,3	28,14	34,00%	2,18	2,21	-5,22%	3,9	99,99	0,0333	-0,0064	-0,29%	28,37
KZIKQ.V	A	KOZAL	17.11.2025	26,00	0,3	28,14	8,23%	0,73	0,76	0,00%	10,1	87,41	0,0381	-0,0180	-2,46%	28,53
KZIKR.V	A	KOZAL	17.11.2025	28,00	0,3	28,14	0,50%	0,31	0,33	-26,19%	15,6	57,12	0,0584	-0,0276	-8,89%	29,10
KZIKS.V	A	KOZAL	17.11.2025	33,00	0,3	28,14	-14,73%	0,01	0,03	0,00%	38,6	4,57	0,7287	-0,0057	-56,97%	33,10
KZIKT.V	A	KOZAL	17.11.2025	40,00	0,3	28,14	-29,65%	0,01	0,03	0,00%	0,0	0,05	73,5129	-0,0001	-0,76%	40,10
KZIKU.V	A	KOZAL	28.11.2025	23,00	0,3	28,14	22,35%	1,67	1,70	-10,71%	4,9	97,16	0,0343	-0,0085	-0,51%	28,67
KZIKV.V	A	KOZAL	28.11.2025	26,00	0,3	28,14	8,23%	0,88	0,90	-10,89%	7,8	81,20	0,0410	-0,0140	-1,59%	29,00
KZIKW.V	A	KOZAL	28.11.2025	30,00	0,3	28,14	-6,20%	0,25	0,27	-16,13%	12,8	37,81	0,0882	-0,0149	-5,96%	30,90
KZIKX.V	A	KOZAL	28.11.2025	34,00	0,3	28,14	-17,24%	0,06	0,07	-25,00%	16,9	12,00	0,2779	-0,0077	-12,83%	34,23
KZIKY.V	A	KOZAL	28.11.2025	37,00	0,3	28,14	-23,95%	0,02	0,04	0,00%	21,0	4,97	0,6703	-0,0040	-20,20%	37,13
KZIKZ.V	A	KOZAL	15.12.2025	22,00	0,3	28,14	27,91%	2,09	2,13	-2,74%	3,9	95,55	0,0349	-0,0081	-0,39%	29,10
KZILP.V	A	KOZAL	15.12.2025	26,00	0,3	28,14	8,23%	1,09	1,12	-6,78%	6,0	78,00	0,0427	-0,0117	-1,07%	29,73
KZILQ.V	A	KOZAL	15.12.2025	29,00	0,3	28,14	-2,97%	0,60	0,62	-11,59%	7,7	54,49	0,0612	-0,0127	-2,12%	31,07
KZILR.V	A	KOZAL	15.12.2025	34,00	0,3	28,14	-17,24%	0,22	0,23	3,85%	9,5	24,83	0,1343	-0,0097	-4,41%	34,77
KZILS.V	A	KOZAL	15.12.2025	41,00	0,3	28,14	-31,37%	0,07	0,08	-11,11%	10,5	8,73	0,3817	-0,0052	-7,40%	41,27
KLIAA.V	A	KOZAL	31.12.2025	23,00	0,3	28,14	22,35%	1,97	2,00	-4,31%	3,9	90,37	0,0369	-0,0088	-0,45%	29,67
KLIAB.V	A	KOZAL	31.12.2025	27,00	0,3	28,14	4,22%	1,10	1,12	-21,88%	5,4	70,84	0,0471	-0,0110	-1,00%	30,73
KLIAC.V	A	KOZAL	31.12.2025	31,00	0,3	28,14	-9,23%	0,58	0,60	-3,28%	6,7	46,19	0,0722	-0,0108	-1,87%	33,00
KLIAD.V	A	KOZAL	31.12.2025	34,00	0,3	28,14	-17,24%	0,38	0,39	-9,30%	7,2	32,48	0,1026	-0,0097	-2,56%	35,30
KLIAE.V	A	KOZAL	31.12.2025	38,00	0,3	28,14	-25,95%	0,22	0,24	-11,54%	7,9	20,67	0,1613	-0,0079	-3,57%	38,80



Sembol	Tip	D.Varlık	Vade	Kul.F.	Çarpan	D.V.F.	Kul.Uzaklık%	P.Y.Alis	P.Y.Satis	%Deg.	Kaldirac	Delta%	Duy.	Teta(TL)	Teta(%)	Basabas
KLIAF.V	A	KOZAL	15.01.2026	22,00	0,3	28,14	27,91%	2,35	2,39	3,20%	3,3	91,31	0,0365	-0,0081	-0,34%	29,97
KLIAG.V	A	KOZAL	15.01.2026	27,00	0,3	28,14	4,22%	1,27	1,29	0,00%	4,8	71,47	0,0466	-0,0102	-0,80%	31,30
KLIAH.V	A	KOZAL	15.01.2026	29,00	0,3	28,14	-2,97%	0,96	0,98	-4,72%	5,3	60,63	0,0550	-0,0104	-1,08%	32,27
KLIAI.V	A	KOZAL	15.01.2026	34,00	0,3	28,14	-17,24%	0,53	0,55	-9,84%	6,1	38,12	0,0874	-0,0096	-1,82%	35,83
KLIAJ.V	A	KOZAL	15.01.2026	42,00	0,3	28,14	-33,00%	0,26	0,27	-12,90%	6,4	19,74	0,1689	-0,0073	-2,83%	42,90
KLIPW.V	S	KOZAL	17.11.2025	26,00	0,3	28,14	8,23%	0,04	0,05	0,00%	27,2	-12,91	-0,2582	-0,0105	-26,17%	25,83
KLIPX.V	S	KOZAL	17.11.2025	23,00	0,3	28,14	22,35%	0,01	0,03	0,00%	0,0	-0,37	-9,0858	-0,0004	-4,49%	22,90
KLIPY.V	S	KOZAL	17.11.2025	21,00	0,3	28,14	34,00%	0,01	0,03	0,00%	0,0	-0,02	-220,0099	-0,0000	-0,21%	20,90
KLIPZ.V	S	KOZAL	17.11.2025	19,00	0,3	28,14	48,11%	0,01	0,03	0,00%	0,0	-0,00	-	-0,0000	-0,01%	18,90
KLIQA.V	S	KOZAL	17.11.2025	17,00	0,3	28,14	65,53%	0,01	0,03	0,00%	0,0	-0,00	-	-0,0000	-0,00%	16,90
KLIQB.V	S	KOZAL	28.11.2025	28,00	0,3	28,14	0,50%	0,32	0,33	10,34%	10,9	-41,33	-0,0807	-0,0085	-2,66%	26,90
KLIQC.V	S	KOZAL	28.11.2025	24,00	0,3	28,14	17,25%	0,02	0,03	0,00%	25,9	-6,13	-0,5435	-0,0030	-15,14%	23,90
KLIQD.V	S	KOZAL	28.11.2025	20,00	0,3	28,14	40,70%	0,01	0,03	0,00%	0,0	-0,28	-11,7394	-0,0002	-2,43%	19,90
KLIQE.V	S	KOZAL	28.11.2025	17,00	0,3	28,14	65,53%	0,01	0,03	0,00%	0,0	-0,03	-122,0157	-0,0000	-0,32%	16,90
KLIQF.V	S	KOZAL	28.11.2025	14,00	0,3	28,14	101,00%	0,01	0,03	0,00%	0,0	-0,00	-	-0,0000	-0,04%	13,90
KLIQG.V	S	KOZAL	15.12.2025	26,00	0,3	28,14	8,23%	0,20	0,21	10,53%	9,8	-23,21	-0,1436	-0,0045	-2,25%	25,30
KLIQH.V	S	KOZAL	15.12.2025	24,00	0,3	28,14	17,25%	0,08	0,09	33,33%	12,2	-11,54	-0,2889	-0,0032	-3,99%	23,70
KLIQI.V	S	KOZAL	15.12.2025	22,00	0,3	28,14	27,91%	0,03	0,05	33,33%	13,6	-4,82	-0,6916	-0,0018	-5,98%	21,83
KLIQJ.V	S	KOZAL	15.12.2025	19,00	0,3	28,14	48,11%	0,01	0,03	0,00%	0,0	-1,32	-2,5226	-0,0007	-7,23%	18,90
KLIQK.V	S	KOZAL	15.12.2025	17,00	0,3	28,14	65,53%	0,01	0,03	0,00%	0,0	-0,57	-5,8535	-0,0004	-3,88%	16,90
KLIQL.V	S	KOZAL	31.12.2025	28,00	0,3	28,14	0,50%	0,52	0,53	6,12%	6,2	-37,30	-0,0894	-0,0038	-0,72%	26,23
KLIQM.V	S	KOZAL	31.12.2025	24,00	0,3	28,14	17,25%	0,14	0,15	7,69%	8,6	-14,24	-0,2341	-0,0029	-2,04%	23,50
KLIQN.V	S	KOZAL	31.12.2025	21,00	0,3	28,14	34,00%	0,04	0,06	0,00%	11,8	-5,58	-0,5977	-0,0017	-4,29%	20,80
KLIQO.V	S	KOZAL	31.12.2025	17,00	0,3	28,14	65,53%	0,01	0,03	0,00%	14,1	-1,67	-1,9955	-0,0008	-8,23%	16,90
KLIQP.V	S	KOZAL	31.12.2025	15,00	0,3	28,14	87,60%	0,01	0,03	0,00%	0,0	-0,91	-3,6498	-0,0006	-5,52%	14,90
KLIQQ.V	S	KOZAL	15.01.2026	27,00	0,3	28,14	4,22%	0,45	0,46	9,52%	5,8	-30,35	-0,1098	-0,0030	-0,67%	25,47
KLIQR.V	S	KOZAL	15.01.2026	24,00	0,3	28,14	17,25%	0,18	0,19	-11,11%	7,4	-15,77	-0,2114	-0,0025	-1,40%	23,37
KLIQS.V	S	KOZAL	15.01.2026	22,00	0,3	28,14	27,91%	0,10	0,11	0,00%	8,0	-9,51	-0,3504	-0,0020	-2,04%	21,63
KLIQT.V	S	KOZAL	15.01.2026	20,00	0,3	28,14	40,70%	0,06	0,07	0,00%	8,1	-5,74	-0,5805	-0,0016	-2,67%	19,77
KLIQU.V	S	KOZAL	15.01.2026	18,00	0,3	28,14	56,33%	0,03	0,05	0,00%	9,7	-3,44	-0,9684	-0,0012	-4,03%	17,83
KMIAZ.V	A	KRDMD	17.11.2025	25,00	0,3	24,44	-2,24%	0,19	0,21	-52,50%	17,0	44,05	0,0757	-0,0246	-12,97%	25,70
KMIBA.V	A	KRDMD	17.11.2025	30,00	0,3	24,44	-18,53%	0,01	0,03	0,00%	0,0	0,61	5,4238	-0,0007	-6,70%	30,10
KMIBB.V	A	KRDMD	17.11.2025	33,00	0,3	24,44	-25,94%	0,01	0,03	0,00%	0,0	0,01	265,3656	-0,0000	-0,14%	33,10



Sembol	Tip	D.Varlık	Vade	Kul.F.	Çarpan	D.V.F.	Kul.Uzaklık%	P.Y.Alis	P.Y.Satis	%Deg.	Kaldirac	Delta%	Duy.	Teta(TL)	Teta(%)	Basabas
KMIBC.V	A	KRDMD	17.11.2025	39,00	0,3	24,44	-37,33%	0,01	0,03	0,00%	0,0	0,00	-	-0,0000	-0,00%	39,10
KMIBD.V	A	KRDMD	17.11.2025	47,00	0,3	24,44	-48,00%	0,01	0,03	0,00%	0,0	0,00	-	-0,0000	-0,00%	47,10
KMIBE.V	A	KRDMD	28.11.2025	25,00	0,3	24,44	-2,24%	0,36	0,38	-30,91%	10,4	50,93	0,0654	-0,0147	-4,09%	26,27
KMIBF.V	A	KRDMD	28.11.2025	29,00	0,3	24,44	-15,72%	0,05	0,06	-53,85%	18,5	12,63	0,2639	-0,0065	-12,96%	29,20
KMIBG.V	A	KRDMD	28.11.2025	33,00	0,3	24,44	-25,94%	0,01	0,03	0,00%	0,0	2,20	1,5124	-0,0016	-15,97%	33,10
KMIBH.V	A	KRDMD	28.11.2025	37,00	0,3	24,44	-33,95%	0,01	0,03	-50,00%	0,0	0,42	7,9122	-0,0004	-3,80%	37,10
KMIBI.V	A	KRDMD	28.11.2025	41,00	0,3	24,44	-40,39%	0,01	0,03	-50,00%	0,0	0,11	29,2555	-0,0001	-1,20%	41,10
KMIBJ.V	A	KRDMD	15.12.2025	24,00	0,3	24,44	1,83%	0,75	0,77	-19,19%	6,3	64,45	0,0517	-0,0118	-1,58%	26,57
KMIBK.V	A	KRDMD	15.12.2025	29,00	0,3	24,44	-15,72%	0,18	0,20	-30,00%	10,5	25,67	0,1299	-0,0081	-4,49%	29,67
KMIBL.V	A	KRDMD	15.12.2025	31,00	0,3	24,44	-21,16%	0,10	0,11	-35,29%	11,7	15,91	0,2095	-0,0059	-5,91%	31,37
KMIBM.V	A	KRDMD	15.12.2025	37,00	0,3	24,44	-33,95%	0,02	0,04	-37,50%	16,4	4,46	0,7472	-0,0024	-11,94%	37,13
KMIBN.V	A	KRDMD	15.12.2025	45,00	0,3	24,44	-45,69%	0,01	0,03	0,00%	0,0	1,37	2,4323	-0,0010	-9,89%	45,10
KMIBO.V	A	KRDMD	31.12.2025	25,00	0,3	24,44	-2,24%	0,77	0,80	-31,03%	5,7	59,39	0,0561	-0,0103	-1,34%	27,67
KMIBP.V	A	KRDMD	31.12.2025	29,00	0,3	24,44	-15,72%	0,35	0,37	-29,41%	7,3	34,87	0,0956	-0,0087	-2,48%	30,23
KMIBQ.V	A	KRDMD	31.12.2025	33,00	0,3	24,44	-25,94%	0,18	0,19	-16,00%	8,1	19,80	0,1684	-0,0065	-3,60%	33,63
KMIBR.V	A	KRDMD	31.12.2025	37,00	0,3	24,44	-33,95%	0,10	0,11	-25,00%	8,8	12,06	0,2763	-0,0048	-4,84%	37,37
KMIBS.V	A	KRDMD	31.12.2025	41,00	0,3	24,44	-40,39%	0,07	0,08	-61,90%	8,4	7,99	0,4174	-0,0037	-5,35%	41,27
KMIBT.V	A	KRDMD	15.01.2026	24,00	0,3	24,44	1,83%	1,09	1,12	-12,88%	4,5	67,17	0,0496	-0,0095	-0,87%	27,73
KMIBU.V	A	KRDMD	15.01.2026	29,00	0,3	24,44	-15,72%	0,49	0,51	-21,54%	6,0	40,31	0,0827	-0,0085	-1,73%	30,70
KMIBV.V	A	KRDMD	15.01.2026	31,00	0,3	24,44	-21,16%	0,37	0,38	-24,49%	6,4	32,08	0,1039	-0,0077	-2,09%	32,27
KMIBW.V	A	KRDMD	15.01.2026	37,00	0,3	24,44	-33,95%	0,19	0,20	-59,18%	6,8	17,71	0,1882	-0,0058	-3,05%	37,67
KMIBX.V	A	KRDMD	15.01.2026	45,00	0,3	24,44	-45,69%	0,10	0,11	-26,67%	7,1	9,70	0,3437	-0,0041	-4,14%	45,37
KMIQK.V	S	KRDMD	17.11.2025	30,00	0,3	24,44	-18,53%	1,63	1,67	39,34%	4,5	-99,41	-0,0335	0,0067	0,41%	24,43
KMIQL.V	S	KRDMD	17.11.2025	28,00	0,3	24,44	-12,71%	1,05	1,08	84,00%	6,6	-94,32	-0,0353	0,0014	0,14%	24,40
KMIQM.V	S	KRDMD	17.11.2025	25,00	0,3	24,44	-2,24%	0,33	0,35	70,00%	12,9	-56,49	-0,0590	-0,0178	-5,41%	23,83
KMIQN.V	S	KRDMD	17.11.2025	22,00	0,3	24,44	11,09%	0,04	0,05	50,00%	27,7	-11,35	-0,2936	-0,0103	-25,86%	21,83
KMIQO.V	S	KRDMD	17.11.2025	20,00	0,3	24,44	22,20%	0,01	0,03	0,00%	0,0	-2,00	-1,6678	-0,0026	-25,57%	19,90
KMIQP.V	S	KRDMD	28.11.2025	30,00	0,3	24,44	-18,53%	1,58	1,62	0,00%	4,3	-92,08	-0,0362	0,0028	0,18%	24,60
KMIQQ.V	S	KRDMD	28.11.2025	26,00	0,3	24,44	-6,00%	0,59	0,61	0,00%	7,9	-62,27	-0,0535	-0,0063	-1,07%	23,97
KMIQR.V	S	KRDMD	28.11.2025	22,00	0,3	24,44	11,09%	0,11	0,12	0,00%	12,1	-18,20	-0,1832	-0,0070	-6,37%	21,60
KMIQS.V	S	KRDMD	28.11.2025	18,00	0,3	24,44	35,78%	0,01	0,03	0,00%	17,3	-2,36	-1,4112	-0,0018	-18,10%	17,90
KMIQT.V	S	KRDMD	28.11.2025	16,00	0,3	24,44	52,75%	0,01	0,03	0,00%	0,0	-0,71	-4,6747	-0,0007	-7,02%	15,90
KMIQU.V	S	KRDMD	15.12.2025	29,00	0,3	24,44	-15,72%	1,31	1,34	0,00%	4,3	-75,49	-0,0442	-0,0006	-0,04%	24,53

Sembol	Tip	D.Varlık	Vade	Kul.F.	Çarpan	D.V.F.	Kul.Uzaklık%	P.Y.Alis	P.Y.Satis	%Deg.	Kaldirac	Delta%	Duy.	Teta(TL)	Teta(%)	Basabas
KMIQV.V	S	KRDMD	15.12.2025	26,00	0,3	24,44	-6,00%	0,68	0,70	29,63%	5,9	-53,73	-0,0620	-0,0041	-0,60%	23,67
KMIQW.V	S	KRDMD	15.12.2025	24,00	0,3	24,44	1,83%	0,40	0,41	50,00%	6,9	-36,84	-0,0905	-0,0053	-1,33%	22,63
KMIQX.V	S	KRDMD	15.12.2025	21,00	0,3	24,44	16,38%	0,15	0,16	0,00%	8,3	-16,89	-0,1973	-0,0046	-3,07%	20,47
KMIQY.V	S	KRDMD	15.12.2025	19,00	0,3	24,44	28,63%	0,08	0,09	0,00%	8,5	-9,31	-0,3581	-0,0035	-4,42%	18,70
KMIQZ.V	S	KRDMD	31.12.2025	30,00	0,3	24,44	-18,53%	1,59	1,61	0,00%	3,3	-71,26	-0,0468	-0,0004	-0,03%	24,63
KMIRA.V	S	KRDMD	31.12.2025	26,00	0,3	24,44	-6,00%	0,77	0,79	80,49%	4,7	-48,90	-0,0682	-0,0033	-0,42%	23,37
KMIRB.V	S	KRDMD	31.12.2025	22,00	0,3	24,44	11,09%	0,29	0,30	0,00%	6,2	-23,76	-0,1403	-0,0040	-1,37%	21,00
KMIRC.V	S	KRDMD	31.12.2025	18,00	0,3	24,44	35,78%	0,09	0,11	0,00%	7,3	-8,91	-0,3740	-0,0028	-3,11%	17,63
KMIRD.V	S	KRDMD	31.12.2025	16,00	0,3	24,44	52,75%	0,05	0,06	0,00%	7,7	-5,27	-0,6325	-0,0021	-4,28%	15,80
KMIRE.V	S	KRDMD	15.01.2026	29,00	0,3	24,44	-15,72%	1,39	1,41	53,49%	3,3	-61,47	-0,0542	-0,0011	-0,08%	24,30
KMIRF.V	S	KRDMD	15.01.2026	26,00	0,3	24,44	-6,00%	0,82	0,85	14,29%	4,1	-45,87	-0,0727	-0,0026	-0,32%	23,17
KMIRG.V	S	KRDMD	15.01.2026	24,00	0,3	24,44	1,83%	0,54	0,56	24,39%	4,7	-34,52	-0,0966	-0,0032	-0,59%	22,13
KMIRH.V	S	KRDMD	15.01.2026	21,00	0,3	24,44	16,38%	0,28	0,29	0,00%	5,2	-19,98	-0,1668	-0,0032	-1,16%	20,03
KMIRI.V	S	KRDMD	15.01.2026	19,00	0,3	24,44	28,63%	0,18	0,19	0,00%	5,4	-13,31	-0,2505	-0,0029	-1,64%	18,37
MRIEB.V	A	MGROS	17.11.2025	440,00	0,02	495,25	12,56%	1,10	1,13	-27,61%	8,5	94,37	0,5299	-0,0151	-1,38%	496,50
MRIEC.V	A	MGROS	17.11.2025	540,00	0,02	495,25	-8,29%	0,03	0,04	-50,00%	37,5	11,35	4,4038	-0,0117	-38,98%	542,00
MRIED.V	A	MGROS	17.11.2025	590,00	0,02	495,25	-16,06%	0,01	0,03	0,00%	0,0	0,88	56,9425	-0,0012	-11,88%	591,50
MRIEE.V	A	MGROS	17.11.2025	690,00	0,02	495,25	-28,22%	0,01	0,03	0,00%	0,0	0,00	-	-0,0000	-0,06%	691,50
MRIEF.V	A	MGROS	17.11.2025	840,00	0,02	495,25	-41,04%	0,01	0,03	-50,00%	0,0	0,00	-	-0,0000	-0,00%	841,50
MRIEG.V	A	MGROS	28.11.2025	430,00	0,02	495,25	15,17%	1,43	1,46	-20,79%	6,4	91,26	0,5479	-0,0131	-0,92%	503,00
MRIEH.V	A	MGROS	28.11.2025	500,00	0,02	495,25	-0,95%	0,46	0,47	-25,00%	11,6	52,49	0,9525	-0,0184	-4,01%	523,50
MRIEI.V	A	MGROS	28.11.2025	560,00	0,02	495,25	-11,56%	0,13	0,14	-39,13%	15,6	20,54	2,4343	-0,0124	-9,51%	567,00
MRIEJ.V	A	MGROS	28.11.2025	630,00	0,02	495,25	-21,39%	0,03	0,04	0,00%	19,1	5,78	8,6565	-0,0051	-16,87%	632,00
MRIEK.V	A	MGROS	28.11.2025	700,00	0,02	495,25	-29,25%	0,01	0,03	0,00%	0,0	1,72	29,1211	-0,0019	-19,15%	701,50
MRIEL.V	A	MGROS	15.12.2025	410,00	0,02	495,25	20,79%	1,99	2,02	0,00%	4,5	90,82	0,5505	-0,0113	-0,57%	511,00
MRIEM.V	A	MGROS	15.12.2025	500,00	0,02	495,25	-0,95%	0,74	0,76	-28,72%	7,7	57,53	0,8691	-0,0146	-1,98%	538,00
MRIEN.V	A	MGROS	15.12.2025	540,00	0,02	495,25	-8,29%	0,45	0,47	-10,17%	8,9	40,30	1,2408	-0,0136	-3,01%	563,50
MRIEO.V	A	MGROS	15.12.2025	630,00	0,02	495,25	-21,39%	0,16	0,17	-33,33%	10,5	16,90	2,9591	-0,0088	-5,52%	638,50
MRIEP.V	A	MGROS	15.12.2025	770,00	0,02	495,25	-35,68%	0,04	0,05	0,00%	13,0	5,26	9,5018	-0,0041	-10,24%	772,50
MRIEQ.V	A	MGROS	31.12.2025	430,00	0,02	495,25	15,17%	1,84	1,87	-6,12%	4,6	84,38	0,5926	-0,0115	-0,62%	523,50
MRIER.V	A	MGROS	31.12.2025	490,00	0,02	495,25	1,07%	1,05	1,06	0,00%	6,1	64,49	0,7753	-0,0128	-1,22%	543,00
MRIES.V	A	MGROS	31.12.2025	560,00	0,02	495,25	-11,56%	0,53	0,54	0,00%	7,6	39,67	1,2603	-0,0116	-2,19%	587,00
MRJET.V	A	MGROS	31.12.2025	630,00	0,02	495,25	-21,39%	0,29	0,30	0,00%	8,1	23,78	2,1024	-0,0093	-3,20%	645,00



Sembol	Tip	D.Varlık	Vade	Kul.F.	Çarpan	D.V.F.	Kul.Uzaklık%	P.Y.Alis	P.Y.Satis	%Deg.	Kaldirac	Delta%	Duy.	Teta(TL)	Teta(%)	Basabas
MRIEU.V	A	MGROS	31.12.2025	690,00	0,02	495,25	-28,22%	0,18	0,19	0,00%	8,7	15,86	3,1516	-0,0075	-4,14%	699,50
MRIEV.V	A	MGROS	15.01.2026	400,00	0,02	495,25	23,81%	2,48	2,51	1,15%	3,6	89,17	0,5607	-0,0099	-0,40%	525,50
MRIEW.V	A	MGROS	15.01.2026	490,00	0,02	495,25	1,07%	1,23	1,25	-26,53%	5,3	66,25	0,7548	-0,0118	-0,96%	552,50
MRIEY.V	A	MGROS	15.01.2026	540,00	0,02	495,25	-8,29%	0,82	0,84	-10,64%	6,1	50,22	0,9956	-0,0115	-1,40%	582,00
MRIEZ.V	A	MGROS	15.01.2026	630,00	0,02	495,25	-21,39%	0,43	0,44	-14,00%	6,8	29,53	1,6931	-0,0096	-2,23%	652,00
MRITB.V	S	MGROS	17.11.2025	540,00	0,02	495,25	-8,29%	0,94	0,97	18,18%	9,4	-88,96	-0,5620	-0,0024	-0,25%	491,50
MRITC.V	S	MGROS	17.11.2025	490,00	0,02	495,25	1,07%	0,24	0,25	38,89%	18,1	-43,97	-1,1372	-0,0205	-8,54%	477,50
MRITD.V	S	MGROS	17.11.2025	440,00	0,02	495,25	12,56%	0,01	0,02	100,00%	57,6	-5,81	-8,6016	-0,0064	-63,80%	439,00
MRITE.V	S	MGROS	17.11.2025	400,00	0,02	495,25	23,81%	0,01	0,03	0,00%	0,0	-0,50	-100,2484	-0,0008	-7,50%	398,50
MRITF.V	S	MGROS	17.11.2025	360,00	0,02	495,25	37,57%	0,01	0,03	0,00%	0,0	-0,02	-2.350,0343	-0,0000	-0,37%	358,50
MRITG.V	S	MGROS	28.11.2025	520,00	0,02	495,25	-4,76%	0,72	0,74	21,31%	8,4	-61,32	-0,8154	-0,0079	-1,10%	483,00
MRITH.V	S	MGROS	28.11.2025	450,00	0,02	495,25	10,06%	0,10	0,11	22,22%	16,9	-17,02	-2,9384	-0,0070	-6,97%	444,50
MRITI.V	S	MGROS	28.11.2025	380,00	0,02	495,25	30,33%	0,01	0,03	0,00%	0,0	-1,40	-35,6622	-0,0011	-11,44%	378,50
MRITJ.V	S	MGROS	28.11.2025	320,00	0,02	495,25	54,77%	0,01	0,03	0,00%	0,0	-0,11	-440,5094	-0,0001	-1,38%	318,50
MRITK.V	S	MGROS	28.11.2025	270,00	0,02	495,25	83,43%	0,01	0,03	0,00%	0,0	-0,02	-3.095,7076	-0,0000	-0,26%	268,50
MRITL.V	S	MGROS	15.12.2025	500,00	0,02	495,25	-0,95%	0,60	0,61	7,14%	7,3	-44,03	-1,1357	-0,0056	-0,93%	469,50
MRITM.V	S	MGROS	15.12.2025	450,00	0,02	495,25	10,06%	0,21	0,22	15,79%	10,1	-21,50	-2,3259	-0,0051	-2,42%	439,00
MRITN.V	S	MGROS	15.12.2025	410,00	0,02	495,25	20,79%	0,08	0,09	-70,83%	12,2	-9,82	-5,0906	-0,0035	-4,37%	405,50
MRITO.V	S	MGROS	15.12.2025	360,00	0,02	495,25	37,57%	0,02	0,04	0,00%	15,5	-3,13	-15,9935	-0,0017	-8,33%	358,00
MRITP.V	S	MGROS	15.12.2025	320,00	0,02	495,25	54,77%	0,01	0,03	0,00%	0,0	-1,23	-40,6790	-0,0009	-8,59%	318,50
MRITQ.V	S	MGROS	31.12.2025	510,00	0,02	495,25	-2,89%	0,75	0,77	11,59%	6,0	-45,13	-1,1079	-0,0035	-0,47%	471,50
MRITR.V	S	MGROS	31.12.2025	450,00	0,02	495,25	10,06%	0,28	0,29	32,00%	8,0	-22,70	-2,2023	-0,0039	-1,38%	435,50
MRITS.V	S	MGROS	31.12.2025	380,00	0,02	495,25	30,33%	0,07	0,08	0,00%	10,3	-7,27	-6,8813	-0,0024	-3,38%	376,00
MRITT.V	S	MGROS	31.12.2025	310,00	0,02	495,25	59,76%	0,02	0,04	33,33%	11,4	-2,31	-21,6833	-0,0012	-6,16%	308,00
MRITU.V	S	MGROS	31.12.2025	270,00	0,02	495,25	83,43%	0,01	0,03	-57,14%	11,7	-1,18	-42,2097	-0,0008	-8,03%	268,50
MRITV.V	S	MGROS	15.01.2026	490,00	0,02	495,25	1,07%	0,62	0,63	8,62%	5,7	-35,82	-1,3960	-0,0030	-0,49%	458,50
MRITW.V	S	MGROS	15.01.2026	450,00	0,02	495,25	10,06%	0,33	0,35	3,33%	6,9	-23,06	-2,1687	-0,0031	-0,94%	432,50
MRITX.V	S	MGROS	15.01.2026	400,00	0,02	495,25	23,81%	0,15	0,16	-53,33%	7,8	-11,83	-4,2279	-0,0026	-1,72%	392,00
MRITY.V	S	MGROS	15.01.2026	360,00	0,02	495,25	37,57%	0,08	0,10	0,00%	8,5	-6,85	-7,2984	-0,0021	-2,58%	355,00
MRITZ.V	S	MGROS	15.01.2026	320,00	0,02	495,25	54,77%	0,05	0,07	-64,71%	8,1	-4,08	-12,2504	-0,0016	-3,26%	316,50
PTIKU.V	A	PETKM	17.11.2025	17,00	0,5	16,47	-3,12%	0,14	0,16	-53,13%	22,0	37,44	0,0534	-0,0223	-15,91%	17,32
PTIKV.V	A	PETKM	17.11.2025	20,00	0,5	16,47	-17,65%	0,01	0,03	-50,00%	0,0	0,27	7,5369	-0,0003	-2,84%	20,06



Sembol	Tip	D.Varlık	Vade	Kul.F.	Çarpan	D.V.F.	Kul.Uzaklık%	P.Y.Alis	P.Y.Satis	%Deg.	Kaldirac	Delta%	Duy.	Teta(TL)	Teta(%)	Basabas
PTIKW.V	A	PETKM	17.11.2025	22,00	0,5	16,47	-25,14%	0,01	0,04	0,00%	0,0	0,00	-	-0,0000	-0,03%	22,08
PTIKX.V	A	PETKM	17.11.2025	26,00	0,5	16,47	-36,65%	0,01	0,03	-50,00%	0,0	0,00	-	-0,0000	-0,00%	26,06
PTIKY.V	A	PETKM	17.11.2025	31,00	0,5	16,47	-46,87%	0,01	0,03	0,00%	0,0	0,00	-	-0,0000	-0,00%	31,06
PTIKZ.V	A	PETKM	28.11.2025	17,00	0,5	16,47	-3,12%	0,37	0,38	-33,93%	10,7	48,16	0,0415	-0,0163	-4,41%	17,76
PTILA.V	A	PETKM	28.11.2025	19,70	0,5	16,47	-16,40%	0,05	0,06	-45,45%	18,7	11,37	0,1758	-0,0067	-13,43%	19,82
PTILB.V	A	PETKM	28.11.2025	22,30	0,5	16,47	-26,14%	0,01	0,03	0,00%	0,0	2,10	0,9526	-0,0017	-17,19%	22,36
PTILC.V	A	PETKM	28.11.2025	25,00	0,5	16,47	-34,12%	0,01	0,03	-50,00%	0,0	0,45	4,4426	-0,0005	-4,60%	25,06
PTILD.V	A	PETKM	28.11.2025	27,70	0,5	16,47	-40,54%	0,01	0,03	0,00%	0,0	0,12	16,0422	-0,0001	-1,49%	27,76
PTILE.V	A	PETKM	15.12.2025	16,00	0,5	16,47	2,94%	0,90	0,91	-14,55%	6,2	66,52	0,0301	-0,0132	-1,47%	17,82
PTILF.V	A	PETKM	15.12.2025	19,60	0,5	16,47	-15,97%	0,20	0,22	-27,59%	10,4	25,16	0,0795	-0,0090	-4,48%	20,04
PTILG.V	A	PETKM	15.12.2025	21,40	0,5	16,47	-23,04%	0,09	0,10	-28,57%	12,3	13,43	0,1489	-0,0059	-6,59%	21,60
PTILH.V	A	PETKM	15.12.2025	25,00	0,5	16,47	-34,12%	0,03	0,05	0,00%	12,6	4,60	0,4345	-0,0028	-9,30%	25,10
PTILI.V	A	PETKM	15.12.2025	30,30	0,5	16,47	-45,64%	0,01	0,03	-66,67%	0,0	1,38	1,4468	-0,0011	-11,19%	30,36
PMIAA.V	A	PETKM	31.12.2025	18,40	0,5	16,47	-10,49%	0,52	0,53	-21,43%	6,9	43,69	0,0458	-0,0104	-1,99%	19,46
PMIAB.V	A	PETKM	31.12.2025	21,40	0,5	16,47	-23,04%	0,17	0,18	-25,00%	9,5	19,58	0,1022	-0,0064	-3,77%	21,76
PMIAC.V	A	PETKM	31.12.2025	24,30	0,5	16,47	-32,22%	0,07	0,08	-27,27%	10,7	9,12	0,2192	-0,0038	-5,43%	24,46
PMIAD.V	A	PETKM	31.12.2025	27,20	0,5	16,47	-39,45%	0,03	0,05	-33,33%	13,2	4,79	0,4173	-0,0024	-7,97%	27,30
PMIAE.V	A	PETKM	31.12.2025	30,10	0,5	16,47	-45,28%	0,02	0,04	0,00%	12,4	3,01	0,6637	-0,0017	-8,67%	30,18
PMIAF.V	A	PETKM	15.01.2026	17,50	0,5	16,47	-5,89%	0,89	0,90	-16,04%	5,2	56,11	0,0356	-0,0105	-1,18%	19,30
PMIAG.V	A	PETKM	15.01.2026	21,40	0,5	16,47	-23,04%	0,28	0,30	-25,64%	7,6	25,91	0,0772	-0,0071	-2,52%	22,00
PMIAH.V	A	PETKM	15.01.2026	23,30	0,5	16,47	-29,31%	0,17	0,19	-30,00%	8,4	17,30	0,1156	-0,0055	-3,23%	23,68
PMIAI.V	A	PETKM	15.01.2026	27,20	0,5	16,47	-39,45%	0,08	0,09	-55,00%	9,1	8,85	0,2260	-0,0036	-4,48%	27,38
PMIAJ.V	A	PETKM	15.01.2026	33,00	0,5	16,47	-50,09%	0,04	0,06	-50,00%	9,3	4,52	0,4429	-0,0023	-5,83%	33,12
PTIZR.V	S	PETKM	17.11.2025	20,00	0,5	16,47	-17,65%	1,72	1,75	0,00%	4,8	-99,75	-0,0201	0,0079	0,46%	16,50
PTIZS.V	S	PETKM	17.11.2025	18,00	0,5	16,47	-8,50%	0,75	0,78	0,00%	9,7	-88,51	-0,0226	-0,0020	-0,27%	16,44
PTIZT.V	S	PETKM	17.11.2025	17,00	0,5	16,47	-3,12%	0,37	0,38	45,45%	14,5	-63,18	-0,0317	-0,0146	-3,95%	16,24
PTIZU.V	S	PETKM	17.11.2025	15,00	0,5	16,47	9,80%	0,03	0,04	0,00%	28,6	-10,40	-0,1922	-0,0092	-30,53%	14,92
PTIZV.V	S	PETKM	17.11.2025	13,00	0,5	16,47	26,69%	0,01	0,03	0,00%	0,0	-0,39	-5,1575	-0,0005	-5,48%	12,94
PMIPA.V	S	PETKM	28.11.2025	10,70	0,5	16,47	53,93%	0,01	0,03	0,00%	0,0	-0,64	-3,1482	-0,0007	-7,11%	10,64
PTIZW.V	S	PETKM	28.11.2025	20,60	0,5	16,47	-20,05%	1,95	1,98	0,00%	4,0	-94,01	-0,0213	0,0044	0,22%	16,64
PTIZX.V	S	PETKM	28.11.2025	17,90	0,5	16,47	-7,99%	0,79	0,82	0,00%	7,1	-68,45	-0,0292	-0,0057	-0,73%	16,26
PTIZY.V	S	PETKM	28.11.2025	15,20	0,5	16,47	8,36%	0,16	0,17	0,00%	12,4	-22,63	-0,0884	-0,0085	-5,33%	14,86
PTIZZ.V	S	PETKM	28.11.2025	12,50	0,5	16,47	31,76%	0,01	0,03	0,00%	26,6	-3,22	-0,6203	-0,0026	-25,69%	12,44



Sembol	Tip	D.Varlık	Vade	Kul.F.	Çarpan	D.V.F.	Kul.Uzaklık%	P.Y.Alis	P.Y.Satis	%Deg.	Kaldirac	Delta%	Duy.	Teta(TL)	Teta(%)	Basabas
PMIPB.V	S	PETKM	15.12.2025	19,60	0,5	16,47	-15,97%	1,49	1,52	0,00%	4,2	-75,99	-0,0263	-0,0005	-0,03%	16,56
PMIPC.V	S	PETKM	15.12.2025	17,80	0,5	16,47	-7,47%	0,85	0,86	0,00%	5,6	-57,14	-0,0350	-0,0042	-0,49%	16,08
PMIPD.V	S	PETKM	15.12.2025	16,00	0,5	16,47	2,94%	0,41	0,42	2,94%	7,0	-34,75	-0,0576	-0,0060	-1,46%	15,16
PMIPE.V	S	PETKM	15.12.2025	14,30	0,5	16,47	15,17%	0,19	0,20	0,00%	8,3	-18,17	-0,1101	-0,0054	-2,83%	13,90
PMIPF.V	S	PETKM	15.12.2025	12,80	0,5	16,47	28,67%	0,08	0,09	0,00%	9,3	-9,05	-0,2211	-0,0038	-4,80%	12,62
PMIPG.V	S	PETKM	31.12.2025	22,30	0,5	16,47	-26,14%	2,59	2,62	0,00%	2,7	-85,73	-0,0233	0,0038	0,15%	17,06
PMIPH.V	S	PETKM	31.12.2025	19,40	0,5	16,47	-15,10%	1,41	1,44	0,00%	3,9	-67,45	-0,0297	-0,0007	-0,05%	16,52
PMIPI.V	S	PETKM	31.12.2025	16,50	0,5	16,47	-0,18%	0,62	0,64	0,00%	5,2	-38,84	-0,0515	-0,0045	-0,72%	15,22
PMIPJ.V	S	PETKM	31.12.2025	13,60	0,5	16,47	21,10%	0,23	0,24	0,00%	6,0	-16,67	-0,1200	-0,0045	-1,95%	13,12
PMIPK.V	S	PETKM	31.12.2025	11,60	0,5	16,47	41,98%	0,11	0,12	0,00%	6,3	-8,42	-0,2375	-0,0034	-3,12%	11,36
PMIPL.V	S	PETKM	15.01.2026	21,40	0,5	16,47	-23,04%	2,17	2,20	0,00%	2,9	-75,69	-0,0264	0,0019	0,09%	17,00
PMIPM.V	S	PETKM	15.01.2026	19,40	0,5	16,47	-15,10%	1,44	1,45	0,00%	3,6	-62,13	-0,0322	-0,0007	-0,05%	16,50
PMIPN.V	S	PETKM	15.01.2026	17,50	0,5	16,47	-5,89%	0,90	0,92	0,00%	4,2	-45,79	-0,0437	-0,0029	-0,32%	15,66
PMIPO.V	S	PETKM	15.01.2026	15,50	0,5	16,47	6,26%	0,52	0,53	0,00%	4,7	-29,54	-0,0677	-0,0040	-0,76%	14,44
PMIPP.V	S	PETKM	15.01.2026	14,00	0,5	16,47	17,64%	0,35	0,36	0,00%	4,8	-20,22	-0,0989	-0,0041	-1,17%	13,28
PSICX.V	A	PGSUS	17.11.2025	230,00	0,05	202,20	-12,09%	0,03	0,04	-50,00%	27,9	8,29	2,4115	-0,0111	-37,10%	230,80
PSICY.V	A	PGSUS	17.11.2025	280,00	0,05	202,20	-27,79%	0,01	0,03	0,00%	0,0	0,00	-	-0,0000	-0,05%	280,60
PSICZ.V	A	PGSUS	17.11.2025	310,00	0,05	202,20	-34,77%	0,01	0,03	0,00%	0,0	0,00	-	-0,0000	-0,00%	310,60
PSIDA.V	A	PGSUS	17.11.2025	360,00	0,05	202,20	-43,83%	0,01	0,03	0,00%	0,0	0,00	-	-0,0000	-0,00%	360,60
PSIDB.V	A	PGSUS	17.11.2025	440,00	0,05	202,20	-54,05%	0,01	0,03	0,00%	0,0	0,00	-	-0,0000	-0,00%	440,60
PSIDC.V	A	PGSUS	28.11.2025	210,00	0,05	202,20	-3,71%	0,35	0,40	-14,00%	12,9	44,76	0,4468	-0,0173	-4,96%	218,00
PSIDD.V	A	PGSUS	28.11.2025	250,00	0,05	202,20	-19,12%	0,01	0,04	0,00%	40,3	3,99	5,0165	-0,0030	-30,08%	250,80
PSIDE.V	A	PGSUS	28.11.2025	280,00	0,05	202,20	-27,79%	0,01	0,03	0,00%	0,0	0,48	41,2634	-0,0005	-4,82%	280,60
PSIDF.V	A	PGSUS	28.11.2025	310,00	0,05	202,20	-34,77%	0,01	0,03	-66,67%	0,0	0,10	207,8485	-0,0001	-1,16%	310,60
PSIDG.V	A	PGSUS	28.11.2025	350,00	0,05	202,20	-42,23%	0,01	0,03	0,00%	0,0	0,02	1.269,6020	-0,0000	-0,23%	350,60
PSIDH.V	A	PGSUS	15.12.2025	200,00	0,05	202,20	1,10%	0,89	0,91	-13,08%	7,3	64,01	0,3124	-0,0149	-1,68%	218,20
PSIDI.V	A	PGSUS	15.12.2025	250,00	0,05	202,20	-19,12%	0,10	0,15	-11,76%	14,5	14,39	1,3902	-0,0066	-6,56%	253,00
PSIDJ.V	A	PGSUS	15.12.2025	270,00	0,05	202,20	-25,11%	0,04	0,06	-25,00%	18,2	7,19	2,7834	-0,0040	-9,94%	271,20
PSIDK.V	A	PGSUS	15.12.2025	310,00	0,05	202,20	-34,77%	0,01	0,03	-40,00%	22,1	2,19	9,1374	-0,0016	-16,03%	310,60
PSIDL.V	A	PGSUS	15.12.2025	380,00	0,05	202,20	-46,79%	0,01	0,03	0,00%	0,0	0,52	38,7686	-0,0005	-5,14%	380,60
PSIDM.V	A	PGSUS	31.12.2025	200,00	0,05	202,20	1,10%	1,10	1,12	-13,85%	6,1	66,03	0,3029	-0,0130	-1,18%	222,40
PSIDN.V	A	PGSUS	31.12.2025	230,00	0,05	202,20	-12,09%	0,44	0,46	-16,67%	8,6	37,51	0,5332	-0,0107	-2,42%	239,20
PSIDO.V	A	PGSUS	31.12.2025	270,00	0,05	202,20	-25,11%	0,14	0,15	-10,00%	10,7	14,78	1,3532	-0,0062	-4,41%	273,00



Sembol	Tip	D.Varlık	Vade	Kul.F.	Çarpan	D.V.F.	Kul.Uzaklık%	P.Y.Alis	P.Y.Satis	%Deg.	Kaldirac	Delta%	Duy.	Teta(TL)	Teta(%)	Basabas
PSIDP.V	A	PGSUS	31.12.2025	300,00	0,05	202,20	-32,60%	0,08	0,09	0,00%	10,5	8,34	2,3988	-0,0043	-5,36%	301,80
PSIDQ.V	A	PGSUS	31.12.2025	330,00	0,05	202,20	-38,73%	0,04	0,06	0,00%	12,6	4,99	4,0101	-0,0030	-7,50%	331,20
PSIDR.V	A	PGSUS	15.01.2026	190,00	0,05	202,20	6,42%	1,63	1,65	-7,82%	4,6	74,59	0,2681	-0,0119	-0,73%	223,00
PSIDS.V	A	PGSUS	15.01.2026	230,00	0,05	202,20	-12,09%	0,62	0,63	-8,33%	7,0	43,02	0,4649	-0,0105	-1,70%	242,60
PSIDT.V	A	PGSUS	15.01.2026	260,00	0,05	202,20	-22,23%	0,30	0,32	-16,22%	8,3	24,76	0,8078	-0,0079	-2,64%	266,40
PSIDU.V	A	PGSUS	15.01.2026	300,00	0,05	202,20	-32,60%	0,16	0,17	-5,00%	8,5	13,52	1,4793	-0,0057	-3,55%	303,40
PSIDV.V	A	PGSUS	15.01.2026	360,00	0,05	202,20	-43,83%	0,08	0,09	-50,00%	8,4	6,63	3,0153	-0,0036	-4,56%	361,80
PSISL.V	S	PGSUS	17.11.2025	280,00	0,05	202,20	-27,79%	3,82	3,85	20,72%	2,6	-100,00	-0,2000	0,0115	0,30%	203,00
PSISJ.V	S	PGSUS	17.11.2025	260,00	0,05	202,20	-22,23%	2,83	2,86	0,00%	3,6	-99,87	-0,2003	0,0104	0,37%	202,80
PSISK.V	S	PGSUS	17.11.2025	230,00	0,05	202,20	-12,09%	1,36	1,39	0,00%	6,8	-91,91	-0,2176	-0,0014	-0,10%	202,20
PSISL.V	S	PGSUS	17.11.2025	210,00	0,05	202,20	-3,71%	0,57	0,59	45,00%	11,0	-62,19	-0,3216	-0,0250	-4,38%	198,20
PSISM.V	S	PGSUS	17.11.2025	180,00	0,05	202,20	12,33%	0,05	0,07	0,00%	22,5	-11,14	-1,7959	-0,0155	-30,93%	178,60
PSISN.V	S	PGSUS	28.11.2025	260,00	0,05	202,20	-22,23%	2,72	2,75	0,00%	3,7	-98,22	-0,2036	0,0091	0,33%	205,00
PSISO.V	S	PGSUS	28.11.2025	220,00	0,05	202,20	-8,09%	0,91	0,94	-7,59%	8,1	-72,52	-0,2758	-0,0040	-0,43%	201,20
PSISP.V	S	PGSUS	28.11.2025	190,00	0,05	202,20	6,42%	0,18	0,20	136,36%	13,7	-24,48	-0,8171	-0,0092	-5,14%	186,00
PSISQ.V	S	PGSUS	28.11.2025	160,00	0,05	202,20	26,38%	0,02	0,04	0,00%	17,7	-3,49	-5,7251	-0,0029	-14,46%	159,20
PSISR.V	S	PGSUS	28.11.2025	130,00	0,05	202,20	55,54%	0,01	0,03	0,00%	0,0	-0,32	-62,3508	-0,0004	-4,34%	129,40
PSISS.V	S	PGSUS	15.12.2025	250,00	0,05	202,20	-19,12%	2,14	2,17	0,00%	4,1	-86,56	-0,2311	0,0040	0,19%	206,60
PSIST.V	S	PGSUS	15.12.2025	220,00	0,05	202,20	-8,09%	0,97	0,98	39,13%	6,5	-61,54	-0,3250	-0,0028	-0,29%	200,40
PSISU.V	S	PGSUS	15.12.2025	200,00	0,05	202,20	1,10%	0,47	0,49	51,35%	8,1	-37,51	-0,5332	-0,0059	-1,25%	190,20
PSISV.V	S	PGSUS	15.12.2025	180,00	0,05	202,20	12,33%	0,21	0,22	-21,43%	9,1	-18,96	-1,0548	-0,0057	-2,70%	175,60
PSISW.V	S	PGSUS	15.12.2025	160,00	0,05	202,20	26,38%	0,08	0,09	0,00%	10,5	-8,32	-2,4030	-0,0039	-4,87%	158,20
PSISX.V	S	PGSUS	31.12.2025	240,00	0,05	202,20	-15,75%	1,71	1,74	0,00%	4,3	-71,93	-0,2781	0,0008	0,05%	205,20
PSISY.V	S	PGSUS	31.12.2025	210,00	0,05	202,20	-3,71%	0,75	0,77	38,71%	6,1	-45,49	-0,4396	-0,0033	-0,45%	194,60
PSISZ.V	S	PGSUS	31.12.2025	180,00	0,05	202,20	12,33%	0,27	0,28	0,00%	7,8	-20,03	-0,9986	-0,0042	-1,56%	174,40
PSITA.V	S	PGSUS	31.12.2025	150,00	0,05	202,20	34,80%	0,09	0,10	0,00%	8,4	-7,48	-2,6732	-0,0030	-3,33%	148,00
PSITB.V	S	PGSUS	31.12.2025	130,00	0,05	202,20	55,54%	0,04	0,06	0,00%	9,1	-3,61	-5,5361	-0,0020	-4,99%	128,80
PSITC.V	S	PGSUS	15.01.2026	230,00	0,05	202,20	-12,09%	1,36	1,38	0,00%	4,4	-59,24	-0,3376	-0,0006	-0,04%	202,40
PSITD.V	S	PGSUS	15.01.2026	210,00	0,05	202,20	-3,71%	0,81	0,83	0,00%	5,3	-42,80	-0,4673	-0,0026	-0,32%	193,40
PSITE.V	S	PGSUS	15.01.2026	190,00	0,05	202,20	6,42%	0,45	0,46	0,00%	6,1	-27,17	-0,7361	-0,0035	-0,78%	180,80
PSITF.V	S	PGSUS	15.01.2026	170,00	0,05	202,20	18,94%	0,26	0,27	0,00%	6,3	-16,20	-1,2348	-0,0035	-1,36%	164,60
PSITG.V	S	PGSUS	15.01.2026	150,00	0,05	202,20	34,80%	0,14	0,16	0,00%	6,7	-9,26	-2,1596	-0,0030	-2,13%	146,80
SOIHN.V	A	SAHOL	17.11.2025	90,00	0,1	75,65	-15,94%	0,01	0,03	100,00%	0,0	1,33	7,5010	-0,0014	-13,85%	90,30



Sembol	Tip	D.Varlık	Vade	Kul.F.	Çarpan	D.V.F.	Kul.Uzaklık%	P.Y.Alis	P.Y.Satis	%Deg.	Kaldirac	Delta%	Duy.	Teta(TL)	Teta(%)	Basabas
SOIHO.V	A	SAHOL	17.11.2025	100,00	0,1	75,65	-24,35%	0,01	0,03	0,00%	0,0	0,01	-	-0,0000	-0,09%	100,30
SOIHP.V	A	SAHOL	17.11.2025	110,00	0,1	75,65	-31,23%	0,01	0,03	0,00%	0,0	0,00	-	-0,0000	-0,00%	110,30
SOIHQ.V	A	SAHOL	17.11.2025	130,00	0,1	75,65	-41,81%	0,01	0,03	0,00%	0,0	0,00	-	-0,0000	-0,00%	130,30
SOIHR.V	A	SAHOL	17.11.2025	160,00	0,1	75,65	-52,72%	0,01	0,03	-50,00%	0,0	0,00	-	-0,0000	-0,00%	160,30
SOIHS.V	A	SAHOL	28.11.2025	81,00	0,1	75,65	-6,60%	0,20	0,22	-32,26%	13,6	35,88	0,2787	-0,0127	-6,34%	83,20
SOIHT.V	A	SAHOL	28.11.2025	94,00	0,1	75,65	-19,52%	0,01	0,03	-33,33%	36,9	4,88	2,0500	-0,0029	-28,62%	94,30
SOIHU.V	A	SAHOL	28.11.2025	106,00	0,1	75,65	-28,63%	0,01	0,03	0,00%	0,0	0,55	18,0401	-0,0004	-4,30%	106,30
SOIHV.V	A	SAHOL	28.11.2025	119,00	0,1	75,65	-36,43%	0,01	0,03	100,00%	0,0	0,07	140,2599	-0,0001	-0,67%	119,30
SOIHW.V	A	SAHOL	28.11.2025	132,00	0,1	75,65	-42,69%	0,01	0,03	0,00%	0,0	0,02	633,4605	-0,0000	-0,17%	132,30
SOIHX.V	A	SAHOL	15.12.2025	76,00	0,1	75,65	-0,46%	0,66	0,67	-18,29%	6,9	60,08	0,1665	-0,0119	-1,80%	82,70
SOIHY.V	A	SAHOL	15.12.2025	93,00	0,1	75,65	-18,66%	0,10	0,11	-26,67%	12,7	16,84	0,5938	-0,0058	-5,77%	94,10
SOIHZ.V	A	SAHOL	15.12.2025	102,00	0,1	75,65	-25,83%	0,03	0,04	0,00%	18,2	7,21	1,3877	-0,0031	-10,24%	102,40
SOIIA.V	A	SAHOL	15.12.2025	119,00	0,1	75,65	-36,43%	0,01	0,03	0,00%	0,0	1,88	5,3275	-0,0011	-10,78%	119,30
SOIIB.V	A	SAHOL	15.12.2025	144,00	0,1	75,65	-47,47%	0,01	0,03	0,00%	0,0	0,49	20,4728	-0,0004	-3,70%	144,30
SOIIC.V	A	SAHOL	31.12.2025	80,00	0,1	75,65	-5,44%	0,62	0,64	-16,67%	6,5	53,35	0,1875	-0,0100	-1,61%	86,40
SOIID.V	A	SAHOL	31.12.2025	90,00	0,1	75,65	-15,94%	0,30	0,31	-37,50%	8,1	32,11	0,3114	-0,0080	-2,66%	93,10
SOIIE.V	A	SAHOL	31.12.2025	100,00	0,1	75,65	-24,35%	0,15	0,16	-56,76%	9,3	18,47	0,5415	-0,0058	-3,86%	101,60
SOIIF.V	A	SAHOL	31.12.2025	110,00	0,1	75,65	-31,23%	0,08	0,09	-33,33%	10,4	11,04	0,9056	-0,0042	-5,20%	110,90
SOIIG.V	A	SAHOL	31.12.2025	130,00	0,1	75,65	-41,81%	0,03	0,05	0,00%	12,4	4,91	2,0382	-0,0024	-8,02%	130,50
SOIIH.V	A	SAHOL	15.01.2026	73,00	0,1	75,65	3,63%	1,17	1,19	-12,59%	4,5	69,85	0,1432	-0,0095	-0,81%	84,90
SOIII.V	A	SAHOL	15.01.2026	89,00	0,1	75,65	-15,00%	0,45	0,46	-18,18%	6,6	39,31	0,2544	-0,0081	-1,79%	93,60
SOIIJ.V	A	SAHOL	15.01.2026	97,00	0,1	75,65	-22,01%	0,28	0,29	-38,30%	7,5	27,63	0,3619	-0,0068	-2,41%	99,90
SOIIK.V	A	SAHOL	15.01.2026	113,00	0,1	75,65	-33,05%	0,14	0,15	-25,00%	8,0	14,83	0,6744	-0,0048	-3,41%	114,50
SOIIL.V	A	SAHOL	15.01.2026	138,00	0,1	75,65	-45,18%	0,07	0,08	-27,27%	8,1	7,52	1,3295	-0,0032	-4,61%	138,80
SOIWN.V	S	SAHOL	17.11.2025	100,00	0,1	75,65	-24,35%	2,39	2,41	0,00%	3,2	-99,99	-0,1000	0,0082	0,34%	75,90
SOIWO.V	S	SAHOL	17.11.2025	90,00	0,1	75,65	-15,94%	1,39	1,42	0,00%	5,4	-98,72	-0,1013	0,0060	0,43%	75,80
SOIWP.V	S	SAHOL	17.11.2025	85,00	0,1	75,65	-11,00%	0,91	0,94	0,00%	7,7	-92,11	-0,1086	-0,0002	-0,02%	75,60
SOIWQ.V	S	SAHOL	17.11.2025	80,00	0,1	75,65	-5,44%	0,49	0,52	32,43%	11,2	-72,26	-0,1384	-0,0125	-2,55%	74,80
SOIWR.V	S	SAHOL	17.11.2025	70,00	0,1	75,65	8,07%	0,06	0,07	0,00%	21,5	-17,04	-0,5867	-0,0136	-22,74%	69,30
SOIWS.V	S	SAHOL	28.11.2025	98,00	0,1	75,65	-22,81%	2,11	2,13	0,00%	3,5	-97,95	-0,1021	0,0066	0,31%	76,70
SOIWT.V	S	SAHOL	28.11.2025	85,00	0,1	75,65	-11,00%	0,91	0,94	0,00%	6,6	-79,44	-0,1259	-0,0017	-0,18%	75,60
SOIWU.V	S	SAHOL	28.11.2025	72,00	0,1	75,65	5,07%	0,20	0,21	46,67%	11,1	-29,43	-0,3398	-0,0084	-4,21%	69,90
SOI WV.V	S	SAHOL	28.11.2025	60,00	0,1	75,65	26,08%	0,02	0,03	0,00%	19,2	-5,06	-1,9746	-0,0033	-16,33%	59,70



Sembol	Tip	D.Varlık	Vade	Kul.F.	Çarpan	D.V.F.	Kul.Uzaklık%	P.Y.Alis	P.Y.Satis	%Deg.	Kaldirac	Delta%	Duy.	Teta(TL)	Teta(%)	Basabas
SOIWW.V	S	SAHOL	28.11.2025	51,00	0,1	75,65	48,33%	0,01	0,03	0,00%	0,0	-0,96	-10,4481	-0,0009	-9,19%	50,70
SOIWX.V	S	SAHOL	15.12.2025	93,00	0,1	75,65	-18,66%	1,57	1,60	0,00%	4,1	-84,15	-0,1188	0,0021	0,14%	77,00
SOIWY.V	S	SAHOL	15.12.2025	85,00	0,1	75,65	-11,00%	0,95	0,97	13,25%	5,3	-67,14	-0,1489	-0,0018	-0,19%	75,30
SOIWZ.V	S	SAHOL	15.12.2025	76,00	0,1	75,65	-0,46%	0,46	0,47	0,00%	6,8	-41,33	-0,2419	-0,0050	-1,10%	71,30
SOIXA.V	S	SAHOL	15.12.2025	68,00	0,1	75,65	11,25%	0,21	0,22	0,00%	8,0	-22,10	-0,4524	-0,0051	-2,45%	65,80
SOIXB.V	S	SAHOL	15.12.2025	61,00	0,1	75,65	24,02%	0,10	0,11	0,00%	8,7	-11,45	-0,8734	-0,0040	-4,01%	59,90
SOIXC.V	S	SAHOL	31.12.2025	90,00	0,1	75,65	-15,94%	1,35	1,38	0,00%	3,9	-69,51	-0,1439	-0,0002	-0,02%	76,20
SOIXD.V	S	SAHOL	31.12.2025	80,00	0,1	75,65	-5,44%	0,71	0,72	0,00%	5,2	-48,47	-0,2063	-0,0029	-0,41%	72,80
SOIXE.V	S	SAHOL	31.12.2025	70,00	0,1	75,65	8,07%	0,32	0,33	0,00%	6,3	-26,57	-0,3763	-0,0039	-1,22%	66,70
SOIXF.V	S	SAHOL	31.12.2025	60,00	0,1	75,65	26,08%	0,13	0,15	0,00%	7,2	-12,36	-0,8092	-0,0032	-2,50%	58,50
SOIXG.V	S	SAHOL	31.12.2025	50,00	0,1	75,65	51,30%	0,05	0,06	0,00%	8,0	-5,27	-1,8990	-0,0021	-4,29%	49,40
SOIXH.V	S	SAHOL	15.01.2026	89,00	0,1	75,65	-15,00%	1,29	1,30	14,66%	3,7	-62,68	-0,1596	-0,0004	-0,03%	76,00
SOIXI.V	S	SAHOL	15.01.2026	81,00	0,1	75,65	-6,60%	0,81	0,82	0,00%	4,4	-47,42	-0,2109	-0,0022	-0,27%	72,80
SOIXJ.V	S	SAHOL	15.01.2026	73,00	0,1	75,65	3,63%	0,47	0,48	20,00%	5,1	-31,87	-0,3138	-0,0031	-0,66%	68,20
SOIXK.V	S	SAHOL	15.01.2026	65,00	0,1	75,65	16,38%	0,27	0,28	0,00%	5,5	-19,53	-0,5120	-0,0032	-1,18%	62,20
SOIXL.V	S	SAHOL	15.01.2026	58,00	0,1	75,65	30,43%	0,17	0,18	0,00%	5,5	-12,40	-0,8066	-0,0029	-1,72%	56,20
SLIKP.V	A	SASA	17.11.2025	3,80	1	2,88	-24,21%	0,01	0,04	0,00%	0,0	0,69	1,4532	-0,0004	-3,99%	3,84
SLIKQ.V	A	SASA	17.11.2025	4,70	1	2,88	-38,72%	0,01	0,05	0,00%	0,0	0,00	-	-0,0000	-0,00%	4,75
SLIKR.V	A	SASA	17.11.2025	5,10	1	2,88	-43,53%	0,01	0,05	0,00%	0,0	0,00	-	-0,0000	-0,00%	5,15
SLIKS.V	A	SASA	17.11.2025	5,90	1	2,88	-51,19%	0,01	0,03	0,00%	0,0	0,00	-	-0,0000	-0,00%	5,93
SLIKT.V	A	SASA	17.11.2025	7,20	1	2,88	-60,00%	0,01	0,03	0,00%	0,0	0,00	-	-0,0000	-0,00%	7,23
SLIKU.V	A	SASA	28.11.2025	4,20	1	2,88	-31,43%	0,02	0,03	-25,00%	12,3	8,56	0,1168	-0,0033	-16,75%	4,23
SLIKV.V	A	SASA	28.11.2025	4,80	1	2,88	-40,00%	0,01	0,03	-50,00%	0,0	2,74	0,3654	-0,0013	-12,93%	4,83
SLIKW.V	A	SASA	28.11.2025	5,50	1	2,88	-47,64%	0,01	0,03	0,00%	0,0	0,79	1,2638	-0,0004	-4,37%	5,53
SLIKX.V	A	SASA	28.11.2025	6,10	1	2,88	-52,79%	0,01	0,03	0,00%	0,0	0,32	3,1246	-0,0002	-1,96%	6,13
SLIKY.V	A	SASA	28.11.2025	6,80	1	2,88	-57,65%	0,01	0,03	0,00%	0,0	0,12	8,4144	-0,0001	-0,80%	6,83
SLIKZ.V	A	SASA	15.12.2025	3,90	1	2,88	-26,15%	0,14	0,17	6,25%	5,7	27,77	0,0360	-0,0057	-4,04%	4,07
SLILP.V	A	SASA	15.12.2025	4,80	1	2,88	-40,00%	0,04	0,06	-33,33%	8,4	11,61	0,0861	-0,0031	-7,85%	4,86
SLILQ.V	A	SASA	15.12.2025	5,20	1	2,88	-44,62%	0,03	0,04	0,00%	7,6	7,94	0,1260	-0,0024	-7,88%	5,24
SLILR.V	A	SASA	15.12.2025	6,10	1	2,88	-52,79%	0,01	0,03	0,00%	11,0	3,82	0,2615	-0,0014	-13,53%	6,13
SLILS.V	A	SASA	15.12.2025	7,40	1	2,88	-61,08%	0,01	0,03	0,00%	0,0	1,73	0,5768	-0,0007	-7,33%	7,43
SYIAA.V	A	SASA	31.12.2025	2,90	1	2,88	-0,69%	0,47	0,50	-7,84%	3,8	61,91	0,0162	-0,0054	-1,14%	3,40
SYIAB.V	A	SASA	31.12.2025	3,40	1	2,88	-15,29%	0,28	0,29	-51,67%	4,6	44,39	0,0225	-0,0051	-1,83%	3,69



Sembol	Tip	D.Varlık	Vade	Kul.F.	Çarpan	D.V.F.	Kul.Uzaklık%	P.Y.Alis	P.Y.Satis	%Deg.	Kaldirac	Delta%	Duy.	Teta(TL)	Teta(%)	Basabas
SYIAC.V	A	SASA	31.12.2025	3,80	1	2,88	-24,21%	0,19	0,20	-4,76%	5,0	33,20	0,0301	-0,0046	-2,43%	4,00
SYIAD.V	A	SASA	31.12.2025	4,30	1	2,88	-33,02%	0,12	0,13	-20,00%	5,5	23,02	0,0434	-0,0038	-3,21%	4,43
SYIAE.V	A	SASA	31.12.2025	4,70	1	2,88	-38,72%	0,09	0,10	-16,67%	5,7	17,81	0,0561	-0,0034	-3,74%	4,80
SYIAF.V	A	SASA	15.01.2026	2,80	1	2,88	2,86%	0,60	0,63	-4,69%	3,2	66,80	0,0150	-0,0048	-0,80%	3,43
SYIAG.V	A	SASA	15.01.2026	3,40	1	2,88	-15,29%	0,36	0,37	-5,13%	3,9	48,80	0,0205	-0,0048	-1,32%	3,77
SYIAH.V	A	SASA	15.01.2026	3,70	1	2,88	-22,16%	0,28	0,29	-3,33%	4,2	40,81	0,0245	-0,0045	-1,61%	3,99
SYIAI.V	A	SASA	15.01.2026	4,30	1	2,88	-33,02%	0,18	0,20	0,00%	4,7	29,35	0,0341	-0,0040	-2,23%	4,50
SYIAJ.V	A	SASA	15.01.2026	5,20	1	2,88	-44,62%	0,11	0,12	0,00%	5,0	19,11	0,0523	-0,0033	-2,99%	5,32
SYIPW.V	S	SASA	17.11.2025	4,70	1	2,88	-38,72%	1,80	1,83	3,49%	1,6	-100,00	-0,0100	0,0038	0,21%	2,87
SYIPX.V	S	SASA	17.11.2025	4,20	1	2,88	-31,43%	1,30	1,33	0,00%	2,2	-99,98	-0,0100	0,0034	0,26%	2,87
SYIPY.V	S	SASA	17.11.2025	3,80	1	2,88	-24,21%	0,91	0,94	1,14%	3,2	-99,33	-0,0101	0,0027	0,30%	2,86
SYIPZ.V	S	SASA	17.11.2025	3,40	1	2,88	-15,29%	0,52	0,55	0,00%	5,1	-90,96	-0,0110	-0,0017	-0,32%	2,85
SYIQA.V	S	SASA	17.11.2025	3,10	1	2,88	-7,10%	0,27	0,30	0,00%	7,7	-69,25	-0,0144	-0,0087	-3,21%	2,80
SYIQB.V	S	SASA	28.11.2025	5,00	1	2,88	-42,40%	2,06	2,09	0,00%	1,4	-98,14	-0,0102	0,0031	0,15%	2,91
SYIQC.V	S	SASA	28.11.2025	4,40	1	2,88	-34,55%	1,48	1,51	0,00%	1,8	-94,23	-0,0106	0,0012	0,08%	2,89
SYIQD.V	S	SASA	28.11.2025	3,70	1	2,88	-22,16%	0,84	0,87	0,00%	2,7	-79,65	-0,0126	-0,0034	-0,40%	2,83
SYIQE.V	S	SASA	28.11.2025	3,10	1	2,88	-7,10%	0,41	0,43	17,50%	3,9	-53,78	-0,0186	-0,0074	-1,80%	2,67
SYIQF.V	S	SASA	28.11.2025	2,60	1	2,88	10,77%	0,17	0,19	0,00%	4,9	-29,10	-0,0344	-0,0076	-4,45%	2,41
SYIQG.V	S	SASA	15.12.2025	4,80	1	2,88	-40,00%	1,84	1,87	0,00%	1,4	-88,76	-0,0113	0,0008	0,04%	2,93
SYIQH.V	S	SASA	15.12.2025	4,40	1	2,88	-34,55%	1,48	1,51	0,00%	1,6	-83,24	-0,0120	-0,0005	-0,03%	2,89
SYIQI.V	S	SASA	15.12.2025	3,90	1	2,88	-26,15%	1,06	1,08	0,00%	2,0	-72,86	-0,0137	-0,0023	-0,22%	2,82
SYIQJ.V	S	SASA	15.12.2025	3,50	1	2,88	-17,71%	0,76	0,78	0,00%	2,3	-61,17	-0,0163	-0,0038	-0,50%	2,72
SYIQK.V	S	SASA	15.12.2025	3,10	1	2,88	-7,10%	0,51	0,53	0,00%	2,7	-47,27	-0,0212	-0,0049	-0,96%	2,57
SYIQL.V	S	SASA	31.12.2025	3,50	1	2,88	-17,71%	0,72	0,75	0,00%	2,4	-59,83	-0,0167	-0,0020	-0,28%	2,75
SYIQM.V	S	SASA	31.12.2025	3,10	1	2,88	-7,10%	0,47	0,48	0,00%	2,8	-46,34	-0,0216	-0,0027	-0,57%	2,62
SYIQN.V	S	SASA	31.12.2025	2,60	1	2,88	10,77%	0,24	0,25	0,00%	3,4	-28,54	-0,0350	-0,0029	-1,20%	2,35
SYIQO.V	S	SASA	31.12.2025	2,10	1	2,88	37,14%	0,11	0,12	0,00%	3,8	-14,53	-0,0688	-0,0023	-2,13%	1,98
SYIQP.V	S	SASA	31.12.2025	1,80	1	2,88	60,00%	0,06	0,07	16,67%	4,3	-8,96	-0,1116	-0,0019	-3,12%	1,73
SYIQQ.V	S	SASA	15.01.2026	3,40	1	2,88	-15,29%	0,69	0,72	0,00%	2,2	-52,41	-0,0191	-0,0019	-0,27%	2,68
SYIQR.V	S	SASA	15.01.2026	3,10	1	2,88	-7,10%	0,51	0,53	0,00%	2,5	-43,62	-0,0229	-0,0022	-0,43%	2,57
SYIQS.V	S	SASA	15.01.2026	2,80	1	2,88	2,86%	0,37	0,38	0,00%	2,7	-34,28	-0,0292	-0,0024	-0,65%	2,42
SYIQT.V	S	SASA	15.01.2026	2,40	1	2,88	20,00%	0,22	0,23	-4,35%	3,0	-22,81	-0,0438	-0,0023	-1,06%	2,17
SYIQU.V	S	SASA	15.01.2026	2,20	1	2,88	30,91%	0,17	0,18	0,00%	3,0	-18,00	-0,0556	-0,0022	-1,30%	2,02



Sembol	Tip	D.Varlık	Vade	Kul.F.	Çarpan	D.V.F.	Kul.Uzaklık%	P.Y.Alis	P.Y.Satis	%Deg.	Kaldirac	Delta%	Duy.	Teta(TL)	Teta(%)	Basabas
SEIAZ.V	A	SISE	17.11.2025	40,00	0,2	35,30	-11,75%	0,01	0,05	66,67%	41,8	5,92	0,8447	-0,0051	-50,81%	40,25
SEIBA.V	A	SISE	17.11.2025	45,00	0,2	35,30	-21,56%	0,01	0,04	0,00%	0,0	0,06	89,8891	-0,0001	-0,55%	45,20
SEIBB.V	A	SISE	17.11.2025	50,00	0,2	35,30	-29,40%	0,01	0,03	0,00%	0,0	0,00	-	-0,0000	-0,00%	50,15
SEIBC.V	A	SISE	17.11.2025	60,00	0,2	35,30	-41,17%	0,01	0,03	0,00%	0,0	0,00	-	-0,0000	-0,00%	60,15
SEIBD.V	A	SISE	17.11.2025	70,00	0,2	35,30	-49,57%	0,01	0,03	-50,00%	0,0	0,00	-	-0,0000	-0,00%	70,15
SEIBE.V	A	SISE	28.11.2025	35,00	0,2	35,30	0,86%	0,43	0,45	-28,33%	10,0	60,70	0,0824	-0,0139	-3,23%	37,25
SEIBF.V	A	SISE	28.11.2025	41,00	0,2	35,30	-13,90%	0,06	0,07	-22,22%	17,7	15,03	0,3326	-0,0068	-11,33%	41,35
SEIBG.V	A	SISE	28.11.2025	47,00	0,2	35,30	-24,89%	0,01	0,03	0,00%	0,0	2,21	2,2633	-0,0015	-14,75%	47,15
SEIBH.V	A	SISE	28.11.2025	52,00	0,2	35,30	-32,12%	0,01	0,03	0,00%	0,0	0,58	8,6879	-0,0005	-4,75%	52,15
SEIBI.V	A	SISE	28.11.2025	58,00	0,2	35,30	-39,14%	0,01	0,03	0,00%	0,0	0,13	37,8519	-0,0001	-1,30%	58,15
SEIBJ.V	A	SISE	15.12.2025	33,00	0,2	35,30	6,97%	0,91	0,93	-16,04%	5,7	73,92	0,0676	-0,0107	-1,18%	37,65
SEIBK.V	A	SISE	15.12.2025	41,00	0,2	35,30	-13,90%	0,19	0,20	-12,50%	10,5	28,28	0,1768	-0,0079	-4,18%	42,00
SEIBL.V	A	SISE	15.12.2025	45,00	0,2	35,30	-21,56%	0,09	0,10	-61,90%	11,6	14,80	0,3379	-0,0053	-5,92%	45,50
SEIBM.V	A	SISE	15.12.2025	52,00	0,2	35,30	-32,12%	0,02	0,03	0,00%	18,5	5,23	0,9557	-0,0026	-12,81%	52,15
SEIBN.V	A	SISE	15.12.2025	63,00	0,2	35,30	-43,97%	0,01	0,03	0,00%	0,0	1,50	3,3224	-0,0010	-10,00%	63,15
SEIBO.V	A	SISE	31.12.2025	33,00	0,2	35,30	6,97%	1,06	1,08	-11,86%	4,9	74,01	0,0676	-0,0094	-0,88%	38,40
SEIBP.V	A	SISE	31.12.2025	38,00	0,2	35,30	-7,11%	0,54	0,55	-12,90%	6,6	50,19	0,0996	-0,0092	-1,71%	40,75
SEIBQ.V	A	SISE	31.12.2025	43,00	0,2	35,30	-17,91%	0,28	0,29	-22,22%	7,7	30,46	0,1642	-0,0077	-2,74%	44,45
SEIBR.V	A	SISE	31.12.2025	48,00	0,2	35,30	-26,46%	0,16	0,17	-42,86%	8,2	18,59	0,2689	-0,0059	-3,69%	48,85
SEIBS.V	A	SISE	31.12.2025	54,00	0,2	35,30	-34,63%	0,09	0,10	0,00%	8,6	10,95	0,4567	-0,0043	-4,76%	54,50
SEIBT.V	A	SISE	15.01.2026	31,00	0,2	35,30	13,87%	1,48	1,50	-9,09%	3,9	80,80	0,0619	-0,0083	-0,56%	38,50
SEIBU.V	A	SISE	15.01.2026	38,00	0,2	35,30	-7,11%	0,68	0,69	-23,08%	5,6	53,86	0,0928	-0,0087	-1,27%	41,45
SEIBV.V	A	SISE	15.01.2026	41,00	0,2	35,30	-13,90%	0,49	0,50	-12,28%	6,1	42,53	0,1176	-0,0081	-1,66%	43,50
SEIBW.V	A	SISE	15.01.2026	48,00	0,2	35,30	-26,46%	0,26	0,27	0,00%	6,7	24,74	0,2021	-0,0065	-2,50%	49,35
SEIBX.V	A	SISE	15.01.2026	59,00	0,2	35,30	-40,17%	0,12	0,13	-23,53%	7,3	12,37	0,4042	-0,0045	-3,73%	59,65
SEIQO.V	S	SISE	17.11.2025	50,00	0,2	35,30	-29,40%	2,89	2,91	12,96%	2,4	-100,00	-0,0500	0,0082	0,28%	35,45
SEIQP.V	S	SISE	17.11.2025	45,00	0,2	35,30	-21,56%	1,89	1,92	0,00%	3,7	-99,95	-0,0500	0,0073	0,39%	35,40
SEIQQ.V	S	SISE	17.11.2025	40,00	0,2	35,30	-11,75%	0,91	0,94	0,00%	7,3	-94,26	-0,0530	0,0017	0,18%	35,30
SEIQR.V	S	SISE	17.11.2025	35,00	0,2	35,30	0,86%	0,18	0,19	18,75%	16,4	-41,87	-0,1194	-0,0171	-9,52%	34,05
SEIQS.V	S	SISE	17.11.2025	30,00	0,2	35,30	17,67%	0,01	0,03	-50,00%	0,0	-3,48	-1,4356	-0,0037	-37,41%	29,85
SEIQT.V	S	SISE	28.11.2025	43,00	0,2	35,30	-17,91%	1,45	1,47	0,00%	4,5	-92,35	-0,0541	0,0030	0,21%	35,65
SEIQU.V	S	SISE	28.11.2025	37,00	0,2	35,30	-4,59%	0,47	0,49	0,00%	8,8	-58,44	-0,0856	-0,0061	-1,30%	34,55
SEIQV.V	S	SISE	28.11.2025	32,00	0,2	35,30	10,31%	0,09	0,10	0,00%	14,1	-17,94	-0,2787	-0,0061	-6,78%	31,50

Sembol	Tip	D.Varlık	Vade	Kul.F.	Çarpan	D.V.F.	Kul.Uzaklık%	P.Y.Alis	P.Y.Satis	%Deg.	Kaldirac	Delta%	Duy.	Teta(TL)	Teta(%)	Basabas
SEIQW.V	S	SISE	28.11.2025	26,00	0,2	35,30	35,77%	0,01	0,03	0,00%	0,0	-1,87	-2,6786	-0,0013	-13,47%	25,85
SEIQX.V	S	SISE	28.11.2025	22,00	0,2	35,30	60,45%	0,01	0,03	0,00%	0,0	-0,30	-16,5526	-0,0003	-3,05%	21,85
SEIQY.V	S	SISE	15.12.2025	41,00	0,2	35,30	-13,90%	1,10	1,12	13,40%	4,7	-73,00	-0,0685	-0,0008	-0,08%	35,40
SEIQZ.V	S	SISE	15.12.2025	37,00	0,2	35,30	-4,59%	0,56	0,57	0,00%	6,4	-50,91	-0,0982	-0,0038	-0,68%	34,15
SEIRA.V	S	SISE	15.12.2025	33,00	0,2	35,30	6,97%	0,24	0,25	40,91%	8,0	-27,25	-0,1835	-0,0047	-1,95%	31,75
SEIRB.V	S	SISE	15.12.2025	30,00	0,2	35,30	17,67%	0,11	0,12	0,00%	9,5	-14,75	-0,3389	-0,0039	-3,54%	29,40
SEIRC.V	S	SISE	15.12.2025	27,00	0,2	35,30	30,74%	0,05	0,06	0,00%	10,2	-7,26	-0,6889	-0,0027	-5,36%	26,70
SEIRD.V	S	SISE	31.12.2025	40,00	0,2	35,30	-11,75%	1,00	1,02	-2,22%	4,3	-60,52	-0,0826	-0,0017	-0,17%	34,90
SEIRE.V	S	SISE	31.12.2025	35,00	0,2	35,30	0,86%	0,44	0,45	0,00%	5,9	-36,82	-0,1358	-0,0033	-0,76%	32,75
SEIRF.V	S	SISE	31.12.2025	29,00	0,2	35,30	21,72%	0,12	0,13	50,00%	7,9	-13,39	-0,3735	-0,0028	-2,33%	28,35
SEIRG.V	S	SISE	31.12.2025	24,00	0,2	35,30	47,08%	0,04	0,05	0,00%	8,9	-5,04	-0,9912	-0,0018	-4,38%	23,75
SEIRH.V	S	SISE	31.12.2025	21,00	0,2	35,30	68,10%	0,02	0,04	0,00%	9,7	-2,74	-1,8228	-0,0012	-6,15%	20,80
SEIRI.V	S	SISE	15.01.2026	38,00	0,2	35,30	-7,11%	0,79	0,80	5,41%	4,3	-48,14	-0,1039	-0,0021	-0,26%	34,00
SEIRJ.V	S	SISE	15.01.2026	35,00	0,2	35,30	0,86%	0,49	0,51	4,44%	5,1	-35,52	-0,1408	-0,0027	-0,54%	32,45
SEIRK.V	S	SISE	15.01.2026	31,00	0,2	35,30	13,87%	0,24	0,25	0,00%	6,0	-20,54	-0,2434	-0,0027	-1,14%	29,75
SEIRL.V	S	SISE	15.01.2026	28,00	0,2	35,30	26,07%	0,14	0,15	0,00%	6,4	-12,78	-0,3914	-0,0024	-1,72%	27,25
SEIRM.V	S	SISE	15.01.2026	25,00	0,2	35,30	41,20%	0,09	0,10	0,00%	6,1	-7,82	-0,6393	-0,0020	-2,21%	24,50
TAIBY.V	A	TAVHL	17.11.2025	226,00	0,05	261,75	15,82%	1,86	1,91	-11,74%	6,9	97,87	0,2044	-0,0150	-0,81%	264,20
TAIBZ.V	A	TAVHL	17.11.2025	277,00	0,05	261,75	-5,51%	0,13	0,14	0,00%	25,0	24,79	0,8068	-0,0277	-21,30%	279,80
TAICP.V	A	TAVHL	17.11.2025	302,00	0,05	261,75	-13,33%	0,01	0,03	0,00%	43,3	3,31	6,0431	-0,0055	-55,05%	302,60
TAICQ.V	A	TAVHL	17.11.2025	352,00	0,05	261,75	-25,64%	0,01	0,03	0,00%	0,0	0,02	843,0754	-0,0000	-0,50%	352,60
TAICR.V	A	TAVHL	17.11.2025	428,00	0,05	261,75	-38,84%	0,01	0,03	-50,00%	0,0	0,00	-	-0,0000	-0,00%	428,60
TAICS.V	A	TAVHL	28.11.2025	230,00	0,05	261,75	13,80%	1,83	1,88	0,00%	6,6	92,50	0,2162	-0,0162	-0,89%	267,60
TAICT.V	A	TAVHL	28.11.2025	260,00	0,05	261,75	0,67%	0,71	0,75	0,00%	11,2	61,02	0,3277	-0,0233	-3,28%	275,00
TAICU.V	A	TAVHL	28.11.2025	300,00	0,05	261,75	-12,75%	0,13	0,15	-68,57%	17,4	17,26	1,1587	-0,0137	-10,55%	303,00
TAICV.V	A	TAVHL	28.11.2025	330,00	0,05	261,75	-20,68%	0,03	0,04	0,00%	24,3	5,58	3,5838	-0,0061	-20,30%	330,80
TAICW.V	A	TAVHL	28.11.2025	370,00	0,05	261,75	-29,26%	0,01	0,03	-50,00%	0,0	1,38	14,4473	-0,0020	-19,91%	370,60
TAICX.V	A	TAVHL	15.12.2025	210,00	0,05	261,75	24,64%	2,98	3,03	0,00%	4,2	95,40	0,2096	-0,0126	-0,42%	270,60
TAICY.V	A	TAVHL	15.12.2025	260,00	0,05	261,75	0,67%	1,07	1,11	0,00%	7,8	63,57	0,3146	-0,0185	-1,73%	282,20
TAICZ.V	A	TAVHL	15.12.2025	280,00	0,05	261,75	-6,52%	0,64	0,67	-2,86%	9,2	44,94	0,4451	-0,0175	-2,73%	293,40
TAIDP.V	A	TAVHL	15.12.2025	330,00	0,05	261,75	-20,68%	0,19	0,21	0,00%	11,5	16,71	1,1966	-0,0109	-5,75%	334,20
TAIDQ.V	A	TAVHL	15.12.2025	400,00	0,05	261,75	-34,56%	0,05	0,06	0,00%	13,3	5,09	3,9329	-0,0050	-9,99%	401,20
TAIDR.V	A	TAVHL	31.12.2025	220,00	0,05	261,75	18,98%	2,80	2,85	0,00%	4,1	88,25	0,2266	-0,0143	-0,51%	277,00



Sembol	Tip	D.Varlık	Vade	Kul.F.	Çarpan	D.V.F.	Kul.Uzaklık%	P.Y.Alis	P.Y.Satis	%Deg.	Kaldirac	Delta%	Duy.	Teta(TL)	Teta(%)	Basabas
TAIDS.V	A	TAVHL	31.12.2025	260,00	0,05	261,75	0,67%	1,43	1,47	0,00%	5,9	64,98	0,3078	-0,0171	-1,20%	289,40
TAIDT.V	A	TAVHL	31.12.2025	290,00	0,05	261,75	-9,74%	0,85	0,88	0,00%	6,9	44,94	0,4450	-0,0165	-1,94%	307,60
TAIDU.V	A	TAVHL	31.12.2025	330,00	0,05	261,75	-20,68%	0,46	0,49	0,00%	7,6	26,83	0,7455	-0,0136	-2,96%	339,80
TAIDV.V	A	TAVHL	31.12.2025	360,00	0,05	261,75	-27,29%	0,31	0,32	-39,22%	7,9	18,73	1,0676	-0,0114	-3,67%	366,40
TAIDW.V	A	TAVHL	15.01.2026	210,00	0,05	261,75	24,64%	3,42	3,47	-12,12%	3,5	90,19	0,2217	-0,0128	-0,37%	279,40
TAIDX.V	A	TAVHL	15.01.2026	260,00	0,05	261,75	0,67%	1,70	1,74	-10,71%	5,1	66,51	0,3007	-0,0158	-0,93%	294,80
TAIDY.V	A	TAVHL	15.01.2026	280,00	0,05	261,75	-6,52%	1,28	1,32	-11,76%	5,6	54,76	0,3652	-0,0159	-1,25%	306,40
TAIDZ.V	A	TAVHL	15.01.2026	330,00	0,05	261,75	-20,68%	0,69	0,71	0,00%	6,2	32,85	0,6089	-0,0140	-2,02%	344,20
TAIEP.V	A	TAVHL	15.01.2026	400,00	0,05	261,75	-34,56%	0,35	0,37	0,00%	6,7	17,81	1,1232	-0,0106	-3,03%	407,40
TAITN.V	S	TAVHL	17.11.2025	277,00	0,05	261,75	-5,51%	0,83	0,87	0,00%	12,1	-75,74	-0,2641	-0,0154	-1,86%	259,60
TAITO.V	S	TAVHL	17.11.2025	252,00	0,05	261,75	3,87%	0,15	0,18	6,25%	23,0	-26,33	-0,7597	-0,0235	-15,67%	248,40
TAITP.V	S	TAVHL	17.11.2025	226,00	0,05	261,75	15,82%	0,01	0,03	-66,67%	0,0	-2,21	-9,0371	-0,0037	-37,10%	225,40
TAITQ.V	S	TAVHL	17.11.2025	201,00	0,05	261,75	30,22%	0,01	0,03	0,00%	0,0	-0,08	-266,6200	-0,0002	-1,62%	200,40
TAITR.V	S	TAVHL	17.11.2025	181,00	0,05	261,75	44,61%	0,01	0,03	0,00%	0,0	-0,00	-	-0,0000	-0,08%	180,40
TAITS.V	S	TAVHL	28.11.2025	270,00	0,05	261,75	-3,06%	0,69	0,73	2,94%	10,4	-54,15	-0,3694	-0,0103	-1,49%	255,40
TAITT.V	S	TAVHL	28.11.2025	240,00	0,05	261,75	9,06%	0,11	0,12	-15,38%	18,2	-15,29	-1,3082	-0,0078	-7,05%	237,60
TAITU.V	S	TAVHL	28.11.2025	200,00	0,05	261,75	30,88%	0,01	0,03	0,00%	0,0	-0,64	-31,0556	-0,0007	-6,95%	199,40
TAITV.V	S	TAVHL	28.11.2025	170,00	0,05	261,75	53,97%	0,01	0,03	0,00%	0,0	-0,05	-406,4210	-0,0001	-0,77%	169,40
TAITW.V	S	TAVHL	28.11.2025	140,00	0,05	261,75	86,96%	0,01	0,03	0,00%	0,0	-0,00	-	-0,0000	-0,09%	139,40
TAITX.V	S	TAVHL	15.12.2025	260,00	0,05	261,75	0,67%	0,58	0,61	1,75%	8,7	-38,08	-0,5252	-0,0067	-1,16%	247,80
TAITY.V	S	TAVHL	15.12.2025	240,00	0,05	261,75	9,06%	0,23	0,25	0,00%	11,4	-20,00	-1,0002	-0,0058	-2,51%	235,00
TAITZ.V	S	TAVHL	15.12.2025	210,00	0,05	261,75	24,64%	0,04	0,05	0,00%	16,4	-5,01	-3,9886	-0,0026	-6,42%	209,00
TAIUA.V	S	TAVHL	15.12.2025	190,00	0,05	261,75	37,76%	0,01	0,03	0,00%	26,0	-1,99	-10,0597	-0,0014	-13,92%	189,40
TAIUB.V	S	TAVHL	15.12.2025	170,00	0,05	261,75	53,97%	0,01	0,03	0,00%	0,0	-0,79	-25,4656	-0,0007	-7,14%	169,40
TAIUC.V	S	TAVHL	31.12.2025	270,00	0,05	261,75	-3,06%	1,01	1,04	0,00%	5,7	-43,95	-0,4551	-0,0052	-0,51%	249,20
TAIUD.V	S	TAVHL	31.12.2025	240,00	0,05	261,75	9,06%	0,38	0,40	-10,53%	7,9	-22,97	-0,8705	-0,0052	-1,37%	232,00
TAIUE.V	S	TAVHL	31.12.2025	200,00	0,05	261,75	30,88%	0,08	0,09	0,00%	10,3	-6,31	-3,1719	-0,0028	-3,49%	198,20
TAIUF.V	S	TAVHL	31.12.2025	170,00	0,05	261,75	53,97%	0,03	0,05	0,00%	10,4	-2,39	-8,3587	-0,0016	-5,29%	169,00
TAIUG.V	S	TAVHL	31.12.2025	150,00	0,05	261,75	74,50%	0,01	0,03	0,00%	16,4	-1,25	-15,9561	-0,0010	-10,47%	149,40
TAIUH.V	S	TAVHL	15.01.2026	260,00	0,05	261,75	0,67%	0,85	0,88	-4,65%	5,5	-35,47	-0,5639	-0,0044	-0,51%	242,40
TAIUI.V	S	TAVHL	15.01.2026	230,00	0,05	261,75	13,80%	0,34	0,35	0,00%	7,3	-18,31	-1,0920	-0,0040	-1,17%	223,00
TAIUJ.V	S	TAVHL	15.01.2026	210,00	0,05	261,75	24,64%	0,18	0,19	0,00%	7,8	-10,74	-1,8630	-0,0033	-1,81%	206,20
TAIUUK.V	S	TAVHL	15.01.2026	190,00	0,05	261,75	37,76%	0,10	0,11	0,00%	8,1	-6,19	-3,2307	-0,0025	-2,52%	187,80



Sembol	Tip	D.Varlık	Vade	Kul.F.	Çarpan	D.V.F.	Kul.Uzaklık%	P.Y.Alis	P.Y.Satis	%Deg.	Kaldirac	Delta%	Duy.	Teta(TL)	Teta(%)	Basabas
TAIUL.V	S	TAVHL	15.01.2026	170,00	0,05	261,75	53,97%	0,06	0,08	0,00%	8,0	-3,68	-5,4416	-0,0019	-3,23%	168,40
TVIAZ.V	A	TCELL	17.11.2025	86,00	0,1	94,15	9,48%	0,90	0,93	-19,83%	9,4	90,23	0,1108	-0,0180	-2,00%	95,30
TVIBA.V	A	TCELL	17.11.2025	105,00	0,1	94,15	-10,33%	0,02	0,03	-62,50%	41,9	8,89	1,1246	-0,0096	-48,03%	105,30
TVIBB.V	A	TCELL	17.11.2025	115,00	0,1	94,15	-18,13%	0,01	0,03	-50,00%	0,0	0,65	15,3322	-0,0009	-8,97%	115,30
TVIBC.V	A	TCELL	17.11.2025	134,00	0,1	94,15	-29,74%	0,01	0,03	0,00%	0,0	0,00	-	-0,0000	-0,07%	134,30
TVIBD.V	A	TCELL	17.11.2025	163,00	0,1	94,15	-42,24%	0,01	0,03	0,00%	0,0	0,00	-	-0,0000	-0,00%	163,30
TVIBE.V	A	TCELL	28.11.2025	80,00	0,1	94,15	17,69%	1,58	1,61	-12,22%	5,6	94,26	0,1061	-0,0112	-0,71%	96,10
TVIBF.V	A	TCELL	28.11.2025	100,00	0,1	94,15	-5,85%	0,25	0,26	-33,33%	14,0	37,19	0,2689	-0,0152	-6,06%	102,60
TVIBG.V	A	TCELL	28.11.2025	110,00	0,1	94,15	-14,41%	0,07	0,08	-27,27%	18,1	13,44	0,7439	-0,0082	-11,73%	110,80
TVIBH.V	A	TCELL	28.11.2025	120,00	0,1	94,15	-21,54%	0,02	0,04	-20,00%	22,1	4,70	2,1299	-0,0038	-18,93%	120,40
TVIBI.V	A	TCELL	28.11.2025	140,00	0,1	94,15	-32,75%	0,01	0,03	-40,00%	0,0	0,67	14,9561	-0,0008	-7,58%	140,30
TVIBJ.V	A	TCELL	15.12.2025	80,00	0,1	94,15	17,69%	1,77	1,80	-11,44%	4,7	89,27	0,1120	-0,0111	-0,63%	98,00
TVIBK.V	A	TCELL	15.12.2025	98,00	0,1	94,15	-3,93%	0,57	0,58	-19,18%	8,6	51,79	0,1931	-0,0132	-2,32%	103,80
TVIBL.V	A	TCELL	15.12.2025	107,00	0,1	94,15	-12,01%	0,29	0,31	-20,51%	10,3	31,84	0,3140	-0,0111	-3,81%	110,10
TVIBM.V	A	TCELL	15.12.2025	124,00	0,1	94,15	-24,07%	0,09	0,10	-23,08%	12,5	11,94	0,8373	-0,0062	-6,90%	125,00
TVIBN.V	A	TCELL	15.12.2025	151,00	0,1	94,15	-37,65%	0,02	0,04	-25,00%	16,0	3,40	2,9438	-0,0026	-12,94%	151,40
TVIBO.V	A	TCELL	31.12.2025	90,00	0,1	94,15	4,61%	1,27	1,30	-15,44%	5,3	71,04	0,1408	-0,0125	-0,98%	103,00
TVIBP.V	A	TCELL	31.12.2025	110,00	0,1	94,15	-14,41%	0,45	0,46	-17,86%	7,5	35,93	0,2783	-0,0108	-2,40%	114,60
TVIBQ.V	A	TCELL	31.12.2025	120,00	0,1	94,15	-21,54%	0,27	0,29	-16,67%	8,4	24,02	0,4163	-0,0088	-3,27%	122,90
TVIBR.V	A	TCELL	31.12.2025	140,00	0,1	94,15	-32,75%	0,13	0,14	0,00%	8,8	12,21	0,8191	-0,0061	-4,67%	141,40
TVIBS.V	A	TCELL	31.12.2025	150,00	0,1	94,15	-37,23%	0,09	0,10	-7,69%	9,2	8,76	1,1415	-0,0049	-5,39%	151,00
TVIBT.V	A	TCELL	15.01.2026	89,00	0,1	94,15	5,79%	1,52	1,55	-8,57%	4,5	73,11	0,1368	-0,0114	-0,75%	104,50
TVIBU.V	A	TCELL	15.01.2026	109,00	0,1	94,15	-13,62%	0,64	0,65	-10,81%	6,2	42,45	0,2356	-0,0106	-1,66%	115,50
TVIBV.V	A	TCELL	15.01.2026	118,00	0,1	94,15	-20,21%	0,45	0,46	-14,55%	6,7	32,01	0,3124	-0,0095	-2,11%	122,60
TVIBW.V	A	TCELL	15.01.2026	138,00	0,1	94,15	-31,78%	0,25	0,26	0,00%	7,0	18,71	0,5346	-0,0074	-2,97%	140,60
TVIBX.V	A	TCELL	15.01.2026	168,00	0,1	94,15	-43,96%	0,13	0,14	-35,00%	7,1	9,87	1,0136	-0,0052	-3,98%	169,40
TVIRJ.V	S	TCELL	17.11.2025	105,00	0,1	94,15	-10,33%	1,06	1,09	0,00%	8,1	-91,36	-0,1095	-0,0007	-0,06%	94,10
TVIRK.V	S	TCELL	17.11.2025	96,00	0,1	94,15	-1,93%	0,35	0,36	25,93%	15,2	-56,44	-0,1772	-0,0188	-5,38%	92,40
TVIRL.V	S	TCELL	17.11.2025	86,00	0,1	94,15	9,48%	0,03	0,04	-33,33%	31,5	-10,03	-0,9965	-0,0097	-32,23%	85,60
TVIRM.V	S	TCELL	17.11.2025	77,00	0,1	94,15	22,27%	0,01	0,03	0,00%	0,0	-0,66	-15,0920	-0,0010	-9,58%	76,70
TVIRN.V	S	TCELL	17.11.2025	69,00	0,1	94,15	36,45%	0,01	0,03	0,00%	0,0	-0,03	-319,4000	-0,0001	-0,53%	68,70
TVIRO.V	S	TCELL	28.11.2025	100,00	0,1	94,15	-5,85%	0,69	0,71	30,36%	8,7	-63,93	-0,1564	-0,0062	-0,90%	92,90
TVIRP.V	S	TCELL	28.11.2025	90,00	0,1	94,15	4,61%	0,18	0,20	33,33%	14,5	-27,71	-0,3609	-0,0081	-4,47%	88,00

Sembol	Tip	D.Varlık	Vade	Kul.F.	Çarpan	D.V.F.	Kul.Uzaklık%	P.Y.Alis	P.Y.Satis	%Deg.	Kaldirac	Delta%	Duy.	Teta(TL)	Teta(%)	Basabas
TVIRQ.V	S	TCELL	28.11.2025	80,00	0,1	94,15	17,69%	0,03	0,04	0,00%	19,0	-6,07	-1,6483	-0,0034	-11,40%	79,60
TVIRR.V	S	TCELL	28.11.2025	60,00	0,1	94,15	56,92%	0,01	0,03	0,00%	0,0	-0,11	-92,5529	-0,0001	-1,32%	59,70
TVIRS.V	S	TCELL	28.11.2025	50,00	0,1	94,15	88,30%	0,01	0,03	0,00%	0,0	-0,01	-673,3517	-0,0000	-0,24%	49,70
TVIRT.V	S	TCELL	15.12.2025	98,00	0,1	94,15	-3,93%	0,67	0,68	36,21%	7,1	-49,76	-0,2010	-0,0046	-0,68%	91,20
TVIRU.V	S	TCELL	15.12.2025	89,00	0,1	94,15	5,79%	0,27	0,28	33,33%	9,8	-27,10	-0,3691	-0,0050	-1,86%	86,20
TVIRV.V	S	TCELL	15.12.2025	80,00	0,1	94,15	17,69%	0,09	0,10	42,86%	12,0	-11,47	-0,8718	-0,0036	-4,03%	79,00
TVIRW.V	S	TCELL	15.12.2025	71,00	0,1	94,15	32,61%	0,03	0,05	0,00%	13,7	-4,37	-2,2881	-0,0021	-6,95%	70,50
TVIRX.V	S	TCELL	15.12.2025	64,00	0,1	94,15	47,11%	0,01	0,03	0,00%	18,1	-1,92	-5,2139	-0,0012	-11,83%	63,70
TVIRY.V	S	TCELL	31.12.2025	110,00	0,1	94,15	-14,41%	1,57	1,58	0,00%	4,0	-65,71	-0,1522	-0,0013	-0,08%	94,20
TVIRZ.V	S	TCELL	31.12.2025	100,00	0,1	94,15	-5,85%	0,90	0,92	0,00%	5,2	-49,28	-0,2029	-0,0035	-0,39%	90,80
TVISA.V	S	TCELL	31.12.2025	80,00	0,1	94,15	17,69%	0,20	0,22	0,00%	7,6	-16,08	-0,6221	-0,0040	-1,98%	77,80
TVISB.V	S	TCELL	31.12.2025	70,00	0,1	94,15	34,50%	0,09	0,10	0,00%	8,2	-7,84	-1,2751	-0,0029	-3,26%	69,00
TVISC.V	S	TCELL	31.12.2025	60,00	0,1	94,15	56,92%	0,04	0,06	0,00%	8,3	-3,53	-2,8358	-0,0018	-4,62%	59,40
TVISD.V	S	TCELL	15.01.2026	109,00	0,1	94,15	-13,62%	1,52	1,53	0,00%	3,7	-59,51	-0,1680	-0,0013	-0,08%	93,70
TVISE.V	S	TCELL	15.01.2026	99,00	0,1	94,15	-4,90%	0,90	0,91	0,00%	4,7	-44,61	-0,2242	-0,0028	-0,32%	89,90
TVISF.V	S	TCELL	15.01.2026	89,00	0,1	94,15	5,79%	0,48	0,49	0,00%	5,7	-28,60	-0,3496	-0,0035	-0,74%	84,10
TVISG.V	S	TCELL	15.01.2026	79,00	0,1	94,15	19,18%	0,24	0,26	4,55%	6,4	-16,29	-0,6138	-0,0034	-1,40%	76,40
TVISH.V	S	TCELL	15.01.2026	71,00	0,1	94,15	32,61%	0,15	0,16	0,00%	6,4	-10,20	-0,9801	-0,0030	-1,97%	69,40
TYIHS.V	A	THYAO	17.11.2025	300,00	0,03	273,50	-8,83%	0,04	0,06	-33,33%	28,5	13,91	2,3962	-0,0124	-31,03%	302,00
TYIHT.V	A	THYAO	17.11.2025	360,00	0,03	273,50	-24,03%	0,01	0,03	-50,00%	0,0	0,01	3.171,5167	-0,0000	-0,12%	361,00
TYIHU.V	A	THYAO	17.11.2025	400,00	0,03	273,50	-31,63%	0,01	0,04	100,00%	0,0	0,00	-	-0,0000	-0,00%	401,33
TYIHV.V	A	THYAO	17.11.2025	460,00	0,03	273,50	-40,54%	0,01	0,03	0,00%	0,0	0,00	-	-0,0000	-0,00%	461,00
TYIHW.V	A	THYAO	17.11.2025	560,00	0,03	273,50	-51,16%	0,01	0,03	0,00%	0,0	0,00	-	-0,0000	-0,00%	561,00
TYIHX.V	A	THYAO	28.11.2025	300,00	0,03	273,50	-8,83%	0,11	0,15	-16,67%	18,3	24,50	1,3607	-0,0096	-8,73%	305,00
TYIHY.V	A	THYAO	28.11.2025	340,00	0,03	273,50	-19,56%	0,01	0,03	0,00%	0,0	2,20	15,1598	-0,0013	-13,20%	341,00
TYIHZ.V	A	THYAO	28.11.2025	390,00	0,03	273,50	-29,87%	0,01	0,03	0,00%	0,0	0,11	315,7660	-0,0001	-0,87%	391,00
TYIIA.V	A	THYAO	28.11.2025	440,00	0,03	273,50	-37,84%	0,01	0,03	0,00%	0,0	0,01	-	-0,0000	-0,10%	441,00
TYIIB.V	A	THYAO	28.11.2025	480,00	0,03	273,50	-43,02%	0,01	0,03	0,00%	0,0	0,00	-	-0,0000	-0,03%	481,00
TYIIC.V	A	THYAO	15.12.2025	280,00	0,03	273,50	-2,32%	0,55	0,58	-14,71%	8,3	55,93	0,5959	-0,0116	-2,10%	299,33
TYIID.V	A	THYAO	15.12.2025	340,00	0,03	273,50	-19,56%	0,05	0,07	-22,22%	17,8	10,87	3,0667	-0,0040	-7,92%	342,33
TYIIE.V	A	THYAO	15.12.2025	380,00	0,03	273,50	-28,03%	0,01	0,03	33,33%	24,0	2,92	11,4195	-0,0014	-13,88%	381,00
TYIIF.V	A	THYAO	15.12.2025	440,00	0,03	273,50	-37,84%	0,01	0,03	0,00%	0,0	0,72	46,3029	-0,0005	-4,53%	441,00
TYIIG.V	A	THYAO	15.12.2025	530,00	0,03	273,50	-48,40%	0,01	0,03	0,00%	0,0	0,18	188,7320	-0,0001	-1,45%	531,00



Sembol	Tip	D.Varlık	Vade	Kul.F.	Çarpan	D.V.F.	Kul.Uzaklık%	P.Y.Alis	P.Y.Satis	%Deg.	Kaldirac	Delta%	Duy.	Teta(TL)	Teta(%)	Basabas
TYIIH.V	A	THYAO	31.12.2025	290,00	0,03	273,50	-5,69%	0,59	0,60	-14,08%	7,4	52,14	0,6393	-0,0100	-1,69%	310,00
TYIII.V	A	THYAO	31.12.2025	340,00	0,03	273,50	-19,56%	0,15	0,16	-19,05%	11,1	20,36	1,6370	-0,0057	-3,82%	345,33
TYIIJ.V	A	THYAO	31.12.2025	390,00	0,03	273,50	-29,87%	0,05	0,06	-25,00%	12,7	7,77	4,2910	-0,0029	-5,89%	392,00
TYIIK.V	A	THYAO	31.12.2025	430,00	0,03	273,50	-36,40%	0,02	0,04	0,00%	17,2	4,18	7,9688	-0,0019	-9,44%	431,33
TYIIL.V	A	THYAO	31.12.2025	480,00	0,03	273,50	-43,02%	0,01	0,03	-40,00%	19,9	2,43	13,7194	-0,0013	-13,00%	481,00
TYIIM.V	A	THYAO	15.01.2026	280,00	0,03	273,50	-2,32%	0,90	0,92	-10,68%	5,7	61,89	0,5386	-0,0097	-1,07%	310,67
TYIIN.V	A	THYAO	15.01.2026	340,00	0,03	273,50	-19,56%	0,26	0,27	-18,75%	8,9	27,01	1,2339	-0,0064	-2,46%	349,00
TYIIO.V	A	THYAO	15.01.2026	370,00	0,03	273,50	-26,08%	0,15	0,16	-26,09%	9,4	17,27	1,9300	-0,0049	-3,25%	375,33
TYIIP.V	A	THYAO	15.01.2026	430,00	0,03	273,50	-36,40%	0,06	0,08	-36,36%	11,1	8,09	4,1210	-0,0030	-4,95%	432,67
TYIIQ.V	A	THYAO	15.01.2026	530,00	0,03	273,50	-48,40%	0,03	0,05	0,00%	10,3	3,76	8,8556	-0,0018	-6,16%	531,67
TYIWS.V	S	THYAO	17.11.2025	360,00	0,03	273,50	-24,03%	2,54	2,56	0,00%	3,2	-99,99	-0,3334	0,0088	0,35%	274,67
TYIWT.V	S	THYAO	17.11.2025	330,00	0,03	273,50	-17,12%	1,64	1,67	0,00%	5,0	-99,32	-0,3356	0,0073	0,45%	274,33
TYIWU.V	S	THYAO	17.11.2025	300,00	0,03	273,50	-8,83%	0,79	0,81	33,33%	9,0	-86,42	-0,3857	-0,0046	-0,59%	273,00
TYI WV.V	S	THYAO	17.11.2025	260,00	0,03	273,50	5,19%	0,10	0,11	37,50%	20,1	-24,52	-1,3594	-0,0173	-17,32%	256,33
TYIWW.V	S	THYAO	17.11.2025	240,00	0,03	273,50	13,96%	0,02	0,03	0,00%	27,6	-6,74	-4,9467	-0,0075	-37,72%	239,00
TYIWX.V	S	THYAO	28.11.2025	360,00	0,03	273,50	-24,03%	2,44	2,47	0,00%	3,3	-99,50	-0,3350	0,0084	0,35%	277,67
TYIWY.V	S	THYAO	28.11.2025	310,00	0,03	273,50	-11,77%	1,02	1,04	28,74%	6,9	-85,80	-0,3885	0,0013	0,13%	275,33
TYIWZ.V	S	THYAO	28.11.2025	270,00	0,03	273,50	1,30%	0,26	0,27	68,75%	12,1	-38,38	-0,8684	-0,0077	-2,96%	261,00
TYIXA.V	S	THYAO	28.11.2025	220,00	0,03	273,50	24,32%	0,02	0,04	0,00%	17,5	-4,26	-7,8285	-0,0027	-13,57%	218,67
TYIXB.V	S	THYAO	28.11.2025	190,00	0,03	273,50	43,95%	0,01	0,03	0,00%	0,0	-0,78	-42,7018	-0,0007	-7,37%	189,00
TYIXC.V	S	THYAO	15.12.2025	340,00	0,03	273,50	-19,56%	1,76	1,79	0,00%	4,2	-89,99	-0,3704	0,0046	0,26%	280,33
TYIXD.V	S	THYAO	15.12.2025	310,00	0,03	273,50	-11,77%	1,01	1,03	25,00%	6,0	-73,33	-0,4545	0,0002	0,02%	275,67
TYIXE.V	S	THYAO	15.12.2025	280,00	0,03	273,50	-2,32%	0,48	0,50	27,27%	7,8	-45,76	-0,7285	-0,0040	-0,84%	263,33
TYIXF.V	S	THYAO	15.12.2025	250,00	0,03	273,50	9,40%	0,19	0,21	17,65%	9,6	-22,24	-1,4988	-0,0046	-2,44%	243,00
TYIXG.V	S	THYAO	15.12.2025	230,00	0,03	273,50	18,91%	0,10	0,11	0,00%	10,4	-12,66	-2,6321	-0,0039	-3,89%	226,33
TYIXH.V	S	THYAO	31.12.2025	360,00	0,03	273,50	-24,03%	2,25	2,27	0,00%	3,2	-87,36	-0,3816	0,0046	0,20%	284,33
TYIXI.V	S	THYAO	31.12.2025	310,00	0,03	273,50	-11,77%	1,04	1,06	48,72%	5,1	-64,56	-0,5163	-0,0003	-0,03%	274,67
TYIXJ.V	S	THYAO	31.12.2025	260,00	0,03	273,50	5,19%	0,36	0,37	12,12%	6,7	-29,45	-1,1319	-0,0037	-1,03%	247,67
TYIXK.V	S	THYAO	31.12.2025	220,00	0,03	273,50	24,32%	0,13	0,14	0,00%	7,7	-12,15	-2,7437	-0,0032	-2,45%	215,33
TYIXL.V	S	THYAO	31.12.2025	190,00	0,03	273,50	43,95%	0,06	0,07	-12,50%	8,0	-5,88	-5,6693	-0,0023	-3,81%	187,67
TYIXM.V	S	THYAO	15.01.2026	340,00	0,03	273,50	-19,56%	1,69	1,72	0,00%	3,6	-74,94	-0,4448	0,0022	0,13%	282,67
TYIXN.V	S	THYAO	15.01.2026	310,00	0,03	273,50	-11,77%	1,06	1,08	0,00%	4,6	-59,29	-0,5622	-0,0003	-0,03%	274,00
TYIXO.V	S	THYAO	15.01.2026	280,00	0,03	273,50	-2,32%	0,60	0,61	11,32%	5,5	-40,29	-0,8273	-0,0023	-0,38%	259,67



Sembol	Tip	D.Varlık	Vade	Kul.F.	Çarpan	D.V.F.	Kul.Uzaklık%	P.Y.Alis	P.Y.Satis	%Deg.	Kaldirac	Delta%	Duy.	Teta(TL)	Teta(%)	Basabas
TYIXP.V	S	THYAO	15.01.2026	250,00	0,03	273,50	9,40%	0,34	0,35	0,00%	5,9	-24,43	-1,3644	-0,0031	-0,91%	238,33
TYIXQ.V	S	THYAO	15.01.2026	220,00	0,03	273,50	24,32%	0,18	0,19	0,00%	6,3	-13,82	-2,4113	-0,0029	-1,62%	213,67
TMICX.V	A	TOASO	17.11.2025	210,00	0,03	226,70	7,95%	0,57	0,59	-2,78%	10,5	87,84	0,3795	-0,0139	-2,43%	229,67
TMICY.V	A	TOASO	17.11.2025	260,00	0,03	226,70	-12,81%	0,01	0,05	-66,67%	0,0	2,92	11,4251	-0,0024	-23,80%	261,67
TMICZ.V	A	TOASO	17.11.2025	280,00	0,03	226,70	-19,04%	0,01	0,03	-50,00%	0,0	0,20	163,7682	-0,0002	-1,91%	281,00
TMIDA.V	A	TOASO	17.11.2025	330,00	0,03	226,70	-31,30%	0,01	0,03	-66,67%	0,0	0,00	-	-0,0000	-0,00%	331,00
TMIDB.V	A	TOASO	17.11.2025	400,00	0,03	226,70	-43,33%	0,01	0,03	-50,00%	0,0	0,00	-	-0,0000	-0,00%	401,00
TMIDC.V	A	TOASO	28.11.2025	210,00	0,03	226,70	7,95%	0,75	0,78	-7,69%	6,9	76,20	0,4375	-0,0137	-1,83%	236,00
TMIDD.V	A	TOASO	28.11.2025	250,00	0,03	226,70	-9,32%	0,16	0,18	-21,74%	12,9	30,36	1,0978	-0,0116	-7,27%	256,00
TMIDE.V	A	TOASO	28.11.2025	280,00	0,03	226,70	-19,04%	0,04	0,08	-25,00%	16,1	9,48	3,5164	-0,0052	-13,09%	282,67
TMIDF.V	A	TOASO	28.11.2025	320,00	0,03	226,70	-29,16%	0,01	0,03	0,00%	0,0	1,97	16,9211	-0,0015	-14,96%	321,00
TMIDG.V	A	TOASO	28.11.2025	350,00	0,03	226,70	-35,23%	0,01	0,03	0,00%	0,0	0,63	52,9835	-0,0006	-5,60%	351,00
TMIDH.V	A	TOASO	15.12.2025	200,00	0,03	226,70	13,35%	1,19	1,21	-11,68%	4,6	79,89	0,4173	-0,0105	-0,89%	240,33
TMIDI.V	A	TOASO	15.12.2025	250,00	0,03	226,70	-9,32%	0,36	0,37	-13,95%	7,8	41,31	0,8068	-0,0103	-2,85%	262,33
TMIDJ.V	A	TOASO	15.12.2025	270,00	0,03	226,70	-16,04%	0,21	0,22	-14,81%	8,9	27,59	1,2084	-0,0084	-4,01%	277,33
TMIDK.V	A	TOASO	15.12.2025	310,00	0,03	226,70	-26,87%	0,07	0,08	-20,00%	11,3	11,59	2,8772	-0,0048	-6,92%	312,67
TMIDL.V	A	TOASO	15.12.2025	380,00	0,03	226,70	-40,34%	0,02	0,04	0,00%	11,5	3,39	9,8217	-0,0020	-10,12%	381,33
TMIDM.V	A	TOASO	31.12.2025	250,00	0,03	226,70	-9,32%	0,50	0,51	-13,56%	6,4	46,82	0,7119	-0,0092	-1,83%	267,00
TMIDN.V	A	TOASO	31.12.2025	290,00	0,03	226,70	-21,83%	0,19	0,20	-16,67%	8,4	23,54	1,4161	-0,0063	-3,31%	296,67
TMIDO.V	A	TOASO	31.12.2025	330,00	0,03	226,70	-31,30%	0,09	0,10	0,00%	9,2	12,23	2,7264	-0,0042	-4,66%	333,33
TMIDP.V	A	TOASO	31.12.2025	370,00	0,03	226,70	-38,73%	0,04	0,06	-45,45%	11,6	6,82	4,8904	-0,0028	-7,01%	372,00
TMIDQ.V	A	TOASO	31.12.2025	410,00	0,03	226,70	-44,71%	0,03	0,05	-20,00%	10,0	4,40	7,5785	-0,0021	-6,96%	411,67
TMIDR.V	A	TOASO	15.01.2026	240,00	0,03	226,70	-5,54%	0,78	0,79	-10,11%	5,0	56,83	0,5865	-0,0089	-1,14%	266,33
TMIDS.V	A	TOASO	15.01.2026	290,00	0,03	226,70	-21,83%	0,30	0,31	-16,67%	6,7	29,75	1,1206	-0,0066	-2,21%	300,33
TMIDT.V	A	TOASO	15.01.2026	320,00	0,03	226,70	-29,16%	0,18	0,19	-16,67%	7,5	19,94	1,6716	-0,0053	-2,95%	326,33
TMIDU.V	A	TOASO	15.01.2026	370,00	0,03	226,70	-38,73%	0,10	0,11	0,00%	7,8	11,49	2,9001	-0,0038	-3,83%	373,67
TMIDV.V	A	TOASO	15.01.2026	450,00	0,03	226,70	-49,62%	0,05	0,06	-33,33%	8,3	6,09	5,4770	-0,0026	-5,19%	452,00
TMISH.V	S	TOASO	17.11.2025	260,00	0,03	226,70	-12,81%	0,96	0,99	8,97%	6,9	-97,20	-0,3430	0,0041	0,43%	227,00
TMISI.V	S	TOASO	17.11.2025	240,00	0,03	226,70	-5,54%	0,42	0,45	25,00%	12,4	-76,80	-0,4340	-0,0072	-1,71%	225,00
TMISJ.V	S	TOASO	17.11.2025	210,00	0,03	226,70	7,95%	0,03	0,04	50,00%	28,3	-12,48	-2,6700	-0,0078	-25,96%	208,67
TMISK.V	S	TOASO	17.11.2025	190,00	0,03	226,70	19,32%	0,01	0,03	0,00%	0,0	-1,11	-30,1038	-0,0011	-10,71%	189,00
TMISL.V	S	TOASO	17.11.2025	170,00	0,03	226,70	33,35%	0,01	0,03	-66,67%	0,0	-0,05	-706,7160	-0,0001	-0,56%	169,00
TMISM.V	S	TOASO	28.11.2025	260,00	0,03	226,70	-12,81%	0,99	1,01	0,00%	5,5	-79,45	-0,4196	-0,0026	-0,26%	226,33

Sembol	Tip	D.Varlık	Vade	Kul.F.	Çarpan	D.V.F.	Kul.Uzaklık%	P.Y.Alis	P.Y.Satis	%Deg.	Kaldirac	Delta%	Duy.	Teta(TL)	Teta(%)	Basabas
TMISN.V	S	TOASO	28.11.2025	230,00	0,03	226,70	-1,43%	0,38	0,39	-6,06%	8,5	-47,34	-0,7041	-0,0084	-2,20%	217,00
TMISO.V	S	TOASO	28.11.2025	190,00	0,03	226,70	19,32%	0,05	0,06	25,00%	13,8	-10,15	-3,2850	-0,0051	-10,10%	188,00
TMISP.V	S	TOASO	28.11.2025	160,00	0,03	226,70	41,69%	0,01	0,03	200,00%	0,0	-1,83	-18,2015	-0,0015	-14,61%	159,00
TMISQ.V	S	TOASO	28.11.2025	140,00	0,03	226,70	61,93%	0,01	0,03	0,00%	0,0	-0,51	-65,8263	-0,0005	-5,19%	139,00
TMISR.V	S	TOASO	15.12.2025	250,00	0,03	226,70	-9,32%	0,83	0,85	14,47%	4,9	-59,99	-0,5557	-0,0037	-0,44%	221,67
TMISS.V	S	TOASO	15.12.2025	220,00	0,03	226,70	3,05%	0,37	0,38	0,00%	6,4	-35,09	-0,9501	-0,0055	-1,48%	207,33
TMIST.V	S	TOASO	15.12.2025	200,00	0,03	226,70	13,35%	0,19	0,20	0,00%	7,5	-20,97	-1,5893	-0,0050	-2,65%	193,33
TMISU.V	S	TOASO	15.12.2025	180,00	0,03	226,70	25,94%	0,10	0,11	11,11%	8,6	-11,40	-2,9234	-0,0039	-3,88%	176,33
TMISV.V	S	TOASO	15.12.2025	160,00	0,03	226,70	41,69%	0,05	0,06	0,00%	10,0	-5,88	-5,6732	-0,0027	-5,39%	158,00
TMISW.V	S	TOASO	31.12.2025	310,00	0,03	226,70	-26,87%	2,24	2,27	0,00%	2,6	-84,37	-0,3951	0,0027	0,12%	234,33
TMISX.V	S	TOASO	31.12.2025	270,00	0,03	226,70	-16,04%	1,27	1,29	0,00%	3,6	-67,61	-0,4930	-0,0009	-0,07%	227,00
TMISY.V	S	TOASO	31.12.2025	230,00	0,03	226,70	-1,43%	0,56	0,58	-1,92%	5,0	-40,86	-0,8159	-0,0037	-0,67%	210,67
TMISZ.V	S	TOASO	31.12.2025	190,00	0,03	226,70	19,32%	0,22	0,23	0,00%	5,6	-18,24	-1,8279	-0,0039	-1,79%	182,33
TMITA.V	S	TOASO	31.12.2025	160,00	0,03	226,70	41,69%	0,10	0,11	0,00%	5,9	-8,71	-3,8277	-0,0029	-2,94%	156,33
TMITB.V	S	TOASO	15.01.2026	290,00	0,03	226,70	-21,83%	1,72	1,75	0,00%	2,8	-71,87	-0,4638	0,0007	0,04%	231,67
TMITC.V	S	TOASO	15.01.2026	270,00	0,03	226,70	-16,04%	1,29	1,30	0,00%	3,3	-62,33	-0,5347	-0,0008	-0,06%	226,67
TMITD.V	S	TOASO	15.01.2026	240,00	0,03	226,70	-5,54%	0,76	0,78	0,00%	4,0	-44,97	-0,7413	-0,0026	-0,35%	214,00
TMITE.V	S	TOASO	15.01.2026	210,00	0,03	226,70	7,95%	0,42	0,43	7,69%	4,6	-28,11	-1,1859	-0,0035	-0,82%	195,67
TMITF.V	S	TOASO	15.01.2026	190,00	0,03	226,70	19,32%	0,28	0,29	16,67%	4,7	-19,39	-1,7188	-0,0034	-1,23%	180,33
TEIJQ.V	A	TTKOM	17.11.2025	50,00	0,2	56,10	12,20%	1,31	1,36	-13,16%	7,9	92,70	0,0539	-0,0200	-1,53%	56,80
TEIJR.V	A	TTKOM	17.11.2025	62,00	0,2	56,10	-9,52%	0,05	0,07	-54,55%	25,2	13,50	0,3705	-0,0176	-35,18%	62,35
TEIJS.V	A	TTKOM	17.11.2025	67,00	0,2	56,10	-16,27%	0,01	0,03	0,00%	0,0	2,36	2,1151	-0,0040	-39,79%	67,15
TEIJT.V	A	TTKOM	17.11.2025	78,00	0,2	56,10	-28,08%	0,01	0,03	-50,00%	0,0	0,03	183,6581	-0,0001	-0,55%	78,15
TEIJU.V	A	TTKOM	17.11.2025	95,00	0,2	56,10	-40,95%	0,01	0,03	0,00%	0,0	0,00	-	-0,0000	-0,00%	95,15
TEIJV.V	A	TTKOM	28.11.2025	50,00	0,2	56,10	12,20%	1,49	1,54	-6,15%	6,5	86,16	0,0580	-0,0178	-1,20%	57,70
TEIJW.V	A	TTKOM	28.11.2025	60,00	0,2	56,10	-6,50%	0,35	0,37	-28,57%	12,0	37,42	0,1336	-0,0203	-5,79%	61,85
TEIJX.V	A	TTKOM	28.11.2025	70,00	0,2	56,10	-19,86%	0,06	0,07	-12,50%	16,9	9,03	0,5537	-0,0085	-14,23%	70,35
TEIJY.V	A	TTKOM	28.11.2025	75,00	0,2	56,10	-25,20%	0,02	0,04	0,00%	24,7	4,41	1,1347	-0,0050	-24,87%	75,20
TEIJZ.V	A	TTKOM	28.11.2025	80,00	0,2	56,10	-29,88%	0,01	0,03	0,00%	23,5	2,10	2,3837	-0,0027	-27,11%	80,15
TEIKP.V	A	TTKOM	15.12.2025	50,00	0,2	56,10	12,20%	1,78	1,83	-4,43%	5,2	81,84	0,0611	-0,0156	-0,87%	59,15
TEIKQ.V	A	TTKOM	15.12.2025	60,00	0,2	56,10	-6,50%	0,67	0,70	-9,88%	7,8	46,73	0,1070	-0,0169	-2,53%	63,50
TEIKR.V	A	TTKOM	15.12.2025	65,00	0,2	56,10	-13,69%	0,40	0,43	-10,20%	8,9	31,60	0,1582	-0,0147	-3,67%	67,15
TEIKS.V	A	TTKOM	15.12.2025	70,00	0,2	56,10	-19,86%	0,25	0,27	-11,43%	9,6	21,30	0,2347	-0,0121	-4,84%	71,35



Sembol	Tip	D.Varlık	Vade	Kul.F.	Çarpan	D.V.F.	Kul.Uzaklık%	P.Y.Alis	P.Y.Satis	%Deg.	Kaldirac	Delta%	Duy.	Teta(TL)	Teta(%)	Basabas
TEIKT.V	A	TTKOM	15.12.2025	90,00	0,2	56,10	-37,67%	0,05	0,06	0,00%	11,7	5,21	0,9605	-0,0048	-9,67%	90,30
TNIAA.V	A	TTKOM	31.12.2025	50,00	0,2	56,10	12,20%	1,99	2,04	-5,29%	4,6	81,08	0,0617	-0,0138	-0,69%	60,20
TNIAB.V	A	TTKOM	31.12.2025	55,00	0,2	56,10	2,00%	1,35	1,39	-3,87%	5,6	66,88	0,0748	-0,0150	-1,11%	61,95
TNIAC.V	A	TTKOM	31.12.2025	60,00	0,2	56,10	-6,50%	0,91	0,95	-8,41%	6,3	51,50	0,0971	-0,0149	-1,64%	64,75
TNIAD.V	A	TTKOM	31.12.2025	70,00	0,2	56,10	-19,86%	0,45	0,48	0,00%	7,2	29,07	0,1720	-0,0125	-2,78%	72,40
TNIAE.V	A	TTKOM	31.12.2025	80,00	0,2	56,10	-29,88%	0,24	0,26	-18,75%	7,9	16,95	0,2951	-0,0095	-3,96%	81,30
TNIAF.V	A	TTKOM	15.01.2026	46,00	0,2	56,10	21,96%	2,80	2,85	-8,77%	3,5	87,63	0,0571	-0,0117	-0,42%	60,25
TNIAG.V	A	TTKOM	15.01.2026	56,00	0,2	56,10	0,18%	1,48	1,52	-12,43%	5,0	65,45	0,0764	-0,0139	-0,94%	63,60
TNIAH.V	A	TTKOM	15.01.2026	61,00	0,2	56,10	-8,03%	1,08	1,12	0,00%	5,5	52,54	0,0952	-0,0139	-1,29%	66,60
TNIAI.V	A	TTKOM	15.01.2026	71,00	0,2	56,10	-20,99%	0,61	0,84	0,00%	6,1	33,14	0,1509	-0,0123	-2,01%	75,20
TNIAJ.V	A	TTKOM	15.01.2026	86,00	0,2	56,10	-34,77%	0,34	0,35	0,00%	6,2	18,80	0,2660	-0,0097	-2,86%	87,75
TNIPE.V	S	TTKOM	17.11.2025	62,00	0,2	56,10	-9,52%	1,20	1,25	11,01%	8,3	-86,81	-0,0576	-0,0069	-0,58%	55,75
TNIPF.V	S	TTKOM	17.11.2025	56,00	0,2	56,10	0,18%	0,34	0,37	9,68%	15,8	-45,11	-0,1108	-0,0273	-8,04%	54,15
TNIPG.V	S	TTKOM	17.11.2025	50,00	0,2	56,10	12,20%	0,03	0,04	-40,00%	28,0	-7,49	-0,6678	-0,0103	-34,24%	49,80
TNIPH.V	S	TTKOM	17.11.2025	45,00	0,2	56,10	24,67%	0,01	0,03	-33,33%	0,0	-0,70	-7,1004	-0,0013	-13,43%	44,85
TNIPI.V	S	TTKOM	17.11.2025	40,00	0,2	56,10	40,25%	0,01	0,03	0,00%	0,0	-0,03	-146,8878	-0,0001	-0,76%	39,85
TNIPJ.V	S	TTKOM	28.11.2025	60,00	0,2	56,10	-6,50%	0,97	1,01	12,36%	7,5	-63,55	-0,0787	-0,0096	-0,99%	54,95
TNIPK.V	S	TTKOM	28.11.2025	50,00	0,2	56,10	12,20%	0,11	0,13	22,22%	14,7	-14,42	-0,3468	-0,0083	-7,58%	49,35
TNIPL.V	S	TTKOM	28.11.2025	45,00	0,2	56,10	24,67%	0,02	0,04	0,00%	20,5	-3,65	-1,3685	-0,0032	-15,82%	44,80
TNIPM.V	S	TTKOM	28.11.2025	40,00	0,2	56,10	40,25%	0,01	0,03	0,00%	0,0	-0,80	-6,2197	-0,0010	-9,61%	39,85
TNIPN.V	S	TTKOM	28.11.2025	30,00	0,2	56,10	87,00%	0,01	0,03	0,00%	0,0	-0,03	-188,1994	-0,0001	-0,51%	29,85
TNIPO.V	S	TTKOM	15.12.2025	60,00	0,2	56,10	-6,50%	1,10	1,14	-13,56%	5,6	-54,69	-0,0914	-0,0063	-0,57%	54,30
TNIPP.V	S	TTKOM	15.12.2025	55,00	0,2	56,10	2,00%	0,57	0,60	0,00%	7,3	-36,23	-0,1380	-0,0076	-1,34%	52,00
TNIPQ.V	S	TTKOM	15.12.2025	50,00	0,2	56,10	12,20%	0,24	0,25	0,00%	9,3	-19,14	-0,2613	-0,0063	-2,64%	48,75
TNIPR.V	S	TTKOM	15.12.2025	45,00	0,2	56,10	24,67%	0,09	0,10	0,00%	10,6	-8,54	-0,5853	-0,0042	-4,64%	44,50
TNIPS.V	S	TTKOM	15.12.2025	40,00	0,2	56,10	40,25%	0,03	0,05	0,00%	13,5	-3,61	-1,3865	-0,0024	-8,15%	39,75
TNIPT.V	S	TTKOM	31.12.2025	60,00	0,2	56,10	-6,50%	1,19	1,23	8,26%	4,8	-50,11	-0,0998	-0,0046	-0,38%	53,85
TNIPU.V	S	TTKOM	31.12.2025	50,00	0,2	56,10	12,20%	0,30	0,32	32,14%	7,5	-20,18	-0,2477	-0,0047	-1,57%	48,40
TNIPV.V	S	TTKOM	31.12.2025	45,00	0,2	56,10	24,67%	0,13	0,15	0,00%	8,8	-10,18	-0,4913	-0,0035	-2,66%	44,25
TNIPW.V	S	TTKOM	31.12.2025	40,00	0,2	56,10	40,25%	0,06	0,07	0,00%	9,2	-4,91	-1,0187	-0,0023	-3,86%	39,65
TNIPX.V	S	TTKOM	31.12.2025	35,00	0,2	56,10	60,29%	0,03	0,05	0,00%	8,8	-2,35	-2,1286	-0,0015	-4,91%	34,75
TNIPY.V	S	TTKOM	15.01.2026	56,00	0,2	56,10	0,18%	0,81	0,84	0,00%	5,1	-36,46	-0,1372	-0,0041	-0,50%	51,80
TNIPZ.V	S	TTKOM	15.01.2026	51,00	0,2	56,10	10,00%	0,42	0,44	-41,56%	6,2	-23,27	-0,2149	-0,0040	-0,95%	48,80



Sembol	Tip	D.Varlık	Vade	Kul.F.	Çarpan	D.V.F.	Kul.Uzaklık%	P.Y.Alis	P.Y.Satis	%Deg.	Kaldirac	Delta%	Duy.	Teta(TL)	Teta(%)	Basabas
TNIQA.V	S	TTKOM	15.01.2026	46,00	0,2	56,10	21,96%	0,22	0,23	0,00%	7,2	-13,41	-0,3730	-0,0034	-1,54%	44,85
TNIQB.V	S	TTKOM	15.01.2026	41,00	0,2	56,10	36,83%	0,11	0,12	0,00%	7,4	-7,26	-0,6891	-0,0026	-2,33%	40,40
TNIQC.V	S	TTKOM	15.01.2026	37,00	0,2	56,10	51,62%	0,07	0,09	0,00%	7,2	-4,48	-1,1165	-0,0020	-2,86%	36,55
TRIH.S.V	A	TUPRS	17.11.2025	150,00	0,05	191,70	27,80%	2,13	2,16	-18,40%	4,5	99,97	0,2001	-0,0076	-0,36%	193,20
TRIH.T.V	A	TUPRS	17.11.2025	180,00	0,05	191,70	6,50%	0,70	0,73	-26,80%	11,4	83,30	0,2401	-0,0225	-3,22%	194,60
TRIH.U.V	A	TUPRS	17.11.2025	200,00	0,05	191,70	-4,15%	0,16	0,17	-46,67%	20,3	33,85	0,5909	-0,0270	-16,88%	203,40
TRIH.V.V	A	TUPRS	17.11.2025	230,00	0,05	191,70	-16,65%	0,01	0,03	-33,33%	0,0	2,76	7,2348	-0,0042	-41,54%	230,60
TRIH.W.V	A	TUPRS	17.11.2025	280,00	0,05	191,70	-31,54%	0,01	0,03	200,00%	0,0	0,02	989,5947	-0,0000	-0,39%	280,60
TRIH.X.V	A	TUPRS	28.11.2025	160,00	0,05	191,70	19,81%	1,73	1,76	0,00%	5,4	97,74	0,2046	-0,0093	-0,54%	195,20
TRIH.Y.V	A	TUPRS	28.11.2025	180,00	0,05	191,70	6,50%	0,85	0,88	-24,59%	9,0	80,02	0,2500	-0,0150	-1,77%	197,60
TRIH.Z.V	A	TUPRS	28.11.2025	210,00	0,05	191,70	-8,71%	0,17	0,19	-33,33%	15,7	27,81	0,7193	-0,0134	-7,87%	213,80
TRII.A.V	A	TUPRS	28.11.2025	230,00	0,05	191,70	-16,65%	0,05	0,06	0,00%	20,1	10,49	1,9073	-0,0072	-14,46%	231,20
TRII.B.V	A	TUPRS	28.11.2025	260,00	0,05	191,70	-26,27%	0,01	0,03	0,00%	22,9	2,39	8,3645	-0,0023	-23,09%	260,60
TRII.C.V	A	TUPRS	15.12.2025	150,00	0,05	191,70	27,80%	2,35	2,38	-15,77%	4,0	97,42	0,2053	-0,0084	-0,36%	197,60
TRII.D.V	A	TUPRS	15.12.2025	180,00	0,05	191,70	6,50%	1,08	1,11	-20,30%	6,9	77,40	0,2584	-0,0126	-1,16%	202,20
TRII.E.V	A	TUPRS	15.12.2025	200,00	0,05	191,70	-4,15%	0,56	0,57	-30,14%	8,7	51,11	0,3913	-0,0132	-2,36%	211,40
TRII.F.V	A	TUPRS	15.12.2025	230,00	0,05	191,70	-16,65%	0,21	0,22	-27,59%	10,6	23,29	0,8587	-0,0098	-4,66%	234,40
TRII.G.V	A	TUPRS	15.12.2025	280,00	0,05	191,70	-31,54%	0,05	0,06	0,00%	13,3	6,94	2,8818	-0,0046	-9,23%	281,20
TRII.H.V	A	TUPRS	31.12.2025	170,00	0,05	191,70	12,76%	1,70	1,72	-17,96%	4,7	83,04	0,2409	-0,0112	-0,66%	204,40
TRII.I.V	A	TUPRS	31.12.2025	190,00	0,05	191,70	0,89%	1,05	1,06	-23,02%	6,0	65,51	0,3053	-0,0124	-1,18%	211,20
TRII.J.V	A	TUPRS	31.12.2025	220,00	0,05	191,70	-12,86%	0,49	0,50	-15,00%	7,5	38,32	0,5219	-0,0111	-2,27%	230,00
TRII.K.V	A	TUPRS	31.12.2025	250,00	0,05	191,70	-23,32%	0,26	0,27	0,00%	8,1	22,01	0,9087	-0,0087	-3,34%	255,40
TRII.L.V	A	TUPRS	31.12.2025	270,00	0,05	191,70	-29,00%	0,17	0,18	0,00%	8,8	15,53	1,2881	-0,0071	-4,20%	273,60
TRII.M.V	A	TUPRS	15.01.2026	160,00	0,05	191,70	19,81%	2,26	2,28	-8,70%	3,7	87,43	0,2288	-0,0099	-0,44%	205,60
TRII.N.V	A	TUPRS	15.01.2026	190,00	0,05	191,70	0,89%	1,23	1,25	-14,29%	5,3	67,13	0,2979	-0,0114	-0,93%	215,00
TRII.O.V	A	TUPRS	15.01.2026	210,00	0,05	191,70	-8,71%	0,81	0,82	-19,23%	6,0	50,65	0,3949	-0,0112	-1,38%	226,40
TRII.P.V	A	TUPRS	15.01.2026	250,00	0,05	191,70	-23,32%	0,40	0,42	-16,00%	6,8	28,21	0,7089	-0,0093	-2,32%	258,40
TRII.Q.V	A	TUPRS	15.01.2026	300,00	0,05	191,70	-36,10%	0,22	0,23	-19,35%	6,8	15,57	1,2843	-0,0070	-3,18%	304,60
TRII.S.V	S	TUPRS	17.11.2025	180,00	0,05	191,70	6,50%	0,06	0,07	40,00%	27,3	-17,10	-1,1699	-0,0139	-23,20%	178,60
TRII.T.V	S	TUPRS	17.11.2025	160,00	0,05	191,70	19,81%	0,01	0,03	0,00%	0,0	-0,44	-45,7812	-0,0006	-5,52%	159,40
TRII.U.V	S	TUPRS	17.11.2025	150,00	0,05	191,70	27,80%	0,01	0,03	0,00%	0,0	-0,03	-742,0065	-0,0000	-0,36%	149,40
TRII.V.V	S	TUPRS	17.11.2025	130,00	0,05	191,70	47,46%	0,01	0,03	0,00%	0,0	-0,00	-	-0,0000	-0,00%	129,40
TRII.W.V	S	TUPRS	17.11.2025	120,00	0,05	191,70	59,75%	0,01	0,03	0,00%	0,0	-0,00	-	-0,0000	-0,00%	119,40



Sembol	Tip	D.Varlık	Vade	Kul.F.	Çarpan	D.V.F.	Kul.Uzaklık%	P.Y.Alis	P.Y.Satis	%Deg.	Kaldirac	Delta%	Duy.	Teta(TL)	Teta(%)	Basabas
TRIWV.V	S	TUPRS	28.11.2025	190,00	0,05	191,70	0,89%	0,29	0,30	47,62%	13,0	-39,25	-0,5095	-0,0081	-2,78%	184,00
TRIWY.V	S	TUPRS	28.11.2025	170,00	0,05	191,70	12,76%	0,03	0,04	-33,33%	25,8	-8,07	-2,4791	-0,0035	-11,71%	169,20
TRIWZ.V	S	TUPRS	28.11.2025	140,00	0,05	191,70	36,93%	0,01	0,03	0,00%	0,0	-0,14	-139,3337	-0,0001	-1,24%	139,40
TRIXA.V	S	TUPRS	28.11.2025	120,00	0,05	191,70	59,75%	0,01	0,03	0,00%	0,0	-0,01	-1.664,0524	-0,0000	-0,14%	119,40
TRIXB.V	S	TUPRS	28.11.2025	100,00	0,05	191,70	91,70%	0,01	0,03	0,00%	0,0	-0,00	-	-0,0000	-0,02%	99,40
TRIXC.V	S	TUPRS	15.12.2025	180,00	0,05	191,70	6,50%	0,20	0,22	37,50%	11,5	-24,02	-0,8326	-0,0043	-2,13%	175,60
TRIXD.V	S	TUPRS	15.12.2025	170,00	0,05	191,70	12,76%	0,09	0,11	83,33%	14,4	-13,48	-1,4839	-0,0033	-3,62%	167,80
TRIXE.V	S	TUPRS	15.12.2025	150,00	0,05	191,70	27,80%	0,01	0,03	-33,33%	27,4	-2,86	-6,9953	-0,0011	-11,28%	149,40
TRIXF.V	S	TUPRS	15.12.2025	130,00	0,05	191,70	47,46%	0,01	0,03	0,00%	0,0	-0,66	-30,4677	-0,0004	-3,86%	129,40
TRIXG.V	S	TUPRS	15.12.2025	120,00	0,05	191,70	59,75%	0,01	0,03	0,00%	0,0	-0,37	-53,9705	-0,0003	-2,60%	119,40
TRIXH.V	S	TUPRS	31.12.2025	200,00	0,05	191,70	-4,15%	0,78	0,79	13,43%	5,7	-46,20	-0,4329	-0,0035	-0,45%	184,20
TRIXI.V	S	TUPRS	31.12.2025	180,00	0,05	191,70	6,50%	0,33	0,34	7,14%	7,7	-26,48	-0,7554	-0,0038	-1,16%	173,20
TRIXJ.V	S	TUPRS	31.12.2025	150,00	0,05	191,70	27,80%	0,08	0,09	0,00%	9,3	-7,77	-2,5742	-0,0024	-2,96%	148,20
TRIXK.V	S	TUPRS	31.12.2025	130,00	0,05	191,70	47,46%	0,03	0,05	25,00%	10,1	-3,17	-6,3042	-0,0014	-4,70%	129,00
TRIXL.V	S	TUPRS	31.12.2025	120,00	0,05	191,70	59,75%	0,02	0,04	0,00%	10,4	-2,16	-9,2427	-0,0011	-5,71%	119,20
TRIXM.V	S	TUPRS	15.01.2026	190,00	0,05	191,70	0,89%	0,58	0,59	24,00%	5,8	-34,92	-0,5728	-0,0030	-0,52%	178,20
TRIXN.V	S	TUPRS	15.01.2026	180,00	0,05	191,70	6,50%	0,39	0,41	36,36%	6,5	-26,60	-0,7518	-0,0031	-0,80%	171,80
TRIXO.V	S	TUPRS	15.01.2026	160,00	0,05	191,70	19,81%	0,17	0,18	21,43%	7,7	-13,70	-1,4599	-0,0027	-1,57%	156,40
TRIXP.V	S	TUPRS	15.01.2026	140,00	0,05	191,70	36,93%	0,08	0,09	0,00%	8,1	-6,72	-2,9741	-0,0020	-2,49%	138,20
TRIXQ.V	S	TUPRS	15.01.2026	130,00	0,05	191,70	47,46%	0,05	0,07	20,00%	8,9	-4,62	-4,3321	-0,0016	-3,27%	128,60
ULIDH.V	A	ULKER	17.11.2025	100,00	0,05	108,80	8,80%	0,49	0,51	-35,37%	9,9	88,77	0,2253	-0,0110	-2,25%	110,20
ULIDI.V	A	ULKER	17.11.2025	130,00	0,05	108,80	-16,31%	0,01	0,03	-50,00%	0,0	0,92	21,7998	-0,0007	-6,74%	130,60
ULIDJ.V	A	ULKER	17.11.2025	140,00	0,05	108,80	-22,29%	0,01	0,03	0,00%	0,0	0,05	373,5431	-0,0000	-0,42%	140,60
ULIDK.V	A	ULKER	17.11.2025	160,00	0,05	108,80	-32,00%	0,01	0,03	0,00%	0,0	0,00	-	-0,0000	-0,00%	160,60
ULIDL.V	A	ULKER	17.11.2025	200,00	0,05	108,80	-45,60%	0,01	0,03	0,00%	0,0	0,00	-	-0,0000	-0,00%	200,60
ULIDM.V	A	ULKER	28.11.2025	100,00	0,05	108,80	8,80%	0,58	0,60	1,35%	7,8	83,19	0,2404	-0,0086	-1,48%	112,00
ULIDN.V	A	ULKER	28.11.2025	110,00	0,05	108,80	-1,09%	0,25	0,27	0,00%	11,9	54,48	0,3671	-0,0098	-3,94%	115,40
ULIDO.V	A	ULKER	28.11.2025	130,00	0,05	108,80	-16,31%	0,03	0,04	0,00%	18,5	10,21	1,9579	-0,0039	-13,00%	130,80
ULIDP.V	A	ULKER	28.11.2025	140,00	0,05	108,80	-22,29%	0,01	0,03	0,00%	21,9	4,02	4,9792	-0,0019	-19,15%	140,60
ULIDQ.V	A	ULKER	28.11.2025	160,00	0,05	108,80	-32,00%	0,01	0,03	0,00%	0,0	0,67	30,0397	-0,0004	-4,25%	160,60
ULIDR.V	A	ULKER	15.12.2025	90,00	0,05	108,80	20,89%	1,13	1,15	-2,96%	4,4	91,24	0,2192	-0,0062	-0,54%	113,00
ULIDS.V	A	ULKER	15.12.2025	110,00	0,05	108,80	-1,09%	0,40	0,43	-5,36%	8,0	59,03	0,3388	-0,0078	-1,96%	118,60
ULIDT.V	A	ULKER	15.12.2025	120,00	0,05	108,80	-9,33%	0,21	0,22	-30,00%	9,9	38,13	0,5245	-0,0069	-3,30%	124,40



Sembol	Tip	D.Varlık	Vade	Kul.F.	Çarpan	D.V.F.	Kul.Uzaklık%	P.Y.Alis	P.Y.Satis	%Deg.	Kaldirac	Delta%	Duy.	Teta(TL)	Teta(%)	Basabas
ULIDU.V	A	ULKER	15.12.2025	140,00	0,05	108,80	-22,29%	0,06	0,07	0,00%	12,8	14,11	1,4172	-0,0040	-6,69%	141,40
ULIDV.V	A	ULKER	15.12.2025	180,00	0,05	108,80	-39,56%	0,01	0,03	0,00%	15,4	2,84	7,0486	-0,0013	-13,12%	180,60
ULIDW.V	A	ULKER	31.12.2025	100,00	0,05	108,80	8,80%	0,83	0,86	-17,31%	5,1	78,13	0,2560	-0,0067	-0,81%	117,20
ULIDX.V	A	ULKER	31.12.2025	110,00	0,05	108,80	-1,09%	0,53	0,55	0,00%	6,3	61,85	0,3233	-0,0070	-1,32%	121,00
ULIDY.V	A	ULKER	31.12.2025	130,00	0,05	108,80	-16,31%	0,21	0,23	-27,27%	8,2	31,81	0,6287	-0,0058	-2,75%	134,60
ULIDZ.V	A	ULKER	31.12.2025	140,00	0,05	108,80	-22,29%	0,15	0,16	0,00%	8,3	22,77	0,8783	-0,0049	-3,29%	143,20
ULIEA.V	A	ULKER	31.12.2025	160,00	0,05	108,80	-32,00%	0,07	0,08	0,00%	9,5	12,25	1,6326	-0,0034	-4,91%	161,60
ULIEB.V	A	ULKER	15.01.2026	90,00	0,05	108,80	20,89%	1,31	1,34	-7,53%	3,6	87,86	0,2276	-0,0056	-0,43%	116,80
ULIEC.V	A	ULKER	15.01.2026	110,00	0,05	108,80	-1,09%	0,64	0,66	-15,79%	5,4	63,91	0,3129	-0,0065	-1,01%	123,20
ULIED.V	A	ULKER	15.01.2026	120,00	0,05	108,80	-9,33%	0,43	0,44	-24,62%	6,2	49,34	0,4053	-0,0062	-1,45%	128,80
ULIEE.V	A	ULKER	15.01.2026	140,00	0,05	108,80	-22,29%	0,23	0,24	0,00%	6,9	29,00	0,6898	-0,0052	-2,28%	144,80
ULIEF.V	A	ULKER	15.01.2026	170,00	0,05	108,80	-36,00%	0,11	0,12	0,00%	7,3	14,85	1,3465	-0,0038	-3,41%	172,40
ULISH.V	S	ULKER	17.11.2025	130,00	0,05	108,80	-16,31%	1,03	1,05	11,22%	5,3	-99,12	-0,2018	0,0047	0,45%	109,00
ULISI.V	S	ULKER	17.11.2025	120,00	0,05	108,80	-9,33%	0,55	0,57	0,00%	9,1	-90,05	-0,2221	-0,0008	-0,15%	108,60
ULISJ.V	S	ULKER	17.11.2025	100,00	0,05	108,80	8,80%	0,02	0,03	150,00%	31,4	-11,53	-1,7351	-0,0062	-31,03%	99,40
ULISK.V	S	ULKER	17.11.2025	90,00	0,05	108,80	20,89%	0,01	0,03	0,00%	0,0	-0,96	-20,8775	-0,0008	-7,85%	89,40
ULISL.V	S	ULKER	17.11.2025	80,00	0,05	108,80	36,00%	0,01	0,03	0,00%	0,0	-0,04	-477,9866	-0,0000	-0,42%	79,40
ULISM.V	S	ULKER	28.11.2025	120,00	0,05	108,80	-9,33%	0,56	0,59	0,00%	7,3	-75,09	-0,2664	-0,0020	-0,35%	108,20
ULISN.V	S	ULKER	28.11.2025	100,00	0,05	108,80	8,80%	0,06	0,07	-80,00%	15,9	-17,56	-1,1389	-0,0038	-6,41%	98,60
ULISO.V	S	ULKER	28.11.2025	90,00	0,05	108,80	20,89%	0,01	0,03	0,00%	23,4	-4,30	-4,6548	-0,0016	-15,67%	89,40
ULISP.V	S	ULKER	28.11.2025	70,00	0,05	108,80	55,43%	0,01	0,03	0,00%	0,0	-0,13	-151,0359	-0,0001	-0,92%	69,40
ULISQ.V	S	ULKER	28.11.2025	60,00	0,05	108,80	81,33%	0,01	0,03	0,00%	0,0	-0,02	-828,8316	-0,0000	-0,21%	59,40
ULISR.V	S	ULKER	15.12.2025	110,00	0,05	108,80	-1,09%	0,29	0,31	0,00%	8,0	-42,61	-0,4694	-0,0029	-0,99%	103,80
ULISS.V	S	ULKER	15.12.2025	100,00	0,05	108,80	8,80%	0,12	0,13	-23,53%	10,8	-21,91	-0,9127	-0,0028	-2,31%	97,40
ULIST.V	S	ULKER	15.12.2025	90,00	0,05	108,80	20,89%	0,04	0,05	0,00%	12,7	-9,37	-2,1336	-0,0019	-4,79%	89,00
ULISU.V	S	ULKER	15.12.2025	80,00	0,05	108,80	36,00%	0,01	0,03	0,00%	20,0	-3,67	-5,4462	-0,0011	-10,88%	79,40
ULISV.V	S	ULKER	15.12.2025	70,00	0,05	108,80	55,43%	0,01	0,03	0,00%	0,0	-1,33	-14,9973	-0,0005	-5,35%	69,40
ULISW.V	S	ULKER	31.12.2025	120,00	0,05	108,80	-9,33%	0,64	0,66	24,07%	4,9	-56,78	-0,3522	-0,0014	-0,22%	106,80
ULISX.V	S	ULKER	31.12.2025	100,00	0,05	108,80	8,80%	0,16	0,17	-7,14%	7,9	-23,34	-0,8568	-0,0022	-1,35%	96,60
ULISY.V	S	ULKER	31.12.2025	90,00	0,05	108,80	20,89%	0,07	0,08	0,00%	9,2	-11,85	-1,6878	-0,0017	-2,47%	88,40
ULISZ.V	S	ULKER	31.12.2025	80,00	0,05	108,80	36,00%	0,03	0,04	0,00%	10,1	-5,59	-3,5773	-0,0012	-3,91%	79,20
ULITA.V	S	ULKER	31.12.2025	70,00	0,05	108,80	55,43%	0,01	0,03	0,00%	14,9	-2,75	-7,2835	-0,0008	-7,87%	69,40
ULITB.V	S	ULKER	15.01.2026	110,00	0,05	108,80	-1,09%	0,38	0,39	-3,13%	5,6	-38,20	-0,5236	-0,0016	-0,43%	102,20



Sembol	Tip	D.Varlık	Vade	Kul.F.	Çarpan	D.V.F.	Kul.Uzaklık%	P.Y.Alis	P.Y.Satis	%Deg.	Kaldirac	Delta%	Duy.	Teta(TL)	Teta(%)	Basabas
ULITC.V	S	ULKER	15.01.2026	100,00	0,05	108,80	8,80%	0,20	0,21	23,53%	6,5	-23,89	-0,8370	-0,0018	-0,90%	95,80
ULITD.V	S	ULKER	15.01.2026	90,00	0,05	108,80	20,89%	0,09	0,11	0,00%	8,0	-13,23	-1,5122	-0,0015	-1,70%	87,80
ULITE.V	S	ULKER	15.01.2026	80,00	0,05	108,80	36,00%	0,05	0,06	0,00%	8,0	-7,31	-2,7354	-0,0012	-2,45%	78,80
ULITF.V	S	ULKER	15.01.2026	70,00	0,05	108,80	55,43%	0,03	0,05	0,00%	7,4	-4,10	-4,8815	-0,0009	-3,12%	69,00
YPIJX.V	A	YKBANK	17.11.2025	29,00	0,3	31,92	10,07%	0,96	0,99	-38,64%	9,0	90,72	0,0367	-0,0182	-1,90%	32,30
YPIJY.V	A	YKBANK	17.11.2025	36,00	0,3	31,92	-11,33%	0,01	0,02	-71,43%	60,8	6,35	0,5247	-0,0072	-72,12%	36,07
YPIJZ.V	A	YKBANK	17.11.2025	39,00	0,3	31,92	-18,15%	0,01	0,03	-33,33%	0,0	0,57	5,8398	-0,0008	-7,89%	39,10
YPIKA.V	A	YKBANK	17.11.2025	46,00	0,3	31,92	-30,61%	0,01	0,03	0,00%	0,0	0,00	-	-0,0000	-0,03%	46,10
YPIKB.V	A	YKBANK	17.11.2025	56,00	0,3	31,92	-43,00%	0,01	0,03	0,00%	0,0	0,00	-	-0,0000	-0,00%	56,10
YPIKC.V	A	YKBANK	28.11.2025	29,00	0,3	31,92	10,07%	1,18	1,20	-37,23%	6,6	80,99	0,0412	-0,0175	-1,49%	33,00
YPIKD.V	A	YKBANK	28.11.2025	33,00	0,3	31,92	-3,27%	0,46	0,47	-29,85%	10,2	48,14	0,0692	-0,0199	-4,34%	34,57
YPIKE.V	A	YKBANK	28.11.2025	38,00	0,3	31,92	-16,00%	0,10	0,11	-38,89%	14,9	15,53	0,2146	-0,0110	-11,02%	38,37
YPIKF.V	A	YKBANK	28.11.2025	42,00	0,3	31,92	-24,00%	0,03	0,04	0,00%	18,3	5,74	0,5809	-0,0054	-17,90%	42,13
YPIKG.V	A	YKBANK	28.11.2025	47,00	0,3	31,92	-32,09%	0,01	0,03	0,00%	0,0	1,74	1,9197	-0,0021	-20,54%	47,10
YPIKH.V	A	YKBANK	15.12.2025	27,00	0,3	31,92	18,22%	1,92	1,94	-10,86%	4,3	85,65	0,0389	-0,0132	-0,68%	33,47
YPIKI.V	A	YKBANK	15.12.2025	33,00	0,3	31,92	-3,27%	0,76	0,77	-21,65%	6,8	54,22	0,0615	-0,0157	-2,06%	35,57
YPIKJ.V	A	YKBANK	15.12.2025	36,00	0,3	31,92	-11,33%	0,45	0,47	-24,59%	8,0	37,57	0,0887	-0,0142	-3,15%	37,57
YPIKK.V	A	YKBANK	15.12.2025	42,00	0,3	31,92	-24,00%	0,17	0,18	-25,00%	9,4	16,73	0,1993	-0,0093	-5,45%	42,60
YPIKL.V	A	YKBANK	15.12.2025	51,00	0,3	31,92	-37,41%	0,05	0,06	-37,50%	11,3	5,88	0,5665	-0,0047	-9,33%	51,20
YPIKM.V	A	YKBANK	31.12.2025	29,00	0,3	31,92	10,07%	1,64	1,66	-15,10%	4,5	77,23	0,0432	-0,0126	-0,77%	34,53
YPIKN.V	A	YKBANK	31.12.2025	34,00	0,3	31,92	-6,12%	0,82	0,83	-20,95%	6,1	52,45	0,0636	-0,0131	-1,59%	36,77
YPIKO.V	A	YKBANK	31.12.2025	38,00	0,3	31,92	-16,00%	0,48	0,50	-22,22%	7,0	35,08	0,0950	-0,0116	-2,42%	39,67
YPIKP.V	A	YKBANK	31.12.2025	43,00	0,3	31,92	-25,77%	0,26	0,27	0,00%	7,7	20,93	0,1593	-0,0090	-3,46%	43,90
YPIKQ.V	A	YKBANK	31.12.2025	47,00	0,3	31,92	-32,09%	0,18	0,19	0,00%	8,2	14,60	0,2284	-0,0074	-4,09%	47,63
YPIKR.V	A	YKBANK	15.01.2026	27,00	0,3	31,92	18,22%	2,27	2,29	-10,94%	3,5	83,33	0,0400	-0,0110	-0,49%	34,63
YPIKS.V	A	YKBANK	15.01.2026	34,00	0,3	31,92	-6,12%	1,02	1,05	0,00%	5,2	55,74	0,0598	-0,0122	-1,19%	37,50
YPIKT.V	A	YKBANK	15.01.2026	37,00	0,3	31,92	-13,73%	0,73	0,74	-16,67%	5,8	43,64	0,0764	-0,0115	-1,57%	39,47
YPIKU.V	A	YKBANK	15.01.2026	43,00	0,3	31,92	-25,77%	0,41	0,42	0,00%	6,3	27,06	0,1232	-0,0096	-2,35%	44,40
YPIKV.V	A	YKBANK	15.01.2026	52,00	0,3	31,92	-38,62%	0,22	0,23	0,00%	6,6	15,17	0,2198	-0,0073	-3,31%	52,77
YPIYX.V	S	YKBANK	17.11.2025	36,00	0,3	31,92	-11,33%	1,18	1,21	31,82%	7,6	-93,84	-0,0355	0,0019	0,16%	31,97
YPIYY.V	S	YKBANK	17.11.2025	33,00	0,3	31,92	-3,27%	0,44	0,46	57,14%	13,9	-63,73	-0,0523	-0,0172	-3,91%	31,47
YPIYZ.V	S	YKBANK	17.11.2025	29,00	0,3	31,92	10,07%	0,03	0,04	300,00%	30,4	-9,53	-0,3497	-0,0098	-32,62%	28,87
YPIZA.V	S	YKBANK	17.11.2025	26,00	0,3	31,92	22,77%	0,01	0,03	0,00%	0,0	-0,71	-4,7068	-0,0011	-10,71%	25,90



Sembol	Tip	D.Varlık	Vade	Kul.F.	Çarpan	D.V.F.	Kul.Uzaklık%	P.Y.Alis	P.Y.Satis	%Deg.	Kaldirac	Delta%	Duy.	Teta(TL)	Teta(%)	Basabas
YPIZB.V	S	YKBNK	17.11.2025	24,00	0,3	31,92	33,00%	0,01	0,03	0,00%	0,0	-0,08	-40,3400	-0,0001	-1,42%	23,90
YPIZC.V	S	YKBNK	28.11.2025	35,00	0,3	31,92	-8,80%	1,03	1,05	0,00%	6,4	-68,68	-0,0485	-0,0078	-0,76%	31,50
YPIZD.V	S	YKBNK	28.11.2025	30,00	0,3	31,92	6,40%	0,23	0,25	41,18%	11,3	-27,03	-0,1233	-0,0109	-4,75%	29,17
YPIZE.V	S	YKBNK	28.11.2025	26,00	0,3	31,92	22,77%	0,04	0,05	0,00%	15,2	-6,35	-0,5248	-0,0047	-11,79%	25,83
YPIZF.V	S	YKBNK	28.11.2025	21,00	0,3	31,92	52,00%	0,01	0,03	0,00%	0,0	-0,56	-5,9035	-0,0007	-7,06%	20,90
YPIZG.V	S	YKBNK	28.11.2025	18,00	0,3	31,92	77,33%	0,01	0,03	0,00%	0,0	-0,12	-26,7442	-0,0002	-2,00%	17,90
YPIZH.V	S	YKBNK	15.12.2025	33,00	0,3	31,92	-3,27%	0,78	0,79	14,71%	5,8	-47,12	-0,0707	-0,0068	-0,88%	30,37
YPIZI.V	S	YKBNK	15.12.2025	30,00	0,3	31,92	6,40%	0,39	0,40	15,63%	7,2	-29,20	-0,1141	-0,0072	-1,84%	28,67
YPIZJ.V	S	YKBNK	15.12.2025	27,00	0,3	31,92	18,22%	0,17	0,18	0,00%	8,5	-15,08	-0,2210	-0,0056	-3,32%	26,40
YPIZK.V	S	YKBNK	15.12.2025	24,00	0,3	31,92	33,00%	0,07	0,08	33,33%	9,5	-6,91	-0,4823	-0,0037	-5,25%	23,73
YPIZL.V	S	YKBNK	15.12.2025	22,00	0,3	31,92	45,09%	0,04	0,06	0,00%	9,8	-4,07	-0,8183	-0,0027	-6,67%	21,80
YPIZM.V	S	YKBNK	31.12.2025	35,00	0,3	31,92	-8,80%	1,18	1,19	0,00%	4,4	-54,07	-0,0617	-0,0037	-0,31%	31,03
YPIZN.V	S	YKBNK	31.12.2025	31,00	0,3	31,92	2,97%	0,55	0,57	0,00%	5,9	-33,68	-0,0990	-0,0050	-0,90%	29,10
YPIZO.V	S	YKBNK	31.12.2025	26,00	0,3	31,92	22,77%	0,18	0,19	0,00%	7,2	-13,47	-0,2474	-0,0040	-2,24%	25,37
YPIZP.V	S	YKBNK	31.12.2025	21,00	0,3	31,92	52,00%	0,05	0,07	0,00%	8,5	-4,45	-0,7496	-0,0023	-4,51%	20,77
YPIZQ.V	S	YKBNK	31.12.2025	18,00	0,3	31,92	77,33%	0,02	0,04	0,00%	10,6	-2,22	-1,4995	-0,0015	-7,39%	17,87
YPIZR.V	S	YKBNK	15.01.2026	34,00	0,3	31,92	-6,12%	1,06	1,07	21,51%	4,2	-46,16	-0,0722	-0,0033	-0,31%	30,43
YPIZS.V	S	YKBNK	15.01.2026	30,00	0,3	31,92	6,40%	0,52	0,53	19,57%	5,3	-28,53	-0,1169	-0,0040	-0,77%	28,23
YPIZT.V	S	YKBNK	15.01.2026	27,00	0,3	31,92	18,22%	0,29	0,31	16,00%	5,9	-17,81	-0,1871	-0,0038	-1,31%	25,97
YPIZU.V	S	YKBNK	15.01.2026	24,00	0,3	31,92	33,00%	0,16	0,18	0,00%	6,3	-10,51	-0,3173	-0,0032	-1,98%	23,40
YPIZV.V	S	YKBNK	15.01.2026	22,00	0,3	31,92	45,09%	0,11	0,12	0,00%	6,3	-7,25	-0,4600	-0,0027	-2,44%	21,60



11.11.2025 18:02

Sembol	Tip	D.Varlık	Vade	Kul.F.	Çarpan	D.V.F.	Kul.Uzaklık%	P.Y.Alis	P.Y.Satis	%Deg.	Kaldirac	Delta%	Duy.	Teta(TL)	Teta(%)	Basabas
GCIAA.V	A	ALPHABETC	28.11.2025	260,00	0,002	-	12,09%	2,79	2,83	18,86%	7,9	89,24	0,1327	-0,0128	-0,46%	293,51
GCIAB.V	A	ALPHABETC	28.11.2025	250,00	0,002	-	16,58%	3,56	3,60	0,00%	6,6	94,97	0,1247	-0,0071	-0,20%	292,62
GCIAC.V	A	ALPHABETC	28.11.2025	230,00	0,002	-	26,71%	5,21	5,28	0,00%	4,7	99,26	0,1193	-0,0014	-0,03%	292,51
GCIAD.V	A	ALPHABETC	28.11.2025	210,00	0,002	-	38,78%	6,89	6,96	0,00%	3,6	99,93	0,1185	-0,0002	-0,00%	292,40
GCIAE.V	A	ALPHABETC	19.12.2025	280,00	0,002	-	4,09%	2,10	2,13	0,00%	7,4	62,85	0,1884	-0,0200	-0,95%	305,22
GCIAF.V	A	ALPHABETC	19.12.2025	260,00	0,002	-	12,09%	3,19	3,22	0,00%	6,1	78,51	0,1508	-0,0153	-0,48%	298,12
GCIAG.V	A	ALPHABETC	19.12.2025	250,00	0,002	-	16,58%	3,85	3,88	0,00%	5,5	84,88	0,1395	-0,0123	-0,32%	295,94
GCIAH.V	A	ALPHABETC	19.12.2025	230,00	0,002	-	26,71%	5,33	5,37	0,00%	4,3	93,49	0,1266	-0,0068	-0,13%	293,58
GCIPA.V	S	ALPHABETC	28.11.2025	250,00	0,002	-	16,58%	0,04	0,06	-50,00%	29,7	-4,82	-2,4568	-0,0067	-16,79%	249,29
GCIPIB.V	S	ALPHABETC	28.11.2025	220,00	0,002	-	32,47%	0,01	0,03	-33,33%	0,0	-0,21	-57,7281	-0,0004	-4,22%	219,64
GCIPIV.V	S	ALPHABETC	28.11.2025	200,00	0,002	-	45,72%	0,01	0,03	0,00%	0,0	-0,02	-741,5838	-0,0000	-0,40%	199,64
GCIPID.V	S	ALPHABETC	28.11.2025	180,00	0,002	-	61,91%	0,01	0,03	0,00%	0,0	-0,00	-	-0,0000	-0,04%	179,64
GCIPIE.V	S	ALPHABETC	19.12.2025	250,00	0,002	-	16,58%	0,33	0,34	-7,69%	11,3	-15,16	-0,7810	-0,0123	-3,73%	245,97
GCIPIF.V	S	ALPHABETC	19.12.2025	220,00	0,002	-	32,47%	0,06	0,08	0,00%	15,8	-3,84	-3,0804	-0,0045	-7,42%	219,05
GCIPIG.V	S	ALPHABETC	19.12.2025	200,00	0,002	-	45,72%	0,02	0,04	0,00%	16,3	-1,33	-8,9129	-0,0019	-9,54%	199,53
GCIPIH.V	S	ALPHABETC	19.12.2025	180,00	0,002	-	61,91%	0,01	0,03	0,00%	0,0	-0,46	-25,5449	-0,0008	-8,13%	179,64
AZIBC.V	A	AMAZON	28.11.2025	280,00	0,002	-	-11,09%	0,09	0,10	-16,67%	24,9	10,65	1,1120	-0,0102	-11,37%	281,18
AZIBD.V	A	AMAZON	28.11.2025	260,00	0,002	-	-4,25%	0,42	0,43	-14,89%	17,2	33,56	0,3528	-0,0211	-5,02%	265,09
AZIBE.V	A	AMAZON	28.11.2025	240,00	0,002	-	3,73%	1,25	1,27	-4,58%	11,5	66,65	0,1776	-0,0218	-1,74%	255,04
AZIBF.V	A	AMAZON	28.11.2025	220,00	0,002	-	13,15%	2,58	2,61	0,00%	7,4	89,96	0,1316	-0,0109	-0,42%	250,90
AZIBG.V	A	AMAZON	19.12.2025	280,00	0,002	-	-11,09%	0,52	0,53	-10,71%	10,9	26,51	0,4465	-0,0151	-2,89%	286,28
AZIBH.V	A	AMAZON	19.12.2025	260,00	0,002	-	-4,25%	0,98	1,00	-8,82%	9,3	42,51	0,2785	-0,0176	-1,80%	271,84
AZIBI.V	A	AMAZON	19.12.2025	240,00	0,002	-	3,73%	1,76	1,78	0,00%	7,5	62,06	0,1908	-0,0171	-0,97%	261,07
AZIBJ.V	A	AMAZON	19.12.2025	220,00	0,002	-	13,15%	2,90	2,93	-2,35%	5,8	79,69	0,1486	-0,0130	-0,45%	254,69
AZIQV.V	S	AMAZON	28.11.2025	230,00	0,002	-	8,23%	0,22	0,23	4,35%	18,4	-19,21	-0,6164	-0,0163	-7,43%	227,28
AZIQD.V	S	AMAZON	28.11.2025	210,00	0,002	-	18,54%	0,03	0,05	0,00%	30,1	-4,30	-2,7566	-0,0056	-18,69%	209,41
AZIQE.V	S	AMAZON	28.11.2025	200,00	0,002	-	24,47%	0,01	0,03	0,00%	35,1	-1,67	-7,0846	-0,0026	-25,78%	199,64
AZIQF.V	S	AMAZON	28.11.2025	180,00	0,002	-	38,30%	0,01	0,03	0,00%	0,0	-0,22	-54,2932	-0,0004	-4,44%	179,64
AZIQG.V	S	AMAZON	19.12.2025	230,00	0,002	-	8,23%	0,65	0,66	9,38%	9,2	-28,42	-0,4166	-0,0152	-2,34%	222,19
AZIQH.V	S	AMAZON	19.12.2025	210,00	0,002	-	18,54%	0,24	0,25	-35,00%	11,2	-13,30	-0,8901	-0,0098	-4,09%	207,04
AZIQI.V	S	AMAZON	19.12.2025	200,00	0,002	-	24,47%	0,14	0,15	0,00%	12,5	-8,32	-1,4230	-0,0071	-5,07%	198,22
AZIQJ.V	S	AMAZON	19.12.2025	180,00	0,002	-	38,30%	0,04	0,06	-55,56%	14,4	-2,75	-4,3072	-0,0031	-7,63%	179,29
APIBC.V	A	APPLE	28.11.2025	300,00	0,002	-	-8,84%	0,12	0,13	-25,00%	27,9	13,28	0,8914	-0,0116	-9,71%	301,54



Sembol	Tip	D.Varlık	Vade	Kul.F.	Çarpan	D.V.F.	Kul.Uzaklık%	P.Y.Alis	P.Y.Satis	%Deg.	Kaldirac	Delta%	Duy.	Teta(TL)	Teta(%)	Basabas
APIBD.V	A	APPLE	28.11.2025	260,00	0,002	-	5,18%	1,44	1,46	0,00%	12,3	75,30	0,1572	-0,0170	-1,18%	277,29
APIBE.V	A	APPLE	28.11.2025	240,00	0,002	-	13,95%	2,90	2,93	0,00%	7,7	94,83	0,1248	-0,0058	-0,20%	274,69
APIBF.V	A	APPLE	28.11.2025	220,00	0,002	-	24,30%	4,56	4,59	0,00%	5,1	99,34	0,1192	-0,0010	-0,02%	274,34
APIBG.V	A	APPLE	19.12.2025	300,00	0,002	-	-8,84%	0,45	0,46	0,00%	13,6	25,94	0,4564	-0,0129	-2,86%	305,45
APIBH.V	A	APPLE	19.12.2025	260,00	0,002	-	5,18%	1,84	1,86	0,00%	8,6	67,55	0,1753	-0,0142	-0,77%	282,02
APIBI.V	A	APPLE	19.12.2025	240,00	0,002	-	13,95%	3,12	3,15	-2,46%	6,3	84,78	0,1397	-0,0097	-0,31%	277,29
APIBJ.V	A	APPLE	19.12.2025	220,00	0,002	-	24,30%	4,64	4,67	0,00%	4,7	93,97	0,1260	-0,0053	-0,11%	275,29
APIQC.V	S	APPLE	28.11.2025	240,00	0,002	-	13,95%	0,04	0,05	20,00%	30,1	-5,21	-2,2725	-0,0058	-14,58%	239,41
APIQD.V	S	APPLE	28.11.2025	210,00	0,002	-	30,22%	0,01	0,03	-66,67%	0,0	-0,21	-57,0264	-0,0004	-3,76%	209,64
APIQE.V	S	APPLE	28.11.2025	190,00	0,002	-	43,93%	0,01	0,03	0,00%	0,0	-0,02	-604,8293	-0,0000	-0,45%	189,64
APIQF.V	S	APPLE	28.11.2025	160,00	0,002	-	70,92%	0,01	0,03	0,00%	0,0	-0,00	-	-0,0000	-0,02%	159,64
APIQG.V	S	APPLE	19.12.2025	270,00	0,002	-	1,29%	1,04	1,06	-14,75%	9,7	-43,52	-0,2721	-0,0157	-1,51%	257,45
APIQH.V	S	APPLE	19.12.2025	240,00	0,002	-	13,95%	0,25	0,26	-7,14%	13,9	-15,07	-0,7854	-0,0096	-3,85%	236,92
APIQI.V	S	APPLE	19.12.2025	210,00	0,002	-	30,22%	0,05	0,07	0,00%	16,2	-3,51	-3,3698	-0,0035	-7,08%	209,17
APIQJ.V	S	APPLE	19.12.2025	190,00	0,002	-	43,93%	0,01	0,03	0,00%	30,0	-1,30	-9,1179	-0,0017	-16,87%	189,64
MTIAA.V	A	METAPLATFORMS	28.11.2025	950,00	0,0005	-	-34,17%	0,01	0,03	0,00%	0,0	0,01	4.510,4004	-0,0000	-0,15%	951,42
MTIAB.V	A	METAPLATFORMS	28.11.2025	850,00	0,0005	-	-26,43%	0,01	0,03	0,00%	0,0	0,32	148,6415	-0,0004	-3,74%	851,42
MTIAC.V	A	METAPLATFORMS	28.11.2025	750,00	0,0005	-	-16,62%	0,04	0,06	-28,57%	27,6	6,28	7,5444	-0,0054	-13,39%	752,84
MTIAD.V	A	METAPLATFORMS	28.11.2025	650,00	0,0005	-	-3,79%	0,44	0,46	-16,98%	12,3	40,15	1,1796	-0,0189	-4,29%	671,78
MTIAE.V	A	METAPLATFORMS	19.12.2025	950,00	0,0005	-	-34,17%	0,01	0,03	0,00%	23,5	1,78	26,5974	-0,0014	-14,14%	951,42
MTIAF.V	A	METAPLATFORMS	19.12.2025	850,00	0,0005	-	-26,43%	0,05	0,06	20,00%	15,3	5,78	8,1980	-0,0037	-7,32%	852,84
MTIAG.V	A	METAPLATFORMS	19.12.2025	750,00	0,0005	-	-16,62%	0,23	0,24	-11,11%	10,8	18,86	2,5116	-0,0087	-3,80%	761,37
MTIAH.V	A	METAPLATFORMS	19.12.2025	650,00	0,0005	-	-3,79%	0,81	0,83	-7,95%	7,6	45,96	1,0304	-0,0135	-1,67%	689,31
MTIPA.V	S	METAPLATFORMS	28.11.2025	800,00	0,0005	-	-21,83%	3,69	3,72	0,00%	3,5	-98,38	-0,4814	-0,0017	-0,05%	623,83
MTIPB.V	S	METAPLATFORMS	28.11.2025	700,00	0,0005	-	-10,66%	1,72	1,75	0,00%	6,3	-81,59	-0,5804	-0,0122	-0,71%	617,12
MTIPC.V	S	METAPLATFORMS	28.11.2025	600,00	0,0005	-	4,23%	0,42	0,44	0,00%	11,0	-34,97	-1,3541	-0,0187	-4,46%	579,16
MTIPD.V	S	METAPLATFORMS	28.11.2025	500,00	0,0005	-	25,07%	0,04	0,05	0,00%	18,3	-5,55	-8,5290	-0,0063	-15,70%	497,63
MTIPE.V	S	METAPLATFORMS	19.12.2025	800,00	0,0005	-	-21,83%	3,80	3,83	0,00%	3,1	-89,15	-0,5312	-0,0060	-0,16%	618,62
MTIPF.V	S	METAPLATFORMS	19.12.2025	700,00	0,0005	-	-10,66%	2,01	2,04	0,00%	4,5	-69,30	-0,6834	-0,0116	-0,57%	603,39
MTIPG.V	S	METAPLATFORMS	19.12.2025	600,00	0,0005	-	4,23%	0,78	0,80	0,00%	6,4	-37,93	-1,2485	-0,0133	-1,70%	562,11
MTIPH.V	S	METAPLATFORMS	19.12.2025	500,00	0,0005	-	25,07%	0,22	0,23	0,00%	8,0	-13,41	-3,5312	-0,0084	-3,84%	489,11
MSIAA.V	A	MICROSOFT	28.11.2025	600,00	0,0005	-	-15,99%	0,01	0,03	0,00%	0,0	1,61	29,3900	-0,0010	-9,51%	601,42
MSIAB.V	A	MICROSOFT	28.11.2025	550,00	0,0005	-	-8,35%	0,06	0,07	0,00%	30,3	14,22	3,3307	-0,0055	-9,18%	553,32



Sembol	Tip	D.Varlık	Vade	Kul.F.	Çarpan	D.V.F.	Kul.Uzaklık%	P.Y.Alis	P.Y.Satis	%Deg.	Kaldirac	Delta%	Duy.	Teta(TL)	Teta(%)	Basabas
MSIAC.V	A	MICROSOFT	28.11.2025	500,00	0,0005	-	0,82%	0,40	0,41	-5,00%	15,2	55,57	0,8522	-0,0103	-2,57%	519,42
MSIAD.V	A	MICROSOFT	28.11.2025	450,00	0,0005	-	12,02%	1,21	1,23	0,00%	8,1	90,03	0,5260	-0,0050	-0,41%	508,25
MSIAE.V	A	MICROSOFT	19.12.2025	600,00	0,0005	-	-15,99%	0,06	0,07	0,00%	18,2	10,25	4,6223	-0,0033	-5,42%	603,32
MSIAF.V	A	MICROSOFT	19.12.2025	550,00	0,0005	-	-8,35%	0,21	0,22	-4,55%	14,2	26,75	1,7703	-0,0059	-2,81%	560,42
MSIAG.V	A	MICROSOFT	19.12.2025	500,00	0,0005	-	0,82%	0,61	0,62	0,00%	9,8	55,08	0,8599	-0,0074	-1,21%	529,36
MSIAH.V	A	MICROSOFT	19.12.2025	450,00	0,0005	-	12,02%	1,35	1,37	3,01%	6,4	80,01	0,5919	-0,0058	-0,43%	514,88
MSIPA.V	S	MICROSOFT	28.11.2025	500,00	0,0005	-	0,82%	0,30	0,31	0,00%	15,8	-44,42	-1,0662	-0,0102	-3,41%	485,32
MSIPB.V	S	MICROSOFT	28.11.2025	450,00	0,0005	-	12,02%	0,04	0,05	0,00%	25,4	-9,53	-4,9709	-0,0047	-11,79%	447,63
MSIPC.V	S	MICROSOFT	28.11.2025	400,00	0,0005	-	26,02%	0,01	0,03	0,00%	0,0	-1,06	-44,4740	-0,0009	-8,51%	398,58
MSIPD.V	S	MICROSOFT	28.11.2025	350,00	0,0005	-	44,02%	0,01	0,03	0,00%	0,0	-0,09	-526,9589	-0,0001	-1,00%	348,58
MSIPE.V	S	MICROSOFT	19.12.2025	550,00	0,0005	-	-8,35%	1,17	1,19	0,00%	6,7	-73,12	-0,6477	-0,0059	-0,51%	493,64
MSIPF.V	S	MICROSOFT	19.12.2025	500,00	0,0005	-	0,82%	0,51	0,52	0,00%	9,4	-44,93	-1,0542	-0,0073	-1,44%	475,37
MSIPG.V	S	MICROSOFT	19.12.2025	450,00	0,0005	-	12,02%	0,17	0,18	0,00%	12,1	-19,34	-2,4487	-0,0055	-3,24%	441,48
MSIPH.V	S	MICROSOFT	19.12.2025	400,00	0,0005	-	26,02%	0,05	0,06	0,00%	14,0	-6,57	-7,2111	-0,0029	-5,76%	397,16
NVIBC.V	A	NVIDIA CORP	28.11.2025	260,00	0,004	-	-25,56%	0,02	0,04	33,33%	24,4	1,49	3,9693	-0,0045	-22,48%	260,24
NVIBD.V	A	NVIDIA CORP	28.11.2025	220,00	0,004	-	-12,02%	0,33	0,34	-10,26%	16,3	16,46	0,3598	-0,0294	-8,90%	222,01
NVIBE.V	A	NVIDIA CORP	28.11.2025	180,00	0,004	-	7,53%	2,97	2,99	-6,12%	8,2	74,23	0,0797	-0,0386	-1,30%	197,70
NVIBF.V	A	NVIDIA CORP	28.11.2025	160,00	0,004	-	20,97%	5,81	5,83	3,80%	5,3	93,85	0,0631	-0,0148	-0,25%	194,51
NVIBG.V	A	NVIDIA CORP	19.12.2025	260,00	0,002	-	-25,56%	0,11	0,12	-20,00%	12,6	8,49	1,3944	-0,0066	-6,04%	261,42
NVIBH.V	A	NVIDIA CORP	19.12.2025	220,00	0,002	-	-12,02%	0,54	0,55	-8,47%	9,0	29,16	0,4060	-0,0147	-2,71%	226,51
NVIBI.V	A	NVIDIA CORP	19.12.2025	180,00	0,002	-	7,53%	1,98	1,99	-6,73%	5,6	67,34	0,1758	-0,0165	-0,83%	203,56
NVIBJ.V	A	NVIDIA CORP	19.12.2025	160,00	0,002	-	20,97%	3,22	3,23	-3,89%	4,2	82,94	0,1428	-0,0124	-0,39%	198,24
NVIQC.V	S	NVIDIA CORP	28.11.2025	180,00	0,004	-	7,53%	0,65	0,66	-1,52%	13,0	-25,52	-0,2319	-0,0379	-5,83%	176,09
NVIQD.V	S	NVIDIA CORP	28.11.2025	160,00	0,004	-	20,97%	0,11	0,12	0,00%	19,2	-5,87	-1,0090	-0,0140	-12,71%	159,29
NVIQE.V	S	NVIDIA CORP	28.11.2025	140,00	0,004	-	38,25%	0,01	0,03	50,00%	22,4	-0,69	-8,6413	-0,0023	-23,11%	139,82
NVIQF.V	S	NVIDIA CORP	28.11.2025	120,00	0,004	-	61,29%	0,01	0,03	0,00%	0,0	-0,05	-123,7763	-0,0002	-2,11%	119,82
NVIQG.V	S	NVIDIA CORP	19.12.2025	200,00	0,002	-	-3,23%	1,61	1,62	2,53%	5,3	-52,58	-0,2252	-0,0172	-1,07%	180,82
NVIQH.V	S	NVIDIA CORP	19.12.2025	180,00	0,002	-	7,53%	0,82	0,83	-4,82%	6,6	-32,56	-0,3636	-0,0163	-1,98%	170,17
NVIQI.V	S	NVIDIA CORP	19.12.2025	160,00	0,002	-	20,97%	0,36	0,37	2,86%	7,6	-16,75	-0,7070	-0,0121	-3,35%	155,62
NVIQJ.V	S	NVIDIA CORP	19.12.2025	140,00	0,002	-	38,25%	0,14	0,15	0,00%	8,5	-7,24	-1,6343	-0,0071	-5,11%	138,22
TSIBC.V	A	TESLA	28.11.2025	600,00	0,001	-	-26,93%	0,08	0,09	-9,09%	14,1	6,11	3,8738	-0,0123	-15,33%	602,13
TSIBD.V	A	TESLA	28.11.2025	500,00	0,001	-	-12,32%	0,48	0,49	-3,92%	10,2	25,90	0,9141	-0,0317	-6,61%	511,60
TSIBE.V	A	TESLA	28.11.2025	400,00	0,001	-	9,60%	2,19	2,24	2,26%	6,3	73,57	0,3219	-0,0302	-1,38%	453,04



Sembol	Tip	D.Varlık	Vade	Kul.F.	Çarpan	D.V.F.	Kul.Uzaklık%	P.Y.Alis	P.Y.Satis	%Deg.	Kaldirac	Delta%	Duy.	Teta(TL)	Teta(%)	Basabas
TSIBF.V	A	TESLA	28.11.2025	300,00	0,001	-	46,14%	5,88	5,94	0,84%	3,1	98,99	0,2392	-0,0023	-0,04%	440,66
TSIBG.V	A	TESLA	19.12.2025	700,00	0,001	-	-37,37%	0,15	0,16	0,00%	8,7	7,08	3,3458	-0,0095	-6,30%	703,79
TSIBH.V	A	TESLA	19.12.2025	600,00	0,001	-	-26,93%	0,38	0,39	2,63%	8,0	15,92	1,4879	-0,0163	-4,29%	609,23
TSIBI.V	A	TESLA	19.12.2025	500,00	0,001	-	-12,32%	1,03	1,04	-1,89%	6,5	35,57	0,6657	-0,0239	-2,32%	524,63
TSIBJ.V	A	TESLA	19.12.2025	400,00	0,001	-	9,60%	2,78	2,80	2,50%	4,6	68,51	0,3456	-0,0227	-0,82%	466,30
TSIQC.V	S	TESLA	28.11.2025	400,00	0,001	-	9,60%	0,53	0,54	-13,11%	9,1	-26,41	-0,8965	-0,0302	-5,69%	387,21
TSIQD.V	S	TESLA	28.11.2025	350,00	0,001	-	25,26%	0,10	0,11	-15,38%	13,7	-7,42	-3,1903	-0,0125	-12,47%	347,40
TSIQE.V	S	TESLA	28.11.2025	250,00	0,001	-	75,36%	0,01	0,03	0,00%	0,0	-0,06	-391,2100	-0,0002	-1,80%	249,29
TSIQF.V	S	TESLA	28.11.2025	200,00	0,001	-	119,21%	0,01	0,03	-50,00%	0,0	-0,00	-	-0,0000	-0,13%	199,29
TSIQG.V	S	TESLA	19.12.2025	450,00	0,001	-	-2,58%	2,18	2,19	0,00%	4,1	-48,82	-0,4851	-0,0254	-1,17%	398,14
TSIQH.V	S	TESLA	19.12.2025	350,00	0,001	-	25,26%	0,50	0,51	-7,41%	6,2	-16,69	-1,4188	-0,0165	-3,31%	337,92
TSIQI.V	S	TESLA	19.12.2025	250,00	0,001	-	75,36%	0,07	0,09	0,00%	7,3	-2,77	-8,5639	-0,0049	-6,98%	247,87
TSIQJ.V	S	TESLA	19.12.2025	200,00	0,001	-	119,21%	0,02	0,04	0,00%	9,6	-1,03	-22,9254	-0,0024	-12,02%	199,05



Sembol	Tip	D.Varlık	Vade	Kul.F.	Çarpan	D.V.F.	Kul.Uzaklık%	P.Y.Alis	P.Y.Satis	%Deg.	Kaldirac	Delta%	Duy.	Teta(TL)	Teta(%)	Basabas
ESIDC.V	A	EUR/USD	17.11.2025	1,14	1	-	1,76%	0,88	0,90	14,10%	49,6	89,16	0,0003	-0,0105	-1,20%	1,16
ESIDD.V	A	EUR/USD	17.11.2025	1,16	1	-	0,01%	0,27	0,30	16,67%	91,7	50,53	0,0005	-0,0240	-8,89%	1,17
ESIDE.V	A	EUR/USD	17.11.2025	1,18	1	-	-1,69%	0,04	0,05	0,00%	191,8	11,74	0,0020	-0,0112	-27,97%	1,18
ESIDF.V	A	EUR/USD	17.11.2025	1,20	1	-	-3,33%	0,01	0,03	0,00%	0,0	1,05	0,0224	-0,0014	-13,66%	1,20
ESIDG.V	A	EUR/USD	28.11.2025	1,15	1	-	0,88%	0,72	0,74	10,77%	43,8	64,35	0,0004	-0,0134	-1,86%	1,17
ESIDH.V	A	EUR/USD	28.11.2025	1,18	1	-	-1,69%	0,17	0,18	0,00%	71,6	24,86	0,0010	-0,0113	-6,66%	1,18
ESIDI.V	A	EUR/USD	28.11.2025	1,20	1	-	-3,33%	0,05	0,06	0,00%	88,6	9,04	0,0026	-0,0058	-11,61%	1,20
ESIDJ.V	A	EUR/USD	28.11.2025	1,21	1	-	-4,12%	0,02	0,03	0,00%	123,5	5,04	0,0047	-0,0037	-18,54%	1,21
ESIDK.V	A	EUR/USD	15.12.2025	1,15	1	-	0,88%	0,91	0,93	0,00%	32,6	60,59	0,0004	-0,0097	-1,07%	1,17
ESIDL.V	A	EUR/USD	15.12.2025	1,17	1	-	-0,85%	0,48	0,50	8,89%	41,8	40,94	0,0006	-0,0097	-2,03%	1,18
ESIDM.V	A	EUR/USD	15.12.2025	1,19	1	-	-2,51%	0,23	0,24	0,00%	51,0	23,96	0,0010	-0,0079	-3,43%	1,20
ESIDN.V	A	EUR/USD	15.12.2025	1,21	1	-	-4,12%	0,10	0,11	0,00%	61,1	12,48	0,0019	-0,0053	-5,32%	1,21
ESIDO.V	A	EUR/USD	31.12.2025	1,15	1	-	0,88%	0,96	0,98	0,00%	30,6	59,97	0,0004	-0,0071	-0,74%	1,17
ESIDP.V	A	EUR/USD	31.12.2025	1,18	1	-	-1,69%	0,39	0,40	17,65%	41,8	33,30	0,0007	-0,0067	-1,73%	1,19
ESIDQ.V	A	EUR/USD	31.12.2025	1,20	1	-	-3,33%	0,20	0,21	11,11%	48,4	19,75	0,0012	-0,0053	-2,65%	1,20
ESIDR.V	A	EUR/USD	31.12.2025	1,21	1	-	-4,12%	0,15	0,16	7,14%	49,2	15,07	0,0016	-0,0046	-3,05%	1,21
ESIDS.V	A	EUR/USD	15.01.2026	1,15	1	-	0,88%	1,06	1,08	7,22%	27,3	58,96	0,0004	-0,0063	-0,59%	1,18
ESIDT.V	A	EUR/USD	15.01.2026	1,18	1	-	-1,69%	0,49	0,50	4,35%	35,4	35,43	0,0007	-0,0061	-1,24%	1,19
ESIDU.V	A	EUR/USD	15.01.2026	1,20	1	-	-3,33%	0,28	0,29	3,85%	40,1	22,93	0,0010	-0,0051	-1,81%	1,21
ESIDV.V	A	EUR/USD	15.01.2026	1,21	1	-	-4,12%	0,21	0,22	0,00%	42,3	18,14	0,0013	-0,0045	-2,14%	1,22
ESISE.V	S	EUR/USD	17.11.2025	1,18	1	-	-1,69%	0,88	0,90	0,00%	49,1	-88,26	-0,0003	-0,0112	-1,27%	1,16
ESISF.V	S	EUR/USD	17.11.2025	1,16	1	-	0,01%	0,27	0,29	-25,64%	89,8	-49,47	-0,0005	-0,0240	-8,89%	1,15
ESISG.V	S	EUR/USD	17.11.2025	1,12	1	-	3,58%	0,01	0,03	0,00%	0,0	-0,79	-0,0300	-0,0010	-10,39%	1,12
ESISH.V	S	EUR/USD	17.11.2025	1,10	1	-	5,46%	0,01	0,03	0,00%	0,0	-0,02	-0,9961	-0,0000	-0,34%	1,10
ESISI.V	S	EUR/USD	28.11.2025	1,18	1	-	-1,69%	1,02	1,04	0,00%	36,5	-75,14	-0,0003	-0,0113	-1,11%	1,16
ESISJ.V	S	EUR/USD	28.11.2025	1,16	1	-	0,01%	0,47	0,49	0,00%	51,5	-49,37	-0,0005	-0,0142	-3,03%	1,15
ESISK.V	S	EUR/USD	28.11.2025	1,14	1	-	1,76%	0,17	0,18	-21,74%	68,8	-23,86	-0,0010	-0,0113	-6,63%	1,14
ESISL.V	S	EUR/USD	28.11.2025	1,12	1	-	3,58%	0,05	0,06	-37,50%	83,4	-8,51	-0,0028	-0,0057	-11,48%	1,12
ESISM.V	S	EUR/USD	15.12.2025	1,18	1	-	-1,69%	1,19	1,21	0,00%	28,3	-68,13	-0,0003	-0,0090	-0,76%	1,15
ESISN.V	S	EUR/USD	15.12.2025	1,16	1	-	0,01%	0,67	0,69	0,00%	36,0	-49,21	-0,0005	-0,0100	-1,49%	1,14
ESISO.V	S	EUR/USD	15.12.2025	1,12	1	-	3,58%	0,15	0,16	0,00%	52,9	-16,19	-0,0015	-0,0064	-4,28%	1,12
ESISP.V	S	EUR/USD	15.12.2025	1,10	1	-	5,46%	0,06	0,07	0,00%	63,0	-7,71	-0,0031	-0,0039	-6,52%	1,10
ESISQ.V	S	EUR/USD	31.12.2025	1,18	1	-	-1,69%	1,24	1,26	3,28%	26,6	-66,70	-0,0004	-0,0067	-0,54%	1,15

Sembol	Tip	D.Varlık	Vade	Kul.F.	Çarpan	D.V.F.	Kul.Uzaklık%	P.Y.Alis	P.Y.Satis	%Deg.	Kaldirac	Delta%	Duy.	Teta(TL)	Teta(%)	Basabas
ESISR.V	S	EUR/USD	31.12.2025	1,16	1	-	0,01%	0,72	0,74	0,00%	33,5	-49,17	-0,0005	-0,0073	-1,01%	1,14
ESISS.V	S	EUR/USD	31.12.2025	1,14	1	-	1,76%	0,38	0,39	-11,36%	40,6	-31,50	-0,0008	-0,0066	-1,74%	1,13
ESIST.V	S	EUR/USD	31.12.2025	1,12	1	-	3,58%	0,19	0,20	0,00%	46,4	-17,98	-0,0013	-0,0050	-2,66%	1,12
ESISU.V	S	EUR/USD	15.01.2026	1,18	1	-	-1,69%	1,33	1,35	-6,94%	23,8	-64,57	-0,0004	-0,0061	-0,46%	1,15
ESISV.V	S	EUR/USD	15.01.2026	1,16	1	-	0,01%	0,82	0,84	-7,69%	29,3	-49,08	-0,0005	-0,0064	-0,78%	1,14
ESISW.V	S	EUR/USD	15.01.2026	1,14	1	-	1,76%	0,47	0,48	-10,91%	34,9	-33,45	-0,0007	-0,0059	-1,26%	1,13
ESISX.V	S	EUR/USD	15.01.2026	1,12	1	-	3,58%	0,26	0,27	-35,71%	39,4	-20,93	-0,0011	-0,0049	-1,87%	1,11



Sembol	Tip	D.Varlık	Vade	Kul.F.	Çarpan	D.V.F.	Kul.Uzaklık%	P.Y.Alis	P.Y.Satis	%Deg.	Kaldirac	Delta%	Duy.	Teta(TL)	Teta(%)	Basabas
AAICA.V	A	ALTINONS	17.11.2025	3.200	0,01	4.123,41	28,86%	9,26	9,30	4,51%	4,5	100,00	1,0000	-0,0016	-0,02%	4.130,00
AAICB.V	A	ALTINONS	17.11.2025	3.400	0,01	4.123,41	21,28%	7,26	7,30	8,47%	5,7	100,00	1,0000	-0,0017	-0,02%	4.130,00
AAICC.V	A	ALTINONS	17.11.2025	3.500	0,01	4.123,41	17,81%	6,26	6,30	5,61%	6,6	100,00	1,0000	-0,0017	-0,03%	4.130,00
AAICD.V	A	ALTINONS	17.11.2025	3.600	0,01	4.123,41	14,54%	5,26	5,30	8,21%	7,9	100,00	1,0000	-0,0017	-0,03%	4.130,00
AAICE.V	A	ALTINONS	28.11.2025	3.400	0,01	4.123,41	21,28%	7,28	7,32	5,41%	5,7	99,99	1,0001	-0,0017	-0,02%	4.132,00
AAICF.V	A	ALTINONS	28.11.2025	3.500	0,01	4.123,41	17,81%	6,28	6,32	9,52%	6,6	99,80	1,0020	-0,0022	-0,03%	4.132,00
AAICG.V	A	ALTINONS	28.11.2025	3.600	0,01	4.123,41	14,54%	5,29	5,33	10,43%	7,8	99,10	1,0090	-0,0034	-0,06%	4.133,00
AAICH.V	A	ALTINONS	28.11.2025	3.800	0,01	4.123,41	8,51%	3,37	3,41	12,75%	11,3	92,01	1,0868	-0,0121	-0,36%	4.141,00
AAICI.V	A	ALTINONS	15.12.2025	3.400	0,01	4.123,41	21,28%	7,31	7,35	3,51%	5,6	99,54	1,0046	-0,0022	-0,03%	4.135,00
AAICJ.V	A	ALTINONS	15.12.2025	3.600	0,01	4.123,41	14,54%	5,38	5,42	28,44%	7,4	95,49	1,0472	-0,0063	-0,12%	4.142,00
AAICK.V	A	ALTINONS	15.12.2025	3.800	0,01	4.123,41	8,51%	3,59	3,63	11,21%	9,8	84,50	1,1835	-0,0135	-0,38%	4.163,00
AAICL.V	A	ALTINONS	15.12.2025	4.000	0,01	4.123,41	3,09%	2,17	2,20	13,40%	12,5	65,24	1,5328	-0,0209	-0,96%	4.220,00
AAICM.V	A	ALTINONS	31.12.2025	3.800	0,01	4.123,41	8,51%	4,04	4,07	10,11%	7,9	77,01	1,2985	-0,0166	-0,41%	4.207,00
AAICN.V	A	ALTINONS	31.12.2025	4.100	0,01	4.123,41	0,57%	2,06	2,08	11,76%	10,9	54,26	1,8430	-0,0200	-0,97%	4.308,00
AAICO.V	A	ALTINONS	31.12.2025	4.400	0,01	4.123,41	-6,29%	0,96	0,97	15,48%	13,5	31,18	3,2076	-0,0182	-1,90%	4.497,00
AAICP.V	A	ALTINONS	31.12.2025	4.800	0,01	4.123,41	-14,10%	0,33	0,34	16,67%	16,0	12,78	7,8269	-0,0115	-3,48%	4.834,00
AAICQ.V	A	ALTINONS	15.01.2026	3.800	0,01	4.123,41	8,51%	4,27	4,30	6,91%	7,2	74,72	1,3383	-0,0154	-0,36%	4.230,00
AAICR.V	A	ALTINONS	15.01.2026	4.100	0,01	4.123,41	0,57%	2,30	2,32	9,86%	9,8	54,32	1,8409	-0,0173	-0,75%	4.332,00
AAICS.V	A	ALTINONS	15.01.2026	4.400	0,01	4.123,41	-6,29%	1,20	1,22	11,93%	11,7	33,72	2,9658	-0,0165	-1,37%	4.522,00
AAICT.V	A	ALTINONS	15.01.2026	4.800	0,01	4.123,41	-14,10%	0,50	0,51	10,87%	13,4	16,26	6,1505	-0,0119	-2,39%	4.851,00
AAIRI.V	S	ALTINONS	17.11.2025	3.400	0,01	4.123,41	21,28%	0,01	0,05	0,00%	0,0	-0,00	-	-0,0000	-0,00%	3.395,00
AAIRJ.V	S	ALTINONS	17.11.2025	3.300	0,01	4.123,41	24,95%	0,01	0,04	0,00%	0,0	-0,00	-	-0,0000	-0,00%	3.296,00
AAIRK.V	S	ALTINONS	17.11.2025	3.200	0,01	4.123,41	28,86%	0,01	0,04	-66,67%	0,0	-0,00	-	-0,0000	-0,00%	3.196,00
AAIRL.V	S	ALTINONS	17.11.2025	3.100	0,01	4.123,41	33,01%	0,01	0,04	0,00%	0,0	-0,00	-	-0,0000	-0,00%	3.096,00
AAIRM.V	S	ALTINONS	28.11.2025	3.600	0,01	4.123,41	14,54%	0,01	0,04	0,00%	0,0	-0,88	-114,2564	-0,0015	-14,94%	3.596,00
AAIRN.V	S	ALTINONS	28.11.2025	3.400	0,01	4.123,41	21,28%	0,01	0,05	0,00%	0,0	-0,03	-2.985,6381	-0,0001	-0,69%	3.395,00
AAIRO.V	S	ALTINONS	28.11.2025	3.200	0,01	4.123,41	28,86%	0,01	0,04	0,00%	0,0	-0,00	-	-0,0000	-0,03%	3.196,00
AAIRP.V	S	ALTINONS	28.11.2025	3.100	0,01	4.123,41	33,01%	0,01	0,04	0,00%	0,0	-0,00	-	-0,0000	-0,01%	3.096,00
AAIRQ.V	S	ALTINONS	15.12.2025	3.600	0,01	4.123,41	14,54%	0,06	0,09	-20,00%	30,6	-4,45	-22,4621	-0,0044	-7,31%	3.591,00
AAIRR.V	S	ALTINONS	15.12.2025	3.400	0,01	4.123,41	21,28%	0,01	0,04	-33,33%	0,0	-0,76	-130,8380	-0,0009	-9,43%	3.396,00
AAIRS.V	S	ALTINONS	15.12.2025	3.300	0,01	4.123,41	24,95%	0,01	0,04	0,00%	0,0	-0,31	-320,1961	-0,0004	-4,27%	3.296,00
AAIRT.V	S	ALTINONS	15.12.2025	3.200	0,01	4.123,41	28,86%	0,01	0,04	0,00%	0,0	-0,13	-764,1897	-0,0002	-1,97%	3.196,00
AAIRU.V	S	ALTINONS	31.12.2025	4.200	0,01	4.123,41	-1,82%	2,25	2,27	-9,96%	9,9	-54,08	-1,8493	-0,0179	-0,80%	3.973,00



Sembol	Tip	D.Varlık	Vade	Kul.F.	Çarpan	D.V.F.	Kul.Uzaklık%	P.Y.Alis	P.Y.Satis	%Deg.	Kaldirac	Delta%	Duy.	Teta(TL)	Teta(%)	Basabas
AAIRV.V	S	ALTINONS	31.12.2025	3.900	0,01	4.123,41	5,73%	0,87	0,88	-12,87%	13,8	-29,17	-3,4284	-0,0153	-1,76%	3.812,00
AAIRW.V	S	ALTINONS	31.12.2025	3.600	0,01	4.123,41	14,54%	0,28	0,29	-14,71%	17,3	-11,73	-8,5261	-0,0093	-3,31%	3.571,00
AAIRX.V	S	ALTINONS	31.12.2025	3.200	0,01	4.123,41	28,86%	0,11	0,13	-28,57%	16,0	-4,27	-23,4030	-0,0054	-4,93%	3.187,00
AAIRY.V	S	ALTINONS	15.01.2026	4.200	0,01	4.123,41	-1,82%	2,51	2,53	-8,36%	8,7	-52,92	-1,8896	-0,0157	-0,63%	3.947,00
AAIRZ.V	S	ALTINONS	15.01.2026	3.900	0,01	4.123,41	5,73%	1,08	1,09	-10,66%	11,8	-30,95	-3,2306	-0,0137	-1,27%	3.791,00
AAISA.V	S	ALTINONS	15.01.2026	3.600	0,01	4.123,41	14,54%	0,41	0,42	-14,58%	14,3	-14,23	-7,0251	-0,0091	-2,23%	3.558,00
AAISB.V	S	ALTINONS	15.01.2026	3.200	0,01	4.123,41	28,86%	0,19	0,20	-13,04%	13,5	-6,24	-16,0352	-0,0064	-3,36%	3.180,00
GXIBS.V	A	XALTSPT	17.11.2025	4.200	0,005	5.598,59	33,30%	7,12	7,19	0,00%	3,9	100,00	2,0000	-0,1480	-2,08%	5.638,00
GXIBT.V	A	XALTSPT	17.11.2025	4.400	0,005	5.598,59	27,24%	6,13	6,20	0,00%	4,6	100,00	2,0000	-0,1489	-2,43%	5.640,00
GXIBU.V	A	XALTSPT	17.11.2025	4.600	0,005	5.598,59	21,71%	5,13	5,20	0,00%	5,5	100,00	2,0000	-0,1498	-2,92%	5.640,00
GXIBV.V	A	XALTSPT	17.11.2025	4.800	0,005	5.598,59	16,64%	4,14	4,21	0,00%	6,8	99,99	2,0002	-0,1508	-3,64%	5.642,00
GXIBW.V	A	XALTSPT	28.11.2025	4.600	0,005	5.598,59	21,71%	5,36	5,43	0,00%	5,2	99,95	2,0009	-0,4306	-8,03%	5.686,00
GXIBX.V	A	XALTSPT	28.11.2025	5.000	0,005	5.598,59	11,97%	3,40	3,47	28,16%	8,1	98,46	2,0312	-0,4263	-12,54%	5.694,00
GXIBY.V	A	XALTSPT	28.11.2025	5.400	0,005	5.598,59	3,68%	1,63	1,70	10,53%	13,8	79,74	2,5083	-0,3479	-21,34%	5.740,00
GXIBZ.V	A	XALTSPT	28.11.2025	5.600	0,005	5.598,59	-0,03%	0,98	1,04	17,98%	17,4	60,41	3,3108	-0,2643	-26,97%	5.808,00
GXICA.V	A	XALTSPT	15.12.2025	4.600	0,005	5.598,59	21,71%	5,72	5,79	0,00%	4,9	99,44	2,0113	-0,8525	-14,90%	5.758,00
GXICB.V	A	XALTSPT	15.12.2025	4.800	0,005	5.598,59	16,64%	4,76	4,83	6,02%	5,8	98,37	2,0331	-0,8409	-17,67%	5.766,00
GXICC.V	A	XALTSPT	15.12.2025	5.000	0,005	5.598,59	11,97%	3,82	3,89	5,65%	7,1	95,84	2,0868	-0,8131	-21,29%	5.778,00
GXICD.V	A	XALTSPT	15.12.2025	5.200	0,005	5.598,59	7,67%	2,94	3,01	8,39%	8,5	89,12	2,2442	-0,7447	-25,33%	5.802,00
GXICE.V	A	XALTSPT	31.12.2025	5.400	0,002	5.598,59	3,68%	1,09	1,15	13,33%	7,8	76,31	6,5525	-0,3587	-32,91%	5.975,00
GXICF.V	A	XALTSPT	31.12.2025	5.700	0,002	5.598,59	-1,78%	0,71	0,77	23,73%	9,8	61,47	8,1346	-0,2778	-39,13%	6.085,00
GXICG.V	A	XALTSPT	31.12.2025	6.000	0,002	5.598,59	-6,69%	0,45	0,46	9,52%	11,5	45,18	11,0663	-0,1971	-43,79%	6.230,00
GXICH.V	A	XALTSPT	31.12.2025	6.300	0,002	5.598,59	-11,13%	0,27	0,33	42,86%	12,9	31,19	16,0330	-0,1316	-48,73%	6.465,00
GXICI.V	A	XALTSPT	15.01.2026	5.000	0,002	5.598,59	11,97%	1,90	1,96	4,81%	5,2	87,68	5,7028	-0,5454	-28,71%	5.980,00
GXICJ.V	A	XALTSPT	15.01.2026	5.400	0,002	5.598,59	3,68%	1,27	1,33	3,17%	6,8	76,55	6,5318	-0,4586	-36,11%	6.065,00
GXICK.V	A	XALTSPT	15.01.2026	5.800	0,002	5.598,59	-3,47%	0,78	0,79	8,11%	8,7	59,60	8,3891	-0,3392	-43,48%	6.195,00
GXICL.V	A	XALTSPT	15.01.2026	6.200	0,002	5.598,59	-9,70%	0,46	0,52	8,33%	10,4	41,63	12,0096	-0,2259	-49,11%	6.460,00
GXIQS.V	S	XALTSPT	17.11.2025	4.600	0,005	5.598,59	21,71%	0,01	0,03	0,00%	0,0	-0,00	-	-0,0000	-0,00%	4.594,00
GXIQT.V	S	XALTSPT	17.11.2025	4.400	0,005	5.598,59	27,24%	0,01	0,03	0,00%	0,0	-0,00	-	-0,0000	-0,00%	4.394,00
GXIQU.V	S	XALTSPT	17.11.2025	4.200	0,005	5.598,59	33,30%	0,01	0,03	0,00%	0,0	-0,00	-	-0,0000	-0,00%	4.194,00
GXIQV.V	S	XALTSPT	17.11.2025	3.800	0,005	5.598,59	47,33%	0,01	0,03	0,00%	0,0	-0,00	-	-0,0000	-0,00%	3.794,00
GXIQW.V	S	XALTSPT	28.11.2025	4.700	0,005	5.598,59	19,12%	0,01	0,03	0,00%	0,0	-0,10	-1.913,6267	0,0004	3,69%	4.694,00
GXIQX.V	S	XALTSPT	28.11.2025	4.400	0,005	5.598,59	27,24%	0,01	0,03	0,00%	0,0	-0,01	-	0,0000	0,24%	4.394,00

Sembol	Tip	D.Varlık	Vade	Kul.F.	Çarpan	D.V.F.	Kul.Uzaklık%	P.Y.Alis	P.Y.Satis	%Deg.	Kaldirac	Delta%	Duy.	Teta(TL)	Teta(%)	Basabas
GXIQY.V	S	XALTSPT	28.11.2025	4.200	0,005	5.598,59	33,30%	0,01	0,03	0,00%	0,0	-0,00	-	0,0000	0,05%	4.194,00
GXIQZ.V	S	XALTSPT	28.11.2025	4.000	0,005	5.598,59	39,96%	0,01	0,03	0,00%	0,0	-0,00	-	0,0000	0,01%	3.994,00
GXIRA.V	S	XALTSPT	15.12.2025	5.000	0,005	5.598,59	11,97%	0,04	0,06	0,00%	29,1	-4,16	-48,1053	0,0480	119,88%	4.988,00
GXIRB.V	S	XALTSPT	15.12.2025	4.800	0,005	5.598,59	16,64%	0,01	0,03	-72,73%	45,6	-1,63	-122,7546	0,0193	192,59%	4.794,00
GXIRC.V	S	XALTSPT	15.12.2025	4.600	0,005	5.598,59	21,71%	0,01	0,03	0,00%	0,0	-0,56	-354,4420	0,0068	67,89%	4.594,00
GXIRD.V	S	XALTSPT	15.12.2025	4.400	0,005	5.598,59	27,24%	0,01	0,03	0,00%	0,0	-0,29	-678,3766	0,0034	33,87%	4.394,00
GXIRE.V	S	XALTSPT	31.12.2025	5.600	0,002	5.598,59	-0,03%	0,31	0,32	-38,00%	12,0	-33,13	-15,0931	0,1981	63,91%	5.440,00
GXIRF.V	S	XALTSPT	31.12.2025	5.300	0,002	5.598,59	5,63%	0,17	0,18	-30,77%	13,1	-19,94	-25,0722	0,1232	72,46%	5.210,00
GXIRG.V	S	XALTSPT	31.12.2025	5.000	0,002	5.598,59	11,97%	0,09	0,10	0,00%	14,3	-11,47	-43,6018	0,0719	79,89%	4.950,00
GXIRH.V	S	XALTSPT	31.12.2025	4.700	0,002	5.598,59	19,12%	0,05	0,06	-25,00%	15,0	-6,68	-74,7990	0,0417	83,42%	4.670,00
GXIRI.V	S	XALTSPT	15.01.2026	5.600	0,002	5.598,59	-0,03%	0,34	0,35	-8,11%	10,0	-31,29	-15,9788	0,2500	73,53%	5.425,00
GXIRJ.V	S	XALTSPT	15.01.2026	5.200	0,002	5.598,59	7,67%	0,16	0,17	0,00%	11,9	-16,94	-29,5158	0,1424	89,00%	5.115,00
GXIRK.V	S	XALTSPT	15.01.2026	4.800	0,002	5.598,59	16,64%	0,08	0,09	0,00%	11,6	-9,30	-53,7458	0,0788	98,47%	4.755,00
GXIRL.V	S	XALTSPT	15.01.2026	4.400	0,002	5.598,59	27,24%	0,04	0,06	-16,67%	13,9	-4,98	-100,3987	0,0420	105,11%	4.370,00



Sembol	Tip	D.Varlık	Vade	Kul.F.	Çarpan	D.V.F.	Kul.Uzaklık%	P.Y.Alis	P.Y.Satis	%Deg.	Kaldirac	Delta%	Duy.	Teta(TL)	Teta(%)	Basabas
AOIGA.V	A	GÜMÜSONS	17.11.2025	36,00	0,02	50,78	41,05%	12,53	12,57	0,00%	3,4	100,00	0,0118	-0,0000	-0,00%	50,88
AOIGB.V	A	GÜMÜSONS	17.11.2025	39,00	0,02	50,78	30,20%	9,99	10,03	31,56%	4,3	100,00	0,0118	-0,0000	-0,00%	50,87
AOIGC.V	A	GÜMÜSONS	17.11.2025	42,00	0,02	50,78	20,90%	7,46	7,50	8,67%	5,8	99,99	0,0118	-0,0000	-0,00%	50,88
AOIGD.V	A	GÜMÜSONS	17.11.2025	44,00	0,02	50,78	15,40%	5,77	5,81	14,00%	7,5	99,78	0,0119	-0,0009	-0,02%	50,88
AOIGE.V	A	GÜMÜSONS	28.11.2025	38,00	0,02	50,78	33,62%	10,84	10,88	20,97%	4,0	99,98	0,0118	-0,0001	-0,00%	50,88
AOIGF.V	A	GÜMÜSONS	28.11.2025	42,00	0,02	50,78	20,90%	7,48	7,52	12,55%	5,7	98,71	0,0120	-0,0034	-0,05%	50,90
AOIGG.V	A	GÜMÜSONS	28.11.2025	46,00	0,02	50,78	10,38%	4,35	4,38	13,14%	8,7	86,77	0,0136	-0,0249	-0,57%	51,19
AOIGH.V	A	GÜMÜSONS	28.11.2025	48,00	0,02	50,78	5,78%	3,06	3,09	16,41%	10,5	73,80	0,0160	-0,0396	-1,29%	51,66
AOIGI.V	A	GÜMÜSONS	15.12.2025	39,00	0,02	50,78	30,20%	10,01	10,05	12,15%	4,3	98,92	0,0120	-0,0020	-0,02%	50,90
AOIGJ.V	A	GÜMÜSONS	15.12.2025	42,00	0,02	50,78	20,90%	7,58	7,62	11,69%	5,4	94,61	0,0125	-0,0084	-0,11%	51,02
AOIGK.V	A	GÜMÜSONS	15.12.2025	44,00	0,02	50,78	15,40%	6,09	6,12	11,61%	6,3	88,38	0,0134	-0,0156	-0,26%	51,25
AOIGL.V	A	GÜMÜSONS	15.12.2025	48,00	0,02	50,78	5,78%	3,64	3,67	13,75%	8,2	68,59	0,0173	-0,0304	-0,83%	52,34
AOIGM.V	A	GÜMÜSONS	31.12.2025	48,00	0,02	50,78	5,78%	4,68	4,71	13,74%	6,0	64,79	0,0183	-0,0323	-0,69%	53,58
AOIGN.V	A	GÜMÜSONS	31.12.2025	52,00	0,02	50,78	-2,35%	3,07	3,09	12,36%	7,0	49,46	0,0239	-0,0353	-1,15%	55,66
AOIGO.V	A	GÜMÜSONS	31.12.2025	55,00	0,02	50,78	-7,68%	2,26	2,28	9,18%	7,5	39,27	0,0302	-0,0350	-1,55%	57,70
AOIGP.V	A	GÜMÜSONS	31.12.2025	58,00	0,02	50,78	-12,45%	1,68	1,70	12,58%	8,0	30,94	0,0383	-0,0332	-1,98%	60,01
AOIGQ.V	A	GÜMÜSONS	15.01.2026	44,00	0,02	50,78	15,40%	7,35	7,38	8,42%	4,5	76,45	0,0155	-0,0242	-0,33%	52,74
AOIGR.V	A	GÜMÜSONS	15.01.2026	50,00	0,02	50,78	1,55%	4,29	4,31	17,11%	5,8	57,23	0,0207	-0,0301	-0,70%	55,10
AOIGS.V	A	GÜMÜSONS	15.01.2026	56,00	0,02	50,78	-9,33%	2,55	2,57	10,30%	6,6	39,06	0,0303	-0,0311	-1,22%	59,04
AOIGT.V	A	GÜMÜSONS	15.01.2026	60,00	0,02	50,78	-15,37%	1,78	1,80	11,80%	7,2	29,49	0,0401	-0,0286	-1,61%	62,13
AOIVA.V	S	GÜMÜSONS	17.11.2025	39,00	0,02	50,78	30,20%	0,01	0,03	0,00%	0,0	-0,00	-	-0,0000	-0,00%	38,96
AOIVB.V	S	GÜMÜSONS	17.11.2025	37,00	0,02	50,78	37,23%	0,01	0,03	0,00%	0,0	-0,00	-	-0,0000	-0,00%	36,96
AOIVC.V	S	GÜMÜSONS	17.11.2025	34,00	0,02	50,78	49,34%	0,01	0,03	0,00%	0,0	-0,00	-	-0,0000	-0,00%	33,96
AOIVD.V	S	GÜMÜSONS	17.11.2025	32,00	0,02	50,78	58,68%	0,01	0,03	0,00%	0,0	-0,00	-	-0,0000	-0,00%	31,96
AOIVE.V	S	GÜMÜSONS	28.11.2025	40,00	0,02	50,78	26,94%	0,01	0,04	50,00%	0,0	-0,31	-3,8571	-0,0009	-9,48%	39,95
AOIVF.V	S	GÜMÜSONS	28.11.2025	38,00	0,02	50,78	33,62%	0,01	0,03	0,00%	0,0	-0,06	-20,0227	-0,0002	-2,07%	37,96
AOIVG.V	S	GÜMÜSONS	28.11.2025	35,00	0,02	50,78	45,08%	0,01	0,03	0,00%	0,0	-0,02	-51,3088	-0,0001	-1,00%	34,96
AOIVH.V	S	GÜMÜSONS	28.11.2025	33,00	0,02	50,78	53,87%	0,01	0,03	0,00%	0,0	-0,01	-105,5079	-0,0001	-0,55%	32,96
AOIVI.V	S	GÜMÜSONS	15.12.2025	41,00	0,02	50,78	23,85%	0,06	0,09	-33,33%	20,4	-3,33	-0,3554	-0,0056	-9,25%	40,89
AOIVJ.V	S	GÜMÜSONS	15.12.2025	39,00	0,02	50,78	30,20%	0,02	0,04	-20,00%	26,3	-1,23	-0,9661	-0,0024	-11,75%	38,95
AOIVK.V	S	GÜMÜSONS	15.12.2025	37,00	0,02	50,78	37,23%	0,01	0,03	-25,00%	37,8	-0,88	-1,3428	-0,0020	-20,02%	36,96
AOIVL.V	S	GÜMÜSONS	15.12.2025	34,00	0,02	50,78	49,34%	0,01	0,03	0,00%	0,0	-0,34	-3,4615	-0,0009	-9,48%	33,96
AOIVM.V	S	GÜMÜSONS	31.12.2025	54,00	0,02	50,78	-5,97%	5,23	5,25	-9,90%	4,7	-57,28	-0,0207	-0,0359	-0,69%	47,78

Sembol	Tip	D.Varlık	Vade	Kul.F.	Çarpan	D.V.F.	Kul.Uzaklık%	P.Y.Alis	P.Y.Satis	%Deg.	Kaldirac	Delta%	Duy.	Teta(TL)	Teta(%)	Basabas
AOIVN.V	S	GÜMÜSONS	31.12.2025	50,00	0,02	50,78	1,55%	3,06	3,08	-11,30%	6,0	-42,97	-0,0276	-0,0339	-1,11%	46,35
AOIVO.V	S	GÜMÜSONS	31.12.2025	46,00	0,02	50,78	10,38%	1,53	1,54	-13,48%	7,6	-27,27	-0,0434	-0,0278	-1,82%	44,18
AOIVP.V	S	GÜMÜSONS	31.12.2025	42,00	0,02	50,78	20,90%	0,67	0,69	-16,05%	9,1	-14,44	-0,0820	-0,0192	-2,87%	41,18
AOIVQ.V	S	GÜMÜSONS	15.01.2026	54,00	0,02	50,78	-5,97%	5,72	5,74	-8,70%	4,1	-55,34	-0,0214	-0,0316	-0,55%	47,20
AOIVR.V	S	GÜMÜSONS	15.01.2026	50,00	0,02	50,78	1,55%	3,53	3,55	-7,99%	5,2	-42,79	-0,0277	-0,0297	-0,84%	45,80
AOIVS.V	S	GÜMÜSONS	15.01.2026	46,00	0,02	50,78	10,38%	1,92	1,93	-10,19%	6,4	-28,87	-0,0410	-0,0250	-1,30%	43,72
AOIVT.V	S	GÜMÜSONS	15.01.2026	40,00	0,02	50,78	26,94%	0,68	0,69	-15,00%	7,9	-12,57	-0,0942	-0,0158	-2,32%	39,18

Sembol	Tip	D.Varlık	Vade	Kul.F.	Çarpan	D.V.F.	Kul.Uzaklık%	P.Y.Alis	P.Y.Satis	%Deg.	Kaldirac	Delta%	Duy.	Teta(TL)	Teta(%)	Basabas
CUICQ.V	A	BAKIR	25.11.2025	4,50	0,2	-	12,70%	5,12	5,15	10,30%	8,7	98,23	0,0012	-0,0036	-0,07%	5,11
CUICR.V	A	BAKIR	25.11.2025	4,80	0,2	-	5,65%	2,77	2,80	17,62%	14,0	82,69	0,0014	-0,0237	-0,86%	5,13
CUICS.V	A	BAKIR	25.11.2025	5,30	0,2	-	-4,31%	0,59	0,62	10,91%	23,5	28,00	0,0042	-0,0371	-6,29%	5,37
CUICT.V	A	BAKIR	25.11.2025	5,80	0,2	-	-12,56%	0,09	0,13	0,00%	29,9	5,58	0,0212	-0,0137	-15,25%	5,82
CUICU.V	A	BAKIR	23.12.2025	4,80	0,2	-	5,65%	3,85	3,87	7,54%	7,9	67,76	0,0017	-0,0259	-0,67%	5,26
CUICV.V	A	BAKIR	23.12.2025	5,30	0,2	-	-4,31%	1,81	1,83	7,83%	10,4	40,93	0,0029	-0,0291	-1,61%	5,52
CUICW.V	A	BAKIR	23.12.2025	5,80	0,2	-	-12,56%	0,75	0,76	8,70%	12,8	20,66	0,0057	-0,0219	-2,92%	5,89
CUICX.V	A	BAKIR	23.12.2025	6,10	0,2	-	-16,86%	0,44	0,45	12,50%	14,1	13,15	0,0090	-0,0167	-3,80%	6,15
CUIRQ.V	S	BAKIR	25.11.2025	4,80	0,2	-	5,65%	0,20	0,23	-27,59%	30,9	-17,31	-0,0068	-0,0237	-11,84%	4,77
CUIRR.V	S	BAKIR	25.11.2025	4,40	0,2	-	15,26%	0,01	0,06	0,00%	0,0	-0,63	-0,1881	-0,0014	-14,22%	4,39
CUIRS.V	S	BAKIR	25.11.2025	4,00	0,2	-	26,79%	0,01	0,06	0,00%	0,0	-0,01	-11,6723	-0,0000	-0,32%	3,99
CUIRT.V	S	BAKIR	25.11.2025	3,60	0,2	-	40,87%	0,01	0,06	0,00%	0,0	-0,00	-	-0,0000	-0,02%	3,59
CUIRU.V	S	BAKIR	23.12.2025	5,20	0,2	-	-2,47%	2,94	2,96	0,00%	7,5	-54,00	-0,0022	-0,0295	-1,00%	4,85
CUIRV.V	S	BAKIR	23.12.2025	4,80	0,2	-	5,65%	1,27	1,28	-11,81%	10,2	-32,18	-0,0037	-0,0257	-2,03%	4,65
CUIRW.V	S	BAKIR	23.12.2025	4,40	0,2	-	15,26%	0,40	0,41	-10,64%	13,4	-13,77	-0,0086	-0,0156	-3,90%	4,35
CUIRX.V	S	BAKIR	23.12.2025	4,00	0,2	-	26,79%	0,12	0,14	-13,33%	15,8	-4,80	-0,0247	-0,0075	-6,27%	3,98

Sembol	Tip	D.Varlık	Vade	Kul.F.	Çarpan	D.V.F.	Kul.Uzaklık%	P.Y.Alis	P.Y.Satis	%Deg.	Kaldirac	Delta%	Duy.	Teta(TL)	Teta(%)	Basabas
PPIDS.V	A	BRENT	25.11.2025	65	0,01	-	-0,33%	0,94	0,96	30,56%	15,1	50,22	0,0471	-0,0348	-3,70%	67,27
PPIDT.V	A	BRENT	25.11.2025	70	0,01	-	-7,45%	0,26	0,27	50,00%	21,8	19,96	0,1186	-0,0240	-9,21%	70,64
PPIDU.V	A	BRENT	25.11.2025	75	0,01	-	-13,62%	0,07	0,08	0,00%	28,5	6,24	0,3792	-0,0108	-15,45%	75,19
PPIDV.V	A	BRENT	25.11.2025	80	0,01	-	-19,02%	0,02	0,04	0,00%	54,1	1,98	1,1968	-0,0044	-22,00%	80,09
PPIDW.V	A	BRENT	23.12.2025	60	0,01	-	7,97%	2,86	2,89	9,09%	6,7	70,94	0,0334	-0,0183	-0,64%	66,84
PPIDX.V	A	BRENT	23.12.2025	65	0,01	-	-0,33%	1,62	1,64	16,43%	8,7	52,25	0,0453	-0,0204	-1,26%	68,88
PPIDY.V	A	BRENT	23.12.2025	70	0,01	-	-7,45%	0,86	0,87	23,94%	10,5	33,87	0,0699	-0,0188	-2,18%	72,06
PPIDZ.V	A	BRENT	23.12.2025	75	0,01	-	-13,62%	0,49	0,50	19,05%	11,6	21,24	0,1115	-0,0157	-3,21%	76,18
PPISS.V	S	BRENT	25.11.2025	70	0,01	-	-7,45%	2,41	2,44	-15,33%	8,9	-79,93	-0,0296	-0,0241	-1,00%	64,22
PPIST.V	S	BRENT	25.11.2025	65	0,01	-	-0,33%	0,97	0,99	-23,26%	13,6	-49,79	-0,0476	-0,0347	-3,58%	62,66
PPISU.V	S	BRENT	25.11.2025	60	0,01	-	7,97%	0,26	0,27	-34,15%	18,7	-19,15	-0,1237	-0,0249	-9,56%	59,36
PPISV.V	S	BRENT	25.11.2025	55	0,01	-	17,79%	0,06	0,08	-45,45%	23,3	-5,10	-0,4638	-0,0103	-17,16%	54,81
PPISW.V	S	BRENT	23.12.2025	65	0,01	-	-0,33%	1,78	1,80	-12,68%	7,5	-47,74	-0,0496	-0,0204	-1,15%	60,74
PPISX.V	S	BRENT	23.12.2025	60	0,01	-	7,97%	0,89	0,90	-16,67%	9,0	-29,01	-0,0816	-0,0182	-2,05%	57,87
PPISY.V	S	BRENT	23.12.2025	55	0,01	-	17,79%	0,41	0,42	-17,31%	10,3	-15,13	-0,1565	-0,0132	-3,23%	54,01
PPISZ.V	S	BRENT	23.12.2025	50	0,01	-	29,57%	0,18	0,19	-17,39%	11,4	-7,11	-0,3330	-0,0083	-4,61%	49,55

Sembol	Tip	D.Varlık	Vade	Kul.F.	Çarpan	D.V.F.	Kul.Uzaklık%	P.Y.Alis	P.Y.Satis	%Deg.	Kaldirac	Delta%	Duy.	Teta(TL)	Teta(%)	Basabas
CTIEP.V	A	PAMUK	25.11.2025	60,00	1	-	7,02%	2,41	2,44	3,25%	13,6	91,58	0,0259	0,0072	0,30%	60,06
CTIEQ.V	A	PAMUK	25.11.2025	65,00	1	-	-1,22%	0,57	0,59	5,66%	39,8	38,17	0,0620	0,0141	2,48%	65,01
CTIER.V	A	PAMUK	25.11.2025	70,00	1	-	-8,27%	0,03	0,06	0,00%	0,0	2,22	1,0665	0,0019	6,18%	70,00
CTIES.V	A	PAMUK	25.11.2025	75,00	1	-	-14,39%	0,01	0,03	0,00%	0,0	0,10	24,2765	-0,0001	-0,65%	75,00
CTIET.V	A	PAMUK	23.12.2025	60,00	1	-	7,02%	2,52	2,54	3,31%	11,1	81,62	0,0290	0,0066	0,26%	60,06
CTIEU.V	A	PAMUK	23.12.2025	65,00	1	-	-1,22%	0,92	0,94	6,82%	20,1	44,43	0,0533	0,0088	0,95%	65,02
CTIEV.V	A	PAMUK	23.12.2025	70,00	1	-	-8,27%	0,21	0,22	5,00%	30,7	12,44	0,1903	0,0046	2,19%	70,01
CTIEW.V	A	PAMUK	23.12.2025	75,00	1	-	-14,39%	0,06	0,07	0,00%	34,9	3,86	0,6132	0,0021	3,48%	75,00
CTISD.V	S	PAMUK	25.11.2025	70,00	1	-	-8,27%	1,86	1,88	0,00%	10,8	-97,78	-0,0242	0,0019	0,10%	69,96
CTISE.V	S	PAMUK	25.11.2025	65,00	1	-	-1,22%	0,29	0,30	-14,29%	28,0	-61,90	-0,0383	0,0141	4,85%	64,99
CTISF.V	S	PAMUK	25.11.2025	60,00	1	-	7,02%	0,01	0,03	0,00%	67,6	-4,98	-0,4752	0,0038	38,28%	60,00
CTISG.V	S	PAMUK	25.11.2025	55,00	1	-	16,75%	0,01	0,03	0,00%	0,0	-0,14	-16,8090	0,0000	0,02%	55,00
CTISH.V	S	PAMUK	23.12.2025	70,00	1	-	-8,27%	2,07	2,09	-8,22%	9,1	-86,28	-0,0274	0,0052	0,25%	69,95
CTISI.V	S	PAMUK	23.12.2025	65,00	1	-	-1,22%	0,63	0,64	-1,52%	16,0	-55,53	-0,0426	0,0088	1,40%	64,98
CTISJ.V	S	PAMUK	23.12.2025	60,00	1	-	7,02%	0,11	0,12	0,00%	24,7	-17,31	-0,1368	0,0060	5,46%	60,00
CTISK.V	S	PAMUK	23.12.2025	55,00	1	-	16,75%	0,01	0,03	0,00%	32,5	-3,60	-0,6584	0,0020	20,21%	55,00

Sembol	Tip	D.Varlik	Vade	Kul.F.	Çarpan	D.V.F.	Kul.Uzaklik%	P.Y.Alis	P.Y.Satis	%Deg.	Kaldirac	Delta%	Duy.	Teta(TL)	Teta(%)	Basabas
DKIDS.V	A	DAX	28.11.2025	23.000	0,00005	-	4,60%	3,22	3,24	4,56%	14,0	75,67	5,3910	-0,0372	-1,16%	24.321,66
DKIDT.V	A	DAX	28.11.2025	24.000	0,00005	-	0,24%	1,56	1,57	6,08%	20,2	52,79	7,7277	-0,0440	-2,82%	24.640,43
DKIDU.V	A	DAX	28.11.2025	25.000	0,00005	-	-3,77%	0,58	0,59	3,64%	28,5	27,09	15,0583	-0,0348	-5,99%	25.240,67
DKIDV.V	A	DAX	28.11.2025	26.000	0,00005	-	-7,47%	0,16	0,17	-6,25%	37,1	10,06	40,5580	-0,0179	-11,21%	26.069,35
DKIDW.V	A	DAX	30.12.2025	24.000	0,00005	-	0,24%	2,45	2,46	3,40%	12,9	52,96	7,7023	-0,0242	-0,99%	25.003,48
DKIDX.V	A	DAX	30.12.2025	25.000	0,00005	-	-3,77%	1,27	1,28	1,60%	16,7	35,71	11,4220	-0,0210	-1,65%	25.522,14
DKIDY.V	A	DAX	30.12.2025	26.000	0,00005	-	-7,47%	0,57	0,58	5,56%	21,0	20,30	20,0992	-0,0151	-2,65%	26.236,59
DKIDZ.V	A	DAX	30.12.2025	27.000	0,00005	-	-10,90%	0,24	0,25	0,00%	25,2	10,24	39,8339	-0,0094	-3,92%	27.101,98
DKISS.V	S	DAX	28.11.2025	24.000	0,00005	-	0,24%	1,39	1,40	-10,32%	19,7	-47,21	-8,6397	-0,0442	-3,18%	23.428,91
DKIST.V	S	DAX	28.11.2025	23.000	0,00005	-	4,60%	0,58	0,59	-15,94%	24,3	-24,33	-16,7635	-0,0372	-6,42%	22.759,33
DKISU.V	S	DAX	28.11.2025	22.000	0,00005	-	9,36%	0,22	0,23	-14,81%	27,3	-10,65	-38,2869	-0,0234	-10,65%	21.906,18
DKISV.V	S	DAX	28.11.2025	21.000	0,00005	-	14,56%	0,08	0,10	-27,27%	30,9	-4,19	-97,3647	-0,0121	-15,18%	20.959,21
DKISW.V	S	DAX	30.12.2025	24.000	0,00005	-	0,24%	2,26	2,27	-4,64%	12,2	-47,04	-8,6719	-0,0242	-1,07%	23.074,02
DKISX.V	S	DAX	30.12.2025	23.000	0,00005	-	4,60%	1,42	1,43	-7,14%	13,3	-32,13	-12,6970	-0,0238	-1,68%	22.416,68
DKISY.V	S	DAX	30.12.2025	22.000	0,00005	-	9,36%	0,88	0,89	-7,29%	14,0	-21,06	-19,3664	-0,0209	-2,38%	21.636,95
DKISZ.V	S	DAX	30.12.2025	21.000	0,00005	-	14,56%	0,56	0,57	-8,20%	14,3	-13,58	-30,0349	-0,0173	-3,08%	20.767,49

Sembol	Tip	D.Varlik	Vade	Kul.F.	Çarpan	D.V.F.	Kul.Uzaklik%	P.Y.Alis	P.Y.Satis	%Deg.	Kaldirac	Delta%	Duy.	Teta(TL)	Teta(%)	Basabas
DJIEP.V	A	DJI	28.11.2025	44.000,00	0,00002	-	7,87%	3,21	3,22	0,00%	10,7	84,66	13,9854	-0,0215	-0,67%	47.812,37
DJIEQ.V	A	DJI	28.11.2025	46.000,00	0,00002	-	3,18%	1,86	1,87	0,00%	15,0	68,40	17,3092	-0,0300	-1,61%	48.214,02
DJIER.V	A	DJI	28.11.2025	48.000,00	0,00002	-	-1,12%	1,09	1,10	4,95%	17,2	46,00	25,7395	-0,0380	-3,49%	49.302,36
DJIES.V	A	DJI	28.11.2025	50.000,00	0,00002	-	-5,07%	0,49	0,50	-6,12%	22,2	26,58	44,5415	-0,0306	-6,24%	50.591,98
DJIET.V	A	DJI	31.12.2025	44.000,00	0,00002	-	7,87%	3,50	3,51	3,92%	9,0	78,24	15,1318	-0,0123	-0,35%	48.155,72
DJIEU.V	A	DJI	31.12.2025	46.000,00	0,00002	-	3,18%	2,19	2,20	0,00%	12,0	64,89	18,2461	-0,0139	-0,64%	48.604,73
DJIEV.V	A	DJI	31.12.2025	48.000,00	0,00002	-	-1,12%	1,17	1,18	7,55%	16,2	46,43	25,4999	-0,0136	-1,16%	49.397,08
DJIEW.V	A	DJI	31.12.2025	50.000,00	0,00002	-	-5,07%	0,58	0,59	5,66%	20,2	28,27	41,8826	-0,0115	-1,98%	50.698,54
DJIVX.V	S	DJI	28.11.2025	45.000,00	0,00002	-	5,47%	0,38	0,39	-10,64%	23,0	-22,34	-53,0070	-0,0261	-6,87%	44.538,25
DJIWA.V	S	DJI	28.11.2025	43.000,00	0,00002	-	10,38%	0,22	0,23	-17,86%	22,5	-12,35	-95,8677	-0,0213	-9,67%	42.727,69
DJIWB.V	S	DJI	28.11.2025	41.000,00	0,00002	-	15,76%	0,06	0,08	0,00%	29,4	-4,40	-269,3084	-0,0094	-15,66%	40.905,28
DJIWC.V	S	DJI	28.11.2025	39.000,00	0,00002	-	21,70%	0,04	0,06	0,00%	26,2	-2,62	-452,0356	-0,0072	-17,92%	38.928,96
DJIWD.V	S	DJI	31.12.2025	45.000,00	0,00002	-	5,47%	0,70	0,71	-6,33%	15,7	-27,80	-42,5812	-0,0133	-1,91%	44.159,38
DJIWE.V	S	DJI	31.12.2025	43.000,00	0,00002	-	10,38%	0,41	0,42	-16,98%	16,3	-17,09	-69,2644	-0,0112	-2,74%	42.502,73
DJIWF.V	S	DJI	31.12.2025	41.000,00	0,00002	-	15,76%	0,25	0,26	0,00%	16,3	-10,58	-111,9278	-0,0090	-3,61%	40.692,17
DJIWG.V	S	DJI	31.12.2025	39.000,00	0,00002	-	21,70%	0,16	0,17	-32,00%	15,8	-6,70	-176,8376	-0,0071	-4,44%	38.798,73

Sembol	Tip	D.Varlık	Vade	Kul.F.	Çarpan	D.V.F.	Kul.Uzaklık%	P.Y.Alis	P.Y.Satis	%Deg.	Kaldirac	Delta%	Duy.	Teta(TL)	Teta(%)	Basabas
SPIFY.V	A	SP500	17.11.2025	6.200,00	0,0002	-	10,11%	5,34	5,35	0,00%	10,8	99,19	1,1936	-0,0035	-0,06%	6.833,42
SPIFZ.V	A	SP500	17.11.2025	6.300,00	0,0002	-	8,37%	4,51	4,52	0,00%	12,7	98,13	1,2066	-0,0074	-0,16%	6.835,15
SPIGP.V	A	SP500	17.11.2025	6.500,00	0,0002	-	5,03%	2,88	2,89	0,00%	18,6	91,55	1,2932	-0,0258	-0,90%	6.842,17
SPIGQ.V	A	SP500	17.11.2025	6.800,00	0,0002	-	0,40%	0,91	0,92	-4,44%	35,9	55,36	2,1386	-0,0667	-7,33%	6.908,92
SPIGR.V	A	SP500	28.11.2025	6.400,00	0,0002	-	6,67%	3,93	3,94	0,00%	12,6	85,15	1,3904	-0,0251	-0,64%	6.866,48
SPIGS.V	A	SP500	28.11.2025	6.500,00	0,0002	-	5,03%	3,20	3,21	0,00%	14,5	79,79	1,4838	-0,0293	-0,92%	6.880,05
SPIGT.V	A	SP500	28.11.2025	6.800,00	0,0002	-	0,40%	1,41	1,42	0,00%	22,4	53,95	2,1945	-0,0379	-2,69%	6.968,12
SPIGU.V	A	SP500	28.11.2025	7.000,00	0,0002	-	-2,47%	0,67	0,68	4,84%	29,0	33,18	3,5680	-0,0337	-5,04%	7.080,51
SPIGV.V	A	SP500	15.12.2025	6.400,00	0,0002	-	6,67%	4,37	4,38	0,00%	10,3	77,31	1,5315	-0,0236	-0,54%	6.918,58
SPIGW.V	A	SP500	15.12.2025	6.500,00	0,0002	-	5,03%	3,69	3,70	2,78%	11,4	72,54	1,6323	-0,0252	-0,68%	6.938,07
SPIGX.V	A	SP500	15.12.2025	6.800,00	0,0002	-	0,40%	1,99	2,00	0,00%	15,7	53,56	2,2104	-0,0275	-1,38%	7.036,79
SPIGY.V	A	SP500	15.12.2025	7.000,00	0,0002	-	-2,47%	1,20	1,21	12,15%	19,0	38,98	3,0373	-0,0257	-2,14%	7.143,26
SPIGZ.V	A	SP500	31.12.2025	6.400,00	0,0001	-	6,67%	2,35	2,36	2,17%	9,1	73,92	3,2036	-0,0104	-0,44%	6.958,83
SPIHP.V	A	SP500	31.12.2025	6.800,00	0,0001	-	0,40%	1,13	1,14	0,00%	13,9	53,55	4,4219	-0,0107	-0,94%	7.069,94
SPIHQ.V	A	SP500	31.12.2025	7.200,00	0,0001	-	-5,18%	0,41	0,42	2,50%	19,8	28,12	8,4223	-0,0083	-2,03%	7.299,45
SPIHR.V	A	SP500	31.12.2025	7.600,00	0,0001	-	-10,17%	0,15	0,16	23,08%	23,7	12,35	19,1812	-0,0052	-3,49%	7.637,89
SPIHS.V	A	SP500	15.01.2026	6.400,00	0,0001	-	6,67%	2,49	2,50	0,41%	8,3	71,79	3,2986	-0,0094	-0,38%	6.991,98
SPIHT.V	A	SP500	15.01.2026	6.800,00	0,0001	-	0,40%	1,30	1,31	0,00%	12,0	53,61	4,4169	-0,0095	-0,73%	7.110,20
SPIHU.V	A	SP500	15.01.2026	7.200,00	0,0001	-	-5,18%	0,54	0,55	3,92%	16,9	31,14	7,6037	-0,0077	-1,43%	7.330,24
SPIHV.V	A	SP500	15.01.2026	7.600,00	0,0001	-	-10,17%	0,21	0,22	0,00%	20,7	15,10	15,6782	-0,0051	-2,45%	7.652,09
SPIWU.V	S	SP500	17.11.2025	6.600,00	0,0002	-	3,44%	0,17	0,18	-32,00%	55,5	-16,35	-7,2416	-0,0417	-24,52%	6.578,69
SPIWV.V	S	SP500	17.11.2025	6.300,00	0,0002	-	8,37%	0,01	0,03	-80,00%	108,0	-1,87	-63,2039	-0,0074	-73,77%	6.296,45
SPIWW.V	S	SP500	17.11.2025	6.200,00	0,0002	-	10,11%	0,01	0,03	0,00%	0,0	-0,82	-143,6746	-0,0035	-35,43%	6.196,45
SPIWX.V	S	SP500	17.11.2025	6.000,00	0,0002	-	13,78%	0,01	0,03	0,00%	0,0	-0,14	-856,1684	-0,0007	-6,70%	5.996,45
SPIWY.V	S	SP500	28.11.2025	6.600,00	0,0002	-	3,44%	0,57	0,58	-15,94%	27,2	-27,31	-4,3352	-0,0336	-5,89%	6.531,33
SPIWZ.V	S	SP500	28.11.2025	6.300,00	0,0002	-	8,37%	0,20	0,21	-51,16%	31,1	-10,78	-10,9780	-0,0208	-10,41%	6.275,14
SPIXA.V	S	SP500	28.11.2025	6.200,00	0,0002	-	10,11%	0,13	0,14	0,00%	31,7	-7,70	-15,3683	-0,0167	-12,87%	6.183,42
SPIXB.V	S	SP500	28.11.2025	6.000,00	0,0002	-	13,78%	0,06	0,08	0,00%	36,7	-3,82	-30,9636	-0,0102	-16,95%	5.990,53
SPIXC.V	S	SP500	15.12.2025	6.600,00	0,0002	-	3,44%	1,10	1,11	0,00%	17,0	-33,05	-3,5820	-0,0264	-2,40%	6.468,58
SPIXD.V	S	SP500	15.12.2025	6.300,00	0,0002	-	8,37%	0,58	0,59	0,00%	18,3	-18,71	-6,3289	-0,0218	-3,76%	6.230,15
SPIXE.V	S	SP500	15.12.2025	6.200,00	0,0002	-	10,11%	0,46	0,47	0,00%	18,8	-15,30	-7,7385	-0,0198	-4,31%	6.144,35
SPIXF.V	S	SP500	15.12.2025	6.000,00	0,0002	-	13,78%	0,29	0,30	0,00%	19,3	-10,05	-11,7863	-0,0157	-5,40%	5.964,48
SPIXG.V	S	SP500	31.12.2025	6.800,00	0,0001	-	0,40%	0,99	1,00	-4,76%	13,4	-46,45	-5,0979	-0,0107	-1,08%	6.563,21

Sembol	Tip	D.Varlık	Vade	Kul.F.	Çarpan	D.V.F.	Kul.Uzaklık%	P.Y.Alis	P.Y.Satis	%Deg.	Kaldirac	Delta%	Duy.	Teta(TL)	Teta(%)	Basabas
SPIXH.V	S	SP500	31.12.2025	6.400,00	0,0001	-	6,67%	0,52	0,53	-3,64%	14,4	-26,03	-9,0983	-0,0103	-1,98%	6.274,50
SPIXI.V	S	SP500	31.12.2025	6.000,00	0,0001	-	13,78%	0,28	0,29	0,00%	14,7	-14,24	-16,6299	-0,0083	-2,98%	5.931,33
SPIXJ.V	S	SP500	31.12.2025	5.600,00	0,0001	-	21,91%	0,15	0,16	0,00%	14,6	-7,61	-31,0995	-0,0060	-4,00%	5.562,11
SPIXK.V	S	SP500	15.01.2026	6.800,00	0,0001	-	0,40%	1,16	1,17	-2,48%	11,4	-46,39	-5,1045	-0,0095	-0,82%	6.522,95
SPIXL.V	S	SP500	15.01.2026	6.400,00	0,0001	-	6,67%	0,66	0,67	0,00%	12,1	-28,16	-8,4079	-0,0094	-1,43%	6.241,35
SPIXM.V	S	SP500	15.01.2026	6.000,00	0,0001	-	13,78%	0,38	0,39	-29,63%	12,6	-16,56	-14,2994	-0,0079	-2,09%	5.907,65
SPIXN.V	S	SP500	15.01.2026	5.600,00	0,0001	-	21,91%	0,21	0,22	0,00%	12,5	-9,52	-24,8828	-0,0060	-2,88%	5.547,91

Sembol	Tip	D.Varlık	Vade	Kul.F.	Çarpan	D.V.F.	Kul.Uzaklık%	P.Y.Alis	P.Y.Satis	%Deg.	Kaldirac	Delta%	Duy.	Teta(TL)	Teta(%)	Basabas
NAIFG.V	A	NASDAQ-100	17.11.2025	22.000,00	0,00005	-	15,97%	7,48	7,50	0,00%	7,3	99,91	4,7399	-0,0004	-0,01%	25.551,71
NAIFH.V	A	NASDAQ-100	17.11.2025	23.000,00	0,00005	-	10,93%	5,37	5,39	0,00%	10,1	99,18	4,7746	-0,0035	-0,07%	25.552,49
NAIFI.V	A	NASDAQ-100	17.11.2025	24.000,00	0,00005	-	6,31%	3,31	3,33	0,00%	15,5	93,65	5,0569	-0,0214	-0,65%	25.576,96
NAIFJ.V	A	NASDAQ-100	17.11.2025	26.000,00	0,00005	-	-1,87%	0,42	0,43	-14,00%	42,3	31,39	15,0886	-0,0616	-14,66%	26.203,63
NAIFK.V	A	NASDAQ-100	28.11.2025	23.000,00	0,00005	-	10,93%	5,51	5,53	-1,26%	9,1	92,32	5,1297	-0,0168	-0,31%	25.618,79
NAIFL.V	A	NASDAQ-100	28.11.2025	24.000,00	0,00005	-	6,31%	3,61	3,63	0,00%	12,5	82,34	5,7510	-0,0282	-0,78%	25.719,03
NAIFM.V	A	NASDAQ-100	28.11.2025	25.000,00	0,00005	-	2,06%	2,00	2,01	-4,81%	17,5	63,75	7,4288	-0,0383	-1,92%	25.951,86
NAIFN.V	A	NASDAQ-100	28.11.2025	26.000,00	0,00005	-	-1,87%	0,91	0,92	-5,15%	24,0	39,18	12,0870	-0,0381	-4,19%	26.435,68
NAIFO.V	A	NASDAQ-100	15.12.2025	23.000,00	0,00005	-	10,93%	5,83	5,85	-0,85%	7,9	84,78	5,5855	-0,0199	-0,34%	25.770,33
NAIFP.V	A	NASDAQ-100	15.12.2025	24.000,00	0,00005	-	6,31%	4,09	4,11	0,73%	10,0	74,74	6,3358	-0,0252	-0,62%	25.946,34
NAIFQ.V	A	NASDAQ-100	15.12.2025	25.000,00	0,00005	-	2,06%	2,60	2,61	-0,76%	12,7	60,48	7,8296	-0,0285	-1,10%	26.235,99
NAIFR.V	A	NASDAQ-100	15.12.2025	26.000,00	0,00005	-	-1,87%	1,49	1,50	-1,31%	16,0	43,40	10,9111	-0,0281	-1,88%	26.710,34
NAIFS.V	A	NASDAQ-100	31.12.2025	24.000,00	0,00002	-	6,31%	1,77	1,78	-1,12%	8,8	71,76	16,4973	-0,0087	-0,49%	26.107,35
NAIFT.V	A	NASDAQ-100	31.12.2025	25.000,00	0,00002	-	2,06%	1,17	1,18	-1,68%	11,2	59,54	19,8829	-0,0091	-0,78%	26.397,01
NAIFU.V	A	NASDAQ-100	31.12.2025	26.000,00	0,00002	-	-1,87%	0,70	0,71	0,00%	14,0	44,69	26,4919	-0,0087	-1,25%	26.840,57
NAIFV.V	A	NASDAQ-100	31.12.2025	27.000,00	0,00002	-	-5,50%	0,39	0,40	-2,44%	17,1	30,12	39,3079	-0,0075	-1,92%	27.473,56
NAIFW.V	A	NASDAQ-100	15.01.2026	24.000,00	0,00002	-	6,31%	1,90	1,91	2,14%	8,0	69,74	16,9751	-0,0079	-0,42%	26.261,25
NAIFX.V	A	NASDAQ-100	15.01.2026	25.000,00	0,00002	-	2,06%	1,32	1,33	-0,75%	9,7	58,86	20,1154	-0,0082	-0,62%	26.574,59
NAIFY.V	A	NASDAQ-100	15.01.2026	26.000,00	0,00002	-	-1,87%	0,85	0,86	-2,30%	11,8	46,12	25,6701	-0,0079	-0,93%	27.018,16
NAIFZ.V	A	NASDAQ-100	15.01.2026	27.000,00	0,00002	-	-5,50%	0,52	0,53	-3,77%	14,1	33,30	35,5534	-0,0070	-1,34%	27.627,47
NAIUG.V	S	NASDAQ-100	17.11.2025	24.000,00	0,00005	-	6,31%	0,05	0,06	-37,50%	57,1	-6,35	-74,5361	-0,0214	-42,75%	23.971,59
NAIUH.V	S	NASDAQ-100	17.11.2025	23.000,00	0,00005	-	10,93%	0,01	0,03	-70,00%	0,0	-0,82	-580,3974	-0,0035	-35,29%	22.985,79
NAIUI.V	S	NASDAQ-100	17.11.2025	22.000,00	0,00005	-	15,97%	0,01	0,03	0,00%	0,0	-0,07	-6.661,3151	-0,0003	-3,49%	21.985,79
NAIUJ.V	S	NASDAQ-100	17.11.2025	21.000,00	0,00005	-	21,50%	0,01	0,03	0,00%	0,0	-0,00	-	-0,0000	-0,24%	20.985,79
NAIUK.V	S	NASDAQ-100	28.11.2025	24.000,00	0,00005	-	6,31%	0,34	0,35	-5,56%	27,1	-17,59	-26,9297	-0,0280	-8,24%	23.834,25
NAIUL.V	S	NASDAQ-100	28.11.2025	23.000,00	0,00005	-	10,93%	0,13	0,14	0,00%	31,4	-7,57	-62,5525	-0,0165	-12,71%	22.933,70
NAIUM.V	S	NASDAQ-100	28.11.2025	22.000,00	0,00005	-	15,97%	0,04	0,06	0,00%	32,3	-3,00	-158,0168	-0,0084	-20,90%	21.971,59
NAIUN.V	S	NASDAQ-100	28.11.2025	21.000,00	0,00005	-	21,50%	0,01	0,03	0,00%	59,7	-1,11	-427,5892	-0,0038	-37,66%	20.985,79
NAIUO.V	S	NASDAQ-100	15.12.2025	24.000,00	0,00005	-	6,31%	0,82	0,83	-3,53%	16,3	-25,14	-18,8337	-0,0250	-3,05%	23.606,94
NAIUP.V	S	NASDAQ-100	15.12.2025	23.000,00	0,00005	-	10,93%	0,46	0,47	-2,08%	17,4	-15,15	-31,2517	-0,0198	-4,30%	22.777,43
NAIUQ.V	S	NASDAQ-100	15.12.2025	22.000,00	0,00005	-	15,97%	0,25	0,26	0,00%	18,8	-8,71	-54,3572	-0,0142	-5,69%	21.876,87
NAIUR.V	S	NASDAQ-100	15.12.2025	21.000,00	0,00005	-	21,50%	0,13	0,15	0,00%	19,8	-4,77	-99,2848	-0,0094	-7,25%	20.928,97
NAIUS.V	S	NASDAQ-100	31.12.2025	25.000,00	0,00002	-	2,06%	0,72	0,73	1,37%	12,0	-40,53	-29,2141	-0,0093	-1,29%	24.135,75

Sembol	Tip	D.Varlık	Vade	Kul.F.	Çarpan	D.V.F.	Kul.Uzaklık%	P.Y.Alis	P.Y.Satis	%Deg.	Kaldirac	Delta%	Duy.	Teta(TL)	Teta(%)	Basabas
NAIUT.V	S	NASDAQ-100	31.12.2025	24.000,00	0,00002	-	6,31%	0,47	0,48	-31,88%	12,7	-28,38	-41,7159	-0,0088	-1,86%	23.431,73
NAIUU.V	S	NASDAQ-100	31.12.2025	23.000,00	0,00002	-	10,93%	0,31	0,32	0,00%	13,4	-19,33	-61,2333	-0,0077	-2,47%	22.621,15
NAIUV.V	S	NASDAQ-100	31.12.2025	22.000,00	0,00002	-	15,97%	0,20	0,21	0,00%	13,9	-12,88	-91,8840	-0,0063	-3,16%	21.751,38
NAIUW.V	S	NASDAQ-100	15.01.2026	25.000,00	0,00002	-	2,06%	0,87	0,88	0,00%	10,1	-41,18	-28,7485	-0,0083	-0,95%	23.958,17
NAIUX.V	S	NASDAQ-100	15.01.2026	24.000,00	0,00002	-	6,31%	0,61	0,62	0,00%	10,7	-30,38	-38,9717	-0,0080	-1,31%	23.265,98
NAIUY.V	S	NASDAQ-100	15.01.2026	23.000,00	0,00002	-	10,93%	0,42	0,43	-2,33%	11,2	-21,83	-54,2413	-0,0072	-1,72%	22.490,92
NAIUZ.V	S	NASDAQ-100	15.01.2026	22.000,00	0,00002	-	15,97%	0,28	0,29	-3,33%	11,4	-15,38	-76,9690	-0,0062	-2,21%	21.656,67

Teknik Bilgi

Delta: Dayanak varlıktaki 1 TL'lik fiyat değişimine karşılık varantın fiyatının kaç TL değişeceğini gösterir.

OZIAA alım varantının deltası 0,4293 olsun. BIST-30 Endeksi'nin 1.000 puan yükselmesi durumunda, çarpan 1/5000 olduğundan, varantın fiyatı 0,0859 TL yani yaklaşık 8 kuruş artacaktır.

Satım varantlarında ise dayanak varlık yükseldiğinde varant değer kaybedeceğinden satım varantlarının deltası -1 ve 0 arasındadır.

Deltası -0,5486 olan OZIPP varantı BIST-30 endeksi 1.000 puan düştüğünde, çarpan 1/5000 olduğundan, yaklaşık 11 kuruş değer kazanacakken, BIST-30 endeksinin 1.000 puan yükselmesi durumunda 11 Kuruş değer kaybedecektir.

Duyarlılık: Varant fiyatının 1 kuruş değişmesi için dayanak varlık fiyatının maksimum ne kadar değişmesi gerektiğini gösterir.

IZIAA alım varantının duyarlılığının 2,3, fiyatının 0,30 TL olduğunu düşünelim. BIST 30 endeksi maksimum 2,3 puan yükselince, varant fiyatı 0,31 TL olacaktır.

Teta (Zaman Değeri Kaybı): Varantın vadesinin dolmasına bir gün daha yaklaşıldığında, diğer tüm değişkenler sabitken, varant fiyatının ne kadar düşeceğini gösterir. Alım ve satım varantları için negatif değerdedir.

IZIAA varantının tetası -0,01059 olsun. Vadesinin dolmasına bir gün daha yaklaşıncaya varant yaklaşık 1 Kuruş değer kaybedecektir. Sabit değildir, vadeye yaklaşıncaya değer kaybı hızlanacaktır.

Uyarı: Varant hesaplamalarında teta değeri 365 gün üzerinden yapılmaktadır. Bu nedenle tatil günlerinde de teta kaybı yaşanır.

Etkin Kaldıraç (Effective Gearing): Dayanak varlıktaki %1'lik bir değişime karşılık varantın fiyatındaki yüzdesel değişimi gösterir.

OZIAA alım varantının etkin ayarlaması 13,75 olsun. BIST-30 Endeksi'nin %1'lik getiri sağlaması neticesinde, varantın fiyatı yaklaşık %13,75 artacaktır. BIST-30 endeksinin %1 değer kaybetmesi sonucunda ise; varantın fiyatı yaklaşık %13,75 azalacaktır.

OZIPP satım varantının etkin ayarlaması 7,49 olsun. BIST-30 Endeksi'nin %1 düşmesi sonucunda varantın fiyatı yaklaşık %7,49 artacaktır. BIST-30 Endeksi'nin %1'lik getiri sağlaması sonucunda varant fiyatı yaklaşık %7,49 değer kaybedecektir.

Vega: Dayanak varlığın örtük oynaklığındaki %1 'lik değişime karşılık varantın fiyatındaki değişimi gösterir. Örtük oynaklıktaki artış hem alım hem de satım varantlarının değerini arttıracaktır.

OZIAA varantının vegası 0,1894, OZIPP varantının vegası 0,2106 olsun. Örtük oynaklıktaki %1'lik artış OZIAA varantının değerini yaklaşık 19 Kuruş, OZIPP varantının değerini ise yaklaşık 21 Kuruş arttıracaktır.

Örtük Oynaklık (Implied Volatility): Varantın cari piyasada gördüğü işlemlere göre hesaplanan oynaklık değeridir.

Tarihsel oynaklıkla karıştırılmaması gerekir. Örnek olarak VİOP-30 Endeks Sözleşmesi'nin ilgili vadede piyasada işlem gören değeriyle, BIST-30 Endeks değerinin o vadedeki vadeli teorik değerinin çoğu zaman birbirinden farklı olması gibi düşünülebilir.

Başa-Baş Noktası (Break-Even Point): Vade sonuna kadar varantın elde tutulduğu durumda yatırımcının kara geçeceği seviyeyi gösterir. Varant fiyatıyla kullanım fiyatının toplanmasıyla elde edilir.





Karda/Zararda: Dayanak varlığın spot fiyatının varantın kullanım fiyatından yüzdesel olarak ne kadar uzakta olduğunu gösterir.

Bu içeriğe ilişkin tüm telif hakları İş Yatırım Menkul Değerler A.Ş.'ye aittir. Bu içerik, açık iznimiz olmaksızın başkaları tarafından herhangi bir amaçla, kısmen veya tamamen çoğaltılamaz, dağıtılamaz, yayımlanamaz veya değiştirilemez.

Varant Risk Grupları Ne İfade Eder?

Yatırımcılarımızın varant seçimlerini kolaylaştırmak için varantları 4 ana gruba ayırdık.

Bu gruplar:

-  **Yüksek riskli**
-  **Riskli ve gün içi alım-satım için uygun**
-  **Beklentiler dahilinde yatırım yapılabilir**
-  **Düşük kaldıraçlı, yatırım yapılabilir**

Varantları 2 kriter gözeterek 4 gruba ayırdık.

Kriter 1: Vadeye kalan günü 15'den kısa olan varantlar delta değeri ne olursa olsun **kırmızı sembol** "Yüksek riskli" grubunda yer alır.

Kriter 2: Vadesi 15'den uzun olan ve Deltası

* %10'da küçük varantlar **kırmızı sembolle** "Yüksek riskli varantlar"

* %10 ile %30 arasında olan varantlar **sarı sembolle** "Riskli ve gün içi alım-satım için uygun varantlar"

*%30 ile %60 arasında olan varantlar **yeşil sembolle** "Beklentiler dahilinde yatırım yapılabilir varantlar"

* %60 ile %100 arasında olan varantlar **gri sembolle** "Düşük Kaldıraçlı, yatırım yapılabilir varantlar"

olarak gruplanır

UYARI Burada yer alan bilgiler İş Yatırım Menkul Değerler A.Ş. tarafından bilgilendirme amacı ile hazırlanmıştır. Yatırım bilgi, yorum ve tavsiyeleri yatırım danışmanlığı kapsamında değildir. Yatırım danışmanlığı hizmeti; aracı kurumlar, portföy yönetim şirketleri, mevduat kabul etmeyen bankalar ile müşteri arasında imzalanacak yatırım danışmanlığı sözleşmesi çerçevesinde sunulmaktadır. Burada yer alan yorum ve tavsiyeler, yorum ve tavsiyede bulunanların kişisel görüşlerine dayanmaktadır. Herhangi bir yatırım aracının alım-satım önerisi ya da getiri vaadi olarak yorumlanmamalıdır. Bu görüşler mali durumunuz ile risk ve getiri tercihlerinize uygun olmayabilir. Bu nedenle, sadece burada yer alan bilgilere dayanarak yatırım kararı verilmesi beklentilerinize uygun sonuçlar doğurmayabilir.