

Sembol	Tip	D.Varlık	Vade	Kul.F.	Çarpan	D.V.F.	Kul.Uzaklık%	P.Y.Alis	P.Y.Satis	%Deg.	Kaldirac	Delta%	Duy.	Teta(TL)	Teta(%)	Basabas
IVIEJ.V	A	XU030	15.12.2025	15.000	0,001	12.279,47	-18,14%	0,01	0,03	-50,00%	0,0	0,00	-	-0,0000	-0,00%	15.030,00
IVIEK.V	A	XU030	15.12.2025	13.000	0,001	12.279,47	-5,54%	0,01	0,02	-50,00%	97,4	7,82	127,90	-0,0103	-103,36%	13.020,00
IVIEL.V	A	XU030	15.12.2025	12.000	0,001	12.279,47	2,33%	0,37	0,42	11,76%	25,8	74,54	13,42	-0,0261	-7,04%	12.420,00
IVIEM.V	A	XU030	15.12.2025	11.000	0,001	12.279,47	11,63%	1,30	1,32	-3,82%	9,7	99,52	10,05	-0,0002	-0,01%	12.320,00
IVIEN.V	A	XU030	15.12.2025	9.000	0,001	12.279,47	36,44%	3,29	3,31	2,20%	3,8	99,72	10,03	0,0019	0,06%	12.310,00
IVIEO.V	A	XU030	31.12.2025	15.000	0,001	12.279,47	-18,14%	0,03	0,04	0,00%	25,9	6,24	160,18	-0,0046	-15,38%	15.040,00
IVIEP.V	A	XU030	31.12.2025	14.000	0,001	12.279,47	-12,29%	0,10	0,11	0,00%	18,8	15,08	66,32	-0,0082	-8,24%	14.110,00
IVIEQ.V	A	XU030	31.12.2025	13.000	0,001	12.279,47	-5,54%	0,28	0,30	7,41%	15,7	35,31	28,32	-0,0124	-4,42%	13.300,00
IVIER.V	A	XU030	31.12.2025	12.000	0,001	12.279,47	2,33%	0,74	0,76	7,14%	11,1	66,01	15,15	-0,0116	-1,57%	12.760,00
IVIES.V	A	XU030	31.12.2025	11.000	0,001	12.279,47	11,63%	1,51	1,54	2,70%	7,4	88,82	11,26	-0,0051	-0,34%	12.540,00
IVIET.V	A	XU030	15.01.2026	15.000	0,001	12.279,47	-18,14%	0,15	0,16	6,67%	12,9	15,50	64,53	-0,0070	-4,66%	15.160,00
IVIEU.V	A	XU030	15.01.2026	13.000	0,001	12.279,47	-5,54%	0,52	0,54	4,00%	10,4	43,42	23,03	-0,0099	-1,90%	13.540,00
IVIEV.V	A	XU030	15.01.2026	12.000	0,001	12.279,47	2,33%	0,99	1,00	5,32%	8,4	65,87	15,18	-0,0084	-0,84%	13.000,00
IVIEW.V	A	XU030	15.01.2026	11.000	0,001	12.279,47	11,63%	1,73	1,75	6,06%	6,0	83,46	11,98	-0,0048	-0,28%	12.750,00
IVIEX.V	A	XU030	15.01.2026	9.000	0,001	12.279,47	36,44%	3,56	3,58	2,01%	3,3	95,08	10,52	0,0008	0,02%	12.580,00
IVIEY.V	A	XU030	30.01.2026	15.000	0,001	12.279,47	-18,14%	0,26	0,27	0,00%	10,2	21,28	47,00	-0,0068	-2,63%	15.270,00
IVIEZ.V	A	XU030	30.01.2026	14.000	0,001	12.279,47	-12,29%	0,41	0,42	0,00%	9,6	31,68	31,56	-0,0077	-1,87%	14.420,00
IVIFA.V	A	XU030	30.01.2026	13.000	0,001	12.279,47	-5,54%	0,71	0,72	4,35%	8,4	47,66	20,98	-0,0080	-1,12%	13.720,00
IVIFB.V	A	XU030	30.01.2026	12.000	0,001	12.279,47	2,33%	1,21	1,22	0,00%	6,9	66,12	15,12	-0,0066	-0,55%	13.220,00
IVIFC.V	A	XU030	30.01.2026	11.000	0,001	12.279,47	11,63%	1,92	1,94	0,00%	5,3	81,16	12,32	-0,0039	-0,20%	12.940,00
IVIFD.V	A	XU030	18.02.2026	15.000	0,001	12.279,47	-18,14%	0,46	0,47	2,17%	7,6	28,26	35,39	-0,0068	-1,49%	15.470,00
IVIFE.V	A	XU030	18.02.2026	13.000	0,001	12.279,47	-5,54%	0,95	0,96	3,26%	6,8	51,29	19,50	-0,0065	-0,69%	13.960,00
IVIFF.V	A	XU030	18.02.2026	12.000	0,001	12.279,47	2,33%	1,45	1,47	0,00%	5,7	66,43	15,05	-0,0052	-0,36%	13.470,00
IVIFG.V	A	XU030	18.02.2026	11.000	0,001	12.279,47	11,63%	2,16	2,18	0,00%	4,5	78,51	12,74	-0,0033	-0,15%	13.180,00
IVIFH.V	A	XU030	18.02.2026	9.000	0,001	12.279,47	36,44%	3,88	3,91	2,36%	2,9	89,12	11,22	0,0002	0,01%	12.910,00
IVIFI.V	A	XU030	27.02.2026	16.000	0,001	12.279,47	-23,25%	0,32	0,33	0,00%	8,2	20,95	47,73	-0,0053	-1,67%	16.330,00
IVIFJ.V	A	XU030	27.02.2026	15.000	0,001	12.279,47	-18,14%	0,44	0,45	0,00%	7,9	28,04	35,67	-0,0057	-1,30%	15.450,00
IVIFK.V	A	XU030	27.02.2026	14.000	0,001	12.279,47	-12,29%	0,64	0,65	0,00%	7,5	38,49	25,98	-0,0059	-0,93%	14.650,00
IVIFL.V	A	XU030	27.02.2026	13.000	0,001	12.279,47	-5,54%	0,99	1,00	0,00%	6,7	52,46	19,06	-0,0056	-0,57%	14.000,00
IVIFM.V	A	XU030	27.02.2026	12.000	0,001	12.279,47	2,33%	1,53	1,55	0,00%	5,5	67,02	14,92	-0,0045	-0,29%	13.550,00
IVIFN.V	A	XU030	13.03.2026	17.000	0,001	12.279,47	-27,77%	0,35	0,36	0,00%	7,1	19,90	50,25	-0,0052	-1,47%	17.360,00
IVIFO.V	A	XU030	13.03.2026	15.000	0,001	12.279,47	-18,14%	0,58	0,59	0,00%	6,9	31,78	31,47	-0,0056	-0,96%	15.590,00
IVIFP.V	A	XU030	13.03.2026	13.000	0,001	12.279,47	-5,54%	1,15	1,17	0,00%	5,9	54,17	18,46	-0,0050	-0,43%	14.170,00

Sembol	Tip	D.Varlık	Vade	Kul.F.	Çarpan	D.V.F.	Kul.Uzaklık%	P.Y.Alis	P.Y.Satis	%Deg.	Kaldirac	Delta%	Duy.	Teta(TL)	Teta(%)	Basabas
IVIFQ.V	A	XU030	13.03.2026	12.000	0,001	12.279,47	2,33%	1,70	1,73	0,00%	4,9	66,99	14,93	-0,0039	-0,23%	13.730,00
IVIFR.V	A	XU030	13.03.2026	10.000	0,001	12.279,47	22,79%	3,24	3,27	0,00%	3,2	82,35	12,14	-0,0011	-0,03%	13.270,00
IVITP.V	S	XU030	15.12.2025	13.000	0,001	12.279,47	-5,54%	0,71	0,73	-11,25%	15,9	-91,91	-10,88	-0,0086	-1,21%	12.270,00
IVITQ.V	S	XU030	15.12.2025	11.000	0,001	12.279,47	11,63%	0,01	0,03	-50,00%	0,0	-0,21	-4.875,85	-0,0003	-2,68%	10.970,00
IVITR.V	S	XU030	15.12.2025	10.500	0,001	12.279,47	16,95%	0,01	0,03	0,00%	0,0	-0,01	-	-0,0000	-0,06%	10.470,00
IVITS.V	S	XU030	15.12.2025	10.000	0,001	12.279,47	22,79%	0,01	0,03	0,00%	0,0	-0,00	-	-0,0000	-0,00%	9.970,00
IVITT.V	S	XU030	15.12.2025	9.000	0,001	12.279,47	36,44%	0,01	0,03	0,00%	0,0	-0,00	-	-0,0000	-0,00%	8.970,00
IVITU.V	S	XU030	31.12.2025	13.000	0,001	12.279,47	-5,54%	0,79	0,81	-6,98%	9,8	-62,96	-15,88	-0,0108	-1,37%	12.190,00
IVITV.V	S	XU030	31.12.2025	12.000	0,001	12.279,47	2,33%	0,27	0,28	-12,90%	14,9	-32,25	-31,01	-0,0110	-4,06%	11.720,00
IVITW.V	S	XU030	31.12.2025	11.000	0,001	12.279,47	11,63%	0,05	0,06	-28,57%	23,5	-9,45	-105,84	-0,0053	-10,66%	10.940,00
IVITX.V	S	XU030	31.12.2025	10.500	0,001	12.279,47	16,95%	0,02	0,04	0,00%	27,6	-4,43	-225,88	-0,0031	-15,37%	10.460,00
IVITY.V	S	XU030	31.12.2025	10.000	0,001	12.279,47	22,79%	0,01	0,03	0,00%	0,0	-1,87	-534,75	-0,0015	-15,47%	9.970,00
IVITZ.V	S	XU030	15.01.2026	13.000	0,001	12.279,47	-5,54%	0,85	0,87	-4,40%	7,7	-53,50	-18,69	-0,0085	-1,00%	12.130,00
IVIUA.V	S	XU030	15.01.2026	11.000	0,001	12.279,47	11,63%	0,12	0,13	-20,00%	14,0	-13,45	-74,33	-0,0052	-4,35%	10.870,00
IVIUB.V	S	XU030	15.01.2026	10.500	0,001	12.279,47	16,95%	0,06	0,07	0,00%	16,4	-7,88	-126,93	-0,0036	-6,07%	10.430,00
IVIUC.V	S	XU030	15.01.2026	10.000	0,001	12.279,47	22,79%	0,04	0,06	0,00%	15,1	-4,83	-206,88	-0,0027	-6,64%	9.940,00
IVIUD.V	S	XU030	15.01.2026	9.000	0,001	12.279,47	36,44%	0,01	0,03	0,00%	21,0	-1,68	-594,14	-0,0012	-12,40%	8.970,00
IVIUE.V	S	XU030	30.01.2026	13.000	0,001	12.279,47	-5,54%	0,87	0,88	-3,30%	6,9	-47,92	-20,87	-0,0067	-0,77%	12.120,00
IVIUF.V	S	XU030	30.01.2026	12.000	0,001	12.279,47	2,33%	0,41	0,42	-6,67%	8,9	-29,46	-33,94	-0,0063	-1,52%	11.580,00
IVIUG.V	S	XU030	30.01.2026	11.000	0,001	12.279,47	11,63%	0,16	0,17	0,00%	11,2	-14,42	-69,35	-0,0044	-2,76%	10.830,00
IVIUH.V	S	XU030	30.01.2026	10.500	0,001	12.279,47	16,95%	0,10	0,11	0,00%	12,1	-9,74	-102,71	-0,0035	-3,54%	10.390,00
IVIUI.V	S	XU030	30.01.2026	10.000	0,001	12.279,47	22,79%	0,07	0,08	0,00%	11,9	-6,69	-149,42	-0,0029	-4,09%	9.920,00
IVIUJ.V	S	XU030	18.02.2026	13.000	0,001	12.279,47	-5,54%	0,89	0,90	-4,26%	5,9	-42,63	-23,46	-0,0055	-0,62%	12.100,00
IVIUK.V	S	XU030	18.02.2026	11.000	0,001	12.279,47	11,63%	0,22	0,23	0,00%	8,7	-15,42	-64,87	-0,0040	-1,80%	10.770,00
IVIUL.V	S	XU030	18.02.2026	10.500	0,001	12.279,47	16,95%	0,16	0,17	-5,88%	8,8	-11,29	-88,54	-0,0034	-2,12%	10.330,00
IVIUM.V	S	XU030	18.02.2026	10.000	0,001	12.279,47	22,79%	0,11	0,13	0,00%	8,8	-8,43	-118,56	-0,0029	-2,67%	9.870,00
IVIUN.V	S	XU030	18.02.2026	9.000	0,001	12.279,47	36,44%	0,07	0,08	0,00%	8,5	-4,80	-208,14	-0,0022	-3,14%	8.920,00
IVIUO.V	S	XU030	27.02.2026	13.000	0,001	12.279,47	-5,54%	0,83	0,84	0,00%	6,1	-40,69	-24,58	-0,0046	-0,56%	12.160,00
IVIUP.V	S	XU030	27.02.2026	12.000	0,001	12.279,47	2,33%	0,44	0,45	0,00%	7,4	-26,13	-38,28	-0,0044	-1,00%	11.550,00
VIUQ.V	S	XU030	27.02.2026	11.000	0,001	12.279,47	11,63%	0,24	0,25	0,00%	8,0	-15,36	-65,08	-0,0037	-1,53%	10.750,00
VIUR.V	S	XU030	27.02.2026	10.500	0,001	12.279,47	16,95%	0,18	0,19	0,00%	8,1	-11,72	-85,30	-0,0033	-1,82%	10.310,00
VIUS.V	S	XU030	27.02.2026	10.000	0,001	12.279,47	22,79%	0,14	0,15	0,00%	8,0	-8,95	-111,74	-0,0029	-2,07%	9.850,00
VIUT.V	S	XU030	13.03.2026	13.000	0,001	12.279,47	-5,54%	0,84	0,85	0,00%	5,6	-37,79	-26,47	-0,0042	-0,50%	12.150,00

Sembol	Tip	D.Varlik	Vade	Kul.F.	Çarpan	D.V.F.	Kul.Uzaklik%	P.Y.Alis	P.Y.Satis	%Deg.	Kaldirac	Delta%	Duy.	Teta(TL)	Teta(%)	Basabas
IVIUU.V	S	XU030	13.03.2026	11.000	0,001	12.279,47	11,63%	0,27	0,28	0,00%	7,1	-15,43	-64,81	-0,0034	-1,26%	10.720,00
IVIUV.V	S	XU030	13.03.2026	10.500	0,001	12.279,47	16,95%	0,21	0,22	0,00%	7,2	-12,16	-82,25	-0,0031	-1,48%	10.280,00
IVIUW.V	S	XU030	13.03.2026	10.000	0,001	12.279,47	22,79%	0,17	0,18	0,00%	7,0	-9,61	-104,09	-0,0028	-1,67%	9.820,00
IVIUX.V	S	XU030	13.03.2026	9.000	0,001	12.279,47	36,44%	0,11	0,12	0,00%	6,9	-6,10	-163,91	-0,0023	-2,11%	8.880,00



Sembol	Tip	D.Varlık	Vade	Kul.F.	Çarpan	D.V.F.	Kul.Uzaklık%	P.Y.Alis	P.Y.Satis	%Deg.	Kaldirac	Delta%	Duy.	Teta(TL)	Teta(%)	Basabas
EFICX.V	A	AEFES	15.12.2025	13,00	0,5	16,28	25,23%	1,66	1,69	0,00%	4,9	100,00	0,0200	-0,0066	-0,40%	16,38
EFICY.V	A	AEFES	15.12.2025	16,00	0,5	16,28	1,75%	0,25	0,31	42,86%	21,8	67,05	0,0298	-0,0315	-12,60%	16,62
EFICZ.V	A	AEFES	15.12.2025	18,00	0,5	16,28	-9,56%	0,01	0,05	-50,00%	0,0	3,40	0,5891	-0,0042	-42,45%	18,10
EFIDA.V	A	AEFES	15.12.2025	21,00	0,5	16,28	-22,48%	0,01	0,03	-50,00%	0,0	0,00	-	-0,0000	-0,01%	21,06
EFIDB.V	A	AEFES	15.12.2025	25,00	0,5	16,28	-34,88%	0,01	0,03	0,00%	0,0	0,00	-	-0,0000	-0,00%	25,06
EFIDC.V	A	AEFES	31.12.2025	13,00	0,5	16,28	25,23%	1,77	1,80	0,00%	4,5	97,78	0,0205	-0,0077	-0,43%	16,60
EFIDD.V	A	AEFES	31.12.2025	15,00	0,5	16,28	8,53%	0,89	0,92	3,37%	7,4	81,14	0,0246	-0,0130	-1,46%	16,84
EFIDE.V	A	AEFES	31.12.2025	17,00	0,5	16,28	-4,24%	0,33	0,35	13,33%	11,2	45,26	0,0442	-0,0146	-4,41%	17,70
EFIDF.V	A	AEFES	31.12.2025	19,00	0,5	16,28	-14,32%	0,11	0,12	10,00%	14,3	19,26	0,1039	-0,0099	-8,96%	19,24
EFIDG.V	A	AEFES	31.12.2025	21,00	0,5	16,28	-22,48%	0,04	0,05	0,00%	15,3	7,51	0,2663	-0,0052	-12,90%	21,10
EFIDH.V	A	AEFES	15.01.2026	12,00	0,5	16,28	35,67%	2,36	2,39	0,00%	3,4	97,59	0,0205	-0,0069	-0,29%	16,78
EFIDI.V	A	AEFES	15.01.2026	15,00	0,5	16,28	8,53%	1,07	1,10	0,00%	6,0	78,50	0,0255	-0,0112	-1,05%	17,20
EFIDJ.V	A	AEFES	15.01.2026	16,00	0,5	16,28	1,75%	0,77	0,79	6,94%	6,9	65,15	0,0307	-0,0122	-1,59%	17,58
EFIDK.V	A	AEFES	15.01.2026	19,00	0,5	16,28	-14,32%	0,27	0,29	12,00%	9,1	30,29	0,0660	-0,0104	-3,85%	19,58
EFIDL.V	A	AEFES	15.01.2026	23,00	0,5	16,28	-29,22%	0,08	0,09	0,00%	10,9	10,68	0,1873	-0,0058	-7,22%	23,18
EFIDM.V	A	AEFES	30.01.2026	14,00	0,5	16,28	16,29%	1,62	1,65	0,00%	4,3	85,67	0,0233	-0,0094	-0,58%	17,30
EFIDN.V	A	AEFES	30.01.2026	16,00	0,5	16,28	1,75%	0,93	0,96	0,00%	5,8	66,80	0,0299	-0,0107	-1,15%	17,92
EFIDO.V	A	AEFES	30.01.2026	18,00	0,5	16,28	-9,56%	0,51	0,53	0,00%	7,1	44,76	0,0447	-0,0102	-2,00%	19,06
EFIDP.V	A	AEFES	30.01.2026	20,00	0,5	16,28	-18,60%	0,30	0,31	-3,13%	7,8	28,77	0,0695	-0,0086	-2,87%	20,62
EFIDQ.V	A	AEFES	30.01.2026	23,00	0,5	16,28	-29,22%	0,15	0,16	0,00%	8,5	15,71	0,1273	-0,0063	-4,20%	23,32
EFIDR.V	A	AEFES	18.02.2026	13,00	0,5	16,28	25,23%	2,20	2,23	0,00%	3,3	89,42	0,0224	-0,0081	-0,37%	17,46
EFIDS.V	A	AEFES	18.02.2026	16,00	0,5	16,28	1,75%	1,13	1,16	0,00%	4,9	68,40	0,0292	-0,0097	-0,86%	18,32
EFIDT.V	A	AEFES	18.02.2026	17,00	0,5	16,28	-4,24%	0,89	0,91	0,00%	5,4	59,04	0,0339	-0,0097	-1,09%	18,82
EFIDU.V	A	AEFES	18.02.2026	20,00	0,5	16,28	-18,60%	0,47	0,49	4,35%	6,2	36,08	0,0554	-0,0087	-1,85%	20,98
EFIDV.V	A	AEFES	18.02.2026	25,00	0,5	16,28	-34,88%	0,22	0,24	0,00%	6,7	17,98	0,1112	-0,0065	-2,93%	25,48
EFIDW.V	A	AEFES	27.02.2026	15,00	0,5	16,28	8,53%	1,54	1,57	0,00%	4,1	76,83	0,0260	-0,0091	-0,59%	18,14
EFIDX.V	A	AEFES	27.02.2026	18,00	0,5	16,28	-9,56%	0,75	0,76	0,00%	5,6	51,68	0,0387	-0,0089	-1,19%	19,52
EFIDY.V	A	AEFES	27.02.2026	20,00	0,5	16,28	-18,60%	0,48	0,49	0,00%	6,2	36,85	0,0543	-0,0080	-1,66%	20,98
EFIDZ.V	A	AEFES	27.02.2026	22,00	0,5	16,28	-26,00%	0,33	0,34	0,00%	6,6	26,74	0,0748	-0,0069	-2,10%	22,68
EFIEA.V	A	AEFES	27.02.2026	25,00	0,5	16,28	-34,88%	0,22	0,23	0,00%	6,6	17,81	0,1123	-0,0057	-2,59%	25,46
EFIEB.V	A	AEFES	13.03.2026	14,00	0,5	16,28	16,29%	2,03	2,06	0,00%	3,3	82,65	0,0242	-0,0083	-0,41%	18,12
EFIEC.V	A	AEFES	13.03.2026	18,00	0,5	16,28	-9,56%	0,88	0,90	0,00%	5,0	54,51	0,0367	-0,0086	-0,98%	19,80
EFIED.V	A	AEFES	13.03.2026	19,00	0,5	16,28	-14,32%	0,72	0,74	0,00%	5,3	47,21	0,0424	-0,0083	-1,16%	20,48



Sembol	Tip	D.Varlık	Vade	Kul.F.	Çarpan	D.V.F.	Kul.Uzaklık%	P.Y.Alis	P.Y.Satis	%Deg.	Kaldirac	Delta%	Duy.	Teta(TL)	Teta(%)	Basabas
EFIEE.V	A	AEFES	13.03.2026	22,00	0,5	16,28	-26,00%	0,44	0,45	0,00%	5,8	31,16	0,0642	-0,0072	-1,63%	22,90
EFIEF.V	A	AEFES	13.03.2026	27,00	0,5	16,28	-39,70%	0,26	0,27	0,00%	5,7	18,34	0,1091	-0,0057	-2,20%	27,54
EFIRX.V	S	AEFES	15.12.2025	16,00	0,5	16,28	1,75%	0,09	0,12	-55,56%	30,2	-33,39	-0,0599	-0,0240	-26,69%	15,76
EFIRY.V	S	AEFES	15.12.2025	15,00	0,5	16,28	8,53%	0,01	0,03	-50,00%	0,0	-4,03	-0,4966	-0,0045	-45,26%	14,94
EFIRZ.V	S	AEFES	15.12.2025	13,00	0,5	16,28	25,23%	0,01	0,03	0,00%	0,0	-0,00	-	-0,0000	-0,01%	12,94
EFISA.V	S	AEFES	15.12.2025	12,00	0,5	16,28	35,67%	0,01	0,03	0,00%	0,0	-0,00	-	-0,0000	-0,00%	11,94
EFISB.V	S	AEFES	15.12.2025	11,00	0,5	16,28	48,00%	0,01	0,03	-50,00%	0,0	-0,00	-	-0,0000	-0,00%	10,94
EFISC.V	S	AEFES	31.12.2025	16,00	0,5	16,28	1,75%	0,28	0,29	0,00%	10,8	-37,24	-0,0537	-0,0076	-2,71%	15,42
EFISD.V	S	AEFES	31.12.2025	14,00	0,5	16,28	16,29%	0,03	0,04	0,00%	20,4	-7,53	-0,2656	-0,0031	-10,44%	13,92
EFISE.V	S	AEFES	31.12.2025	12,00	0,5	16,28	35,67%	0,01	0,03	0,00%	0,0	-0,64	-3,1251	-0,0004	-4,40%	11,94
EFISF.V	S	AEFES	31.12.2025	10,00	0,5	16,28	62,80%	0,01	0,03	0,00%	0,0	-0,05	-37,6800	-0,0001	-0,53%	9,94
EFISG.V	S	AEFES	31.12.2025	9,00	0,5	16,28	80,89%	0,01	0,03	0,00%	0,0	-0,02	-123,3145	-0,0000	-0,19%	8,94
EFISH.V	S	AEFES	15.01.2026	15,00	0,5	16,28	8,53%	0,19	0,20	-17,39%	9,7	-22,70	-0,0881	-0,0043	-2,27%	14,60
EFISL.V	S	AEFES	15.01.2026	14,00	0,5	16,28	16,29%	0,08	0,09	0,00%	12,4	-12,15	-0,1646	-0,0031	-3,89%	13,82
EFISJ.V	S	AEFES	15.01.2026	12,00	0,5	16,28	35,67%	0,01	0,03	0,00%	21,4	-2,62	-0,7623	-0,0011	-11,10%	11,94
EFISK.V	S	AEFES	15.01.2026	11,00	0,5	16,28	48,00%	0,01	0,03	0,00%	0,0	-1,23	-1,6269	-0,0006	-6,44%	10,94
EFISL.V	S	AEFES	15.01.2026	10,00	0,5	16,28	62,80%	0,01	0,03	0,00%	0,0	-0,59	-3,3970	-0,0004	-3,74%	9,94
EFISM.V	S	AEFES	30.01.2026	17,00	0,5	16,28	-4,24%	0,67	0,69	0,00%	5,6	-46,49	-0,0430	-0,0031	-0,47%	15,62
EFISN.V	S	AEFES	30.01.2026	15,00	0,5	16,28	8,53%	0,25	0,26	0,00%	7,8	-23,98	-0,0834	-0,0034	-1,36%	14,48
EFISO.V	S	AEFES	30.01.2026	12,00	0,5	16,28	35,67%	0,04	0,06	0,00%	11,4	-5,59	-0,3576	-0,0018	-4,45%	11,88
EFISP.V	S	AEFES	30.01.2026	10,00	0,5	16,28	62,80%	0,01	0,03	0,00%	17,1	-2,10	-0,9536	-0,0010	-10,01%	9,94
EFISQ.V	S	AEFES	30.01.2026	9,00	0,5	16,28	80,89%	0,01	0,03	0,00%	10,4	-1,28	-1,5678	-0,0007	-7,27%	8,94
EFISR.V	S	AEFES	18.02.2026	16,00	0,5	16,28	1,75%	0,50	0,51	0,00%	5,5	-33,58	-0,0596	-0,0026	-0,53%	14,98
EFISS.V	S	AEFES	18.02.2026	15,00	0,5	16,28	8,53%	0,32	0,33	0,00%	6,2	-24,48	-0,0817	-0,0027	-0,83%	14,34
EFIST.V	S	AEFES	18.02.2026	13,00	0,5	16,28	25,23%	0,13	0,14	0,00%	7,2	-11,54	-0,1734	-0,0022	-1,68%	12,72
EFISU.V	S	AEFES	18.02.2026	12,00	0,5	16,28	35,67%	0,08	0,09	0,00%	7,8	-7,68	-0,2603	-0,0018	-2,30%	11,82
EFISV.V	S	AEFES	18.02.2026	10,00	0,5	16,28	62,80%	0,04	0,06	-14,29%	7,3	-3,59	-0,5576	-0,0013	-3,22%	9,88
EFISW.V	S	AEFES	27.02.2026	18,00	0,5	16,28	-9,56%	1,00	1,02	0,00%	4,1	-50,67	-0,0395	-0,0012	-0,12%	15,96
EFISX.V	S	AEFES	27.02.2026	16,00	0,5	16,28	1,75%	0,52	0,53	0,00%	5,2	-32,93	-0,0607	-0,0023	-0,44%	14,94
EFISY.V	S	AEFES	27.02.2026	14,00	0,5	16,28	16,29%	0,26	0,27	0,00%	5,8	-18,39	-0,1087	-0,0025	-0,97%	13,46
EFISZ.V	S	AEFES	27.02.2026	11,00	0,5	16,28	48,00%	0,10	0,11	0,00%	5,7	-6,98	-0,2867	-0,0019	-1,93%	10,78
EFITA.V	S	AEFES	27.02.2026	10,00	0,5	16,28	62,80%	0,07	0,08	0,00%	5,8	-5,01	-0,3995	-0,0017	-2,38%	9,84
EFITB.V	S	AEFES	13.03.2026	18,00	0,5	16,28	-9,56%	1,03	1,04	0,00%	3,8	-48,00	-0,0417	-0,0010	-0,09%	15,92



Sembol	Tip	D.Varlık	Vade	Kul.F.	Çarpan	D.V.F.	Kul.Uzaklık%	P.Y.Alis	P.Y.Satis	%Deg.	Kaldirac	Delta%	Duy.	Teta(TL)	Teta(%)	Basabas
EFITC.V	S	AEFES	13.03.2026	16,00	0,5	16,28	1,75%	0,56	0,57	0,00%	4,7	-32,03	-0,0624	-0,0019	-0,35%	14,86
EFITD.V	S	AEFES	13.03.2026	14,00	0,5	16,28	16,29%	0,30	0,31	0,00%	5,1	-18,86	-0,1060	-0,0022	-0,75%	13,38
EFITE.V	S	AEFES	13.03.2026	13,00	0,5	16,28	25,23%	0,22	0,24	0,00%	5,3	-14,23	-0,1405	-0,0022	-1,00%	12,52
EFITF.V	S	AEFES	13.03.2026	12,00	0,5	16,28	35,67%	0,17	0,18	0,00%	5,1	-10,68	-0,1873	-0,0021	-1,23%	11,64
ANIIC.V	A	AKBNK	15.12.2025	56,00	0,2	69,45	24,02%	2,72	2,77	-2,26%	5,1	99,98	0,0500	-0,0114	-0,42%	69,85
ANIID.V	A	AKBNK	15.12.2025	68,00	0,2	69,45	2,13%	0,51	0,55	-7,55%	18,2	66,98	0,0747	-0,0628	-12,31%	70,75
ANIIE.V	A	AKBNK	15.12.2025	74,00	0,2	69,45	-6,15%	0,07	0,10	-22,22%	33,2	16,75	0,2985	-0,0364	-51,99%	74,50
ANIIF.V	A	AKBNK	15.12.2025	86,00	0,2	69,45	-19,24%	0,01	0,04	33,33%	0,0	0,08	61,3252	-0,0002	-1,93%	86,20
ANIIG.V	A	AKBNK	15.12.2025	105,00	0,2	69,45	-33,86%	0,01	0,04	-66,67%	0,0	0,00	-	-0,0000	-0,00%	105,20
ANIIH.V	A	AKBNK	31.12.2025	54,00	0,2	69,45	28,61%	3,31	3,35	0,30%	4,1	97,48	0,0513	-0,0134	-0,41%	70,75
ANIII.V	A	AKBNK	31.12.2025	62,00	0,2	69,45	12,02%	1,89	1,92	2,72%	6,2	84,37	0,0593	-0,0225	-1,19%	71,60
ANIIJ.V	A	AKBNK	31.12.2025	71,00	0,2	69,45	-2,18%	0,81	0,84	3,61%	9,0	52,28	0,0956	-0,0288	-3,55%	75,20
ANIIK.V	A	AKBNK	31.12.2025	79,00	0,2	69,45	-12,09%	0,35	0,36	-2,86%	11,0	27,59	0,1812	-0,0234	-6,68%	80,80
ANII L.V	A	AKBNK	31.12.2025	88,00	0,2	69,45	-21,08%	0,14	0,15	0,00%	12,4	12,52	0,3995	-0,0147	-10,47%	88,75
ANIIM.V	A	AKBNK	15.01.2026	51,00	0,2	69,45	36,18%	4,07	4,11	-0,25%	3,3	96,64	0,0517	-0,0125	-0,31%	71,55
ANIIN.V	A	AKBNK	15.01.2026	62,00	0,2	69,45	12,02%	2,22	2,25	4,27%	5,0	80,68	0,0620	-0,0200	-0,90%	73,25
ANIIO.V	A	AKBNK	15.01.2026	68,00	0,2	69,45	2,13%	1,48	1,51	-4,55%	6,1	64,80	0,0772	-0,0228	-1,54%	75,55
ANIIP.V	A	AKBNK	15.01.2026	79,00	0,2	69,45	-12,09%	0,70	0,71	1,41%	7,4	37,49	0,1334	-0,0217	-3,10%	82,55
ANIIQ.V	A	AKBNK	15.01.2026	96,00	0,2	69,45	-27,66%	0,26	0,27	-3,70%	8,5	15,88	0,3149	-0,0146	-5,60%	97,35
ANIIR.V	A	AKBNK	30.01.2026	55,00	0,2	69,45	26,27%	3,52	3,56	-1,69%	3,7	92,79	0,0539	-0,0136	-0,39%	72,80
ANIIS.V	A	AKBNK	30.01.2026	64,00	0,2	69,45	8,52%	2,11	2,14	0,00%	5,1	77,45	0,0646	-0,0174	-0,83%	74,70
ANIIT.V	A	AKBNK	30.01.2026	73,00	0,2	69,45	-4,86%	1,19	1,22	2,61%	6,3	54,31	0,0921	-0,0187	-1,57%	79,10
ANIIU.V	A	AKBNK	30.01.2026	82,00	0,2	69,45	-15,30%	0,70	0,71	0,00%	7,1	35,61	0,1404	-0,0169	-2,42%	85,55
ANIIV.V	A	AKBNK	30.01.2026	91,00	0,2	69,45	-23,68%	0,44	0,45	7,14%	7,5	23,67	0,2113	-0,0142	-3,24%	93,25
ANIIW.V	A	AKBNK	18.02.2026	53,00	0,2	69,45	31,04%	4,13	4,17	1,22%	3,1	92,51	0,0540	-0,0126	-0,31%	73,85
ANII X.V	A	AKBNK	18.02.2026	64,00	0,2	69,45	8,52%	2,44	2,47	0,00%	4,4	77,20	0,0648	-0,0159	-0,65%	76,35
ANIIY.V	A	AKBNK	18.02.2026	70,00	0,2	69,45	-0,79%	1,79	1,82	5,20%	5,0	64,44	0,0776	-0,0168	-0,94%	79,10
ANII Z.V	A	AKBNK	18.02.2026	82,00	0,2	69,45	-15,30%	1,04	1,05	1,92%	5,6	42,16	0,1186	-0,0163	-1,57%	87,25
ANIJA.V	A	AKBNK	18.02.2026	99,00	0,2	69,45	-29,85%	0,57	0,58	0,00%	6,0	24,44	0,2046	-0,0135	-2,37%	101,90
ANIJB.V	A	AKBNK	27.02.2026	66,00	0,2	69,45	5,23%	2,29	2,32	0,00%	4,5	74,09	0,0675	-0,0154	-0,67%	77,60
ANIJC.V	A	AKBNK	27.02.2026	76,00	0,2	69,45	-8,62%	1,26	1,28	0,00%	5,8	52,86	0,0946	-0,0149	-1,18%	82,40
ANIJD.V	A	AKBNK	27.02.2026	86,00	0,2	69,45	-19,24%	0,73	0,74	0,00%	6,6	34,72	0,1440	-0,0128	-1,75%	89,70
ANIJE.V	A	AKBNK	27.02.2026	97,00	0,2	69,45	-28,40%	0,45	0,47	0,00%	7,0	22,69	0,2203	-0,0105	-2,34%	99,35



Sembol	Tip	D.Varlık	Vade	Kul.F.	Çarpan	D.V.F.	Kul.Uzaklık%	P.Y.Alis	P.Y.Satis	%Deg.	Kaldirac	Delta%	Duy.	Teta(TL)	Teta(%)	Basabas
ANIJF.V	A	AKBNK	27.02.2026	107,00	0,2	69,45	-35,09%	0,33	0,34	0,00%	6,9	16,43	0,3042	-0,0089	-2,71%	108,70
ANIJG.V	A	AKBNK	13.03.2026	62,00	0,2	69,45	12,02%	3,07	3,10	0,00%	3,6	80,66	0,0620	-0,0143	-0,46%	77,50
ANIJH.V	A	AKBNK	13.03.2026	76,00	0,2	69,45	-8,62%	1,48	1,50	0,00%	5,2	55,66	0,0898	-0,0144	-0,97%	83,50
ANIJI.V	A	AKBNK	13.03.2026	83,00	0,2	69,45	-16,33%	1,05	1,07	0,00%	5,7	43,27	0,1156	-0,0134	-1,27%	88,35
ANIJJ.V	A	AKBNK	13.03.2026	97,00	0,2	69,45	-28,40%	0,62	0,64	0,00%	6,1	27,18	0,1840	-0,0112	-1,80%	100,20
ANIJK.V	A	AKBNK	13.03.2026	117,00	0,2	69,45	-40,64%	0,38	0,39	0,00%	6,0	16,50	0,3031	-0,0089	-2,35%	118,95
ANIXC.V	S	AKBNK	15.12.2025	68,00	0,2	69,45	2,13%	0,18	0,25	-23,08%	25,8	-33,38	-0,1498	-0,0501	-27,81%	66,75
ANIXD.V	S	AKBNK	15.12.2025	62,00	0,2	69,45	12,02%	0,01	0,04	0,00%	0,0	-2,29	-2,1817	-0,0054	-53,96%	61,80
ANIXE.V	S	AKBNK	15.12.2025	56,00	0,2	69,45	24,02%	0,01	0,04	0,00%	0,0	-0,02	-224,6406	-0,0000	-0,48%	55,80
ANIXF.V	S	AKBNK	15.12.2025	49,00	0,2	69,45	41,73%	0,01	0,04	0,00%	0,0	-0,00	-	-0,0000	-0,00%	48,80
ANIXG.V	S	AKBNK	15.12.2025	44,00	0,2	69,45	57,84%	0,01	0,04	0,00%	0,0	-0,00	-	-0,0000	-0,00%	43,80
ANIXH.V	S	AKBNK	31.12.2025	65,00	0,2	69,45	6,85%	0,34	0,35	-5,41%	11,0	-26,07	-0,1918	-0,0140	-4,12%	63,25
ANIXI.V	S	AKBNK	31.12.2025	57,00	0,2	69,45	21,84%	0,05	0,06	-16,67%	15,9	-5,73	-0,8724	-0,0052	-10,39%	56,70
ANIXJ.V	S	AKBNK	31.12.2025	48,00	0,2	69,45	44,69%	0,01	0,03	0,00%	0,0	-0,47	-10,5778	-0,0007	-6,68%	47,85
ANIXK.V	S	AKBNK	31.12.2025	40,00	0,2	69,45	73,63%	0,01	0,03	0,00%	0,0	-0,05	-95,3258	-0,0001	-1,02%	39,85
ANIXL.V	S	AKBNK	31.12.2025	34,00	0,2	69,45	104,26%	0,01	0,03	0,00%	0,0	-0,01	-	-0,0000	-0,22%	33,85
ANIXM.V	S	AKBNK	15.01.2026	62,00	0,2	69,45	12,02%	0,33	0,34	-13,16%	8,5	-20,28	-0,2466	-0,0086	-2,60%	60,30
ANIXN.V	S	AKBNK	15.01.2026	57,00	0,2	69,45	21,84%	0,14	0,15	0,00%	10,1	-10,22	-0,4891	-0,0057	-4,10%	56,25
ANIXO.V	S	AKBNK	15.01.2026	51,00	0,2	69,45	36,18%	0,04	0,06	16,67%	12,6	-3,62	-1,3812	-0,0027	-6,87%	50,70
ANIXP.V	S	AKBNK	15.01.2026	45,00	0,2	69,45	54,33%	0,01	0,03	0,00%	18,7	-1,35	-3,7066	-0,0014	-13,57%	44,85
ANIXQ.V	S	AKBNK	15.01.2026	41,00	0,2	69,45	69,39%	0,01	0,03	-76,92%	0,0	-0,66	-7,5917	-0,0008	-7,82%	40,85
ANIXR.V	S	AKBNK	30.01.2026	67,00	0,2	69,45	3,66%	0,66	0,67	-5,80%	6,8	-31,78	-0,1574	-0,0063	-0,95%	63,65
ANIXS.V	S	AKBNK	30.01.2026	58,00	0,2	69,45	19,74%	0,18	0,19	5,26%	9,2	-11,96	-0,4181	-0,0043	-2,39%	57,05
ANIXT.V	S	AKBNK	30.01.2026	50,00	0,2	69,45	38,90%	0,05	0,07	0,00%	11,4	-4,12	-1,2148	-0,0023	-4,63%	49,65
ANIXU.V	S	AKBNK	30.01.2026	41,00	0,2	69,45	69,39%	0,01	0,03	0,00%	18,0	-1,29	-3,8637	-0,0011	-11,04%	40,85
ANIXV.V	S	AKBNK	30.01.2026	35,00	0,2	69,45	98,43%	0,01	0,03	0,00%	0,0	-0,60	-8,3133	-0,0007	-6,55%	34,85
ANIXW.V	S	AKBNK	18.02.2026	64,00	0,2	69,45	8,52%	0,55	0,56	-6,67%	6,2	-24,50	-0,2041	-0,0045	-0,83%	61,20
ANIXX.V	S	AKBNK	18.02.2026	58,00	0,2	69,45	19,74%	0,27	0,28	0,00%	7,2	-13,95	-0,3584	-0,0038	-1,40%	56,60
ANIXY.V	S	AKBNK	18.02.2026	53,00	0,2	69,45	31,04%	0,15	0,16	0,00%	7,6	-8,24	-0,6069	-0,0030	-1,97%	52,20
ANIXZ.V	S	AKBNK	18.02.2026	47,00	0,2	69,45	47,77%	0,07	0,09	0,00%	8,7	-4,37	-1,1443	-0,0021	-3,04%	46,55
ANIYA.V	S	AKBNK	18.02.2026	42,00	0,2	69,45	65,36%	0,05	0,07	0,00%	7,4	-2,67	-1,8705	-0,0016	-3,27%	41,65
ANIYB.V	S	AKBNK	27.02.2026	79,00	0,2	69,45	-12,09%	1,92	1,95	0,00%	4,1	-55,78	-0,0896	-0,0008	-0,04%	69,25
ANIYC.V	S	AKBNK	27.02.2026	69,00	0,2	69,45	0,65%	0,88	0,89	0,00%	5,4	-34,11	-0,1466	-0,0034	-0,39%	64,55



Sembol	Tip	D.Varlık	Vade	Kul.F.	Çarpan	D.V.F.	Kul.Uzaklık%	P.Y.Alis	P.Y.Satis	%Deg.	Kaldirac	Delta%	Duy.	Teta(TL)	Teta(%)	Basabas
ANIYD.V	S	AKBNK	27.02.2026	59,00	0,2	69,45	17,71%	0,37	0,38	0,00%	6,2	-16,55	-0,3021	-0,0039	-1,05%	57,10
ANIYE.V	S	AKBNK	27.02.2026	48,00	0,2	69,45	44,69%	0,16	0,17	0,00%	6,0	-6,96	-0,7182	-0,0030	-1,90%	47,15
ANIYF.V	S	AKBNK	27.02.2026	41,00	0,2	69,45	69,39%	0,09	0,11	0,00%	6,1	-3,97	-1,2592	-0,0024	-2,64%	40,45
ANIYG.V	S	AKBNK	13.03.2026	76,00	0,2	69,45	-8,62%	1,59	1,61	0,00%	4,1	-47,00	-0,1064	-0,0014	-0,09%	67,95
ANIYH.V	S	AKBNK	13.03.2026	69,00	0,2	69,45	0,65%	0,94	0,95	0,00%	4,9	-33,06	-0,1512	-0,0028	-0,30%	64,25
ANIYI.V	S	AKBNK	13.03.2026	62,00	0,2	69,45	12,02%	0,54	0,56	0,00%	5,4	-21,10	-0,2370	-0,0034	-0,64%	59,20
ANIYJ.V	S	AKBNK	13.03.2026	55,00	0,2	69,45	26,27%	0,33	0,34	0,00%	5,5	-13,00	-0,3846	-0,0034	-1,03%	53,30
ANIYK.V	S	AKBNK	13.03.2026	50,00	0,2	69,45	38,90%	0,24	0,25	0,00%	5,3	-9,17	-0,5452	-0,0031	-1,31%	48,75
AEIIC.V	A	ASELS	15.12.2025	160,00	0,05	203,90	27,44%	2,22	2,25	-4,29%	4,6	100,00	0,2000	-0,0081	-0,37%	205,00
AEIID.V	A	ASELS	15.12.2025	190,00	0,05	203,90	7,32%	0,75	0,78	-6,25%	12,8	92,66	0,2158	-0,0201	-2,67%	205,60
AEIIE.V	A	ASELS	15.12.2025	210,00	0,05	203,90	-2,90%	0,11	0,15	-35,29%	30,0	32,33	0,6187	-0,0384	-34,93%	213,00
AEIIF.V	A	ASELS	15.12.2025	240,00	0,05	203,90	-15,04%	0,01	0,03	0,00%	0,0	0,41	48,7252	-0,0007	-6,94%	240,60
AEIIG.V	A	ASELS	15.12.2025	300,00	0,05	203,90	-32,03%	0,01	0,03	0,00%	0,0	0,00	-	-0,0000	-0,00%	300,60
AEIIH.V	A	ASELS	31.12.2025	200,00	0,05	203,90	1,95%	0,77	0,79	-6,10%	8,5	63,58	0,3146	-0,0200	-2,60%	215,80
AEIII.V	A	ASELS	31.12.2025	240,00	0,05	203,90	-15,04%	0,10	0,12	-23,08%	16,2	15,87	1,2605	-0,0102	-10,18%	242,40
AEIIJ.V	A	ASELS	31.12.2025	270,00	0,05	203,90	-24,48%	0,02	0,04	-33,33%	20,5	4,03	4,9613	-0,0036	-17,96%	270,80
AEIIK.V	A	ASELS	31.12.2025	300,00	0,05	203,90	-32,03%	0,01	0,03	0,00%	0,0	1,11	18,0087	-0,0012	-12,33%	300,60
AEIIL.V	A	ASELS	31.12.2025	330,00	0,05	203,90	-38,21%	0,01	0,03	100,00%	0,0	0,36	56,2067	-0,0005	-4,63%	330,60
AEIIM.V	A	ASELS	15.01.2026	190,00	0,05	203,90	7,32%	1,37	1,40	-2,78%	5,5	73,77	0,2711	-0,0159	-1,16%	218,00
AEIIN.V	A	ASELS	15.01.2026	240,00	0,05	203,90	-15,04%	0,28	0,29	-6,45%	9,9	27,11	0,7378	-0,0116	-4,15%	245,80
AEIIO.V	A	ASELS	15.01.2026	260,00	0,05	203,90	-21,58%	0,14	0,15	-17,65%	11,4	15,70	1,2740	-0,0082	-5,89%	263,00
AEIIP.V	A	ASELS	15.01.2026	300,00	0,05	203,90	-32,03%	0,05	0,06	-37,50%	12,0	5,89	3,3951	-0,0042	-8,38%	301,20
AEIIQ.V	A	ASELS	15.01.2026	370,00	0,05	203,90	-44,89%	0,01	0,05	0,00%	16,2	1,59	12,5723	-0,0016	-15,69%	371,00
AEIIR.V	A	ASELS	30.01.2026	180,00	0,05	203,90	13,28%	1,87	1,89	-4,59%	4,5	82,32	0,2430	-0,0124	-0,66%	217,80
AEIIS.V	A	ASELS	30.01.2026	200,00	0,05	203,90	1,95%	1,19	1,22	-1,61%	5,7	67,00	0,2985	-0,0135	-1,14%	224,40
AEIIT.V	A	ASELS	30.01.2026	230,00	0,05	203,90	-11,35%	0,58	0,60	-3,28%	7,3	41,36	0,4836	-0,0125	-2,15%	242,00
AEIIU.V	A	ASELS	30.01.2026	260,00	0,05	203,90	-21,58%	0,31	0,32	-3,03%	8,0	24,45	0,8181	-0,0100	-3,22%	266,40
AEIIV.V	A	ASELS	30.01.2026	290,00	0,05	203,90	-29,69%	0,18	0,19	-14,29%	8,6	15,10	1,3247	-0,0077	-4,26%	293,80
AEIIW.V	A	ASELS	18.02.2026	170,00	0,05	203,90	19,94%	2,48	2,51	-1,96%	3,6	86,11	0,2323	-0,0108	-0,44%	220,20
AEIIX.V	A	ASELS	18.02.2026	200,00	0,05	203,90	1,95%	1,45	1,47	-5,13%	4,9	68,54	0,2918	-0,0122	-0,84%	229,40
AEIIY.V	A	ASELS	18.02.2026	220,00	0,05	203,90	-7,32%	1,00	1,02	-3,85%	5,5	54,01	0,3703	-0,0122	-1,22%	240,40
AEIIZ.V	A	ASELS	18.02.2026	260,00	0,05	203,90	-21,58%	0,52	0,53	-3,70%	6,3	32,00	0,6250	-0,0104	-2,00%	270,60
AEIJA.V	A	ASELS	18.02.2026	310,00	0,05	203,90	-34,23%	0,29	0,30	-3,23%	6,7	18,35	1,0899	-0,0081	-2,80%	316,00



Sembol	Tip	D.Varlık	Vade	Kul.F.	Çarpan	D.V.F.	Kul.Uzaklık%	P.Y.Alis	P.Y.Satis	%Deg.	Kaldirac	Delta%	Duy.	Teta(TL)	Teta(%)	Basabas
AEIJB.V	A	ASELS	27.02.2026	200,00	0,05	203,90	1,95%	1,50	1,52	0,00%	4,8	69,88	0,2862	-0,0114	-0,76%	230,40
AEIJC.V	A	ASELS	27.02.2026	230,00	0,05	203,90	-11,35%	0,80	0,81	0,00%	6,1	47,92	0,4174	-0,0106	-1,32%	246,20
AEIJD.V	A	ASELS	27.02.2026	260,00	0,05	203,90	-21,58%	0,46	0,47	0,00%	6,9	30,92	0,6468	-0,0088	-1,92%	269,40
AEIJE.V	A	ASELS	27.02.2026	290,00	0,05	203,90	-29,69%	0,30	0,31	0,00%	7,1	20,88	0,9577	-0,0073	-2,43%	296,20
AEIJF.V	A	ASELS	27.02.2026	330,00	0,05	203,90	-38,21%	0,19	0,21	0,00%	7,3	13,68	1,4623	-0,0058	-3,08%	334,20
AEIJG.V	A	ASELS	13.03.2026	190,00	0,05	203,90	7,32%	1,99	2,01	0,00%	3,9	76,56	0,2612	-0,0107	-0,54%	230,20
AEIJH.V	A	ASELS	13.03.2026	230,00	0,05	203,90	-11,35%	0,96	0,97	0,00%	5,5	51,16	0,3910	-0,0103	-1,07%	249,40
AEIJI.V	A	ASELS	13.03.2026	250,00	0,05	203,90	-18,44%	0,69	0,70	0,00%	5,9	39,83	0,5022	-0,0095	-1,37%	264,00
AEIJJ.V	A	ASELS	13.03.2026	290,00	0,05	203,90	-29,69%	0,42	0,43	0,00%	6,2	25,35	0,7888	-0,0079	-1,87%	298,60
AEIJK.V	A	ASELS	13.03.2026	360,00	0,05	203,90	-43,36%	0,24	0,25	0,00%	6,1	14,36	1,3925	-0,0060	-2,51%	365,00
AEIXC.V	S	ASELS	15.12.2025	190,00	0,05	203,90	7,32%	0,01	0,02	-66,67%	76,4	-7,50	-2,6684	-0,0107	-106,91%	189,60
AEIXD.V	S	ASELS	15.12.2025	170,00	0,05	203,90	19,94%	0,01	0,03	0,00%	0,0	-0,02	-1.220,1146	-0,0000	-0,21%	169,40
AEIXE.V	S	ASELS	15.12.2025	160,00	0,05	203,90	27,44%	0,01	0,03	0,00%	0,0	-0,00	-	-0,0000	-0,00%	159,40
AEIXF.V	S	ASELS	15.12.2025	140,00	0,05	203,90	45,64%	0,01	0,03	0,00%	0,0	-0,00	-	-0,0000	-0,00%	139,40
AEIXG.V	S	ASELS	15.12.2025	130,00	0,05	203,90	56,85%	0,01	0,03	0,00%	0,0	-0,00	-	-0,0000	-0,00%	129,40
AEIXH.V	S	ASELS	31.12.2025	250,00	0,05	203,90	-18,44%	2,17	2,19	-2,79%	4,2	-90,43	-0,2212	0,0033	0,15%	206,20
AEIXI.V	S	ASELS	31.12.2025	220,00	0,05	203,90	-7,32%	0,93	0,96	5,49%	7,1	-64,85	-0,3084	-0,0073	-0,78%	200,80
AEIXJ.V	S	ASELS	31.12.2025	180,00	0,05	203,90	13,28%	0,13	0,14	0,00%	12,3	-15,70	-1,2741	-0,0083	-6,42%	177,20
AEIXK.V	S	ASELS	31.12.2025	150,00	0,05	203,90	35,93%	0,01	0,03	0,00%	27,7	-2,72	-7,3630	-0,0026	-26,40%	149,40
AEIXL.V	S	ASELS	31.12.2025	130,00	0,05	203,90	56,85%	0,01	0,03	-72,73%	0,0	-0,67	-29,7400	-0,0009	-8,79%	129,40
AEIXM.V	S	ASELS	15.01.2026	240,00	0,05	203,90	-15,04%	1,74	1,76	3,57%	4,3	-74,08	-0,2700	-0,0012	-0,07%	204,80
AEIXN.V	S	ASELS	15.01.2026	210,00	0,05	203,90	-2,90%	0,75	0,76	0,00%	6,3	-46,68	-0,4284	-0,0065	-0,86%	194,80
AEIXO.V	S	ASELS	15.01.2026	190,00	0,05	203,90	7,32%	0,37	0,38	2,78%	7,5	-27,35	-0,7312	-0,0072	-1,95%	182,40
AEIXP.V	S	ASELS	15.01.2026	170,00	0,05	203,90	19,94%	0,16	0,17	6,25%	8,8	-13,81	-1,4479	-0,0058	-3,62%	166,60
AEIXQ.V	S	ASELS	15.01.2026	150,00	0,05	203,90	35,93%	0,07	0,08	0,00%	9,2	-6,35	-3,1495	-0,0038	-5,49%	148,40
AEIXR.V	S	ASELS	30.01.2026	210,00	0,05	203,90	-2,90%	0,78	0,80	2,60%	5,7	-43,79	-0,4567	-0,0043	-0,55%	194,00
AEIXS.V	S	ASELS	30.01.2026	180,00	0,05	203,90	13,28%	0,24	0,26	0,00%	8,0	-18,88	-1,0596	-0,0042	-1,76%	174,80
AEIXT.V	S	ASELS	30.01.2026	160,00	0,05	203,90	27,44%	0,10	0,11	0,00%	9,2	-9,01	-2,2205	-0,0031	-3,06%	157,80
AEIXU.V	S	ASELS	30.01.2026	130,00	0,05	203,90	56,85%	0,03	0,05	0,00%	9,8	-2,87	-6,9690	-0,0016	-5,40%	129,00
AEIXV.V	S	ASELS	30.01.2026	110,00	0,05	203,90	85,36%	0,01	0,03	-50,00%	13,4	-1,31	-15,2122	-0,0010	-9,85%	109,40
AEIXW.V	S	ASELS	18.02.2026	200,00	0,05	203,90	1,95%	0,63	0,64	3,23%	5,4	-33,40	-0,5987	-0,0034	-0,54%	187,20
AEIXX.V	S	ASELS	18.02.2026	180,00	0,05	203,90	13,28%	0,33	0,34	0,00%	6,2	-20,15	-0,9928	-0,0034	-1,04%	173,20
AEIXY.V	S	ASELS	18.02.2026	170,00	0,05	203,90	19,94%	0,23	0,24	4,55%	6,7	-15,04	-1,3295	-0,0032	-1,38%	165,20

Sembol	Tip	D.Varlık	Vade	Kul.F.	Çarpan	D.V.F.	Kul.Uzaklık%	P.Y.Alis	P.Y.Satis	%Deg.	Kaldirac	Delta%	Duy.	Teta(TL)	Teta(%)	Basabas
AEIXZ.V	S	ASELS	18.02.2026	150,00	0,05	203,90	35,93%	0,12	0,13	0,00%	7,1	-8,33	-2,4009	-0,0026	-2,14%	147,40
AEIYA.V	S	ASELS	18.02.2026	130,00	0,05	203,90	56,85%	0,07	0,09	12,50%	6,6	-4,56	-4,3820	-0,0019	-2,78%	128,20
AEIYB.V	S	ASELS	27.02.2026	240,00	0,05	203,90	-15,04%	1,67	1,69	0,00%	3,7	-60,99	-0,3279	0,0002	0,01%	206,20
AEIYC.V	S	ASELS	27.02.2026	210,00	0,05	203,90	-2,90%	0,80	0,81	0,00%	5,1	-39,71	-0,5037	-0,0022	-0,27%	193,80
AEIYD.V	S	ASELS	27.02.2026	180,00	0,05	203,90	13,28%	0,34	0,35	0,00%	6,0	-20,02	-0,9989	-0,0030	-0,88%	173,00
AEIYE.V	S	ASELS	27.02.2026	150,00	0,05	203,90	35,93%	0,15	0,16	0,00%	6,2	-9,15	-2,1848	-0,0025	-1,70%	146,80
AEIYF.V	S	ASELS	27.02.2026	130,00	0,05	203,90	56,85%	0,09	0,10	0,00%	6,1	-5,36	-3,7289	-0,0021	-2,29%	128,00
AEIYG.V	S	ASELS	13.03.2026	230,00	0,05	203,90	-11,35%	1,36	1,37	0,00%	3,9	-51,51	-0,3883	-0,0005	-0,04%	202,60
AEIYH.V	S	ASELS	13.03.2026	210,00	0,05	203,90	-2,90%	0,84	0,85	0,00%	4,6	-38,07	-0,5253	-0,0018	-0,21%	193,00
AEIYI.V	S	ASELS	13.03.2026	190,00	0,05	203,90	7,32%	0,50	0,51	0,00%	5,2	-25,44	-0,7860	-0,0025	-0,50%	179,80
AEIYJ.V	S	ASELS	13.03.2026	170,00	0,05	203,90	19,94%	0,31	0,32	0,00%	5,3	-16,18	-1,2361	-0,0026	-0,85%	163,60
AEIYK.V	S	ASELS	13.03.2026	150,00	0,05	203,90	35,93%	0,19	0,20	0,00%	5,5	-10,16	-1,9683	-0,0024	-1,29%	146,00
ATIHI.V	A	ASTOR	15.12.2025	100,00	0,05	104,00	4,00%	0,26	0,30	-10,34%	15,1	75,46	0,2651	-0,0224	-8,61%	106,00
ATIHIJ.V	A	ASTOR	15.12.2025	120,00	0,05	104,00	-13,33%	0,01	0,03	0,00%	0,0	1,04	19,1810	-0,0009	-9,30%	120,60
ATIHK.V	A	ASTOR	15.12.2025	130,00	0,05	104,00	-20,00%	0,01	0,03	0,00%	0,0	0,02	1.223,5545	-0,0000	-0,12%	130,60
ATIHL.V	A	ASTOR	15.12.2025	160,00	0,05	104,00	-35,00%	0,01	0,03	0,00%	0,0	0,00	-	-0,0000	-0,00%	160,60
ATIHM.V	A	ASTOR	15.12.2025	190,00	0,05	104,00	-45,26%	0,01	0,03	-50,00%	0,0	0,00	-	-0,0000	-0,00%	190,60
ATIHN.V	A	ASTOR	31.12.2025	90,00	0,05	104,00	15,56%	0,83	0,85	5,00%	5,5	88,41	0,2262	-0,0078	-0,93%	107,00
ATIHO.V	A	ASTOR	31.12.2025	100,00	0,05	104,00	4,00%	0,46	0,48	4,55%	7,7	68,23	0,2931	-0,0104	-2,25%	109,60
ATIHP.V	A	ASTOR	31.12.2025	110,00	0,05	104,00	-5,45%	0,23	0,24	9,09%	9,8	43,30	0,4619	-0,0102	-4,46%	114,80
ATIHQ.V	A	ASTOR	31.12.2025	130,00	0,05	104,00	-20,00%	0,05	0,06	0,00%	13,6	13,08	1,5292	-0,0055	-10,95%	131,20
ATIHR.V	A	ASTOR	31.12.2025	140,00	0,05	104,00	-25,71%	0,02	0,03	0,00%	18,3	7,04	2,8400	-0,0035	-17,68%	140,60
ATIHS.V	A	ASTOR	15.01.2026	80,00	0,05	104,00	30,00%	1,36	1,39	2,94%	3,6	93,52	0,2139	-0,0056	-0,41%	107,80
ATIHT.V	A	ASTOR	15.01.2026	100,00	0,05	104,00	4,00%	0,60	0,63	3,39%	5,9	68,13	0,2936	-0,0084	-1,41%	112,60
ATIHU.V	A	ASTOR	15.01.2026	110,00	0,05	104,00	-5,45%	0,37	0,38	0,00%	7,0	49,89	0,4009	-0,0085	-2,31%	117,60
ATIHV.V	A	ASTOR	15.01.2026	130,00	0,05	104,00	-20,00%	0,15	0,16	0,00%	8,3	23,91	0,8364	-0,0065	-4,36%	133,20
ATIHV.V	A	ASTOR	15.01.2026	150,00	0,05	104,00	-30,67%	0,06	0,07	0,00%	10,3	11,85	1,6877	-0,0044	-7,26%	151,40
ATIHX.V	A	ASTOR	30.01.2026	90,00	0,05	104,00	15,56%	0,99	1,02	2,04%	4,5	86,03	0,2325	-0,0059	-0,59%	110,40
ATIHV.V	A	ASTOR	30.01.2026	100,00	0,05	104,00	4,00%	0,64	0,66	9,68%	5,8	71,09	0,2813	-0,0066	-1,04%	113,20
ATIHZ.V	A	ASTOR	30.01.2026	110,00	0,05	104,00	-5,45%	0,40	0,42	5,00%	6,9	52,79	0,3789	-0,0067	-1,66%	118,40
ATIIA.V	A	ASTOR	30.01.2026	130,00	0,05	104,00	-20,00%	0,17	0,18	0,00%	8,0	26,27	0,7615	-0,0052	-3,06%	133,60
ATIIB.V	A	ASTOR	30.01.2026	140,00	0,05	104,00	-25,71%	0,12	0,13	0,00%	8,3	19,26	1,0383	-0,0045	-3,75%	142,60
ATIIIC.V	A	ASTOR	18.02.2026	80,00	0,05	104,00	30,00%	1,52	1,54	1,99%	3,1	92,07	0,2172	-0,0048	-0,32%	110,80



Sembol	Tip	D.Varlık	Vade	Kul.F.	Çarpan	D.V.F.	Kul.Uzaklık%	P.Y.Alis	P.Y.Satis	%Deg.	Kaldirac	Delta%	Duy.	Teta(TL)	Teta(%)	Basabas
ATIID.V	A	ASTOR	18.02.2026	100,00	0,05	104,00	4,00%	0,77	0,79	1,32%	4,9	71,97	0,2779	-0,0060	-0,78%	115,80
ATII.E.V	A	ASTOR	18.02.2026	110,00	0,05	104,00	-5,45%	0,53	0,55	-1,85%	5,6	56,95	0,3512	-0,0061	-1,15%	121,00
ATIIF.V	A	ASTOR	18.02.2026	130,00	0,05	104,00	-20,00%	0,28	0,29	7,14%	6,3	34,15	0,5856	-0,0055	-1,95%	135,80
ATIIG.V	A	ASTOR	18.02.2026	160,00	0,05	104,00	-35,00%	0,14	0,15	7,14%	6,6	17,83	1,1214	-0,0041	-2,93%	163,00
ATIIH.V	A	ASTOR	27.02.2026	100,00	0,05	104,00	4,00%	0,83	0,86	0,00%	4,5	72,16	0,2772	-0,0059	-0,71%	117,20
ATIII.V	A	ASTOR	27.02.2026	110,00	0,05	104,00	-5,45%	0,56	0,59	0,00%	5,4	58,48	0,3420	-0,0058	-1,04%	121,80
ATIIJ.V	A	ASTOR	27.02.2026	130,00	0,05	104,00	-20,00%	0,27	0,29	0,00%	6,6	34,34	0,5824	-0,0049	-1,81%	135,80
ATIIK.V	A	ASTOR	27.02.2026	140,00	0,05	104,00	-25,71%	0,21	0,22	0,00%	6,6	26,66	0,7503	-0,0044	-2,08%	144,40
ATIIL.V	A	ASTOR	27.02.2026	160,00	0,05	104,00	-35,00%	0,13	0,14	0,00%	6,9	17,30	1,1563	-0,0035	-2,71%	162,80
ATIIM.V	A	ASTOR	13.03.2026	90,00	0,05	104,00	15,56%	1,27	1,29	0,00%	3,4	82,46	0,2425	-0,0053	-0,42%	115,80
ATIIN.V	A	ASTOR	13.03.2026	110,00	0,05	104,00	-5,45%	0,65	0,67	0,00%	4,9	60,66	0,3297	-0,0056	-0,86%	123,40
ATIO.V	A	ASTOR	13.03.2026	120,00	0,05	104,00	-13,33%	0,47	0,48	0,00%	5,4	48,47	0,4126	-0,0053	-1,13%	129,60
ATIIP.V	A	ASTOR	13.03.2026	140,00	0,05	104,00	-25,71%	0,27	0,29	0,00%	6,0	31,09	0,6432	-0,0045	-1,68%	145,80
ATIIQ.V	A	ASTOR	13.03.2026	170,00	0,05	104,00	-38,82%	0,16	0,17	0,00%	6,0	18,55	1,0780	-0,0036	-2,27%	173,40
ATIWI.V	S	ASTOR	15.12.2025	120,00	0,05	104,00	-13,33%	0,79	0,81	-2,35%	6,6	-98,98	-0,2021	0,0040	0,51%	103,80
ATIWJ.V	S	ASTOR	15.12.2025	110,00	0,05	104,00	-5,45%	0,32	0,34	-7,89%	13,0	-80,30	-0,2491	-0,0108	-3,39%	103,20
ATIWK.V	S	ASTOR	15.12.2025	100,00	0,05	104,00	4,00%	0,05	0,07	0,00%	25,8	-24,83	-0,8054	-0,0176	-35,29%	98,60
ATIWL.V	S	ASTOR	15.12.2025	90,00	0,05	104,00	15,56%	0,01	0,03	0,00%	0,0	-1,61	-12,4052	-0,0017	-16,92%	89,40
ATIWM.V	S	ASTOR	15.12.2025	80,00	0,05	104,00	30,00%	0,01	0,03	-50,00%	0,0	-0,02	-911,7982	-0,0000	-0,21%	79,40
ATIWN.V	S	ASTOR	31.12.2025	100,00	0,05	104,00	4,00%	0,17	0,18	5,26%	10,0	-32,69	-0,6119	-0,0058	-3,39%	96,40
ATIWO.V	S	ASTOR	31.12.2025	90,00	0,05	104,00	15,56%	0,04	0,05	-16,67%	15,7	-12,10	-1,6533	-0,0035	-8,69%	89,00
ATIWP.V	S	ASTOR	31.12.2025	80,00	0,05	104,00	30,00%	0,01	0,03	0,00%	16,0	-3,08	-6,4962	-0,0013	-13,06%	79,40
ATIWQ.V	S	ASTOR	31.12.2025	60,00	0,05	104,00	73,33%	0,01	0,03	0,00%	0,0	-0,13	-155,0427	-0,0001	-0,97%	59,40
ATIWR.V	S	ASTOR	31.12.2025	55,00	0,05	104,00	89,09%	0,01	0,03	0,00%	0,0	-0,05	-386,9811	-0,0000	-0,44%	54,40
ATIWS.V	S	ASTOR	15.01.2026	100,00	0,05	104,00	4,00%	0,25	0,26	-3,57%	6,9	-33,08	-0,6047	-0,0039	-1,57%	94,80
ATIWT.V	S	ASTOR	15.01.2026	90,00	0,05	104,00	15,56%	0,10	0,11	10,00%	8,6	-16,63	-1,2027	-0,0030	-3,01%	87,80
ATIWU.V	S	ASTOR	15.01.2026	80,00	0,05	104,00	30,00%	0,03	0,04	-88,46%	11,9	-6,89	-2,9019	-0,0018	-6,03%	79,20
ATIWV.V	S	ASTOR	15.01.2026	70,00	0,05	104,00	48,57%	0,01	0,03	0,00%	13,5	-2,60	-7,6946	-0,0009	-9,38%	69,40
ATIWW.V	S	ASTOR	15.01.2026	60,00	0,05	104,00	73,33%	0,01	0,03	0,00%	0,0	-0,98	-20,3767	-0,0005	-4,69%	59,40
ATIWX.V	S	ASTOR	30.01.2026	110,00	0,05	104,00	-5,45%	0,46	0,47	-9,62%	5,6	-49,11	-0,4073	-0,0018	-0,39%	100,60
ATIWY.V	S	ASTOR	30.01.2026	90,00	0,05	104,00	15,56%	0,08	0,09	-10,00%	9,8	-15,07	-1,3269	-0,0017	-2,19%	88,20
ATIWZ.V	S	ASTOR	30.01.2026	80,00	0,05	104,00	30,00%	0,03	0,04	0,00%	11,4	-6,58	-3,0413	-0,0012	-3,86%	79,20
ATIXA.V	S	ASTOR	30.01.2026	60,00	0,05	104,00	73,33%	0,01	0,03	0,00%	0,0	-1,28	-15,6771	-0,0004	-4,27%	59,40



Sembol	Tip	D.Varlık	Vade	Kul.F.	Çarpan	D.V.F.	Kul.Uzaklık%	P.Y.Alis	P.Y.Satis	%Deg.	Kaldirac	Delta%	Duy.	Teta(TL)	Teta(%)	Basabas
ATIXB.V	S	ASTOR	30.01.2026	55,00	0,05	104,00	89,09%	0,01	0,03	0,00%	0,0	-0,81	-24,7128	-0,0003	-3,09%	54,40
ATIXC.V	S	ASTOR	18.02.2026	100,00	0,05	104,00	4,00%	0,26	0,27	-6,90%	6,0	-29,99	-0,6669	-0,0016	-0,62%	94,60
ATIXD.V	S	ASTOR	18.02.2026	90,00	0,05	104,00	15,56%	0,12	0,13	0,00%	7,3	-16,77	-1,1925	-0,0015	-1,22%	87,40
ATIXE.V	S	ASTOR	18.02.2026	80,00	0,05	104,00	30,00%	0,06	0,07	0,00%	7,6	-8,72	-2,2947	-0,0012	-1,92%	78,60
ATIXF.V	S	ASTOR	18.02.2026	75,00	0,05	104,00	38,67%	0,04	0,05	0,00%	8,0	-6,13	-3,2614	-0,0010	-2,41%	74,00
ATIXG.V	S	ASTOR	18.02.2026	70,00	0,05	104,00	48,57%	0,03	0,05	0,00%	8,0	-4,59	-4,3584	-0,0009	-2,86%	69,00
ATIXH.V	S	ASTOR	27.02.2026	120,00	0,05	104,00	-13,33%	0,79	0,81	0,00%	3,8	-57,30	-0,3491	-0,0003	-0,04%	103,80
ATIXI.V	S	ASTOR	27.02.2026	100,00	0,05	104,00	4,00%	0,29	0,30	0,00%	5,5	-29,85	-0,6700	-0,0015	-0,51%	94,00
ATIXJ.V	S	ASTOR	27.02.2026	90,00	0,05	104,00	15,56%	0,16	0,17	0,00%	6,1	-18,64	-1,0728	-0,0016	-0,98%	86,60
ATIXK.V	S	ASTOR	27.02.2026	70,00	0,05	104,00	48,57%	0,06	0,07	0,00%	5,8	-6,71	-2,9799	-0,0012	-1,98%	68,60
ATIXL.V	S	ASTOR	27.02.2026	60,00	0,05	104,00	73,33%	0,03	0,05	0,00%	6,9	-3,96	-5,0472	-0,0009	-3,11%	59,00
ATIXM.V	S	ASTOR	13.03.2026	110,00	0,05	104,00	-5,45%	0,51	0,52	0,00%	4,3	-41,86	-0,4778	-0,0009	-0,17%	99,60
ATIXN.V	S	ASTOR	13.03.2026	100,00	0,05	104,00	4,00%	0,31	0,32	0,00%	4,9	-29,26	-0,6835	-0,0013	-0,41%	93,60
ATIXO.V	S	ASTOR	13.03.2026	90,00	0,05	104,00	15,56%	0,19	0,20	0,00%	5,2	-19,09	-1,0475	-0,0014	-0,73%	86,00
ATIXP.V	S	ASTOR	13.03.2026	80,00	0,05	104,00	30,00%	0,12	0,13	0,00%	5,3	-12,17	-1,6433	-0,0013	-1,11%	77,40
ATIXQ.V	S	ASTOR	13.03.2026	70,00	0,05	104,00	48,57%	0,08	0,09	0,00%	5,0	-7,71	-2,5932	-0,0012	-1,48%	68,20
BSIBJ.V	A	BIMAS	15.12.2025	460,00	0,03	556,00	20,87%	2,95	3,01	12,03%	5,7	100,00	0,3333	-0,0140	-0,48%	560,33
BSIBK.V	A	BIMAS	15.12.2025	560,00	0,03	556,00	-0,71%	0,30	0,34	3,13%	27,4	47,63	0,6999	-0,0672	-22,41%	571,33
BSIBL.V	A	BIMAS	15.12.2025	610,00	0,03	556,00	-8,85%	0,01	0,03	0,00%	73,0	4,37	7,6193	-0,0110	-109,81%	611,00
BSIBM.V	A	BIMAS	15.12.2025	710,00	0,03	556,00	-21,69%	0,01	0,04	-50,00%	0,0	0,00	-	-0,0000	-0,05%	711,33
BSIBN.V	A	BIMAS	15.12.2025	860,00	0,03	556,00	-35,35%	0,01	0,03	0,00%	0,0	0,00	-	-0,0000	-0,00%	861,00
BSIBO.V	A	BIMAS	31.12.2025	520,00	0,02	556,00	6,92%	1,06	1,09	3,74%	8,0	74,82	0,6682	-0,0195	-1,84%	574,50
BSIBP.V	A	BIMAS	31.12.2025	600,00	0,02	556,00	-7,33%	0,28	0,30	14,29%	12,9	32,60	1,5339	-0,0169	-6,02%	615,00
BSIBQ.V	A	BIMAS	31.12.2025	680,00	0,02	556,00	-18,24%	0,05	0,06	20,00%	22,3	8,03	6,2301	-0,0063	-12,66%	683,00
BSIBR.V	A	BIMAS	31.12.2025	770,00	0,02	556,00	-27,79%	0,01	0,03	-33,33%	20,6	1,85	27,0432	-0,0020	-19,96%	771,50
BSIBS.V	A	BIMAS	31.12.2025	850,00	0,02	556,00	-34,59%	0,01	0,03	0,00%	0,0	0,54	93,2947	-0,0007	-6,95%	851,50
BSIBT.V	A	BIMAS	15.01.2026	490,00	0,02	556,00	13,47%	1,78	1,82	2,82%	5,2	82,16	0,6085	-0,0154	-0,86%	581,00
BSIBU.V	A	BIMAS	15.01.2026	600,00	0,02	556,00	-7,33%	0,52	0,55	-1,85%	9,3	41,13	1,2156	-0,0146	-2,81%	627,50
BSIBV.V	A	BIMAS	15.01.2026	660,00	0,02	556,00	-15,76%	0,23	0,24	41,18%	11,2	22,13	2,2594	-0,0105	-4,57%	672,00
BSIBW.V	A	BIMAS	15.01.2026	770,00	0,02	556,00	-27,79%	0,06	0,07	20,00%	13,9	7,52	6,6490	-0,0052	-8,66%	773,50
BSIBX.V	A	BIMAS	15.01.2026	930,00	0,02	556,00	-40,22%	0,01	0,03	0,00%	24,1	2,16	23,0978	-0,0021	-20,80%	931,50
BSIBY.V	A	BIMAS	30.01.2026	510,00	0,02	556,00	9,02%	1,59	1,63	3,16%	5,6	78,77	0,6347	-0,0133	-0,84%	591,50
BSIBZ.V	A	BIMAS	30.01.2026	590,00	0,02	556,00	-5,76%	0,67	0,69	1,49%	8,3	49,16	1,0171	-0,0127	-1,89%	624,50



Sembol	Tip	D.Varlık	Vade	Kul.F.	Çarpan	D.V.F.	Kul.Uzaklık%	P.Y.Alis	P.Y.Satis	%Deg.	Kaldirac	Delta%	Duy.	Teta(TL)	Teta(%)	Basabas
BSICA.V	A	BIMAS	30.01.2026	670,00	0,02	556,00	-17,01%	0,28	0,29	0,00%	10,1	24,64	2,0290	-0,0091	-3,26%	684,50
BSICB.V	A	BIMAS	30.01.2026	750,00	0,02	556,00	-25,87%	0,12	0,14	0,00%	11,5	12,37	4,0427	-0,0060	-4,96%	757,00
BSICC.V	A	BIMAS	30.01.2026	840,00	0,02	556,00	-33,81%	0,07	0,08	0,00%	12,5	6,75	7,4120	-0,0040	-5,76%	844,00
BSICD.V	A	BIMAS	18.02.2026	490,00	0,02	556,00	13,47%	2,14	2,18	1,86%	4,3	82,73	0,6044	-0,0120	-0,56%	599,00
BSICE.V	A	BIMAS	18.02.2026	590,00	0,02	556,00	-5,76%	0,92	0,95	-5,49%	6,6	54,30	0,9209	-0,0120	-1,30%	637,50
BSICF.V	A	BIMAS	18.02.2026	650,00	0,02	556,00	-14,46%	0,54	0,56	-5,56%	7,7	36,82	1,3581	-0,0103	-1,90%	678,00
BSICG.V	A	BIMAS	18.02.2026	750,00	0,02	556,00	-25,87%	0,27	0,28	0,00%	8,5	19,80	2,5248	-0,0075	-2,78%	764,00
BSICH.V	A	BIMAS	18.02.2026	920,00	0,02	556,00	-39,57%	0,12	0,13	0,00%	8,4	9,02	5,5456	-0,0048	-3,99%	926,50
BSICI.V	A	BIMAS	27.02.2026	510,00	0,02	556,00	9,02%	1,97	2,01	0,00%	4,4	78,07	0,6404	-0,0120	-0,61%	610,50
BSICJ.V	A	BIMAS	27.02.2026	590,00	0,02	556,00	-5,76%	1,08	1,10	0,00%	5,9	56,33	0,8876	-0,0119	-1,10%	645,00
BSICK.V	A	BIMAS	27.02.2026	670,00	0,02	556,00	-17,01%	0,62	0,64	0,00%	6,7	36,76	1,3603	-0,0104	-1,67%	702,00
BSICL.V	A	BIMAS	27.02.2026	750,00	0,02	556,00	-25,87%	0,39	0,41	0,00%	7,0	24,66	2,0275	-0,0087	-2,23%	770,50
BSICM.V	A	BIMAS	27.02.2026	830,00	0,02	556,00	-33,01%	0,28	0,29	0,00%	7,0	17,62	2,8377	-0,0074	-2,63%	844,50
BSICN.V	A	BIMAS	13.03.2026	480,00	0,02	556,00	15,83%	2,58	2,62	0,00%	3,6	83,61	0,5980	-0,0111	-0,43%	611,00
BSICO.V	A	BIMAS	13.03.2026	590,00	0,02	556,00	-5,76%	1,25	1,28	0,00%	5,3	58,82	0,8501	-0,0115	-0,92%	654,00
BSICP.V	A	BIMAS	13.03.2026	640,00	0,02	556,00	-13,13%	0,92	0,94	0,00%	5,7	46,84	1,0675	-0,0109	-1,18%	687,00
BSICQ.V	A	BIMAS	13.03.2026	750,00	0,02	556,00	-25,87%	0,53	0,55	0,00%	6,1	29,16	1,7147	-0,0092	-1,73%	777,50
BSICR.V	A	BIMAS	13.03.2026	910,00	0,02	556,00	-38,90%	0,32	0,33	0,00%	6,2	17,32	2,8872	-0,0073	-2,27%	926,50
BSIRE.V	S	BIMAS	15.12.2025	560,00	0,03	556,00	-0,71%	0,35	0,39	0,00%	24,5	-52,85	-0,6307	-0,0519	-14,82%	547,00
BSIRF.V	S	BIMAS	15.12.2025	510,00	0,03	556,00	9,02%	0,01	0,03	-50,00%	0,0	-2,82	-11,8144	-0,0063	-63,20%	509,00
BSIRG.V	S	BIMAS	15.12.2025	460,00	0,03	556,00	20,87%	0,01	0,03	0,00%	0,0	-0,00	-	-0,0000	-0,07%	459,00
BSIRH.V	S	BIMAS	15.12.2025	410,00	0,03	556,00	35,61%	0,01	0,03	0,00%	0,0	-0,00	-	-0,0000	-0,00%	409,00
BSIRI.V	S	BIMAS	15.12.2025	370,00	0,03	556,00	50,27%	0,01	0,03	-66,67%	0,0	-0,00	-	-0,0000	-0,00%	369,00
BSIRJ.V	S	BIMAS	31.12.2025	630,00	0,02	556,00	-11,75%	1,51	1,55	0,00%	5,9	-81,06	-0,6168	-0,0011	-0,07%	552,50
BSIRK.V	S	BIMAS	31.12.2025	550,00	0,02	556,00	1,09%	0,44	0,46	-33,33%	10,6	-41,94	-1,1923	-0,0099	-2,26%	527,00
BSIRL.V	S	BIMAS	31.12.2025	460,00	0,02	556,00	20,87%	0,04	0,05	-16,67%	19,3	-6,96	-7,1889	-0,0047	-11,71%	457,50
BSIRM.V	S	BIMAS	31.12.2025	380,00	0,02	556,00	46,32%	0,01	0,03	0,00%	0,0	-0,74	-67,9696	-0,0009	-8,52%	378,50
BSIRN.V	S	BIMAS	31.12.2025	330,00	0,02	556,00	68,48%	0,01	0,03	0,00%	0,0	-0,18	-283,3149	-0,0003	-2,66%	328,50
BSIRO.V	S	BIMAS	15.01.2026	600,00	0,02	556,00	-7,33%	1,10	1,13	0,00%	6,1	-60,44	-0,8273	-0,0038	-0,35%	543,50
BSIRP.V	S	BIMAS	15.01.2026	550,00	0,02	556,00	1,09%	0,55	0,58	-27,16%	7,9	-39,62	-1,2621	-0,0063	-1,14%	521,00
BSIRQ.V	S	BIMAS	15.01.2026	490,00	0,02	556,00	13,47%	0,20	0,21	0,00%	10,1	-18,15	-2,7541	-0,0058	-2,88%	479,50
BSIRR.V	S	BIMAS	15.01.2026	440,00	0,02	556,00	26,36%	0,08	0,09	0,00%	11,4	-8,19	-6,1082	-0,0040	-4,96%	435,50
BSIRS.V	S	BIMAS	15.01.2026	390,00	0,02	556,00	42,56%	0,03	0,05	0,00%	13,0	-3,52	-14,2237	-0,0024	-7,96%	387,50



Sembol	Tip	D.Varlık	Vade	Kul.F.	Çarpan	D.V.F.	Kul.Uzaklık%	P.Y.Alis	P.Y.Satis	%Deg.	Kaldirac	Delta%	Duy.	Teta(TL)	Teta(%)	Basabas
BSIRT.V	S	BIMAS	30.01.2026	620,00	0,02	556,00	-10,32%	1,31	1,34	0,00%	5,4	-63,82	-0,7835	-0,0005	-0,03%	553,00
BSIRU.V	S	BIMAS	30.01.2026	540,00	0,02	556,00	2,96%	0,45	0,46	-23,33%	8,2	-33,09	-1,5110	-0,0036	-0,81%	517,00
BSIRV.V	S	BIMAS	30.01.2026	460,00	0,02	556,00	20,87%	0,13	0,14	0,00%	9,9	-11,57	-4,3206	-0,0033	-2,50%	453,00
BSIRW.V	S	BIMAS	30.01.2026	380,00	0,02	556,00	46,32%	0,04	0,06	0,00%	10,0	-3,59	-13,9348	-0,0018	-4,51%	377,00
BSIRX.V	S	BIMAS	30.01.2026	320,00	0,02	556,00	73,75%	0,01	0,03	0,00%	16,0	-1,44	-34,6563	-0,0010	-10,18%	318,50
BSIRY.V	S	BIMAS	18.02.2026	590,00	0,02	556,00	-5,76%	0,98	1,00	1,96%	5,5	-48,26	-1,0360	-0,0015	-0,15%	540,00
BSIRZ.V	S	BIMAS	18.02.2026	540,00	0,02	556,00	2,96%	0,52	0,54	0,00%	6,7	-31,88	-1,5683	-0,0026	-0,51%	513,00
BSISA.V	S	BIMAS	18.02.2026	490,00	0,02	556,00	13,47%	0,28	0,29	-6,45%	7,5	-18,83	-2,6557	-0,0030	-1,06%	475,50
BSISB.V	S	BIMAS	18.02.2026	430,00	0,02	556,00	29,30%	0,14	0,15	0,00%	7,6	-9,63	-5,1925	-0,0026	-1,85%	422,50
BSISC.V	S	BIMAS	18.02.2026	390,00	0,02	556,00	42,56%	0,09	0,10	0,00%	7,5	-6,03	-8,2873	-0,0021	-2,37%	385,00
BSISD.V	S	BIMAS	27.02.2026	610,00	0,02	556,00	-8,85%	1,28	1,30	0,00%	4,5	-51,77	-0,9657	-0,0009	-0,07%	545,00
BSISE.V	S	BIMAS	27.02.2026	530,00	0,02	556,00	4,91%	0,52	0,53	0,00%	6,2	-28,93	-1,7282	-0,0026	-0,50%	503,50
BSISF.V	S	BIMAS	27.02.2026	450,00	0,02	556,00	23,56%	0,20	0,21	0,00%	7,1	-12,77	-3,9141	-0,0026	-1,31%	439,50
BSISG.V	S	BIMAS	27.02.2026	370,00	0,02	556,00	50,27%	0,09	0,10	0,00%	6,8	-5,50	-9,0920	-0,0020	-2,19%	365,00
BSISH.V	S	BIMAS	27.02.2026	320,00	0,02	556,00	73,75%	0,05	0,07	0,00%	7,2	-3,26	-15,3512	-0,0016	-3,10%	316,50
BSISI.V	S	BIMAS	13.03.2026	590,00	0,02	556,00	-5,76%	1,07	1,10	0,00%	4,5	-43,91	-1,1386	-0,0012	-0,11%	535,00
BSISJ.V	S	BIMAS	13.03.2026	530,00	0,02	556,00	4,91%	0,56	0,58	0,00%	5,5	-28,36	-1,7628	-0,0022	-0,39%	501,00
BSISK.V	S	BIMAS	13.03.2026	480,00	0,02	556,00	15,83%	0,33	0,34	0,00%	6,1	-18,02	-2,7745	-0,0024	-0,74%	463,00
BSISL.V	S	BIMAS	13.03.2026	430,00	0,02	556,00	29,30%	0,20	0,22	0,00%	6,0	-11,27	-4,4355	-0,0023	-1,16%	419,00
BSISM.V	S	BIMAS	13.03.2026	380,00	0,02	556,00	46,32%	0,13	0,14	0,00%	6,1	-7,10	-7,0375	-0,0021	-1,59%	373,00
CIIBE.V	A	CIMSA	15.12.2025	42,00	0,2	48,40	15,24%	1,30	1,32	1,60%	7,4	99,88	0,0501	-0,0087	-0,67%	48,60
CIIBF.V	A	CIMSA	15.12.2025	49,00	0,2	48,40	-1,22%	0,13	0,14	0,00%	31,9	42,79	0,1169	-0,0353	-27,17%	49,70
CIIBG.V	A	CIMSA	15.12.2025	55,00	0,2	48,40	-12,00%	0,01	0,03	-75,00%	0,0	0,50	9,9146	-0,0007	-6,59%	55,15
CIIBH.V	A	CIMSA	15.12.2025	62,00	0,2	48,40	-21,94%	0,01	0,03	-50,00%	0,0	0,00	-	-0,0000	-0,00%	62,15
CIIBI.V	A	CIMSA	15.12.2025	69,00	0,2	48,40	-29,86%	0,01	0,03	100,00%	0,0	0,00	-	-0,0000	-0,00%	69,15
CIIQE.V	S	CIMSA	15.12.2025	51,00	0,2	48,40	-5,10%	0,53	0,55	-5,36%	15,9	-85,43	-0,0585	-0,0089	-1,68%	48,25
CIIQF.V	S	CIMSA	15.12.2025	44,00	0,2	48,40	10,00%	0,01	0,03	-50,00%	0,0	-1,63	-3,0740	-0,0021	-20,83%	43,85
CIIQG.V	S	CIMSA	15.12.2025	38,00	0,2	48,40	27,37%	0,01	0,03	0,00%	0,0	-0,00	-	-0,0000	-0,00%	37,85
CIIQH.V	S	CIMSA	15.12.2025	31,00	0,2	48,40	56,13%	0,01	0,06	0,00%	0,0	-0,00	-	-0,0000	-0,00%	30,70
CIIQI.V	S	CIMSA	15.12.2025	27,00	0,2	48,40	79,26%	0,01	0,03	0,00%	0,0	-0,00	-	-0,0000	-0,00%	26,85
EYIIC.V	A	EKGYO	15.12.2025	17,00	0,5	20,78	22,24%	1,91	1,95	-0,53%	5,4	99,95	0,0200	-0,0087	-0,46%	20,90
EYIID.V	A	EKGYO	15.12.2025	21,00	0,5	20,78	-1,05%	0,20	0,22	5,56%	23,9	46,02	0,0435	-0,0484	-24,18%	21,44
EYIIE.V	A	EKGYO	15.12.2025	23,00	0,5	20,78	-9,65%	0,01	0,02	0,00%	52,3	5,04	0,3970	-0,0089	-89,08%	23,04



Sembol	Tip	D.Varlık	Vade	Kul.F.	Çarpan	D.V.F.	Kul.Uzaklik%	P.Y.Alis	P.Y.Satis	%Deg.	Kaldirac	Delta%	Duy.	Teta(TL)	Teta(%)	Basabas
EYIIF.V	A	EKGYO	15.12.2025	27,00	0,5	20,78	-23,04%	0,01	0,03	-50,00%	0,0	0,00	-	-0,0000	-0,06%	27,06
EYIIG.V	A	EKGYO	15.12.2025	33,00	0,5	20,78	-37,03%	0,01	0,03	-50,00%	0,0	0,00	-	-0,0000	-0,00%	33,06
EYIIH.V	A	EKGYO	31.12.2025	18,00	0,5	20,78	15,44%	1,68	1,72	0,00%	5,3	86,44	0,0231	-0,0170	-1,01%	21,44
EYIII.V	A	EKGYO	31.12.2025	21,00	0,5	20,78	-1,05%	0,70	0,73	-1,45%	8,2	55,37	0,0361	-0,0226	-3,23%	22,46
EYIIJ.V	A	EKGYO	31.12.2025	24,00	0,5	20,78	-13,42%	0,24	0,25	4,17%	10,9	25,28	0,0791	-0,0170	-7,08%	24,50
EYIIK.V	A	EKGYO	31.12.2025	27,00	0,5	20,78	-23,04%	0,08	0,09	-40,00%	13,6	10,47	0,1911	-0,0098	-12,24%	27,18
EYIIL.V	A	EKGYO	31.12.2025	30,00	0,5	20,78	-30,73%	0,03	0,05	0,00%	14,8	4,28	0,4675	-0,0050	-16,65%	30,10
EYIIM.V	A	EKGYO	15.01.2026	17,00	0,5	20,78	22,24%	2,33	2,37	6,33%	3,9	87,86	0,0228	-0,0138	-0,59%	21,74
EYIIN.V	A	EKGYO	15.01.2026	21,00	0,5	20,78	-1,05%	1,00	1,02	11,11%	6,1	58,69	0,0341	-0,0180	-1,80%	23,04
EYIIO.V	A	EKGYO	15.01.2026	23,00	0,5	20,78	-9,65%	0,63	0,66	12,28%	7,0	42,51	0,0470	-0,0173	-2,74%	24,32
EYIIP.V	A	EKGYO	15.01.2026	27,00	0,5	20,78	-23,04%	0,26	0,28	0,00%	8,4	20,94	0,0955	-0,0126	-4,86%	27,56
EYIIQ.V	A	EKGYO	15.01.2026	33,00	0,5	20,78	-37,03%	0,09	0,10	11,11%	9,3	8,05	0,2485	-0,0070	-7,77%	33,20
EYIIR.V	A	EKGYO	30.01.2026	18,00	0,5	20,78	15,44%	2,09	2,12	4,98%	4,1	82,42	0,0243	-0,0132	-0,63%	22,24
EYIIS.V	A	EKGYO	30.01.2026	21,00	0,5	20,78	-1,05%	1,15	1,17	-3,70%	5,5	61,25	0,0327	-0,0147	-1,28%	23,34
EYIIT.V	A	EKGYO	30.01.2026	24,00	0,5	20,78	-13,42%	0,61	0,63	-4,62%	6,7	39,41	0,0507	-0,0134	-2,20%	25,26
EYIIU.V	A	EKGYO	30.01.2026	26,00	0,5	20,78	-20,08%	0,41	0,42	5,00%	7,3	28,68	0,0697	-0,0117	-2,86%	26,84
EYIIV.V	A	EKGYO	30.01.2026	29,00	0,5	20,78	-28,34%	0,25	0,26	-3,85%	7,7	18,57	0,1077	-0,0095	-3,79%	29,52
EYIIW.V	A	EKGYO	18.02.2026	17,00	0,5	20,78	22,24%	2,71	2,75	3,04%	3,3	85,69	0,0233	-0,0114	-0,42%	22,50
EYIIX.V	A	EKGYO	18.02.2026	21,00	0,5	20,78	-1,05%	1,42	1,45	-8,70%	4,7	63,71	0,0314	-0,0132	-0,93%	23,90
EYIIY.V	A	EKGYO	18.02.2026	23,00	0,5	20,78	-9,65%	1,01	1,04	6,19%	5,2	51,01	0,0392	-0,0129	-1,28%	25,08
EYIIZ.V	A	EKGYO	18.02.2026	26,00	0,5	20,78	-20,08%	0,65	0,67	-5,80%	5,7	35,88	0,0557	-0,0118	-1,81%	27,34
EYIJA.V	A	EKGYO	18.02.2026	32,00	0,5	20,78	-35,06%	0,34	0,35	-6,06%	6,1	19,84	0,1008	-0,0093	-2,72%	32,70
EYIJB.V	A	EKGYO	27.02.2026	20,00	0,5	20,78	3,90%	1,70	1,74	0,00%	4,4	71,62	0,0279	-0,0119	-0,70%	23,48
EYIJC.V	A	EKGYO	27.02.2026	23,00	0,5	20,78	-9,65%	0,97	0,99	0,00%	5,5	51,67	0,0387	-0,0115	-1,19%	24,98
EYIJD.V	A	EKGYO	27.02.2026	26,00	0,5	20,78	-20,08%	0,58	0,60	0,00%	6,3	34,95	0,0572	-0,0100	-1,73%	27,20
EYIJE.V	A	EKGYO	27.02.2026	29,00	0,5	20,78	-28,34%	0,39	0,40	0,00%	6,5	24,34	0,0822	-0,0085	-2,19%	29,80
EYIJF.V	A	EKGYO	27.02.2026	32,00	0,5	20,78	-35,06%	0,28	0,29	0,00%	6,6	17,91	0,1117	-0,0073	-2,62%	32,58
EYIJG.V	A	EKGYO	13.03.2026	19,00	0,5	20,78	9,37%	2,20	2,24	0,00%	3,7	77,46	0,0258	-0,0111	-0,51%	23,48
EYIJH.V	A	EKGYO	13.03.2026	23,00	0,5	20,78	-9,65%	1,14	1,17	0,00%	5,0	54,49	0,0367	-0,0111	-0,97%	25,34
EYIJI.V	A	EKGYO	13.03.2026	25,00	0,5	20,78	-16,88%	0,84	0,87	0,00%	5,4	43,60	0,0459	-0,0104	-1,24%	26,74
EYIJJ.V	A	EKGYO	13.03.2026	29,00	0,5	20,78	-28,34%	0,52	0,53	0,00%	5,7	28,77	0,0695	-0,0090	-1,72%	30,06
EYIJK.V	A	EKGYO	13.03.2026	36,00	0,5	20,78	-42,28%	0,30	0,32	0,00%	5,8	16,78	0,1192	-0,0071	-2,36%	36,64
EYIXC.V	S	EKGYO	15.12.2025	21,00	0,5	20,78	-1,05%	0,29	0,31	-19,44%	20,2	-54,38	-0,0368	-0,0388	-13,37%	20,38



Sembol	Tip	D.Varlık	Vade	Kul.F.	Çarpan	D.V.F.	Kul.Uzaklık%	P.Y.Alis	P.Y.Satis	%Deg.	Kaldirac	Delta%	Duy.	Teta(TL)	Teta(%)	Basabas
EYIXD.V	S	EKGYO	15.12.2025	19,00	0,5	20,78	9,37%	0,01	0,02	-66,67%	58,0	-5,58	-0,3584	-0,0095	-95,25%	18,96
EYIXE.V	S	EKGYO	15.12.2025	17,00	0,5	20,78	22,24%	0,01	0,03	0,00%	0,0	-0,05	-38,5764	-0,0001	-0,87%	16,94
EYIXF.V	S	EKGYO	15.12.2025	15,00	0,5	20,78	38,53%	0,01	0,03	-66,67%	0,0	-0,00	-	-0,0000	-0,00%	14,94
EYIXG.V	S	EKGYO	15.12.2025	14,00	0,5	20,78	48,43%	0,01	0,03	0,00%	0,0	-0,00	-	-0,0000	-0,00%	13,94
EYIXH.V	S	EKGYO	31.12.2025	22,00	0,5	20,78	-5,55%	0,92	0,94	-8,57%	6,5	-57,12	-0,0350	-0,0117	-1,27%	20,12
EYIXI.V	S	EKGYO	31.12.2025	19,00	0,5	20,78	9,37%	0,23	0,24	-13,79%	10,3	-22,76	-0,0879	-0,0110	-4,78%	18,52
EYIXJ.V	S	EKGYO	31.12.2025	16,00	0,5	20,78	29,88%	0,03	0,05	0,00%	15,3	-4,41	-0,4530	-0,0039	-13,00%	15,90
EYIXK.V	S	EKGYO	31.12.2025	14,00	0,5	20,78	48,43%	0,01	0,03	0,00%	0,0	-1,11	-1,8069	-0,0013	-13,27%	13,94
EYIXL.V	S	EKGYO	31.12.2025	12,00	0,5	20,78	73,17%	0,01	0,03	0,00%	0,0	-0,26	-7,7137	-0,0004	-4,04%	11,94
EYIXM.V	S	EKGYO	15.01.2026	21,00	0,5	20,78	-1,05%	0,79	0,81	-4,76%	5,7	-42,53	-0,0470	-0,0086	-1,09%	19,38
EYIXN.V	S	EKGYO	15.01.2026	19,00	0,5	20,78	9,37%	0,38	0,39	0,00%	7,0	-25,56	-0,0782	-0,0081	-2,12%	18,22
EYIXO.V	S	EKGYO	15.01.2026	17,00	0,5	20,78	22,24%	0,16	0,17	0,00%	8,3	-12,76	-0,1568	-0,0059	-3,69%	16,66
EYIXP.V	S	EKGYO	15.01.2026	15,00	0,5	20,78	38,53%	0,06	0,07	-75,00%	9,7	-5,61	-0,3565	-0,0036	-6,02%	14,86
EYIXQ.V	S	EKGYO	15.01.2026	14,00	0,5	20,78	48,43%	0,04	0,06	0,00%	9,4	-3,62	-0,5518	-0,0027	-6,77%	13,88
EYIXR.V	S	EKGYO	30.01.2026	22,00	0,5	20,78	-5,55%	1,05	1,08	-2,65%	4,8	-48,29	-0,0414	-0,0048	-0,46%	19,84
EYIXS.V	S	EKGYO	30.01.2026	19,00	0,5	20,78	9,37%	0,40	0,41	0,00%	6,5	-24,89	-0,0803	-0,0053	-1,34%	18,18
EYIXT.V	S	EKGYO	30.01.2026	16,00	0,5	20,78	29,88%	0,13	0,14	-44,00%	7,7	-9,60	-0,2083	-0,0037	-2,85%	15,72
EYIXU.V	S	EKGYO	30.01.2026	13,00	0,5	20,78	59,85%	0,04	0,06	0,00%	8,8	-3,39	-0,5907	-0,0021	-5,21%	12,88
EYIXV.V	S	EKGYO	30.01.2026	11,00	0,5	20,78	88,91%	0,02	0,04	0,00%	8,5	-1,63	-1,2243	-0,0013	-6,57%	10,92
EYIXW.V	S	EKGYO	18.02.2026	21,00	0,5	20,78	-1,05%	0,90	0,92	-4,21%	4,4	-38,12	-0,0525	-0,0041	-0,45%	19,16
EYIXX.V	S	EKGYO	18.02.2026	19,00	0,5	20,78	9,37%	0,50	0,51	0,00%	5,3	-25,31	-0,0790	-0,0042	-0,84%	17,98
EYIXY.V	S	EKGYO	18.02.2026	17,00	0,5	20,78	22,24%	0,28	0,29	-3,45%	5,7	-15,36	-0,1302	-0,0038	-1,35%	16,42
EYIXZ.V	S	EKGYO	18.02.2026	15,00	0,5	20,78	38,53%	0,16	0,17	0,00%	5,8	-8,99	-0,2225	-0,0031	-1,95%	14,66
EYIYA.V	S	EKGYO	18.02.2026	14,00	0,5	20,78	48,43%	0,12	0,13	0,00%	6,0	-6,97	-0,2871	-0,0028	-2,36%	13,74
EYIYB.V	S	EKGYO	27.02.2026	24,00	0,5	20,78	-13,42%	1,63	1,66	0,00%	3,6	-56,87	-0,0352	-0,0008	-0,05%	20,68
EYIYC.V	S	EKGYO	27.02.2026	21,00	0,5	20,78	-1,05%	0,80	0,83	0,00%	4,8	-36,97	-0,0541	-0,0028	-0,36%	19,34
EYIYD.V	S	EKGYO	27.02.2026	18,00	0,5	20,78	15,44%	0,36	0,37	0,00%	5,6	-19,32	-0,1035	-0,0034	-0,93%	17,26
EYIYE.V	S	EKGYO	27.02.2026	15,00	0,5	20,78	38,53%	0,17	0,18	0,00%	5,6	-9,22	-0,2169	-0,0028	-1,66%	14,64
EYIYF.V	S	EKGYO	27.02.2026	13,00	0,5	20,78	59,85%	0,10	0,11	0,00%	5,8	-5,54	-0,3608	-0,0023	-2,30%	12,78
EYIYG.V	S	EKGYO	13.03.2026	23,00	0,5	20,78	-9,65%	1,35	1,37	0,00%	3,7	-47,98	-0,0417	-0,0013	-0,10%	20,26
EYIYH.V	S	EKGYO	13.03.2026	21,00	0,5	20,78	-1,05%	0,85	0,88	0,00%	4,4	-35,66	-0,0561	-0,0024	-0,28%	19,24
EYIYI.V	S	EKGYO	13.03.2026	19,00	0,5	20,78	9,37%	0,53	0,54	0,00%	4,8	-24,35	-0,0821	-0,0029	-0,55%	17,92
EYIYJ.V	S	EKGYO	13.03.2026	17,00	0,5	20,78	22,24%	0,33	0,34	0,00%	5,0	-15,89	-0,1259	-0,0029	-0,89%	16,32



Sembol	Tip	D.Varlık	Vade	Kul.F.	Çarpan	D.V.F.	Kul.Uzaklik%	P.Y.Alis	P.Y.Satis	%Deg.	Kaldirac	Delta%	Duy.	Teta(TL)	Teta(%)	Basabas
EYIYK.V	S	EKGYO	13.03.2026	15,00	0,5	20,78	38,53%	0,22	0,23	0,00%	5,1	-10,22	-0,1958	-0,0027	-1,23%	14,54
EIIHS.V	A	ENKAI	15.12.2025	60,00	0,2	80,15	33,58%	4,08	4,13	0,00%	3,9	100,00	0,0500	-0,0122	-0,30%	80,65
EIIHT.V	A	ENKAI	15.12.2025	70,00	0,2	80,15	14,50%	2,09	2,14	0,00%	7,7	99,66	0,0502	-0,0150	-0,72%	80,70
EIIHU.V	A	ENKAI	15.12.2025	80,00	0,2	80,15	0,19%	0,39	0,42	-10,87%	23,1	54,69	0,0914	-0,0720	-18,45%	82,10
EIIHV.V	A	ENKAI	15.12.2025	100,00	0,2	80,15	-19,85%	0,01	0,03	0,00%	0,0	0,03	152,1487	-0,0001	-0,82%	100,15
EIIHW.V	A	ENKAI	15.12.2025	120,00	0,2	80,15	-33,21%	0,01	0,03	50,00%	0,0	0,00	-	-0,0000	-0,00%	120,15
EIIHX.V	A	ENKAI	31.12.2025	70,00	0,2	80,15	14,50%	2,42	2,47	1,59%	6,0	89,52	0,0559	-0,0222	-0,92%	82,35
EIIHY.V	A	ENKAI	31.12.2025	80,00	0,2	80,15	0,19%	1,02	1,06	0,00%	9,4	58,96	0,0848	-0,0306	-3,00%	85,30
EIIHZ.V	A	ENKAI	31.12.2025	90,00	0,2	80,15	-10,94%	0,35	0,36	-18,60%	12,7	27,03	0,1850	-0,0238	-6,81%	91,80
EIIIA.V	A	ENKAI	31.12.2025	100,00	0,2	80,15	-19,85%	0,11	0,13	-21,43%	15,5	10,67	0,4688	-0,0132	-12,04%	100,65
EIIIB.V	A	ENKAI	31.12.2025	110,00	0,2	80,15	-27,14%	0,04	0,06	-37,50%	17,8	4,44	1,1252	-0,0070	-17,51%	110,30
EIIIC.V	A	ENKAI	15.01.2026	60,00	0,2	80,15	33,58%	4,35	4,40	-2,81%	3,5	95,82	0,0522	-0,0163	-0,37%	82,00
EIIID.V	A	ENKAI	15.01.2026	70,00	0,2	80,15	14,50%	2,62	2,65	-3,86%	5,2	83,95	0,0596	-0,0221	-0,84%	83,25
EIIIE.V	A	ENKAI	15.01.2026	80,00	0,2	80,15	0,19%	1,33	1,37	0,00%	7,2	59,41	0,0842	-0,0251	-1,89%	86,85
EIIIF.V	A	ENKAI	15.01.2026	100,00	0,2	80,15	-19,85%	0,33	0,34	-2,86%	9,7	19,94	0,2508	-0,0166	-5,03%	101,70
EIIIG.V	A	ENKAI	15.01.2026	120,00	0,2	80,15	-33,21%	0,11	0,12	0,00%	10,7	7,34	0,6816	-0,0088	-8,05%	120,60
EIIIH.V	A	ENKAI	30.01.2026	70,00	0,2	80,15	14,50%	2,83	2,87	-4,53%	4,8	84,50	0,0592	-0,0192	-0,68%	84,35
EIIII.V	A	ENKAI	30.01.2026	80,00	0,2	80,15	0,19%	1,50	1,53	0,00%	6,8	62,53	0,0800	-0,0207	-1,38%	87,65
EIIIJ.V	A	ENKAI	30.01.2026	90,00	0,2	80,15	-10,94%	0,75	0,77	0,00%	8,3	38,42	0,1301	-0,0180	-2,39%	93,85
EIIIK.V	A	ENKAI	30.01.2026	100,00	0,2	80,15	-19,85%	0,40	0,41	0,00%	9,1	22,74	0,2198	-0,0139	-3,47%	102,05
EIIIL.V	A	ENKAI	30.01.2026	120,00	0,2	80,15	-33,21%	0,16	0,17	0,00%	9,5	9,47	0,5279	-0,0083	-5,19%	120,85
EIIIM.V	A	ENKAI	18.02.2026	70,00	0,2	80,15	14,50%	3,16	3,20	-3,24%	4,3	83,63	0,0598	-0,0179	-0,56%	86,00
EIIIN.V	A	ENKAI	18.02.2026	80,00	0,2	80,15	0,19%	1,88	1,92	-2,46%	5,6	65,08	0,0768	-0,0190	-1,01%	89,60
EIIIO.V	A	ENKAI	18.02.2026	90,00	0,2	80,15	-10,94%	1,10	1,13	0,00%	6,6	44,96	0,1112	-0,0175	-1,59%	95,65
EIIIP.V	A	ENKAI	18.02.2026	100,00	0,2	80,15	-19,85%	0,72	0,74	-6,41%	7,0	30,99	0,1614	-0,0153	-2,13%	103,70
EIIIQ.V	A	ENKAI	18.02.2026	130,00	0,2	80,15	-38,35%	0,28	0,29	0,00%	7,4	12,52	0,3992	-0,0096	-3,44%	131,45
EIIIR.V	A	ENKAI	27.02.2026	80,00	0,2	80,15	0,19%	2,03	2,07	0,00%	5,3	66,21	0,0755	-0,0183	-0,90%	90,35
EIIIS.V	A	ENKAI	27.02.2026	90,00	0,2	80,15	-10,94%	1,16	1,18	0,00%	6,5	46,53	0,1075	-0,0165	-1,42%	95,90
EIIIT.V	A	ENKAI	27.02.2026	100,00	0,2	80,15	-19,85%	0,71	0,73	0,00%	7,2	31,31	0,1597	-0,0138	-1,95%	103,65
EIIIU.V	A	ENKAI	27.02.2026	110,00	0,2	80,15	-27,14%	0,48	0,49	0,00%	7,5	21,86	0,2287	-0,0116	-2,41%	112,45
EIIIV.V	A	ENKAI	27.02.2026	130,00	0,2	80,15	-38,35%	0,27	0,28	0,00%	7,4	12,38	0,4038	-0,0085	-3,15%	131,40
EIIIW.V	A	ENKAI	13.03.2026	70,00	0,2	80,15	14,50%	3,63	3,66	0,00%	3,6	81,93	0,0610	-0,0171	-0,47%	88,30
EIIIX.V	A	ENKAI	13.03.2026	90,00	0,2	80,15	-10,94%	1,40	1,42	0,00%	5,8	49,95	0,1001	-0,0162	-1,16%	97,10



Sembol	Tip	D.Varlık	Vade	Kul.F.	Çarpan	D.V.F.	Kul.Uzaklık%	P.Y.Alis	P.Y.Satis	%Deg.	Kaldirac	Delta%	Duy.	Teta(TL)	Teta(%)	Basabas
EIIIV.V	A	ENKAI	13.03.2026	100,00	0,2	80,15	-19,85%	0,92	0,94	0,00%	6,3	35,71	0,1400	-0,0142	-1,55%	104,70
EIIIZ.V	A	ENKAI	13.03.2026	110,00	0,2	80,15	-27,14%	0,66	0,67	0,00%	6,4	26,40	0,1894	-0,0124	-1,89%	113,35
EIIJA.V	A	ENKAI	13.03.2026	140,00	0,2	80,15	-42,75%	0,34	0,36	0,00%	6,4	13,59	0,3680	-0,0090	-2,65%	141,80
EIIWS.V	S	ENKAI	15.12.2025	80,00	0,2	80,15	0,19%	0,30	0,33	-11,43%	23,7	-45,74	-0,1093	-0,0572	-19,07%	78,35
EIIWT.V	S	ENKAI	15.12.2025	70,00	0,2	80,15	14,50%	0,01	0,03	0,00%	0,0	-0,35	-14,1571	-0,0008	-8,12%	69,85
EIIWU.V	S	ENKAI	15.12.2025	65,00	0,2	80,15	23,31%	0,01	0,03	0,00%	0,0	-0,00	-	-0,0000	-0,06%	64,85
EIIWV.V	S	ENKAI	15.12.2025	60,00	0,2	80,15	33,58%	0,01	0,03	0,00%	0,0	-0,00	-	-0,0000	-0,00%	59,85
EIIWW.V	S	ENKAI	15.12.2025	50,00	0,2	80,15	60,30%	0,01	0,03	0,00%	0,0	-0,00	-	-0,0000	-0,00%	49,85
EIIWX.V	S	ENKAI	31.12.2025	80,00	0,2	80,15	0,19%	0,70	0,72	0,00%	9,6	-42,14	-0,1187	-0,0160	-2,29%	76,40
EIIWY.V	S	ENKAI	31.12.2025	70,00	0,2	80,15	14,50%	0,11	0,12	0,00%	16,0	-11,00	-0,4544	-0,0088	-7,99%	69,40
EIIWZ.V	S	ENKAI	31.12.2025	60,00	0,2	80,15	33,58%	0,01	0,03	0,00%	20,7	-1,29	-3,8652	-0,0017	-17,37%	59,85
EIIXA.V	S	ENKAI	31.12.2025	50,00	0,2	80,15	60,30%	0,01	0,03	0,00%	0,0	-0,13	-38,3107	-0,0003	-2,59%	49,85
EIIXB.V	S	ENKAI	31.12.2025	40,00	0,2	80,15	100,38%	0,01	0,03	0,00%	0,0	-0,01	-366,5824	-0,0000	-0,37%	39,85
EIIXC.V	S	ENKAI	15.01.2026	80,00	0,2	80,15	0,19%	0,95	0,98	0,00%	7,0	-42,07	-0,1188	-0,0096	-1,02%	75,10
EIIXD.V	S	ENKAI	15.01.2026	70,00	0,2	80,15	14,50%	0,27	0,28	0,00%	10,1	-17,00	-0,2942	-0,0079	-2,93%	68,60
EIIXE.V	S	ENKAI	15.01.2026	65,00	0,2	80,15	23,31%	0,13	0,14	0,00%	11,2	-9,12	-0,5481	-0,0056	-4,34%	64,30
EIIXF.V	S	ENKAI	15.01.2026	60,00	0,2	80,15	33,58%	0,06	0,08	0,00%	12,0	-4,50	-1,1101	-0,0036	-5,94%	59,60
EIIYG.V	S	ENKAI	15.01.2026	50,00	0,2	80,15	60,30%	0,01	0,03	0,00%	18,1	-1,13	-4,4389	-0,0014	-13,60%	49,85
EIIYH.V	S	ENKAI	30.01.2026	90,00	0,2	80,15	-10,94%	2,10	2,14	0,00%	4,8	-63,47	-0,0788	-0,0013	-0,06%	79,30
EIIYI.V	S	ENKAI	30.01.2026	70,00	0,2	80,15	14,50%	0,29	0,30	0,00%	9,3	-16,74	-0,2987	-0,0052	-1,79%	68,50
EIIYJ.V	S	ENKAI	30.01.2026	60,00	0,2	80,15	33,58%	0,09	0,10	0,00%	10,5	-5,89	-0,8495	-0,0033	-3,64%	59,50
EIIYK.V	S	ENKAI	30.01.2026	55,00	0,2	80,15	45,73%	0,05	0,07	0,00%	10,9	-3,38	-1,4773	-0,0024	-4,75%	54,65
EIIYL.V	S	ENKAI	30.01.2026	45,00	0,2	80,15	78,11%	0,01	0,03	0,00%	9,3	-1,17	-4,2906	-0,0012	-12,15%	44,85
EIIYM.V	S	ENKAI	18.02.2026	80,00	0,2	80,15	0,19%	1,01	1,04	0,00%	5,8	-37,19	-0,1344	-0,0037	-0,37%	74,80
EIIYN.V	S	ENKAI	18.02.2026	75,00	0,2	80,15	6,87%	0,63	0,65	0,00%	6,7	-26,77	-0,1868	-0,0042	-0,67%	71,75
EIIYO.V	S	ENKAI	18.02.2026	70,00	0,2	80,15	14,50%	0,38	0,39	0,00%	7,5	-17,89	-0,2795	-0,0041	-1,07%	68,05
EIIYP.V	S	ENKAI	18.02.2026	60,00	0,2	80,15	33,58%	0,15	0,16	0,00%	8,2	-7,72	-0,6481	-0,0032	-2,12%	59,20
EIIYQ.V	S	ENKAI	18.02.2026	50,00	0,2	80,15	60,30%	0,07	0,09	0,00%	7,9	-3,43	-1,4583	-0,0022	-3,16%	49,55
EIIYR.V	S	ENKAI	27.02.2026	90,00	0,2	80,15	-10,94%	2,08	2,10	0,00%	4,3	-56,04	-0,0892	0,0000	0,00%	79,50
EIIYS.V	S	ENKAI	27.02.2026	80,00	0,2	80,15	0,19%	1,04	1,06	0,00%	5,6	-36,20	-0,1381	-0,0031	-0,30%	74,70
EIIYT.V	S	ENKAI	27.02.2026	70,00	0,2	80,15	14,50%	0,49	0,50	0,00%	6,3	-19,41	-0,2577	-0,0042	-0,86%	67,50
EIIYU.V	S	ENKAI	27.02.2026	60,00	0,2	80,15	33,58%	0,24	0,25	0,00%	6,5	-9,78	-0,5114	-0,0038	-1,57%	58,75
EIIYV.V	S	ENKAI	27.02.2026	50,00	0,2	80,15	60,30%	0,12	0,14	0,00%	6,0	-4,85	-1,0316	-0,0029	-2,41%	49,30



Sembol	Tip	D.Varlık	Vade	Kul.F.	Çarpan	D.V.F.	Kul.Uzaklık%	P.Y.Alis	P.Y.Satis	%Deg.	Kaldirac	Delta%	Duy.	Teta(TL)	Teta(%)	Basabas
EIIXW.V	S	ENKAI	13.03.2026	90,00	0,2	80,15	-10,94%	2,10	2,13	0,00%	4,0	-52,83	-0,0946	0,0002	0,01%	79,35
EIIXX.V	S	ENKAI	13.03.2026	80,00	0,2	80,15	0,19%	1,10	1,12	0,00%	5,1	-34,90	-0,1433	-0,0025	-0,23%	74,40
EIIXY.V	S	ENKAI	13.03.2026	70,00	0,2	80,15	14,50%	0,56	0,57	0,00%	5,7	-19,78	-0,2528	-0,0037	-0,65%	67,15
EIIXZ.V	S	ENKAI	13.03.2026	65,00	0,2	80,15	23,31%	0,41	0,42	0,00%	5,7	-14,60	-0,3426	-0,0037	-0,91%	62,90
EIIYA.V	S	ENKAI	13.03.2026	60,00	0,2	80,15	33,58%	0,31	0,32	0,00%	5,6	-10,75	-0,4650	-0,0036	-1,15%	58,40
ELIHX.V	A	EREGL	15.12.2025	24,00	0,2	24,56	2,33%	0,16	0,19	6,25%	21,9	71,49	0,0699	-0,0178	-11,14%	24,95
ELIHY.V	A	EREGL	15.12.2025	30,00	0,2	24,56	-18,13%	0,01	0,03	-50,00%	0,0	0,00	-	-0,0000	-0,00%	30,15
ELIHZ.V	A	EREGL	15.12.2025	32,00	0,2	24,56	-23,25%	0,01	0,03	0,00%	0,0	0,00	-	-0,0000	-0,00%	32,15
ELIIA.V	A	EREGL	15.12.2025	38,00	0,2	24,56	-35,37%	0,01	0,03	0,00%	0,0	0,00	-	-0,0000	-0,00%	38,15
ELIIB.V	A	EREGL	15.12.2025	46,00	0,2	24,56	-46,61%	0,01	0,03	0,00%	0,0	0,00	-	-0,0000	-0,00%	46,15
ELIIC.V	A	EREGL	31.12.2025	26,00	0,2	24,56	-5,54%	0,19	0,20	0,00%	10,9	42,26	0,1183	-0,0091	-4,81%	27,00
ELIID.V	A	EREGL	31.12.2025	30,00	0,2	24,56	-18,13%	0,03	0,04	0,00%	17,9	10,95	0,4565	-0,0038	-12,73%	30,20
ELIIE.V	A	EREGL	31.12.2025	35,00	0,2	24,56	-29,83%	0,01	0,03	0,00%	0,0	1,72	2,8996	-0,0009	-8,70%	35,15
ELIIF.V	A	EREGL	31.12.2025	39,00	0,2	24,56	-37,03%	0,01	0,03	0,00%	0,0	0,45	11,2148	-0,0003	-2,72%	39,15
ELIIG.V	A	EREGL	31.12.2025	43,00	0,2	24,56	-42,88%	0,01	0,03	0,00%	0,0	0,16	31,4227	-0,0001	-1,12%	43,15
ELIIH.V	A	EREGL	15.01.2026	25,00	0,2	24,56	-1,76%	0,42	0,43	0,00%	6,7	57,30	0,0873	-0,0080	-1,91%	27,15
ELIII.V	A	EREGL	15.01.2026	30,00	0,2	24,56	-18,13%	0,10	0,11	-9,09%	10,7	21,77	0,2296	-0,0050	-4,99%	30,55
ELIIJ.V	A	EREGL	15.01.2026	33,00	0,2	24,56	-25,58%	0,04	0,05	0,00%	13,8	11,21	0,4459	-0,0032	-8,02%	33,25
ELIIK.V	A	EREGL	15.01.2026	39,00	0,2	24,56	-37,03%	0,01	0,05	0,00%	17,3	3,52	1,4189	-0,0014	-13,76%	39,25
ELIIL.V	A	EREGL	15.01.2026	47,00	0,2	24,56	-47,74%	0,01	0,04	300,00%	0,0	1,17	4,2908	-0,0006	-5,93%	47,20
ELIIM.V	A	EREGL	30.01.2026	23,00	0,2	24,56	6,78%	0,75	0,77	2,63%	4,8	72,90	0,0686	-0,0068	-0,91%	26,85
ELIIN.V	A	EREGL	30.01.2026	27,00	0,2	24,56	-9,04%	0,35	0,36	2,78%	6,6	46,86	0,1067	-0,0066	-1,89%	28,80
ELIIO.V	A	EREGL	30.01.2026	30,00	0,2	24,56	-18,13%	0,20	0,21	10,00%	7,6	30,85	0,1621	-0,0056	-2,80%	31,05
ELIIP.V	A	EREGL	30.01.2026	34,00	0,2	24,56	-27,76%	0,11	0,12	0,00%	8,1	18,09	0,2764	-0,0043	-3,87%	34,60
ELIIQ.V	A	EREGL	30.01.2026	37,00	0,2	24,56	-33,62%	0,07	0,08	0,00%	8,7	12,44	0,4019	-0,0034	-4,84%	37,40
ELIIR.V	A	EREGL	18.02.2026	22,00	0,2	24,56	11,64%	1,01	1,04	-0,97%	3,8	77,77	0,0643	-0,0060	-0,59%	27,20
ELIIS.V	A	EREGL	18.02.2026	27,00	0,2	24,56	-9,04%	0,48	0,49	-2,04%	5,3	51,83	0,0965	-0,0061	-1,27%	29,45
ELIIT.V	A	EREGL	18.02.2026	29,00	0,2	24,56	-15,31%	0,36	0,37	0,00%	5,8	42,16	0,1186	-0,0058	-1,60%	30,85
ELIIU.V	A	EREGL	18.02.2026	34,00	0,2	24,56	-27,76%	0,20	0,21	0,00%	6,3	25,62	0,1951	-0,0047	-2,37%	35,05
ELIIV.V	A	EREGL	18.02.2026	41,00	0,2	24,56	-40,10%	0,11	0,12	9,09%	6,5	14,50	0,3448	-0,0035	-3,22%	41,60
ELIIW.V	A	EREGL	27.02.2026	23,00	0,2	24,56	6,78%	0,85	0,87	0,00%	4,4	75,92	0,0659	-0,0054	-0,64%	27,35
ELIIX.V	A	EREGL	27.02.2026	27,00	0,2	24,56	-9,04%	0,43	0,45	0,00%	6,0	52,15	0,0959	-0,0053	-1,22%	29,25
ELIIV.V	A	EREGL	27.02.2026	30,00	0,2	24,56	-18,13%	0,27	0,28	0,00%	6,7	36,60	0,1366	-0,0046	-1,72%	31,40



Sembol	Tip	D.Varlık	Vade	Kul.F.	Çarpan	D.V.F.	Kul.Uzaklık%	P.Y.Alis	P.Y.Satis	%Deg.	Kaldirac	Delta%	Duy.	Teta(TL)	Teta(%)	Basabas
ELIIZ.V	A	EREGL	27.02.2026	34,00	0,2	24,56	-27,76%	0,17	0,18	0,00%	6,8	23,64	0,2115	-0,0038	-2,25%	34,90
ELIJA.V	A	EREGL	27.02.2026	38,00	0,2	24,56	-35,37%	0,11	0,12	0,00%	7,4	16,47	0,3035	-0,0032	-2,90%	38,60
ELIJB.V	A	EREGL	13.03.2026	22,00	0,2	24,56	11,64%	1,07	1,09	0,00%	3,7	80,50	0,0621	-0,0050	-0,47%	27,45
ELIJC.V	A	EREGL	13.03.2026	27,00	0,2	24,56	-9,04%	0,51	0,52	0,00%	5,3	54,99	0,0909	-0,0051	-1,00%	29,60
ELIJD.V	A	EREGL	13.03.2026	29,00	0,2	24,56	-15,31%	0,39	0,40	0,00%	5,7	44,95	0,1112	-0,0048	-1,23%	31,00
ELIJE.V	A	EREGL	13.03.2026	34,00	0,2	24,56	-27,76%	0,23	0,24	0,00%	6,0	28,12	0,1778	-0,0040	-1,76%	35,20
ELIJF.V	A	EREGL	13.03.2026	41,00	0,2	24,56	-40,10%	0,14	0,15	0,00%	6,0	17,16	0,2914	-0,0032	-2,32%	41,75
ELIWI.V	S	EREGL	15.12.2025	30,00	0,2	24,56	-18,13%	1,07	1,10	0,00%	4,6	-100,00	-0,0500	0,0049	0,46%	24,50
ELIWZ.V	S	EREGL	15.12.2025	27,00	0,2	24,56	-9,04%	0,48	0,50	0,00%	10,2	-98,00	-0,0510	0,0032	0,66%	24,50
ELIXA.V	S	EREGL	15.12.2025	24,00	0,2	24,56	2,33%	0,04	0,05	0,00%	35,5	-28,93	-0,1728	-0,0133	-33,24%	23,75
ELIXB.V	S	EREGL	15.12.2025	22,00	0,2	24,56	11,64%	0,01	0,03	-66,67%	0,0	-1,51	-3,3041	-0,0011	-11,22%	21,85
ELIXC.V	S	EREGL	15.12.2025	19,00	0,2	24,56	29,26%	0,01	0,03	0,00%	0,0	-0,00	-	-0,0000	-0,01%	18,85
ELIXD.V	S	EREGL	31.12.2025	32,00	0,2	24,56	-23,25%	1,40	1,42	0,00%	3,3	-95,16	-0,0525	0,0032	0,23%	24,90
ELIXE.V	S	EREGL	31.12.2025	28,00	0,2	24,56	-12,29%	0,68	0,70	0,00%	5,6	-77,64	-0,0644	-0,0017	-0,25%	24,50
ELIXF.V	S	EREGL	31.12.2025	24,00	0,2	24,56	2,33%	0,19	0,20	-20,83%	9,5	-36,77	-0,1360	-0,0056	-2,93%	23,00
ELIXG.V	S	EREGL	31.12.2025	19,00	0,2	24,56	29,26%	0,01	0,03	0,00%	24,9	-5,07	-0,9856	-0,0021	-21,20%	18,85
ELIXH.V	S	EREGL	31.12.2025	17,00	0,2	24,56	44,47%	0,01	0,03	0,00%	0,0	-1,90	-2,6300	-0,0010	-10,45%	16,85
ELIXI.V	S	EREGL	15.01.2026	30,00	0,2	24,56	-18,13%	1,02	1,04	-0,95%	3,8	-79,25	-0,0631	0,0001	0,01%	24,80
ELIXJ.V	S	EREGL	15.01.2026	28,00	0,2	24,56	-12,29%	0,71	0,73	0,00%	4,8	-67,75	-0,0738	-0,0015	-0,21%	24,35
ELIXK.V	S	EREGL	15.01.2026	25,00	0,2	24,56	-1,76%	0,35	0,36	0,00%	6,2	-44,04	-0,1135	-0,0035	-1,01%	23,20
ELIXL.V	S	EREGL	15.01.2026	22,00	0,2	24,56	11,64%	0,14	0,15	0,00%	7,8	-22,34	-0,2238	-0,0036	-2,54%	21,25
ELIXM.V	S	EREGL	15.01.2026	20,00	0,2	24,56	22,80%	0,08	0,09	0,00%	9,0	-12,84	-0,3893	-0,0029	-3,62%	19,55
ELIXN.V	S	EREGL	30.01.2026	28,00	0,2	24,56	-12,29%	0,75	0,76	0,00%	4,0	-60,64	-0,0825	-0,0015	-0,20%	24,20
ELIXO.V	S	EREGL	30.01.2026	24,00	0,2	24,56	2,33%	0,30	0,31	-14,29%	5,7	-34,83	-0,1435	-0,0026	-0,88%	22,45
ELIXP.V	S	EREGL	30.01.2026	21,00	0,2	24,56	16,95%	0,13	0,14	0,00%	6,8	-18,01	-0,2775	-0,0025	-1,89%	20,30
ELIXQ.V	S	EREGL	30.01.2026	17,00	0,2	24,56	44,47%	0,04	0,05	0,00%	7,6	-6,19	-0,8080	-0,0015	-3,76%	16,75
ELIXR.V	S	EREGL	30.01.2026	15,00	0,2	24,56	63,73%	0,02	0,04	0,00%	8,5	-3,47	-1,4396	-0,0011	-5,37%	14,80
ELIXS.V	S	EREGL	18.02.2026	27,00	0,2	24,56	-9,04%	0,65	0,66	0,00%	3,8	-50,09	-0,0998	-0,0014	-0,22%	23,70
ELIXT.V	S	EREGL	18.02.2026	24,00	0,2	24,56	2,33%	0,35	0,36	0,00%	4,7	-33,58	-0,1489	-0,0020	-0,57%	22,20
ELIXU.V	S	EREGL	18.02.2026	22,00	0,2	24,56	11,64%	0,22	0,24	0,00%	5,3	-23,62	-0,2117	-0,0021	-0,95%	20,80
ELIXV.V	S	EREGL	18.02.2026	19,00	0,2	24,56	29,26%	0,11	0,12	0,00%	5,7	-12,75	-0,3922	-0,0018	-1,64%	18,40
ELIXW.V	S	EREGL	18.02.2026	17,00	0,2	24,56	44,47%	0,07	0,08	0,00%	5,8	-8,27	-0,6045	-0,0015	-2,19%	16,60
ELIXX.V	S	EREGL	27.02.2026	28,00	0,2	24,56	-12,29%	0,69	0,70	0,00%	4,0	-56,02	-0,0893	-0,0003	-0,04%	24,50



Sembol	Tip	D.Varlık	Vade	Kul.F.	Çarpan	D.V.F.	Kul.Uzaklık%	P.Y.Alis	P.Y.Satis	%Deg.	Kaldirac	Delta%	Duy.	Teta(TL)	Teta(%)	Basabas
ELIXY.V	S	EREGL	27.02.2026	24,00	0,2	24,56	2,33%	0,28	0,29	0,00%	5,6	-31,67	-0,1579	-0,0013	-0,45%	22,55
ELIXZ.V	S	EREGL	27.02.2026	21,00	0,2	24,56	16,95%	0,13	0,14	0,00%	6,4	-16,92	-0,2956	-0,0014	-1,05%	20,30
ELIYA.V	S	EREGL	27.02.2026	17,00	0,2	24,56	44,47%	0,05	0,06	0,00%	6,8	-6,89	-0,7253	-0,0011	-2,12%	16,70
ELIYB.V	S	EREGL	27.02.2026	15,00	0,2	24,56	63,73%	0,03	0,05	0,00%	7,1	-4,37	-1,1451	-0,0009	-2,89%	14,75
ELIYC.V	S	EREGL	13.03.2026	27,00	0,2	24,56	-9,04%	0,57	0,59	0,00%	4,1	-47,66	-0,1049	-0,0005	-0,08%	24,05
ELIYD.V	S	EREGL	13.03.2026	24,00	0,2	24,56	2,33%	0,30	0,31	0,00%	5,1	-30,85	-0,1621	-0,0011	-0,35%	22,45
ELIYE.V	S	EREGL	13.03.2026	22,00	0,2	24,56	11,64%	0,19	0,20	0,00%	5,5	-21,29	-0,2349	-0,0012	-0,63%	21,00
ELIYF.V	S	EREGL	13.03.2026	19,00	0,2	24,56	29,26%	0,10	0,11	0,00%	5,8	-11,75	-0,4256	-0,0012	-1,16%	18,45
ELIYG.V	S	EREGL	13.03.2026	18,00	0,2	24,56	36,44%	0,08	0,09	0,00%	5,9	-9,64	-0,5188	-0,0011	-1,39%	17,55
FRIKI.V	A	FROTO	15.12.2025	100,00	0,1	96,75	-3,25%	0,09	0,10	50,00%	32,3	30,01	0,3332	-0,0349	-38,77%	101,00
FRIKJ.V	A	FROTO	15.12.2025	120,00	0,1	96,75	-19,38%	0,01	0,03	50,00%	0,0	0,00	-	-0,0000	-0,01%	120,30
FRIKK.V	A	FROTO	15.12.2025	130,00	0,1	96,75	-25,58%	0,01	0,03	0,00%	0,0	0,00	-	-0,0000	-0,00%	130,30
FRIKL.V	A	FROTO	15.12.2025	150,00	0,1	96,75	-35,50%	0,01	0,03	0,00%	0,0	0,00	-	-0,0000	-0,00%	150,30
FRIKM.V	A	FROTO	15.12.2025	180,00	0,1	96,75	-46,25%	0,01	0,03	0,00%	0,0	0,00	-	-0,0000	-0,00%	180,30
FRIKN.V	A	FROTO	31.12.2025	90,00	0,1	96,75	7,50%	1,07	1,09	17,39%	6,8	75,56	0,1323	-0,0184	-1,72%	100,90
FRIKO.V	A	FROTO	31.12.2025	100,00	0,1	96,75	-3,25%	0,42	0,43	35,48%	11,1	48,15	0,2077	-0,0172	-4,09%	104,30
FRIKP.V	A	FROTO	31.12.2025	120,00	0,1	96,75	-19,38%	0,05	0,06	50,00%	18,2	9,43	1,0610	-0,0068	-13,56%	120,60
FRIKQ.V	A	FROTO	31.12.2025	130,00	0,1	96,75	-25,58%	0,02	0,04	0,00%	19,0	3,94	2,5398	-0,0035	-17,41%	130,40
FRIKR.V	A	FROTO	31.12.2025	140,00	0,1	96,75	-30,89%	0,01	0,03	0,00%	0,0	1,73	5,7760	-0,0018	-17,91%	140,30
FRIKS.V	A	FROTO	15.01.2026	80,00	0,1	96,75	20,94%	2,03	2,05	13,19%	4,3	90,64	0,1103	-0,0112	-0,55%	100,50
FRIKT.V	A	FROTO	15.01.2026	100,00	0,1	96,75	-3,25%	0,74	0,77	25,81%	7,1	54,15	0,1847	-0,0155	-2,10%	107,70
FRIKU.V	A	FROTO	15.01.2026	110,00	0,1	96,75	-12,05%	0,33	0,34	25,93%	9,7	32,96	0,3034	-0,0120	-3,65%	113,40
FRIKV.V	A	FROTO	15.01.2026	130,00	0,1	96,75	-25,58%	0,10	0,11	0,00%	11,6	12,04	0,8307	-0,0068	-6,84%	131,10
FRIKW.V	A	FROTO	15.01.2026	160,00	0,1	96,75	-39,53%	0,02	0,04	0,00%	16,5	3,42	2,9232	-0,0028	-14,17%	160,40
FRIKX.V	A	FROTO	30.01.2026	90,00	0,1	96,75	7,50%	1,34	1,36	16,10%	5,7	78,31	0,1277	-0,0115	-0,86%	103,60
FRIKY.V	A	FROTO	30.01.2026	100,00	0,1	96,75	-3,25%	0,77	0,79	18,46%	7,2	57,28	0,1746	-0,0118	-1,54%	107,90
FRIKZ.V	A	FROTO	30.01.2026	120,00	0,1	96,75	-19,38%	0,26	0,27	0,00%	9,1	24,57	0,4069	-0,0086	-3,32%	122,70
FRILA.V	A	FROTO	30.01.2026	130,00	0,1	96,75	-25,58%	0,16	0,17	54,55%	9,8	16,19	0,6178	-0,0068	-4,25%	131,70
FRILB.V	A	FROTO	30.01.2026	150,00	0,1	96,75	-35,50%	0,07	0,08	0,00%	10,9	7,92	1,2634	-0,0043	-6,19%	150,80
FRILC.V	A	FROTO	18.02.2026	90,00	0,1	96,75	7,50%	1,56	1,58	15,33%	4,8	78,08	0,1281	-0,0106	-0,68%	105,80
FRILD.V	A	FROTO	18.02.2026	100,00	0,1	96,75	-3,25%	0,99	1,02	21,18%	5,9	60,86	0,1643	-0,0109	-1,10%	110,20
FRILE.V	A	FROTO	18.02.2026	110,00	0,1	96,75	-12,05%	0,64	0,65	18,18%	6,7	44,27	0,2259	-0,0101	-1,58%	116,50
FRILF.V	A	FROTO	18.02.2026	130,00	0,1	96,75	-25,58%	0,31	0,33	0,00%	7,4	23,84	0,4194	-0,0079	-2,55%	133,30



Sembol	Tip	D.Varlık	Vade	Kul.F.	Çarpan	D.V.F.	Kul.Uzaklik%	P.Y.Alis	P.Y.Satis	%Deg.	Kaldirac	Delta%	Duy.	Teta(TL)	Teta(%)	Basabas
FRILG.V	A	FROTO	18.02.2026	160,00	0,1	96,75	-39,53%	0,16	0,17	15,38%	7,2	11,93	0,8379	-0,0056	-3,48%	161,70
FRILH.V	A	FROTO	27.02.2026	90,00	0,1	96,75	7,50%	1,66	1,69	0,00%	4,5	78,00	0,1282	-0,0103	-0,62%	106,90
FRILI.V	A	FROTO	27.02.2026	100,00	0,1	96,75	-3,25%	1,08	1,10	0,00%	5,6	62,30	0,1605	-0,0105	-0,97%	111,00
FRILJ.V	A	FROTO	27.02.2026	110,00	0,1	96,75	-12,05%	0,71	0,72	0,00%	6,3	46,42	0,2154	-0,0098	-1,38%	117,20
FRILK.V	A	FROTO	27.02.2026	130,00	0,1	96,75	-25,58%	0,36	0,38	0,00%	7,0	25,99	0,3847	-0,0078	-2,17%	133,80
FRILL.V	A	FROTO	27.02.2026	140,00	0,1	96,75	-30,89%	0,28	0,29	0,00%	7,0	20,30	0,4927	-0,0070	-2,49%	142,90
FRILM.V	A	FROTO	13.03.2026	80,00	0,1	96,75	20,94%	2,56	2,59	0,00%	3,3	87,74	0,1140	-0,0090	-0,35%	105,90
FRILN.V	A	FROTO	13.03.2026	100,00	0,1	96,75	-3,25%	1,23	1,26	0,00%	5,0	64,20	0,1558	-0,0100	-0,81%	112,60
FRILO.V	A	FROTO	13.03.2026	110,00	0,1	96,75	-12,05%	0,86	0,87	0,00%	5,6	49,83	0,2007	-0,0096	-1,12%	118,70
FRILP.V	A	FROTO	13.03.2026	130,00	0,1	96,75	-25,58%	0,49	0,50	0,00%	6,0	30,48	0,3281	-0,0082	-1,67%	135,00
FRILQ.V	A	FROTO	13.03.2026	150,00	0,1	96,75	-35,50%	0,33	0,34	0,00%	6,0	20,57	0,4862	-0,0069	-2,10%	153,40
FRIZH.V	S	FROTO	15.12.2025	120,00	0,1	96,75	-19,38%	2,30	2,32	0,00%	4,2	-100,00	-0,1000	0,0098	0,43%	96,80
FRIZI.V	S	FROTO	15.12.2025	110,00	0,1	96,75	-12,05%	1,30	1,32	0,00%	7,5	-99,59	-0,1004	0,0085	0,65%	96,80
FRIZJ.V	S	FROTO	15.12.2025	100,00	0,1	96,75	-3,25%	0,37	0,39	-48,84%	19,2	-73,40	-0,1362	-0,0197	-5,32%	96,10
FRIZK.V	S	FROTO	15.12.2025	90,00	0,1	96,75	7,50%	0,01	0,02	-83,33%	64,8	-6,70	-1,4924	-0,0090	-89,99%	89,80
FRIZL.V	S	FROTO	15.12.2025	80,00	0,1	96,75	20,94%	0,01	0,03	0,00%	0,0	-0,03	-296,9572	-0,0000	-0,47%	79,70
FRIZM.V	S	FROTO	31.12.2025	110,00	0,1	96,75	-12,05%	1,30	1,33	0,00%	5,8	-78,40	-0,1276	-0,0025	-0,20%	96,70
FRIZN.V	S	FROTO	31.12.2025	90,00	0,1	96,75	7,50%	0,16	0,17	-29,17%	13,5	-22,26	-0,4493	-0,0077	-4,83%	88,30
FRIZO.V	S	FROTO	31.12.2025	80,00	0,1	96,75	20,94%	0,03	0,04	0,00%	17,8	-5,53	-1,8087	-0,0033	-11,09%	79,60
FRIZP.V	S	FROTO	31.12.2025	70,00	0,1	96,75	38,21%	0,01	0,03	0,00%	0,0	-0,99	-10,0510	-0,0009	-8,91%	69,70
FRIZQ.V	S	FROTO	31.12.2025	60,00	0,1	96,75	61,25%	0,01	0,03	0,00%	0,0	-0,17	-59,4270	-0,0002	-2,06%	59,70
FRIZR.V	S	FROTO	15.01.2026	100,00	0,1	96,75	-3,25%	0,68	0,70	-29,59%	6,8	-47,78	-0,2093	-0,0054	-0,79%	93,00
FRIZS.V	S	FROTO	15.01.2026	90,00	0,1	96,75	7,50%	0,26	0,27	-40,00%	9,2	-24,78	-0,4035	-0,0054	-2,09%	87,30
FRIZT.V	S	FROTO	15.01.2026	80,00	0,1	96,75	20,94%	0,09	0,10	0,00%	10,7	-9,99	-1,0014	-0,0037	-4,12%	79,00
FRIZU.V	S	FROTO	15.01.2026	75,00	0,1	96,75	29,00%	0,05	0,06	0,00%	11,4	-5,87	-1,7038	-0,0027	-5,37%	74,40
FRIZV.V	S	FROTO	15.01.2026	70,00	0,1	96,75	38,21%	0,02	0,04	0,00%	16,6	-3,43	-2,9191	-0,0019	-9,48%	69,60
FOIPA.V	S	FROTO	30.01.2026	60,00	0,1	96,75	61,25%	0,01	0,03	0,00%	14,3	-1,48	-6,7608	-0,0008	-7,96%	59,70
FRIZW.V	S	FROTO	30.01.2026	110,00	0,1	96,75	-12,05%	1,29	1,32	0,00%	4,8	-64,32	-0,1555	-0,0008	-0,07%	96,80
FRIZX.V	S	FROTO	30.01.2026	90,00	0,1	96,75	7,50%	0,25	0,26	0,00%	9,0	-23,32	-0,4287	-0,0033	-1,31%	87,40
FRIZY.V	S	FROTO	30.01.2026	80,00	0,1	96,75	20,94%	0,09	0,10	0,00%	10,3	-9,60	-1,0413	-0,0024	-2,64%	79,00
FRIZZ.V	S	FROTO	30.01.2026	70,00	0,1	96,75	38,21%	0,03	0,05	-25,00%	11,8	-3,66	-2,7321	-0,0014	-4,62%	69,50
FOIPB.V	S	FROTO	18.02.2026	100,00	0,1	96,75	-3,25%	0,71	0,73	-14,12%	5,7	-41,53	-0,2408	-0,0021	-0,30%	92,70
FOIPC.V	S	FROTO	18.02.2026	90,00	0,1	96,75	7,50%	0,32	0,33	0,00%	7,4	-23,82	-0,4198	-0,0025	-0,79%	86,70



Sembol	Tip	D.Varlık	Vade	Kul.F.	Çarpan	D.V.F.	Kul.Uzaklık%	P.Y.Alis	P.Y.Satis	%Deg.	Kaldirac	Delta%	Duy.	Teta(TL)	Teta(%)	Basabas
FOIPD.V	S	FROTO	18.02.2026	85,00	0,1	96,75	13,82%	0,20	0,21	0,00%	8,1	-16,68	-0,5996	-0,0024	-1,18%	82,90
FOIPE.V	S	FROTO	18.02.2026	80,00	0,1	96,75	20,94%	0,14	0,15	0,00%	8,1	-11,71	-0,8542	-0,0022	-1,54%	78,50
FOIPF.V	S	FROTO	18.02.2026	70,00	0,1	96,75	38,21%	0,06	0,07	0,00%	8,9	-5,54	-1,8067	-0,0016	-2,61%	69,30
FOIPG.V	S	FROTO	27.02.2026	100,00	0,1	96,75	-3,25%	0,72	0,73	0,00%	5,4	-40,25	-0,2485	-0,0017	-0,24%	92,70
FOIPH.V	S	FROTO	27.02.2026	90,00	0,1	96,75	7,50%	0,35	0,36	0,00%	6,6	-23,97	-0,4172	-0,0023	-0,65%	86,40
FOIPI.V	S	FROTO	27.02.2026	80,00	0,1	96,75	20,94%	0,17	0,18	0,00%	7,3	-12,80	-0,7812	-0,0021	-1,26%	78,20
FOIPJ.V	S	FROTO	27.02.2026	70,00	0,1	96,75	38,21%	0,09	0,10	0,00%	7,3	-6,82	-1,4669	-0,0018	-1,95%	69,00
FOIPK.V	S	FROTO	27.02.2026	60,00	0,1	96,75	61,25%	0,05	0,07	0,00%	7,1	-3,69	-2,7075	-0,0014	-2,71%	59,30
FOIPL.V	S	FROTO	13.03.2026	100,00	0,1	96,75	-3,25%	0,75	0,77	0,00%	5,0	-38,51	-0,2597	-0,0014	-0,19%	92,30
FOIPM.V	S	FROTO	13.03.2026	90,00	0,1	96,75	7,50%	0,39	0,40	0,00%	5,9	-23,90	-0,4185	-0,0019	-0,50%	86,00
FOIPN.V	S	FROTO	13.03.2026	80,00	0,1	96,75	20,94%	0,20	0,22	0,00%	6,6	-13,62	-0,7342	-0,0020	-0,98%	77,80
FOIPO.V	S	FROTO	13.03.2026	75,00	0,1	96,75	29,00%	0,15	0,16	0,00%	6,6	-10,28	-0,9726	-0,0019	-1,24%	73,40
FOIPP.V	S	FROTO	13.03.2026	70,00	0,1	96,75	38,21%	0,12	0,13	0,00%	6,3	-7,82	-1,2780	-0,0017	-1,45%	68,70
GAICS.V	A	GARAN	15.12.2025	120,00	0,05	140,40	17,00%	1,03	1,07	1,90%	6,8	99,70	0,2006	-0,0064	-0,62%	141,40
GAICT.V	A	GARAN	15.12.2025	150,00	0,05	140,40	-6,40%	0,02	0,05	-33,33%	45,2	12,87	1,5540	-0,0133	-66,35%	151,00
GAICU.V	A	GARAN	15.12.2025	170,00	0,05	140,40	-17,41%	0,01	0,04	-50,00%	0,0	0,05	368,4904	-0,0001	-0,55%	170,80
GAICV.V	A	GARAN	15.12.2025	190,00	0,05	140,40	-26,11%	0,01	0,04	0,00%	0,0	0,00	-	-0,0000	-0,00%	190,80
GAICW.V	A	GARAN	15.12.2025	230,00	0,05	140,40	-38,96%	0,01	0,04	-50,00%	0,0	0,00	-	-0,0000	-0,00%	230,80
GAICX.V	A	GARAN	31.12.2025	120,00	0,05	140,40	17,00%	1,17	1,20	1,71%	5,5	91,26	0,2192	-0,0093	-0,80%	144,00
GAICY.V	A	GARAN	31.12.2025	140,00	0,05	140,40	0,29%	0,45	0,46	2,22%	9,2	59,18	0,3380	-0,0136	-3,01%	149,20
GAICZ.V	A	GARAN	31.12.2025	160,00	0,05	140,40	-12,25%	0,13	0,14	7,69%	13,0	24,11	0,8295	-0,0099	-7,58%	162,80
GAIDP.V	A	GARAN	31.12.2025	180,00	0,05	140,40	-22,00%	0,04	0,05	0,00%	14,8	8,43	2,3724	-0,0049	-12,37%	181,00
GAIDQ.V	A	GARAN	31.12.2025	200,00	0,05	140,40	-29,80%	0,01	0,03	0,00%	21,6	3,08	6,4931	-0,0023	-22,97%	200,60
GAIDR.V	A	GARAN	15.01.2026	120,00	0,05	140,40	17,00%	1,31	1,34	-2,22%	4,7	86,91	0,2301	-0,0090	-0,69%	146,80
GAIDS.V	A	GARAN	15.01.2026	140,00	0,05	140,40	0,29%	0,64	0,65	4,84%	6,8	61,64	0,3244	-0,0110	-1,72%	153,00
GAIDT.V	A	GARAN	15.01.2026	150,00	0,05	140,40	-6,40%	0,42	0,43	2,44%	7,8	46,96	0,4259	-0,0106	-2,53%	158,60
GAIDU.V	A	GARAN	15.01.2026	180,00	0,05	140,40	-22,00%	0,13	0,14	0,00%	10,0	18,56	1,0775	-0,0071	-5,43%	182,80
GAIDV.V	A	GARAN	15.01.2026	220,00	0,05	140,40	-36,18%	0,04	0,05	0,00%	10,6	6,02	3,3225	-0,0034	-8,44%	221,00
GAIDW.V	A	GARAN	30.01.2026	120,00	0,05	140,40	17,00%	1,41	1,43	1,42%	4,3	87,02	0,2298	-0,0078	-0,56%	148,60
GAIDX.V	A	GARAN	30.01.2026	140,00	0,05	140,40	0,29%	0,72	0,74	0,00%	6,3	64,38	0,3107	-0,0091	-1,26%	154,80
GAIDY.V	A	GARAN	30.01.2026	160,00	0,05	140,40	-12,25%	0,35	0,36	0,00%	7,8	38,88	0,5144	-0,0082	-2,33%	167,20
GAIDZ.V	A	GARAN	30.01.2026	180,00	0,05	140,40	-22,00%	0,19	0,20	-18,18%	8,4	22,82	0,8765	-0,0064	-3,38%	184,00
GAIEP.V	A	GARAN	30.01.2026	200,00	0,05	140,40	-29,80%	0,11	0,12	0,00%	9,0	14,10	1,4184	-0,0049	-4,47%	202,40

Sembol	Tip	D.Varlık	Vade	Kul.F.	Çarpan	D.V.F.	Kul.Uzaklık%	P.Y.Alis	P.Y.Satis	%Deg.	Kaldirac	Delta%	Duy.	Teta(TL)	Teta(%)	Basabas
GAIEQ.V	A	GARAN	18.02.2026	120,00	0,05	140,40	17,00%	1,56	1,58	1,29%	3,8	85,47	0,2340	-0,0074	-0,47%	151,60
GAIER.V	A	GARAN	18.02.2026	140,00	0,05	140,40	0,29%	0,90	0,91	-3,26%	5,2	66,49	0,3008	-0,0082	-0,92%	158,20
GAIES.V	A	GARAN	18.02.2026	150,00	0,05	140,40	-6,40%	0,68	0,69	2,99%	5,7	55,31	0,3616	-0,0082	-1,21%	163,80
GAIET.V	A	GARAN	18.02.2026	180,00	0,05	140,40	-22,00%	0,32	0,33	3,13%	6,7	30,48	0,6562	-0,0068	-2,14%	186,60
GAIEU.V	A	GARAN	18.02.2026	220,00	0,05	140,40	-36,18%	0,16	0,17	-5,56%	7,0	16,01	1,2493	-0,0051	-3,17%	223,40
GAIEV.V	A	GARAN	27.02.2026	130,00	0,05	140,40	8,00%	1,27	1,30	0,00%	4,3	77,05	0,2596	-0,0077	-0,61%	156,00
GAIEW.V	A	GARAN	27.02.2026	150,00	0,05	140,40	-6,40%	0,70	0,72	0,00%	5,7	56,79	0,3522	-0,0076	-1,09%	164,40
GAIEX.V	A	GARAN	27.02.2026	180,00	0,05	140,40	-22,00%	0,31	0,32	0,00%	6,9	30,53	0,6551	-0,0061	-1,96%	186,40
GAIEY.V	A	GARAN	27.02.2026	200,00	0,05	140,40	-29,80%	0,21	0,22	0,00%	7,0	21,08	0,9489	-0,0051	-2,43%	204,40
GAIEZ.V	A	GARAN	27.02.2026	220,00	0,05	140,40	-36,18%	0,15	0,16	0,00%	7,2	15,41	1,2981	-0,0043	-2,89%	223,20
GAIFP.V	A	GARAN	13.03.2026	130,00	0,05	140,40	8,00%	1,39	1,41	0,00%	3,9	77,30	0,2587	-0,0074	-0,53%	158,20
GAIFQ.V	A	GARAN	13.03.2026	150,00	0,05	140,40	-6,40%	0,82	0,83	0,00%	5,1	59,19	0,3379	-0,0074	-0,90%	166,60
GAIFR.V	A	GARAN	13.03.2026	170,00	0,05	140,40	-17,41%	0,50	0,51	0,00%	5,8	41,53	0,4816	-0,0067	-1,33%	180,20
GAIFS.V	A	GARAN	13.03.2026	200,00	0,05	140,40	-29,80%	0,29	0,30	0,00%	6,2	25,54	0,7830	-0,0055	-1,89%	206,00
GAIFT.V	A	GARAN	13.03.2026	240,00	0,05	140,40	-41,50%	0,18	0,19	0,00%	6,2	15,80	1,2656	-0,0044	-2,44%	243,80
GAIQW.V	S	GARAN	15.12.2025	150,00	0,05	140,40	-6,40%	0,48	0,52	-9,43%	12,8	-87,36	-0,2289	-0,0068	-1,42%	139,60
GAIQX.V	S	GARAN	15.12.2025	140,00	0,05	140,40	0,29%	0,13	0,15	-33,33%	24,3	-45,03	-0,4442	-0,0250	-19,26%	137,00
GAIQY.V	S	GARAN	15.12.2025	120,00	0,05	140,40	17,00%	0,01	0,04	0,00%	0,0	-0,31	-64,2433	-0,0004	-3,57%	119,20
GAIQZ.V	S	GARAN	15.12.2025	110,00	0,05	140,40	27,64%	0,01	0,04	0,00%	0,0	-0,00	-	-0,0000	-0,04%	109,20
GAIRQ.V	S	GARAN	15.12.2025	100,00	0,05	140,40	40,40%	0,01	0,04	0,00%	0,0	-0,00	-	-0,0000	-0,00%	99,20
GAIRW.V	S	GARAN	31.12.2025	150,00	0,05	140,40	-6,40%	0,61	0,62	-4,62%	7,2	-61,54	-0,3250	-0,0059	-0,96%	137,60
GAIRX.V	S	GARAN	31.12.2025	130,00	0,05	140,40	8,00%	0,13	0,14	7,14%	12,2	-22,51	-0,8885	-0,0061	-4,72%	127,20
GAISQ.V	S	GARAN	31.12.2025	110,00	0,05	140,40	27,64%	0,01	0,03	0,00%	22,5	-3,21	-6,2350	-0,0017	-17,06%	109,40
GAISW.V	S	GARAN	31.12.2025	90,00	0,05	140,40	56,00%	0,01	0,03	100,00%	0,0	-0,31	-65,3692	-0,0003	-2,60%	89,40
GAISX.V	S	GARAN	31.12.2025	80,00	0,05	140,40	75,50%	0,01	0,03	0,00%	0,0	-0,08	-242,8295	-0,0001	-0,84%	79,40
GAITQ.V	S	GARAN	15.01.2026	140,00	0,05	140,40	0,29%	0,40	0,41	0,00%	7,0	-39,75	-0,5031	-0,0047	-1,18%	131,80
GAITW.V	S	GARAN	15.01.2026	130,00	0,05	140,40	8,00%	0,20	0,22	0,00%	8,8	-25,06	-0,7982	-0,0043	-2,17%	125,60
GAITX.V	S	GARAN	15.01.2026	120,00	0,05	140,40	17,00%	0,10	0,11	0,00%	9,7	-13,86	-1,4428	-0,0034	-3,38%	117,80
GAIUQ.V	S	GARAN	15.01.2026	100,00	0,05	140,40	40,40%	0,02	0,04	0,00%	11,9	-3,39	-5,8946	-0,0014	-7,17%	99,20
GAIUW.V	S	GARAN	15.01.2026	90,00	0,05	140,40	56,00%	0,01	0,03	100,00%	11,7	-1,66	-12,0186	-0,0009	-8,84%	89,40
GAIUX.V	S	GARAN	30.01.2026	150,00	0,05	140,40	-6,40%	0,66	0,68	4,69%	5,4	-51,10	-0,3914	-0,0023	-0,35%	136,40
GAIVM.V	S	GARAN	30.01.2026	130,00	0,05	140,40	8,00%	0,21	0,22	0,00%	8,1	-24,17	-0,8275	-0,0028	-1,33%	125,60
GAIVN.V	S	GARAN	30.01.2026	110,00	0,05	140,40	27,64%	0,06	0,07	0,00%	9,4	-8,03	-2,4911	-0,0018	-3,06%	108,60



Sembol	Tip	D.Varlık	Vade	Kul.F.	Çarpan	D.V.F.	Kul.Uzaklık%	P.Y.Alis	P.Y.Satis	%Deg.	Kaldirac	Delta%	Duy.	Teta(TL)	Teta(%)	Basabas
GAIVO.V	S	GARAN	30.01.2026	90,00	0,05	140,40	56,00%	0,01	0,03	0,00%	17,1	-2,44	-8,1956	-0,0009	-9,19%	89,40
GAIVQ.V	S	GARAN	30.01.2026	80,00	0,05	140,40	75,50%	0,01	0,03	0,00%	9,7	-1,38	-14,4928	-0,0006	-6,43%	79,40
GAIWV.V	S	GARAN	18.02.2026	140,00	0,05	140,40	0,29%	0,45	0,46	-2,13%	5,6	-35,62	-0,5615	-0,0021	-0,46%	130,80
GAIWX.V	S	GARAN	18.02.2026	130,00	0,05	140,40	8,00%	0,27	0,28	0,00%	6,4	-24,62	-0,8125	-0,0022	-0,80%	124,40
GAIWA.V	S	GARAN	18.02.2026	120,00	0,05	140,40	17,00%	0,15	0,16	0,00%	7,4	-15,82	-1,2639	-0,0020	-1,32%	116,80
GAIWB.V	S	GARAN	18.02.2026	100,00	0,05	140,40	40,40%	0,06	0,07	0,00%	7,4	-6,30	-3,1732	-0,0014	-2,34%	98,60
GAIWC.V	S	GARAN	18.02.2026	90,00	0,05	140,40	56,00%	0,04	0,06	0,00%	7,1	-4,04	-4,9530	-0,0011	-2,86%	88,80
GAIWD.V	S	GARAN	27.02.2026	160,00	0,05	140,40	-12,25%	0,98	0,99	0,00%	4,1	-56,10	-0,3565	-0,0004	-0,04%	140,20
GAIWE.V	S	GARAN	27.02.2026	140,00	0,05	140,40	0,29%	0,45	0,46	0,00%	5,4	-34,68	-0,5768	-0,0017	-0,38%	130,80
GAIWF.V	S	GARAN	27.02.2026	120,00	0,05	140,40	17,00%	0,19	0,20	0,00%	6,3	-17,11	-1,1686	-0,0020	-1,05%	116,00
GAIWG.V	S	GARAN	27.02.2026	100,00	0,05	140,40	40,40%	0,09	0,10	0,00%	6,2	-7,90	-2,5302	-0,0016	-1,81%	98,00
GAIWH.V	S	GARAN	27.02.2026	80,00	0,05	140,40	75,50%	0,04	0,06	0,00%	6,3	-3,58	-5,5836	-0,0012	-2,88%	78,80
GAIWI.V	S	GARAN	13.03.2026	150,00	0,05	140,40	-6,40%	0,70	0,71	0,00%	4,4	-43,45	-0,4603	-0,0009	-0,13%	135,80
GAIWJ.V	S	GARAN	13.03.2026	140,00	0,05	140,40	0,29%	0,48	0,49	0,00%	4,9	-33,56	-0,5960	-0,0014	-0,30%	130,20
GAIWK.V	S	GARAN	13.03.2026	130,00	0,05	140,40	8,00%	0,33	0,34	0,00%	5,2	-24,67	-0,8106	-0,0017	-0,51%	123,20
GAIWL.V	S	GARAN	13.03.2026	110,00	0,05	140,40	27,64%	0,16	0,17	0,00%	5,5	-12,57	-1,5917	-0,0017	-1,08%	106,60
GAIWM.V	S	GARAN	13.03.2026	100,00	0,05	140,40	40,40%	0,12	0,13	0,00%	5,7	-8,92	-2,2412	-0,0016	-1,33%	97,40
GFIBO.V	A	GUBRF	30.01.2026	310,00	0,2	339,25	9,44%	11,87	11,94	0,00%	4,3	74,99	0,0667	-0,0965	-0,81%	369,70
GFIBP.V	A	GUBRF	30.01.2026	360,00	0,2	339,25	-5,76%	6,56	6,62	17,31%	5,6	53,54	0,0934	-0,1002	-1,53%	393,10
GFIBQ.V	A	GUBRF	30.01.2026	410,00	0,2	339,25	-17,26%	3,62	3,66	58,77%	6,5	34,57	0,1446	-0,0877	-2,42%	428,30
GFIBR.V	A	GUBRF	30.01.2026	460,00	0,2	339,25	-26,25%	2,17	2,20	13,61%	7,0	22,32	0,2240	-0,0714	-3,29%	471,00
GFIBS.V	A	GUBRF	30.01.2026	510,00	0,2	339,25	-33,48%	1,44	1,47	0,00%	7,2	15,28	0,3272	-0,0585	-4,06%	517,35
GFIBT.V	A	GUBRF	18.02.2026	290,00	0,2	339,25	16,98%	16,47	16,55	7,16%	3,3	80,72	0,0619	-0,0828	-0,50%	372,75
GFIBU.V	A	GUBRF	18.02.2026	360,00	0,2	339,25	-5,76%	8,47	8,53	0,00%	4,6	57,29	0,0873	-0,0903	-1,07%	402,65
GFIBV.V	A	GUBRF	18.02.2026	390,00	0,2	339,25	-13,01%	6,45	6,50	16,01%	5,0	47,19	0,1060	-0,0879	-1,36%	422,50
GFIBW.V	A	GUBRF	18.02.2026	460,00	0,2	339,25	-26,25%	3,76	3,80	19,06%	5,5	30,17	0,1657	-0,0763	-2,03%	479,00
GFIBX.V	A	GUBRF	18.02.2026	560,00	0,2	339,25	-39,42%	2,09	2,12	0,00%	5,7	17,56	0,2848	-0,0593	-2,84%	570,60
GFIBY.V	A	GUBRF	27.02.2026	310,00	0,02	339,25	9,44%	1,39	1,41	0,00%	3,7	76,06	0,6574	-0,0080	-0,58%	380,50
GFIBZ.V	A	GUBRF	27.02.2026	360,00	0,02	339,25	-5,76%	0,85	0,86	0,00%	4,7	58,38	0,8565	-0,0082	-0,97%	403,00
GFICA.V	A	GUBRF	27.02.2026	410,00	0,02	339,25	-17,26%	0,53	0,55	0,00%	5,4	41,83	1,1952	-0,0077	-1,44%	437,50
GFICB.V	A	GUBRF	27.02.2026	460,00	0,02	339,25	-26,25%	0,36	0,38	0,00%	5,7	30,29	1,6506	-0,0068	-1,89%	479,00
GFICC.V	A	GUBRF	27.02.2026	510,00	0,02	339,25	-33,48%	0,27	0,28	0,00%	5,7	22,84	2,1895	-0,0060	-2,24%	524,00
GFICD.V	A	GUBRF	13.03.2026	300,00	0,02	339,25	13,08%	1,64	1,66	0,00%	3,3	78,97	0,6331	-0,0074	-0,45%	383,00

Sembol	Tip	D.Varlık	Vade	Kul.F.	Çarpan	D.V.F.	Kul.Uzaklık%	P.Y.Alis	P.Y.Satis	%Deg.	Kaldirac	Delta%	Duy.	Teta(TL)	Teta(%)	Basabas
GFICE.V	A	GUBRF	13.03.2026	360,00	0,02	339,25	-5,76%	0,97	0,98	0,00%	4,2	60,43	0,8274	-0,0078	-0,81%	409,00
GFICF.V	A	GUBRF	13.03.2026	390,00	0,02	339,25	-13,01%	0,76	0,77	0,00%	4,6	50,95	0,9814	-0,0077	-1,01%	428,50
GFICG.V	A	GUBRF	13.03.2026	460,00	0,02	339,25	-26,25%	0,47	0,48	0,00%	5,0	34,53	1,4478	-0,0069	-1,47%	484,00
GFICH.V	A	GUBRF	13.03.2026	560,00	0,02	339,25	-39,42%	0,30	0,31	0,00%	5,0	22,27	2,2448	-0,0059	-1,96%	575,50
GFIQO.V	S	GUBRF	30.01.2026	380,00	0,2	339,25	-10,72%	10,04	10,10	-12,19%	3,8	-56,24	-0,0889	-0,0306	-0,30%	329,50
GFIQP.V	S	GUBRF	30.01.2026	330,00	0,2	339,25	2,80%	4,60	4,64	0,00%	5,1	-34,64	-0,1444	-0,0418	-0,91%	306,80
GFIQQ.V	S	GUBRF	30.01.2026	280,00	0,2	339,25	21,16%	1,77	1,79	-15,98%	6,2	-16,06	-0,3114	-0,0355	-2,01%	271,05
GFIQR.V	S	GUBRF	30.01.2026	250,00	0,2	339,25	35,70%	0,97	0,98	-55,76%	6,5	-9,25	-0,5405	-0,0277	-2,86%	245,10
GFIQS.V	S	GUBRF	30.01.2026	230,00	0,2	339,25	47,50%	0,65	0,66	0,00%	6,5	-6,26	-0,7983	-0,0225	-3,46%	226,70
GFIQT.V	S	GUBRF	18.02.2026	360,00	0,2	339,25	-5,76%	8,27	8,32	-7,62%	3,6	-44,45	-0,1125	-0,0282	-0,34%	318,40
GFIQU.V	S	GUBRF	18.02.2026	330,00	0,2	339,25	2,80%	5,39	5,43	-9,48%	4,2	-33,45	-0,1495	-0,0320	-0,59%	302,85
GFIQV.V	S	GUBRF	18.02.2026	290,00	0,2	339,25	16,98%	2,92	2,95	0,00%	4,8	-20,44	-0,2446	-0,0316	-1,08%	275,25
GFIQW.V	S	GUBRF	18.02.2026	260,00	0,2	339,25	30,48%	1,80	1,82	0,00%	5,0	-13,25	-0,3774	-0,0277	-1,54%	250,90
GFIQX.V	S	GUBRF	18.02.2026	240,00	0,2	339,25	41,35%	1,34	1,35	0,00%	5,0	-9,85	-0,5075	-0,0249	-1,85%	233,25
GFIQY.V	S	GUBRF	27.02.2026	380,00	0,02	339,25	-10,72%	1,00	1,02	0,00%	3,4	-50,78	-0,9846	-0,0016	-0,16%	329,00
GFIQZ.V	S	GUBRF	27.02.2026	330,00	0,02	339,25	2,80%	0,50	0,51	0,00%	4,4	-32,43	-1,5417	-0,0025	-0,49%	304,50
GFIRA.V	S	GUBRF	27.02.2026	280,00	0,02	339,25	21,16%	0,23	0,24	0,00%	5,0	-17,03	-2,9356	-0,0025	-1,07%	268,00
GFIRB.V	S	GUBRF	27.02.2026	230,00	0,02	339,25	47,50%	0,11	0,12	0,00%	5,1	-8,21	-6,0872	-0,0020	-1,78%	224,00
GFIRC.V	S	GUBRF	27.02.2026	200,00	0,02	339,25	69,63%	0,07	0,08	0,00%	5,0	-5,20	-9,6210	-0,0016	-2,29%	196,00
GFIRD.V	S	GUBRF	13.03.2026	360,00	0,02	339,25	-5,76%	0,81	0,82	0,00%	3,5	-41,71	-1,1988	-0,0017	-0,21%	319,00
GFIRE.V	S	GUBRF	13.03.2026	330,00	0,02	339,25	2,80%	0,54	0,55	0,00%	4,0	-31,64	-1,5802	-0,0021	-0,39%	302,50
GFIRF.V	S	GUBRF	13.03.2026	300,00	0,02	339,25	13,08%	0,35	0,36	0,00%	4,4	-22,56	-2,2165	-0,0022	-0,64%	282,00
GFIRG.V	S	GUBRF	13.03.2026	260,00	0,02	339,25	30,48%	0,20	0,22	0,00%	4,6	-13,64	-3,6651	-0,0021	-1,07%	249,00
GFIRH.V	S	GUBRF	13.03.2026	240,00	0,02	339,25	41,35%	0,16	0,17	0,00%	4,5	-10,50	-4,7611	-0,0020	-1,25%	231,50
ICIKN.V	A	ISCTR	15.12.2025	12,00	1	13,92	16,00%	1,95	2,00	-6,80%	7,1	99,29	0,0101	-0,0139	-0,71%	14,00
ICIKO.V	A	ISCTR	15.12.2025	15,00	1	13,92	-7,20%	0,04	0,07	-42,86%	40,9	11,77	0,0850	-0,0263	-65,66%	15,07
ICIKP.V	A	ISCTR	15.12.2025	16,00	1	13,92	-13,00%	0,01	0,04	-50,00%	0,0	1,35	0,7417	-0,0033	-32,88%	16,04
ICIKQ.V	A	ISCTR	15.12.2025	19,00	1	13,92	-26,74%	0,01	0,04	-50,00%	0,0	0,00	-	-0,0000	-0,00%	19,04
ICIKR.V	A	ISCTR	15.12.2025	23,00	1	13,92	-39,48%	0,01	0,04	-50,00%	0,0	0,00	-	-0,0000	-0,00%	23,04
ICIKS.V	A	ISCTR	31.12.2025	12,00	1	13,92	16,00%	2,25	2,29	-1,26%	5,5	89,56	0,0112	-0,0198	-0,88%	14,29
ICIKT.V	A	ISCTR	31.12.2025	13,00	1	13,92	7,08%	1,47	1,50	0,00%	7,2	75,52	0,0132	-0,0257	-1,75%	14,50
ICIKU.V	A	ISCTR	31.12.2025	15,00	1	13,92	-7,20%	0,52	0,53	-10,53%	10,3	38,50	0,0260	-0,0262	-5,04%	15,53
ICIKV.V	A	ISCTR	31.12.2025	17,00	1	13,92	-18,12%	0,16	0,17	0,00%	13,1	15,07	0,0664	-0,0157	-9,81%	17,17



Sembol	Tip	D.Varlık	Vade	Kul.F.	Çarpan	D.V.F.	Kul.Uzaklık%	P.Y.Alis	P.Y.Satis	%Deg.	Kaldirac	Delta%	Duy.	Teta(TL)	Teta(%)	Basabas
ICIKW.V	A	ISCTR	31.12.2025	19,00	1	13,92	-26,74%	0,06	0,07	0,00%	14,0	6,05	0,1653	-0,0084	-13,93%	19,07
ICIKX.V	A	ISCTR	15.01.2026	11,00	1	13,92	26,55%	3,39	3,42	0,87%	3,8	92,79	0,0108	-0,0153	-0,45%	14,42
ICIKY.V	A	ISCTR	15.01.2026	13,00	1	13,92	7,08%	1,83	1,86	0,00%	5,6	73,62	0,0136	-0,0215	-1,18%	14,86
ICIKZ.V	A	ISCTR	15.01.2026	15,00	1	13,92	-7,20%	0,87	0,90	-2,22%	7,4	46,08	0,0217	-0,0221	-2,54%	15,90
ICILA.V	A	ISCTR	15.01.2026	17,00	1	13,92	-18,12%	0,43	0,44	-4,35%	8,4	26,04	0,0384	-0,0178	-4,15%	17,44
ICILB.V	A	ISCTR	15.01.2026	21,00	1	13,92	-33,71%	0,13	0,14	-7,14%	9,6	9,00	0,1111	-0,0095	-7,34%	21,14
ICILC.V	A	ISCTR	30.01.2026	12,00	1	13,92	16,00%	2,78	2,81	-1,75%	4,2	84,42	0,0118	-0,0166	-0,60%	14,81
ICILD.V	A	ISCTR	30.01.2026	14,00	1	13,92	-0,57%	1,51	1,54	-8,07%	5,7	62,20	0,0161	-0,0192	-1,27%	15,54
ICILE.V	A	ISCTR	30.01.2026	15,00	1	13,92	-7,20%	1,10	1,13	3,70%	6,3	50,17	0,0199	-0,0189	-1,72%	16,13
ICILF.V	A	ISCTR	30.01.2026	17,00	1	13,92	-18,12%	0,62	0,63	-4,62%	7,1	31,65	0,0316	-0,0165	-2,65%	17,63
ICILG.V	A	ISCTR	30.01.2026	19,00	1	13,92	-26,74%	0,38	0,39	-5,13%	7,5	20,39	0,0491	-0,0134	-3,52%	19,39
ICILH.V	A	ISCTR	18.02.2026	11,00	1	13,92	26,55%	3,87	3,91	-2,04%	3,2	89,27	0,0112	-0,0139	-0,36%	14,91
ICILI.V	A	ISCTR	18.02.2026	14,00	1	13,92	-0,57%	1,88	1,90	-1,04%	4,8	64,53	0,0155	-0,0173	-0,92%	15,90
ICILJ.V	A	ISCTR	18.02.2026	15,00	1	13,92	-7,20%	1,47	1,49	-2,01%	5,2	54,61	0,0183	-0,0173	-1,18%	16,49
ICILK.V	A	ISCTR	18.02.2026	17,00	1	13,92	-18,12%	0,95	0,97	-1,03%	5,7	38,60	0,0259	-0,0162	-1,70%	17,97
ICILL.V	A	ISCTR	18.02.2026	21,00	1	13,92	-33,71%	0,49	0,50	-9,43%	6,0	21,09	0,0474	-0,0128	-2,61%	21,50
ICILM.V	A	ISCTR	27.02.2026	14,00	1	13,92	-0,57%	1,89	1,91	0,00%	4,9	66,06	0,0151	-0,0158	-0,84%	15,91
ICILN.V	A	ISCTR	27.02.2026	16,00	1	13,92	-13,00%	1,05	1,07	0,00%	6,0	45,51	0,0220	-0,0145	-1,38%	17,07
ICILO.V	A	ISCTR	27.02.2026	18,00	1	13,92	-22,67%	0,64	0,65	0,00%	6,6	30,35	0,0330	-0,0123	-1,92%	18,65
ICILP.V	A	ISCTR	27.02.2026	20,00	1	13,92	-30,40%	0,43	0,44	0,00%	6,9	21,17	0,0472	-0,0104	-2,41%	20,44
ICILQ.V	A	ISCTR	27.02.2026	22,00	1	13,92	-36,73%	0,32	0,33	0,00%	6,8	15,64	0,0640	-0,0089	-2,77%	22,33
ICILR.V	A	ISCTR	13.03.2026	13,00	1	13,92	7,08%	2,73	2,76	0,00%	3,9	75,87	0,0132	-0,0149	-0,54%	15,76
ICILS.V	A	ISCTR	13.03.2026	16,00	1	13,92	-13,00%	1,27	1,29	0,00%	5,4	48,93	0,0204	-0,0142	-1,12%	17,29
ICILT.V	A	ISCTR	13.03.2026	17,00	1	13,92	-18,12%	1,01	1,03	0,00%	5,7	41,04	0,0244	-0,0134	-1,33%	18,03
ICILU.V	A	ISCTR	13.03.2026	20,00	1	13,92	-30,40%	0,60	0,61	0,00%	5,9	25,61	0,0390	-0,0111	-1,85%	20,61
ICILV.V	A	ISCTR	13.03.2026	24,00	1	13,92	-42,00%	0,38	0,39	0,00%	5,9	16,05	0,0623	-0,0090	-2,36%	24,39
ICIZM.V	S	ISCTR	15.12.2025	15,00	1	13,92	-7,20%	1,09	1,14	0,00%	11,4	-88,43	-0,0113	-0,0134	-1,23%	13,86
ICIZN.V	S	ISCTR	15.12.2025	14,00	1	13,92	-0,57%	0,35	0,39	-7,50%	20,3	-51,03	-0,0196	-0,0538	-15,37%	13,61
ICIZO.V	S	ISCTR	15.12.2025	12,00	1	13,92	16,00%	0,01	0,04	0,00%	0,0	-0,73	-1,3744	-0,0018	-18,04%	11,96
ICIZP.V	S	ISCTR	15.12.2025	11,00	1	13,92	26,55%	0,01	0,04	0,00%	0,0	-0,01	-69,9451	-0,0000	-0,32%	10,96
ICIZQ.V	S	ISCTR	15.12.2025	10,00	1	13,92	39,20%	0,01	0,04	0,00%	0,0	-0,00	-	-0,0000	-0,00%	9,96
ICIZR.V	S	ISCTR	31.12.2025	14,00	1	13,92	-0,57%	0,73	0,75	8,70%	8,6	-44,41	-0,0225	-0,0154	-2,11%	13,25
ICIZS.V	S	ISCTR	31.12.2025	12,00	1	13,92	16,00%	0,11	0,12	0,00%	13,8	-10,93	-0,0915	-0,0084	-7,61%	11,88



Sembol	Tip	D.Varlık	Vade	Kul.F.	Çarpan	D.V.F.	Kul.Uzaklık%	P.Y.Alis	P.Y.Satis	%Deg.	Kaldirac	Delta%	Duy.	Teta(TL)	Teta(%)	Basabas
ICIZT.V	S	ISCTR	31.12.2025	10,00	1	13,92	39,20%	0,01	0,03	0,00%	0,0	-1,13	-0,8820	-0,0015	-15,09%	9,97
ICIZU.V	S	ISCTR	31.12.2025	8,00	1	13,92	74,00%	0,01	0,03	0,00%	0,0	-0,09	-11,7420	-0,0002	-1,70%	7,97
ICIZV.V	S	ISCTR	31.12.2025	7,00	1	13,92	98,86%	0,01	0,03	0,00%	0,0	-0,02	-41,4013	-0,0001	-0,58%	6,97
ICIZW.V	S	ISCTR	15.01.2026	13,00	1	13,92	7,08%	0,50	0,51	0,00%	7,7	-27,52	-0,0363	-0,0097	-1,93%	12,49
ICIZX.V	S	ISCTR	15.01.2026	12,00	1	13,92	16,00%	0,23	0,25	14,29%	9,4	-15,54	-0,0643	-0,0075	-3,25%	11,75
ICIZY.V	S	ISCTR	15.01.2026	11,00	1	13,92	26,55%	0,10	0,11	0,00%	10,7	-7,68	-0,1302	-0,0049	-4,89%	10,89
ICIZZ.V	S	ISCTR	15.01.2026	10,00	1	13,92	39,20%	0,04	0,06	-42,86%	12,9	-3,71	-0,2698	-0,0031	-7,63%	9,94
ITIPA.V	S	ISCTR	15.01.2026	9,00	1	13,92	54,67%	0,02	0,04	0,00%	11,9	-1,71	-0,5832	-0,0018	-8,86%	8,96
ITIPB.V	S	ISCTR	30.01.2026	14,00	1	13,92	-0,57%	0,97	0,99	0,00%	5,7	-39,47	-0,0253	-0,0068	-0,70%	13,01
ITIPC.V	S	ISCTR	30.01.2026	12,00	1	13,92	16,00%	0,30	0,31	0,00%	7,7	-16,64	-0,0601	-0,0057	-1,89%	11,69
ITIPD.V	S	ISCTR	30.01.2026	10,00	1	13,92	39,20%	0,08	0,09	0,00%	9,3	-5,33	-0,1877	-0,0032	-3,94%	9,91
ITIPE.V	S	ISCTR	30.01.2026	9,00	1	13,92	54,67%	0,05	0,07	0,00%	8,5	-3,07	-0,3260	-0,0023	-4,60%	8,93
ITIPF.V	S	ISCTR	30.01.2026	7,00	1	13,92	98,86%	0,01	0,03	0,00%	13,1	-0,94	-1,0632	-0,0011	-10,59%	6,97
ITIPG.V	S	ISCTR	18.02.2026	14,00	1	13,92	-0,57%	1,11	1,12	0,00%	4,7	-37,36	-0,0268	-0,0051	-0,46%	12,88
ITIPH.V	S	ISCTR	18.02.2026	12,00	1	13,92	16,00%	0,41	0,42	0,00%	6,2	-18,20	-0,0549	-0,0047	-1,15%	11,58
ITIPI.V	S	ISCTR	18.02.2026	11,00	1	13,92	26,55%	0,24	0,26	0,00%	6,8	-11,65	-0,0859	-0,0040	-1,67%	10,74
ITIPJ.V	S	ISCTR	18.02.2026	10,00	1	13,92	39,20%	0,15	0,16	0,00%	6,9	-7,39	-0,1353	-0,0033	-2,20%	9,84
ITIPK.V	S	ISCTR	18.02.2026	9,00	1	13,92	54,67%	0,10	0,12	0,00%	6,7	-4,81	-0,2080	-0,0027	-2,72%	8,88
ITIPL.V	S	ISCTR	27.02.2026	16,00	1	13,92	-13,00%	2,08	2,10	0,00%	3,8	-56,83	-0,0176	-0,0008	-0,04%	13,90
ITIPM.V	S	ISCTR	27.02.2026	14,00	1	13,92	-0,57%	1,00	1,01	0,00%	5,0	-36,14	-0,0277	-0,0036	-0,36%	12,99
ITIPN.V	S	ISCTR	27.02.2026	12,00	1	13,92	16,00%	0,45	0,46	0,00%	5,8	-18,46	-0,0542	-0,0043	-0,95%	11,54
ITIPO.V	S	ISCTR	27.02.2026	10,00	1	13,92	39,20%	0,21	0,22	0,00%	5,8	-8,72	-0,1147	-0,0036	-1,70%	9,78
ITIPP.V	S	ISCTR	27.02.2026	9,00	1	13,92	54,67%	0,15	0,16	0,00%	5,9	-5,95	-0,1682	-0,0031	-2,05%	8,84
ITIPQ.V	S	ISCTR	13.03.2026	16,00	1	13,92	-13,00%	2,10	2,13	0,00%	3,6	-53,61	-0,0187	-0,0006	-0,03%	13,87
ITIPR.V	S	ISCTR	13.03.2026	14,00	1	13,92	-0,57%	1,06	1,08	0,00%	4,6	-34,91	-0,0286	-0,0030	-0,28%	12,92
ITIPS.V	S	ISCTR	13.03.2026	13,00	1	13,92	7,08%	0,74	0,75	0,00%	4,9	-26,09	-0,0383	-0,0036	-0,49%	12,25
ITIPT.V	S	ISCTR	13.03.2026	11,00	1	13,92	26,55%	0,37	0,38	0,00%	5,1	-13,61	-0,0735	-0,0037	-1,00%	10,62
ITIPU.V	S	ISCTR	13.03.2026	10,00	1	13,92	39,20%	0,27	0,28	0,00%	5,0	-9,72	-0,1028	-0,0035	-1,28%	9,72
KOIHX.V	A	KCHOL	15.12.2025	150,00	0,05	175,20	16,80%	1,28	1,31	1,61%	6,8	99,83	0,2003	-0,0078	-0,61%	176,20
KOIHY.V	A	KCHOL	15.12.2025	183,00	0,05	175,20	-4,26%	0,05	0,09	25,00%	37,8	21,55	0,9279	-0,0232	-46,43%	184,80
KOIHZ.V	A	KCHOL	15.12.2025	200,00	0,05	175,20	-12,40%	0,01	0,03	0,00%	0,0	0,66	30,1881	-0,0008	-8,50%	200,60
KOIIA.V	A	KCHOL	15.12.2025	233,00	0,05	175,20	-24,81%	0,01	0,03	0,00%	0,0	0,00	-	-0,0000	-0,00%	233,60
KOIIB.V	A	KCHOL	15.12.2025	283,00	0,05	175,20	-38,09%	0,01	0,03	0,00%	0,0	0,00	-	-0,0000	-0,00%	283,60



Sembol	Tip	D.Varlık	Vade	Kul.F.	Çarpan	D.V.F.	Kul.Uzaklık%	P.Y.Alis	P.Y.Satis	%Deg.	Kaldirac	Delta%	Duy.	Teta(TL)	Teta(%)	Basabas
KOII.C.V	A	KCHOL	31.12.2025	160,00	0,05	175,20	9,50%	1,03	1,05	2,86%	7,1	82,27	0,2431	-0,0140	-1,36%	181,00
KOII.D.V	A	KCHOL	31.12.2025	180,00	0,05	175,20	-2,67%	0,41	0,42	16,67%	10,7	50,15	0,3988	-0,0159	-3,89%	188,40
KOII.E.V	A	KCHOL	31.12.2025	200,00	0,05	175,20	-12,40%	0,14	0,15	-18,75%	14,8	21,99	0,9095	-0,0110	-7,84%	203,00
KOII.F.V	A	KCHOL	31.12.2025	230,00	0,05	175,20	-23,83%	0,02	0,03	0,00%	23,8	5,44	3,6763	-0,0041	-20,73%	230,60
KOII.G.V	A	KCHOL	31.12.2025	250,00	0,05	175,20	-29,92%	0,01	0,03	0,00%	20,2	2,31	8,6749	-0,0021	-21,17%	250,60
KOII.H.V	A	KCHOL	15.01.2026	150,00	0,05	175,20	16,80%	1,62	1,65	6,45%	4,7	87,38	0,2289	-0,0110	-0,68%	183,00
KOII.I.V	A	KCHOL	15.01.2026	180,00	0,05	175,20	-2,67%	0,64	0,65	12,07%	7,7	55,19	0,3624	-0,0132	-2,06%	193,00
KOII.J.V	A	KCHOL	15.01.2026	200,00	0,05	175,20	-12,40%	0,31	0,32	10,71%	9,3	32,91	0,6077	-0,0112	-3,60%	206,40
KOII.K.V	A	KCHOL	15.01.2026	230,00	0,05	175,20	-23,83%	0,12	0,13	18,18%	10,6	14,47	1,3821	-0,0071	-5,93%	232,60
KOII.L.V	A	KCHOL	15.01.2026	280,00	0,05	175,20	-37,43%	0,03	0,05	0,00%	13,6	4,64	4,3073	-0,0033	-11,07%	281,00
KOII.M.V	A	KCHOL	30.01.2026	160,00	0,05	175,20	9,50%	1,37	1,39	7,94%	5,1	79,43	0,2518	-0,0107	-0,78%	187,80
KOII.N.V	A	KCHOL	30.01.2026	180,00	0,05	175,20	-2,67%	0,75	0,76	8,70%	6,9	58,54	0,3416	-0,0110	-1,47%	195,20
KOII.O.V	A	KCHOL	30.01.2026	210,00	0,05	175,20	-16,57%	0,29	0,30	3,57%	8,8	29,09	0,6875	-0,0085	-2,92%	216,00
KOII.P.V	A	KCHOL	30.01.2026	230,00	0,05	175,20	-23,83%	0,16	0,17	0,00%	9,8	17,88	1,1188	-0,0064	-4,03%	233,40
KOII.Q.V	A	KCHOL	30.01.2026	260,00	0,05	175,20	-32,62%	0,08	0,09	0,00%	10,5	9,59	2,0854	-0,0044	-5,50%	261,80
KOII.R.V	A	KCHOL	18.02.2026	150,00	0,05	175,20	16,80%	1,95	1,97	3,68%	3,8	84,98	0,2353	-0,0093	-0,48%	189,40
KOII.S.V	A	KCHOL	18.02.2026	180,00	0,05	175,20	-2,67%	0,96	0,97	10,23%	5,6	61,80	0,3236	-0,0101	-1,05%	199,40
KOII.T.V	A	KCHOL	18.02.2026	200,00	0,05	175,20	-12,40%	0,58	0,59	7,55%	6,6	43,86	0,4560	-0,0092	-1,59%	211,80
KOII.U.V	A	KCHOL	18.02.2026	230,00	0,05	175,20	-23,83%	0,31	0,32	0,00%	7,5	25,65	0,7796	-0,0073	-2,37%	236,40
KOII.V.V	A	KCHOL	18.02.2026	280,00	0,05	175,20	-37,43%	0,15	0,16	0,00%	7,5	12,91	1,5490	-0,0052	-3,45%	283,20
KOII.W.V	A	KCHOL	27.02.2026	170,00	0,05	175,20	3,06%	1,29	1,32	0,00%	4,9	72,15	0,2772	-0,0095	-0,74%	196,40
KOII.X.V	A	KCHOL	27.02.2026	190,00	0,05	175,20	-7,79%	0,78	0,79	0,00%	6,1	54,03	0,3701	-0,0092	-1,17%	205,80
KOII.Y.V	A	KCHOL	27.02.2026	220,00	0,05	175,20	-20,36%	0,39	0,40	0,00%	7,1	31,78	0,6294	-0,0075	-1,92%	228,00
KOII.Z.V	A	KCHOL	27.02.2026	240,00	0,05	175,20	-27,00%	0,27	0,29	0,00%	7,5	22,96	0,8709	-0,0064	-2,37%	245,80
KOII.JA.V	A	KCHOL	27.02.2026	270,00	0,05	175,20	-35,11%	0,18	0,19	0,00%	7,4	15,28	1,3091	-0,0052	-2,89%	273,80
KOII.JB.V	A	KCHOL	13.03.2026	160,00	0,05	175,20	9,50%	1,77	1,79	0,00%	4,0	79,60	0,2513	-0,0089	-0,50%	195,80
KOII.JC.V	A	KCHOL	13.03.2026	190,00	0,05	175,20	-7,79%	0,91	0,93	0,00%	5,5	56,78	0,3522	-0,0089	-0,97%	208,60
KOII.JD.V	A	KCHOL	13.03.2026	210,00	0,05	175,20	-16,57%	0,61	0,62	0,00%	6,0	41,95	0,4767	-0,0081	-1,33%	222,40
KOII.JE.V	A	KCHOL	13.03.2026	240,00	0,05	175,20	-27,00%	0,38	0,39	0,00%	6,3	27,46	0,7283	-0,0068	-1,80%	247,80
KOII.JF.V	A	KCHOL	13.03.2026	300,00	0,05	175,20	-41,60%	0,20	0,22	0,00%	6,5	14,80	1,3512	-0,0051	-2,56%	304,40
KOII.WX.V	S	KCHOL	15.12.2025	183,00	0,05	175,20	-4,26%	0,41	0,44	0,00%	16,8	-78,79	-0,2538	-0,0152	-3,70%	174,20
KOII.WY.V	S	KCHOL	15.12.2025	166,00	0,05	175,20	5,54%	0,02	0,03	0,00%	56,0	-12,79	-1,5639	-0,0143	-71,46%	165,40
KOII.WZ.V	S	KCHOL	15.12.2025	150,00	0,05	175,20	16,80%	0,01	0,03	0,00%	0,0	-0,17	-117,0290	-0,0002	-2,20%	149,40



Sembol	Tip	D.Varlık	Vade	Kul.F.	Çarpan	D.V.F.	Kul.Uzaklık%	P.Y.Alis	P.Y.Satis	%Deg.	Kaldirac	Delta%	Duy.	Teta(TL)	Teta(%)	Basabas
KOIXA.V	S	KCHOL	15.12.2025	133,00	0,05	175,20	31,73%	0,01	0,03	0,00%	0,0	-0,00	-	-0,0000	-0,00%	132,40
KOIXB.V	S	KCHOL	15.12.2025	120,00	0,05	175,20	46,00%	0,01	0,03	0,00%	0,0	-0,00	-	-0,0000	-0,00%	119,40
KOIXC.V	S	KCHOL	31.12.2025	190,00	0,05	175,20	-7,79%	0,82	0,84	-12,90%	7,2	-66,95	-0,2987	-0,0054	-0,66%	173,20
KOIXD.V	S	KCHOL	31.12.2025	160,00	0,05	175,20	9,50%	0,12	0,13	0,00%	13,5	-18,50	-1,0811	-0,0065	-5,42%	157,40
KOIXE.V	S	KCHOL	31.12.2025	140,00	0,05	175,20	25,14%	0,01	0,03	0,00%	31,9	-3,65	-5,4860	-0,0022	-22,43%	139,40
KOIXF.V	S	KCHOL	31.12.2025	110,00	0,05	175,20	59,27%	0,01	0,03	200,00%	0,0	-0,19	-106,1434	-0,0002	-2,05%	109,40
KOIXG.V	S	KCHOL	31.12.2025	100,00	0,05	175,20	75,20%	0,01	0,03	0,00%	0,0	-0,08	-266,3616	-0,0001	-0,95%	99,40
KOIXH.V	S	KCHOL	15.01.2026	180,00	0,05	175,20	-2,67%	0,60	0,61	0,00%	6,8	-46,32	-0,4318	-0,0051	-0,86%	167,80
KOIXI.V	S	KCHOL	15.01.2026	160,00	0,05	175,20	9,50%	0,21	0,22	0,00%	9,2	-22,08	-0,9056	-0,0049	-2,35%	155,60
KOIXJ.V	S	KCHOL	15.01.2026	150,00	0,05	175,20	16,80%	0,11	0,12	0,00%	10,7	-13,40	-1,4925	-0,0040	-3,61%	147,60
KOIXK.V	S	KCHOL	15.01.2026	130,00	0,05	175,20	34,77%	0,03	0,05	0,00%	12,5	-4,26	-4,6903	-0,0020	-6,69%	129,00
KOIXL.V	S	KCHOL	15.01.2026	120,00	0,05	175,20	46,00%	0,01	0,03	0,00%	20,7	-2,36	-8,4595	-0,0014	-13,53%	119,40
KOIXM.V	S	KCHOL	30.01.2026	190,00	0,05	175,20	-7,79%	0,87	0,88	0,00%	5,5	-54,73	-0,3654	-0,0021	-0,24%	172,40
KOIXN.V	S	KCHOL	30.01.2026	170,00	0,05	175,20	3,06%	0,37	0,38	-11,63%	7,6	-31,91	-0,6268	-0,0034	-0,92%	162,40
KOIXO.V	S	KCHOL	30.01.2026	140,00	0,05	175,20	25,14%	0,08	0,09	0,00%	10,0	-9,14	-2,1874	-0,0024	-3,06%	138,20
KOIXP.V	S	KCHOL	30.01.2026	120,00	0,05	175,20	46,00%	0,03	0,05	0,00%	10,9	-3,73	-5,3590	-0,0015	-5,12%	119,00
KOIXQ.V	S	KCHOL	30.01.2026	100,00	0,05	175,20	75,20%	0,01	0,03	-50,00%	13,0	-1,49	-13,4523	-0,0009	-8,67%	99,40
KOIXR.V	S	KCHOL	18.02.2026	180,00	0,05	175,20	-2,67%	0,65	0,66	-11,11%	5,5	-40,48	-0,4941	-0,0022	-0,33%	166,80
KOIXS.V	S	KCHOL	18.02.2026	170,00	0,05	175,20	3,06%	0,44	0,45	0,00%	6,2	-31,01	-0,6450	-0,0025	-0,57%	161,00
KOIXT.V	S	KCHOL	18.02.2026	150,00	0,05	175,20	16,80%	0,20	0,21	0,00%	7,1	-16,32	-1,2256	-0,0026	-1,29%	145,80
KOIXU.V	S	KCHOL	18.02.2026	130,00	0,05	175,20	34,77%	0,10	0,11	0,00%	7,0	-8,03	-2,4910	-0,0020	-2,04%	127,80
KOIXV.V	S	KCHOL	18.02.2026	120,00	0,05	175,20	46,00%	0,07	0,08	0,00%	7,0	-5,61	-3,5669	-0,0017	-2,48%	118,40
KOIXW.V	S	KCHOL	27.02.2026	200,00	0,05	175,20	-12,40%	1,18	1,20	0,00%	4,2	-57,21	-0,3496	-0,0001	-0,01%	176,00
KOIXX.V	S	KCHOL	27.02.2026	170,00	0,05	175,20	3,06%	0,43	0,44	0,00%	6,1	-30,09	-0,6646	-0,0020	-0,47%	161,20
KOIXY.V	S	KCHOL	27.02.2026	150,00	0,05	175,20	16,80%	0,21	0,22	0,00%	6,7	-16,17	-1,2372	-0,0022	-1,05%	145,60
KOIXZ.V	S	KCHOL	27.02.2026	120,00	0,05	175,20	46,00%	0,08	0,09	0,00%	6,7	-6,09	-3,2823	-0,0017	-2,10%	118,20
KOIYA.V	S	KCHOL	27.02.2026	100,00	0,05	175,20	75,20%	0,04	0,06	0,00%	6,9	-3,16	-6,3316	-0,0012	-3,10%	98,80
KOIYB.V	S	KCHOL	13.03.2026	190,00	0,05	175,20	-7,79%	0,90	0,91	0,00%	4,5	-46,03	-0,4345	-0,0007	-0,08%	171,80
KOIYC.V	S	KCHOL	13.03.2026	170,00	0,05	175,20	3,06%	0,47	0,48	0,00%	5,5	-29,40	-0,6803	-0,0017	-0,36%	160,40
KOIYD.V	S	KCHOL	13.03.2026	160,00	0,05	175,20	9,50%	0,34	0,35	0,00%	5,8	-22,37	-0,8942	-0,0019	-0,56%	153,00
KOIYE.V	S	KCHOL	13.03.2026	140,00	0,05	175,20	25,14%	0,18	0,19	0,00%	6,1	-12,57	-1,5906	-0,0019	-1,07%	136,20
KOIYF.V	S	KCHOL	13.03.2026	130,00	0,05	175,20	34,77%	0,14	0,15	0,00%	5,9	-9,45	-2,1171	-0,0018	-1,31%	127,00
KMIBJ.V	A	KRDMD	15.12.2025	24,00	0,3	26,94	12,25%	0,90	0,94	30,00%	8,8	98,24	0,0339	-0,0096	-1,07%	27,13



Sembol	Tip	D.Varlık	Vade	Kul.F.	Çarpan	D.V.F.	Kul.Uzaklık%	P.Y.Alis	P.Y.Satis	%Deg.	Kaldirac	Delta%	Duy.	Teta(TL)	Teta(%)	Basabas
KMIBK.V	A	KRDMD	15.12.2025	29,00	0,3	26,94	-7,10%	0,02	0,03	100,00%	41,1	10,18	0,3274	-0,0124	-62,09%	29,10
KMIBL.V	A	KRDMD	15.12.2025	31,00	0,3	26,94	-13,10%	0,01	0,03	0,00%	0,0	0,70	4,7378	-0,0009	-8,91%	31,10
KMIBM.V	A	KRDMD	15.12.2025	37,00	0,3	26,94	-27,19%	0,01	0,03	0,00%	0,0	0,00	-	-0,0000	-0,00%	37,10
KMIBN.V	A	KRDMD	15.12.2025	45,00	0,3	26,94	-40,13%	0,01	0,03	0,00%	0,0	0,00	-	-0,0000	-0,00%	45,10
KMIBO.V	A	KRDMD	31.12.2025	25,00	0,3	26,94	7,76%	0,89	0,92	29,87%	7,0	76,62	0,0435	-0,0149	-1,67%	28,07
KMIBP.V	A	KRDMD	31.12.2025	29,00	0,3	26,94	-7,10%	0,29	0,30	26,09%	10,7	38,24	0,0872	-0,0148	-5,10%	30,00
KMIBQ.V	A	KRDMD	31.12.2025	33,00	0,3	26,94	-18,36%	0,08	0,09	14,29%	14,0	13,85	0,2407	-0,0084	-10,44%	33,30
KMIBR.V	A	KRDMD	31.12.2025	37,00	0,3	26,94	-27,19%	0,02	0,04	0,00%	19,8	4,89	0,6818	-0,0039	-19,61%	37,13
KMIBS.V	A	KRDMD	31.12.2025	41,00	0,3	26,94	-34,29%	0,01	0,03	0,00%	0,0	1,90	1,7566	-0,0019	-18,56%	41,10
KMIBT.V	A	KRDMD	15.01.2026	24,00	0,3	26,94	12,25%	1,31	1,34	11,86%	5,0	80,40	0,0415	-0,0118	-0,90%	28,47
KMIBU.V	A	KRDMD	15.01.2026	29,00	0,3	26,94	-7,10%	0,50	0,52	19,05%	7,5	46,11	0,0723	-0,0127	-2,54%	30,73
KMIBV.V	A	KRDMD	15.01.2026	31,00	0,3	26,94	-13,10%	0,33	0,34	25,93%	8,3	33,91	0,0983	-0,0114	-3,45%	32,13
KMIBW.V	A	KRDMD	15.01.2026	37,00	0,3	26,94	-27,19%	0,11	0,12	33,33%	9,9	13,51	0,2468	-0,0069	-6,30%	37,40
KMIBX.V	A	KRDMD	15.01.2026	45,00	0,3	26,94	-40,13%	0,03	0,05	25,00%	12,8	4,76	0,7010	-0,0034	-11,35%	45,17
KMIBY.V	A	KRDMD	30.01.2026	23,00	0,3	26,94	17,13%	1,69	1,72	16,88%	4,0	84,24	0,0396	-0,0099	-0,59%	28,73
KMIBZ.V	A	KRDMD	30.01.2026	27,00	0,3	26,94	-0,22%	0,92	0,95	17,72%	5,5	62,62	0,0532	-0,0115	-1,25%	30,17
KMICA.V	A	KRDMD	30.01.2026	30,00	0,3	26,94	-10,20%	0,58	0,60	15,69%	6,3	45,31	0,0736	-0,0111	-1,91%	32,00
KMICB.V	A	KRDMD	30.01.2026	34,00	0,3	26,94	-20,76%	0,32	0,33	18,52%	7,2	28,34	0,1176	-0,0093	-2,89%	35,10
KMICC.V	A	KRDMD	30.01.2026	38,00	0,3	26,94	-29,11%	0,20	0,21	0,00%	7,4	18,37	0,1815	-0,0075	-3,73%	38,70
KMICD.V	A	KRDMD	18.02.2026	22,00	0,3	26,94	22,45%	2,11	2,14	10,20%	3,3	86,09	0,0387	-0,0088	-0,41%	29,13
KMICE.V	A	KRDMD	18.02.2026	27,00	0,3	26,94	-0,22%	1,14	1,16	10,68%	4,6	64,83	0,0514	-0,0103	-0,90%	30,87
KMICF.V	A	KRDMD	18.02.2026	29,00	0,3	26,94	-7,10%	0,88	0,90	0,00%	5,0	54,95	0,0607	-0,0102	-1,16%	32,00
KMICG.V	A	KRDMD	18.02.2026	34,00	0,3	26,94	-20,76%	0,51	0,52	25,00%	5,6	35,54	0,0938	-0,0093	-1,82%	35,73
KMICH.V	A	KRDMD	18.02.2026	41,00	0,3	26,94	-34,29%	0,29	0,30	15,38%	5,9	21,19	0,1573	-0,0076	-2,62%	42,00
KMICI.V	A	KRDMD	27.02.2026	25,00	0,3	26,94	7,76%	1,50	1,53	0,00%	4,1	75,80	0,0440	-0,0092	-0,61%	30,10
KMICJ.V	A	KRDMD	27.02.2026	29,00	0,3	26,94	-7,10%	0,87	0,89	0,00%	5,2	55,99	0,0595	-0,0092	-1,06%	31,97
KMICK.V	A	KRDMD	27.02.2026	33,00	0,3	26,94	-18,36%	0,52	0,54	0,00%	6,0	38,33	0,0870	-0,0083	-1,60%	34,80
KMICL.V	A	KRDMD	27.02.2026	37,00	0,3	26,94	-27,19%	0,35	0,36	0,00%	6,2	26,86	0,1241	-0,0072	-2,06%	38,20
KMICM.V	A	KRDMD	27.02.2026	41,00	0,3	26,94	-34,29%	0,25	0,26	0,00%	6,4	19,83	0,1681	-0,0063	-2,51%	41,87
KMICN.V	A	KRDMD	13.03.2026	24,00	0,3	26,94	12,25%	1,84	1,87	0,00%	3,5	79,76	0,0418	-0,0085	-0,46%	30,23
KMICO.V	A	KRDMD	13.03.2026	29,00	0,3	26,94	-7,10%	1,00	1,03	0,00%	4,7	58,36	0,0571	-0,0089	-0,89%	32,43
KMICP.V	A	KRDMD	13.03.2026	32,00	0,3	26,94	-15,81%	0,72	0,74	0,00%	5,1	45,75	0,0729	-0,0084	-1,17%	34,47
KMICQ.V	A	KRDMD	13.03.2026	37,00	0,3	26,94	-27,19%	0,46	0,48	0,00%	5,5	31,27	0,1066	-0,0075	-1,62%	38,60



Sembol	Tip	D.Varlık	Vade	Kul.F.	Çarpan	D.V.F.	Kul.Uzaklık%	P.Y.Alis	P.Y.Satis	%Deg.	Kaldirac	Delta%	Duy.	Teta(TL)	Teta(%)	Basabas
KMICR.V	A	KRDMD	13.03.2026	45,00	0,3	26,94	-40,13%	0,29	0,30	0,00%	5,4	19,52	0,1708	-0,0062	-2,13%	46,00
KMIQU.V	S	KRDMD	15.12.2025	29,00	0,3	26,94	-7,10%	0,62	0,65	0,00%	11,9	-90,01	-0,0370	-0,0050	-0,80%	26,83
KMIQV.V	S	KRDMD	15.12.2025	26,00	0,3	26,94	3,62%	0,06	0,10	-62,50%	31,5	-23,41	-0,1424	-0,0221	-36,87%	25,67
KMIQW.V	S	KRDMD	15.12.2025	24,00	0,3	26,94	12,25%	0,01	0,03	-50,00%	0,0	-1,81	-1,8430	-0,0024	-24,02%	23,90
KMIQX.V	S	KRDMD	15.12.2025	21,00	0,3	26,94	28,29%	0,01	0,03	0,00%	0,0	-0,00	-	-0,0000	-0,03%	20,90
KMIQY.V	S	KRDMD	15.12.2025	19,00	0,3	26,94	41,79%	0,01	0,03	0,00%	0,0	-0,00	-	-0,0000	-0,00%	18,90
KMIQZ.V	S	KRDMD	31.12.2025	30,00	0,3	26,94	-10,20%	0,98	1,01	0,00%	5,8	-70,75	-0,0471	-0,0054	-0,55%	26,63
KMIRA.V	S	KRDMD	31.12.2025	26,00	0,3	26,94	3,62%	0,28	0,29	-24,32%	10,0	-33,45	-0,0997	-0,0088	-3,15%	25,03
KMIRB.V	S	KRDMD	31.12.2025	22,00	0,3	26,94	22,45%	0,03	0,04	0,00%	17,9	-6,63	-0,5026	-0,0037	-12,29%	21,87
KMIRC.V	S	KRDMD	31.12.2025	18,00	0,3	26,94	49,67%	0,01	0,03	-66,67%	0,0	-0,73	-4,5726	-0,0007	-6,76%	17,90
KMIRD.V	S	KRDMD	31.12.2025	16,00	0,3	26,94	68,38%	0,01	0,03	0,00%	0,0	-0,23	-14,4623	-0,0003	-2,63%	15,90
KMIRE.V	S	KRDMD	15.01.2026	29,00	0,3	26,94	-7,10%	0,86	0,88	-16,35%	5,3	-55,22	-0,0604	-0,0050	-0,58%	26,07
KMIRF.V	S	KRDMD	15.01.2026	26,00	0,3	26,94	3,62%	0,39	0,40	0,00%	7,0	-33,63	-0,0991	-0,0060	-1,53%	24,67
KMIRG.V	S	KRDMD	15.01.2026	24,00	0,3	26,94	12,25%	0,20	0,21	0,00%	8,3	-20,54	-0,1623	-0,0052	-2,61%	23,30
KMIRH.V	S	KRDMD	15.01.2026	21,00	0,3	26,94	28,29%	0,06	0,07	0,00%	10,8	-8,02	-0,4155	-0,0032	-5,32%	20,77
KMIRI.V	S	KRDMD	15.01.2026	19,00	0,3	26,94	41,79%	0,03	0,05	0,00%	11,0	-4,08	-0,8176	-0,0021	-6,99%	18,83
KMIRJ.V	S	KRDMD	30.01.2026	28,00	0,3	26,94	-3,79%	0,74	0,77	0,00%	4,9	-45,05	-0,0740	-0,0041	-0,55%	25,43
KMIRK.V	S	KRDMD	30.01.2026	24,00	0,3	26,94	12,25%	0,25	0,26	-51,02%	6,9	-21,46	-0,1553	-0,0039	-1,58%	23,13
KMIRL.V	S	KRDMD	30.01.2026	21,00	0,3	26,94	28,29%	0,10	0,11	0,00%	8,0	-9,92	-0,3360	-0,0028	-2,85%	20,63
KMIRM.V	S	KRDMD	30.01.2026	17,00	0,3	26,94	58,47%	0,03	0,05	0,00%	8,6	-3,18	-1,0476	-0,0015	-4,93%	16,83
KMIRN.V	S	KRDMD	30.01.2026	15,00	0,3	26,94	79,60%	0,01	0,03	0,00%	14,4	-1,78	-1,8763	-0,0010	-10,20%	14,90
KMIRO.V	S	KRDMD	18.02.2026	27,00	0,3	26,94	-0,22%	0,67	0,68	0,00%	4,5	-36,98	-0,0901	-0,0032	-0,48%	24,73
KMIRP.V	S	KRDMD	18.02.2026	24,00	0,3	26,94	12,25%	0,33	0,34	-29,79%	5,5	-22,40	-0,1488	-0,0032	-0,96%	22,87
KMIRQ.V	S	KRDMD	18.02.2026	22,00	0,3	26,94	22,45%	0,20	0,21	-8,70%	6,0	-14,95	-0,2229	-0,0028	-1,42%	21,30
KMIRR.V	S	KRDMD	18.02.2026	19,00	0,3	26,94	41,79%	0,10	0,11	0,00%	6,4	-7,88	-0,4230	-0,0022	-2,22%	18,63
KMIRS.V	S	KRDMD	18.02.2026	17,00	0,3	26,94	58,47%	0,07	0,08	0,00%	5,9	-5,09	-0,6543	-0,0018	-2,58%	16,73
KMIRT.V	S	KRDMD	27.02.2026	30,00	0,3	26,94	-10,20%	1,08	1,10	0,00%	3,9	-51,19	-0,0651	-0,0014	-0,13%	26,33
KMIRU.V	S	KRDMD	27.02.2026	26,00	0,3	26,94	3,62%	0,49	0,50	0,00%	5,1	-30,72	-0,1085	-0,0025	-0,51%	24,33
KMIRV.V	S	KRDMD	27.02.2026	22,00	0,3	26,94	22,45%	0,21	0,22	0,00%	5,7	-14,84	-0,2246	-0,0025	-1,17%	21,27
KMIRW.V	S	KRDMD	27.02.2026	18,00	0,3	26,94	49,67%	0,09	0,10	0,00%	6,0	-6,73	-0,4951	-0,0019	-2,10%	17,67
KMIRX.V	S	KRDMD	27.02.2026	16,00	0,3	26,94	68,38%	0,06	0,08	0,00%	6,0	-4,49	-0,7425	-0,0016	-2,63%	15,73
KMIRY.V	S	KRDMD	13.03.2026	29,00	0,3	26,94	-7,10%	0,93	0,96	0,00%	3,8	-44,03	-0,0757	-0,0014	-0,16%	25,80
KMIRZ.V	S	KRDMD	13.03.2026	26,00	0,3	26,94	3,62%	0,53	0,54	0,00%	4,6	-30,06	-0,1109	-0,0021	-0,40%	24,20



Sembol	Tip	D.Varlık	Vade	Kul.F.	Çarpan	D.V.F.	Kul.Uzaklık%	P.Y.Alis	P.Y.Satis	%Deg.	Kaldirac	Delta%	Duy.	Teta(TL)	Teta(%)	Basabas
KMISA.V	S	KRDMD	13.03.2026	24,00	0,3	26,94	12,25%	0,36	0,37	0,00%	4,9	-21,89	-0,1523	-0,0023	-0,63%	22,77
KMISB.V	S	KRDMD	13.03.2026	21,00	0,3	26,94	28,29%	0,21	0,22	0,00%	5,0	-13,08	-0,2548	-0,0022	-1,03%	20,27
KMISC.V	S	KRDMD	13.03.2026	19,00	0,3	26,94	41,79%	0,15	0,16	0,00%	5,0	-9,22	-0,3614	-0,0020	-1,33%	18,47
MRIEL.V	A	MGROS	15.12.2025	410,00	0,02	531,50	29,63%	2,46	2,50	0,00%	4,3	100,00	0,5000	-0,0083	-0,34%	535,00
MRIEM.V	A	MGROS	15.12.2025	500,00	0,02	531,50	6,30%	0,69	0,73	0,00%	14,1	90,51	0,5524	-0,0233	-3,37%	536,50
MRIEN.V	A	MGROS	15.12.2025	540,00	0,02	531,50	-1,57%	0,16	0,22	0,00%	27,5	41,40	1,2078	-0,0438	-27,35%	551,00
MRIEO.V	A	MGROS	15.12.2025	630,00	0,02	531,50	-15,63%	0,01	0,03	0,00%	0,0	0,29	173,2442	-0,0005	-5,01%	631,50
MRIEP.V	A	MGROS	15.12.2025	770,00	0,02	531,50	-30,97%	0,01	0,03	200,00%	0,0	0,00	-	-0,0000	-0,00%	771,50
MRIEQ.V	A	MGROS	31.12.2025	430,00	0,02	531,50	23,60%	2,21	2,25	0,00%	4,7	97,17	0,5146	-0,0105	-0,48%	542,50
MRIER.V	A	MGROS	31.12.2025	490,00	0,02	531,50	8,47%	1,17	1,19	0,00%	7,4	81,02	0,6172	-0,0170	-1,46%	549,50
MRIES.V	A	MGROS	31.12.2025	560,00	0,02	531,50	-5,09%	0,41	0,43	0,00%	11,4	42,76	1,1692	-0,0189	-4,61%	581,50
MRIET.V	A	MGROS	31.12.2025	630,00	0,02	531,50	-15,63%	0,13	0,14	15,38%	13,8	16,88	2,9619	-0,0119	-9,15%	637,00
MRIEU.V	A	MGROS	31.12.2025	690,00	0,02	531,50	-22,97%	0,05	0,06	0,00%	15,4	7,27	6,8814	-0,0066	-13,29%	693,00
MRIEV.V	A	MGROS	15.01.2026	400,00	0,02	531,50	32,88%	2,93	2,97	4,98%	3,5	97,06	0,5151	-0,0094	-0,32%	548,50
MRIEW.V	A	MGROS	15.01.2026	490,00	0,02	531,50	8,47%	1,40	1,43	0,00%	6,0	78,40	0,6378	-0,0147	-1,05%	561,50
MRIEX.V	A	MGROS	15.01.2026	540,00	0,02	531,50	-1,57%	0,83	0,86	0,00%	7,4	57,72	0,8663	-0,0161	-1,94%	583,00
MRIEY.V	A	MGROS	15.01.2026	630,00	0,02	531,50	-15,63%	0,32	0,33	0,00%	9,2	27,57	1,8133	-0,0129	-4,02%	646,50
MRIEZ.V	A	MGROS	15.01.2026	760,00	0,02	531,50	-30,07%	0,10	0,11	0,00%	10,4	9,74	5,1346	-0,0070	-7,02%	765,50
MRIFA.V	A	MGROS	30.01.2026	480,00	0,02	531,50	10,73%	1,70	1,72	0,00%	5,2	82,52	0,6059	-0,0123	-0,72%	566,00
MRIFB.V	A	MGROS	30.01.2026	550,00	0,02	531,50	-3,36%	0,81	0,84	21,74%	7,6	57,03	0,8768	-0,0127	-1,57%	592,00
MRIFC.V	A	MGROS	30.01.2026	630,00	0,02	531,50	-15,63%	0,34	0,36	0,00%	9,3	29,62	1,6879	-0,0100	-2,94%	648,00
MRIFD.V	A	MGROS	30.01.2026	700,00	0,02	531,50	-24,07%	0,17	0,19	0,00%	10,3	16,47	3,0357	-0,0072	-4,22%	709,50
MRIFE.V	A	MGROS	30.01.2026	780,00	0,02	531,50	-31,86%	0,09	0,10	0,00%	10,8	9,17	5,4518	-0,0050	-5,52%	785,00
MRIFF.V	A	MGROS	18.02.2026	450,00	0,02	531,50	18,11%	2,40	2,43	5,98%	3,9	87,74	0,5698	-0,0106	-0,44%	571,50
MRIFG.V	A	MGROS	18.02.2026	550,00	0,02	531,50	-3,36%	1,06	1,08	-0,98%	6,1	60,74	0,8232	-0,0117	-1,11%	604,00
MRIFH.V	A	MGROS	18.02.2026	600,00	0,02	531,50	-11,42%	0,68	0,71	0,00%	7,0	44,71	1,1184	-0,0108	-1,59%	635,50
MRIFI.V	A	MGROS	18.02.2026	700,00	0,02	531,50	-24,07%	0,34	0,35	0,00%	7,8	24,25	2,0619	-0,0084	-2,46%	717,50
MRIFJ.V	A	MGROS	18.02.2026	850,00	0,02	531,50	-37,47%	0,16	0,17	0,00%	8,2	11,60	4,3103	-0,0056	-3,50%	858,50
MRIFK.V	A	MGROS	27.02.2026	500,00	0,02	531,50	6,30%	1,81	1,84	0,00%	4,5	75,66	0,6608	-0,0116	-0,64%	592,00
MRIFL.V	A	MGROS	27.02.2026	580,00	0,02	531,50	-8,36%	0,96	0,99	0,00%	5,9	53,22	0,9395	-0,0113	-1,18%	629,50
MRIFM.V	A	MGROS	27.02.2026	660,00	0,02	531,50	-19,47%	0,54	0,55	0,00%	6,7	34,10	1,4662	-0,0096	-1,78%	687,50
MRIFN.V	A	MGROS	27.02.2026	730,00	0,02	531,50	-27,19%	0,36	0,37	0,00%	7,0	23,80	2,1010	-0,0082	-2,27%	748,50
MRIFO.V	A	MGROS	27.02.2026	810,00	0,02	531,50	-34,38%	0,25	0,26	0,00%	7,1	16,79	2,9778	-0,0069	-2,74%	823,00



Sembol	Tip	D.Varlık	Vade	Kul.F.	Çarpan	D.V.F.	Kul.Uzaklık%	P.Y.Alis	P.Y.Satis	%Deg.	Kaldirac	Delta%	Duy.	Teta(TL)	Teta(%)	Basabas
MRIFP.V	A	MGROS	13.03.2026	470,00	0,02	531,50	13,09%	2,40	2,43	0,00%	3,6	81,82	0,6111	-0,0108	-0,45%	591,50
MRIFQ.V	A	MGROS	13.03.2026	580,00	0,02	531,50	-8,36%	1,13	1,15	0,00%	5,3	55,99	0,8930	-0,0109	-0,97%	637,50
MRIFR.V	A	MGROS	13.03.2026	630,00	0,02	531,50	-15,63%	0,82	0,84	0,00%	5,8	44,14	1,1329	-0,0102	-1,25%	672,00
MRIFS.V	A	MGROS	13.03.2026	730,00	0,02	531,50	-27,19%	0,49	0,51	0,00%	6,1	28,30	1,7667	-0,0086	-1,76%	755,50
MRIFT.V	A	MGROS	13.03.2026	890,00	0,02	531,50	-40,28%	0,29	0,30	0,00%	6,1	16,59	3,0143	-0,0068	-2,35%	905,00
MRITL.V	S	MGROS	15.12.2025	500,00	0,02	531,50	6,30%	0,02	0,03	-40,00%	51,5	-9,69	-5,1622	-0,0135	-67,35%	498,50
MRITM.V	S	MGROS	15.12.2025	450,00	0,02	531,50	18,11%	0,01	0,03	0,00%	0,0	-0,03	-1.957,1646	-0,0000	-0,33%	448,50
MRITN.V	S	MGROS	15.12.2025	410,00	0,02	531,50	29,63%	0,01	0,03	0,00%	0,0	-0,00	-	-0,0000	-0,00%	408,50
MRITO.V	S	MGROS	15.12.2025	360,00	0,02	531,50	47,64%	0,01	0,03	0,00%	0,0	-0,00	-	-0,0000	-0,00%	358,50
MRITP.V	S	MGROS	15.12.2025	320,00	0,02	531,50	66,09%	0,01	0,03	0,00%	0,0	-0,00	-	-0,0000	-0,00%	318,50
MRITQ.V	S	MGROS	31.12.2025	510,00	0,02	531,50	4,22%	0,26	0,27	-21,88%	12,3	-30,03	-1,6650	-0,0093	-3,58%	496,50
MRITR.V	S	MGROS	31.12.2025	450,00	0,02	531,50	18,11%	0,03	0,04	0,00%	21,9	-6,18	-8,0846	-0,0036	-12,02%	448,00
MRITS.V	S	MGROS	31.12.2025	380,00	0,02	531,50	39,87%	0,01	0,03	0,00%	0,0	-0,42	-118,3693	-0,0004	-4,10%	378,50
MRITT.V	S	MGROS	31.12.2025	310,00	0,02	531,50	71,45%	0,01	0,03	-66,67%	0,0	-0,03	-1.562,4340	-0,0000	-0,46%	308,50
MRITU.V	S	MGROS	31.12.2025	270,00	0,02	531,50	96,85%	0,01	0,03	0,00%	0,0	-0,01	-	-0,0000	-0,13%	268,50
MRITV.V	S	MGROS	15.01.2026	490,00	0,02	531,50	8,47%	0,25	0,26	-21,21%	9,7	-22,80	-2,1926	-0,0056	-2,26%	477,00
MRITW.V	S	MGROS	15.01.2026	450,00	0,02	531,50	18,11%	0,09	0,10	0,00%	12,2	-10,35	-4,8321	-0,0037	-4,07%	445,00
MRITX.V	S	MGROS	15.01.2026	400,00	0,02	531,50	32,88%	0,02	0,04	0,00%	17,0	-3,20	-15,6230	-0,0017	-8,35%	398,00
MRITY.V	S	MGROS	15.01.2026	360,00	0,02	531,50	47,64%	0,01	0,03	0,00%	0,0	-1,27	-39,3769	-0,0009	-8,65%	358,50
MRITZ.V	S	MGROS	15.01.2026	320,00	0,02	531,50	66,09%	0,01	0,03	-33,33%	0,0	-0,54	-91,7756	-0,0005	-4,70%	318,50
MRIUA.V	S	MGROS	30.01.2026	580,00	0,02	531,50	-8,36%	1,04	1,07	0,00%	5,8	-57,12	-0,8753	-0,0017	-0,16%	526,50
MRIUB.V	S	MGROS	30.01.2026	500,00	0,02	531,50	6,30%	0,29	0,31	0,00%	9,2	-24,99	-2,0009	-0,0035	-1,22%	484,50
MRIUC.V	S	MGROS	30.01.2026	430,00	0,02	531,50	23,60%	0,08	0,09	0,00%	11,3	-8,48	-5,8978	-0,0025	-3,16%	425,50
MRIUD.V	S	MGROS	30.01.2026	350,00	0,02	531,50	51,86%	0,02	0,04	0,00%	12,4	-2,34	-21,3959	-0,0012	-6,18%	348,00
MRIUE.V	S	MGROS	30.01.2026	300,00	0,02	531,50	77,17%	0,01	0,03	0,00%	11,1	-1,04	-48,0075	-0,0007	-7,34%	298,50
MRIUF.V	S	MGROS	18.02.2026	550,00	0,02	531,50	-3,36%	0,75	0,78	-17,78%	5,9	-41,75	-1,1976	-0,0021	-0,28%	511,00
MRIUG.V	S	MGROS	18.02.2026	500,00	0,02	531,50	6,30%	0,36	0,38	0,00%	7,4	-25,20	-1,9845	-0,0027	-0,74%	481,00
MRIUH.V	S	MGROS	18.02.2026	450,00	0,02	531,50	18,11%	0,18	0,19	0,00%	8,0	-13,50	-3,7031	-0,0025	-1,38%	440,50
MRIUI.V	S	MGROS	18.02.2026	400,00	0,02	531,50	32,88%	0,09	0,10	0,00%	8,5	-7,17	-6,9706	-0,0020	-2,24%	395,00
MRIUJ.V	S	MGROS	18.02.2026	360,00	0,02	531,50	47,64%	0,06	0,08	0,00%	7,8	-4,40	-11,3703	-0,0016	-2,73%	356,00
MRIUK.V	S	MGROS	27.02.2026	600,00	0,02	531,50	-11,42%	1,39	1,41	0,00%	4,2	-54,82	-0,9122	-0,0006	-0,05%	529,50
MRIUL.V	S	MGROS	27.02.2026	520,00	0,02	531,50	2,21%	0,59	0,60	0,00%	5,7	-31,67	-1,5789	-0,0026	-0,44%	490,00
MRIUM.V	S	MGROS	27.02.2026	450,00	0,02	531,50	18,11%	0,26	0,27	0,00%	6,5	-15,88	-3,1490	-0,0028	-1,09%	436,50



Sembol	Tip	D.Varlık	Vade	Kul.F.	Çarpan	D.V.F.	Kul.Uzaklık%	P.Y.Alis	P.Y.Satis	%Deg.	Kaldirac	Delta%	Duy.	Teta(TL)	Teta(%)	Basabas
MRIUN.V	S	MGROS	27.02.2026	370,00	0,02	531,50	43,65%	0,11	0,12	0,00%	6,6	-6,84	-7,3063	-0,0022	-2,03%	364,00
MRIUO.V	S	MGROS	27.02.2026	310,00	0,02	531,50	71,45%	0,06	0,08	0,00%	6,4	-3,62	-13,8106	-0,0017	-2,80%	306,00
MRIUP.V	S	MGROS	13.03.2026	580,00	0,02	531,50	-8,36%	1,17	1,20	0,00%	4,2	-46,72	-1,0702	-0,0010	-0,09%	520,00
MRIUQ.V	S	MGROS	13.03.2026	520,00	0,02	531,50	2,21%	0,63	0,64	0,00%	5,2	-30,84	-1,6213	-0,0022	-0,35%	488,00
MRIUR.V	S	MGROS	13.03.2026	470,00	0,02	531,50	13,09%	0,37	0,39	0,00%	5,7	-19,87	-2,5160	-0,0025	-0,68%	450,50
MRIUS.V	S	MGROS	13.03.2026	420,00	0,02	531,50	26,55%	0,23	0,24	0,00%	5,8	-12,50	-3,9994	-0,0025	-1,08%	408,00
MRIUT.V	S	MGROS	13.03.2026	380,00	0,02	531,50	39,87%	0,16	0,17	0,00%	5,7	-8,62	-5,8033	-0,0023	-1,42%	371,50
PTILE.V	A	PETKM	15.12.2025	16,00	0,5	17,38	8,63%	0,73	0,76	8,57%	11,3	93,71	0,0213	-0,0167	-2,29%	17,52
PTILF.V	A	PETKM	15.12.2025	19,60	0,5	17,38	-11,33%	0,01	0,03	-50,00%	0,0	1,67	1,1956	-0,0023	-22,97%	19,66
PTILG.V	A	PETKM	15.12.2025	21,40	0,5	17,38	-18,79%	0,01	0,03	0,00%	0,0	0,01	135,4081	-0,0000	-0,17%	21,46
PTILH.V	A	PETKM	15.12.2025	25,00	0,5	17,38	-30,48%	0,01	0,03	0,00%	0,0	0,00	-	-0,0000	-0,00%	25,06
PTILI.V	A	PETKM	15.12.2025	30,30	0,5	17,38	-42,64%	0,01	0,03	0,00%	0,0	0,00	-	-0,0000	-0,00%	30,36
PMIAA.V	A	PETKM	31.12.2025	18,40	0,5	17,38	-5,54%	0,33	0,35	0,00%	11,0	41,81	0,0478	-0,0157	-4,76%	19,10
PMIAB.V	A	PETKM	31.12.2025	21,40	0,5	17,38	-18,79%	0,04	0,05	0,00%	19,8	9,10	0,2198	-0,0057	-14,18%	21,50
PMIAC.V	A	PETKM	31.12.2025	24,30	0,5	17,38	-28,48%	0,01	0,03	0,00%	0,0	1,68	1,1918	-0,0014	-14,21%	24,36
PMIAD.V	A	PETKM	31.12.2025	27,20	0,5	17,38	-36,10%	0,01	0,03	0,00%	0,0	0,36	5,5101	-0,0004	-3,76%	27,26
PMIAE.V	A	PETKM	31.12.2025	30,10	0,5	17,38	-42,26%	0,01	0,03	0,00%	0,0	0,11	17,7101	-0,0001	-1,36%	30,16
PMIAF.V	A	PETKM	15.01.2026	17,50	0,5	17,38	-0,69%	0,78	0,80	0,00%	6,6	59,50	0,0336	-0,0141	-1,80%	19,10
PMIAG.V	A	PETKM	15.01.2026	21,40	0,5	17,38	-18,79%	0,16	0,17	-5,88%	11,4	19,61	0,1020	-0,0080	-5,01%	21,74
PMIAH.V	A	PETKM	15.01.2026	23,30	0,5	17,38	-25,41%	0,07	0,08	0,00%	12,6	10,18	0,1965	-0,0051	-7,23%	23,46
PMIAI.V	A	PETKM	15.01.2026	27,20	0,5	17,38	-36,10%	0,02	0,04	0,00%	13,7	3,16	0,6321	-0,0021	-10,57%	27,28
PMIAJ.V	A	PETKM	15.01.2026	33,00	0,5	17,38	-47,33%	0,01	0,03	0,00%	0,0	0,91	2,2019	-0,0008	-8,02%	33,06
PMIAK.V	A	PETKM	30.01.2026	16,00	0,5	17,38	8,63%	1,34	1,37	2,21%	5,1	77,30	0,0259	-0,0110	-0,82%	18,74
PMIAL.V	A	PETKM	30.01.2026	19,00	0,5	17,38	-8,53%	0,52	0,54	3,85%	7,7	45,82	0,0436	-0,0104	-1,99%	20,08
PMIAM.V	A	PETKM	30.01.2026	21,00	0,5	17,38	-17,24%	0,28	0,29	0,00%	8,8	28,22	0,0709	-0,0083	-2,98%	21,58
PMIAN.V	A	PETKM	30.01.2026	24,00	0,5	17,38	-27,58%	0,13	0,14	0,00%	9,6	14,31	0,1398	-0,0057	-4,40%	24,28
PMIAO.V	A	PETKM	30.01.2026	26,00	0,5	17,38	-33,15%	0,08	0,09	0,00%	10,2	9,43	0,2121	-0,0044	-5,45%	26,18
PMIAP.V	A	PETKM	18.02.2026	15,00	0,5	17,38	15,87%	1,92	1,95	1,55%	3,8	83,28	0,0240	-0,0096	-0,50%	18,90
PMIAQ.V	A	PETKM	18.02.2026	18,00	0,5	17,38	-3,44%	0,95	0,96	0,00%	5,6	60,38	0,0331	-0,0101	-1,07%	19,92
PMIAR.V	A	PETKM	18.02.2026	20,00	0,5	17,38	-13,10%	0,58	0,59	1,69%	6,5	43,11	0,0464	-0,0093	-1,60%	21,18
PMIAS.V	A	PETKM	18.02.2026	24,00	0,5	17,38	-27,58%	0,26	0,27	0,00%	7,3	21,78	0,0918	-0,0068	-2,63%	24,54
PMIAT.V	A	PETKM	18.02.2026	28,00	0,5	17,38	-37,93%	0,15	0,16	0,00%	7,4	12,79	0,1563	-0,0052	-3,44%	28,32
PMIAU.V	A	PETKM	27.02.2026	16,60	0,5	17,38	4,70%	1,48	1,51	0,00%	4,2	72,38	0,0276	-0,0100	-0,68%	19,62

Sembol	Tip	D.Varlık	Vade	Kul.F.	Çarpan	D.V.F.	Kul.Uzaklık%	P.Y.Alis	P.Y.Satis	%Deg.	Kaldirac	Delta%	Duy.	Teta(TL)	Teta(%)	Basabas
PMIAV.V	A	PETKM	27.02.2026	19,20	0,5	17,38	-9,48%	0,84	0,85	0,00%	5,5	52,12	0,0384	-0,0098	-1,16%	20,90
PMIAW.V	A	PETKM	27.02.2026	21,80	0,5	17,38	-20,28%	0,50	0,51	0,00%	6,1	35,15	0,0569	-0,0085	-1,71%	22,82
PMIAX.V	A	PETKM	27.02.2026	24,40	0,5	17,38	-28,77%	0,33	0,35	0,00%	6,4	24,48	0,0817	-0,0073	-2,21%	25,10
PMIAY.V	A	PETKM	27.02.2026	27,00	0,5	17,38	-35,63%	0,24	0,25	0,00%	6,5	18,03	0,1109	-0,0063	-2,62%	27,50
PMIAZ.V	A	PETKM	13.03.2026	15,70	0,5	17,38	10,70%	1,92	1,95	0,00%	3,5	78,35	0,0255	-0,0093	-0,49%	19,60
PMIBA.V	A	PETKM	13.03.2026	19,20	0,5	17,38	-9,48%	0,98	1,00	0,00%	4,9	54,88	0,0364	-0,0094	-0,96%	21,20
PMIBB.V	A	PETKM	13.03.2026	20,90	0,5	17,38	-16,84%	0,73	0,74	0,00%	5,2	44,02	0,0454	-0,0089	-1,22%	22,38
PMIBC.V	A	PETKM	13.03.2026	24,40	0,5	17,38	-28,77%	0,45	0,46	0,00%	5,6	28,93	0,0691	-0,0076	-1,70%	25,32
PMIBD.V	A	PETKM	13.03.2026	29,60	0,5	17,38	-41,28%	0,28	0,29	0,00%	5,6	18,02	0,1110	-0,0062	-2,23%	30,18
PMIPB.V	S	PETKM	15.12.2025	19,60	0,5	17,38	-11,33%	1,08	1,11	0,00%	7,9	-98,37	-0,0203	0,0058	0,54%	17,38
PMIPC.V	S	PETKM	15.12.2025	17,80	0,5	17,38	-2,36%	0,29	0,31	-23,68%	19,3	-64,30	-0,0311	-0,0267	-9,21%	17,18
PMIPD.V	S	PETKM	15.12.2025	16,00	0,5	17,38	8,63%	0,01	0,02	0,00%	55,8	-6,42	-0,3114	-0,0088	-87,85%	15,96
PMIPE.V	S	PETKM	15.12.2025	14,30	0,5	17,38	21,54%	0,01	0,03	0,00%	0,0	-0,07	-28,0106	-0,0001	-1,01%	14,24
PMIPF.V	S	PETKM	15.12.2025	12,80	0,5	17,38	35,78%	0,01	0,03	-80,00%	0,0	-0,00	-	-0,0000	-0,00%	12,74
PMIPG.V	S	PETKM	31.12.2025	22,30	0,5	17,38	-22,06%	2,31	2,34	0,00%	3,6	-94,93	-0,0211	0,0055	0,24%	17,62
PMIPH.V	S	PETKM	31.12.2025	19,40	0,5	17,38	-10,41%	1,03	1,06	0,00%	6,2	-73,68	-0,0271	-0,0040	-0,38%	17,28
PMIPI.V	S	PETKM	31.12.2025	16,50	0,5	17,38	5,33%	0,26	0,27	0,00%	10,0	-29,81	-0,0671	-0,0096	-3,68%	15,96
PMIPJ.V	S	PETKM	31.12.2025	13,60	0,5	17,38	27,79%	0,03	0,04	0,00%	16,2	-5,58	-0,3585	-0,0040	-13,29%	13,52
PMIPK.V	S	PETKM	31.12.2025	11,60	0,5	17,38	49,83%	0,01	0,03	12,50%	0,0	-1,34	-1,4942	-0,0014	-13,97%	11,54
PMIPL.V	S	PETKM	15.01.2026	21,40	0,5	17,38	-18,79%	1,86	1,89	0,00%	3,8	-81,38	-0,0246	0,0011	0,06%	17,62
PMIPM.V	S	PETKM	15.01.2026	19,40	0,5	17,38	-10,41%	1,09	1,11	0,00%	5,1	-63,92	-0,0313	-0,0033	-0,30%	17,18
PMIPN.V	S	PETKM	15.01.2026	17,50	0,5	17,38	-0,69%	0,57	0,58	0,00%	6,4	-41,85	-0,0478	-0,0062	-1,09%	16,34
PMIPO.V	S	PETKM	15.01.2026	15,50	0,5	17,38	12,13%	0,25	0,26	0,00%	7,6	-21,72	-0,0921	-0,0062	-2,48%	14,98
PMIPP.V	S	PETKM	15.01.2026	14,00	0,5	17,38	24,14%	0,13	0,14	0,00%	8,1	-12,12	-0,1650	-0,0050	-3,86%	13,72
PMIPQ.V	S	PETKM	30.01.2026	19,00	0,5	17,38	-8,53%	0,92	0,94	0,00%	5,3	-56,13	-0,0356	-0,0020	-0,22%	17,12
PMIPR.V	S	PETKM	30.01.2026	17,00	0,5	17,38	2,24%	0,43	0,44	-4,44%	6,9	-33,93	-0,0589	-0,0037	-0,86%	16,12
PMIPS.V	S	PETKM	30.01.2026	14,00	0,5	17,38	24,14%	0,11	0,12	0,00%	8,4	-10,69	-0,1870	-0,0029	-2,60%	13,76
PMIPT.V	S	PETKM	30.01.2026	12,00	0,5	17,38	44,83%	0,04	0,06	0,00%	9,9	-4,56	-0,4383	-0,0019	-4,68%	11,88
PMIPU.V	S	PETKM	30.01.2026	10,00	0,5	17,38	73,80%	0,02	0,04	0,00%	8,1	-1,87	-1,0678	-0,0011	-5,44%	9,92
PMIPV.V	S	PETKM	18.02.2026	18,00	0,5	17,38	-3,44%	0,71	0,72	0,00%	5,1	-41,84	-0,0478	-0,0023	-0,32%	16,56
PMIPW.V	S	PETKM	18.02.2026	16,00	0,5	17,38	8,63%	0,35	0,36	0,00%	6,1	-24,62	-0,0812	-0,0029	-0,84%	15,28
PMIPX.V	S	PETKM	18.02.2026	15,00	0,5	17,38	15,87%	0,24	0,25	0,00%	6,4	-17,74	-0,1127	-0,0028	-1,16%	14,50
PMIPY.V	S	PETKM	18.02.2026	13,00	0,5	17,38	33,69%	0,12	0,13	0,00%	6,7	-9,23	-0,2166	-0,0023	-1,96%	12,74

Sembol	Tip	D.Varlık	Vade	Kul.F.	Çarpan	D.V.F.	Kul.Uzaklık%	P.Y.Alis	P.Y.Satis	%Deg.	Kaldirac	Delta%	Duy.	Teta(TL)	Teta(%)	Basabas
PMIPZ.V	S	PETKM	18.02.2026	12,00	0,5	17,38	44,83%	0,08	0,09	0,00%	7,1	-6,54	-0,3056	-0,0020	-2,53%	11,82
PMIQA.V	S	PETKM	27.02.2026	20,10	0,5	17,38	-13,53%	1,39	1,40	0,00%	3,5	-56,68	-0,0353	-0,0008	-0,06%	17,30
PMIQB.V	S	PETKM	27.02.2026	17,40	0,5	17,38	-0,11%	0,65	0,66	0,00%	4,8	-35,69	-0,0560	-0,0025	-0,39%	16,08
PMIQC.V	S	PETKM	27.02.2026	14,80	0,5	17,38	17,43%	0,28	0,30	0,00%	5,6	-18,12	-0,1104	-0,0028	-1,01%	14,20
PMIQD.V	S	PETKM	27.02.2026	12,20	0,5	17,38	42,46%	0,13	0,14	0,00%	5,6	-8,41	-0,2377	-0,0023	-1,78%	11,92
PMIQE.V	S	PETKM	27.02.2026	10,50	0,5	17,38	65,52%	0,08	0,09	0,00%	5,4	-5,01	-0,3991	-0,0019	-2,32%	10,32
PMIQF.V	S	PETKM	13.03.2026	19,20	0,5	17,38	-9,48%	1,13	1,15	0,00%	3,7	-47,54	-0,0421	-0,0012	-0,11%	16,90
PMIQG.V	S	PETKM	13.03.2026	17,40	0,5	17,38	-0,11%	0,69	0,71	0,00%	4,3	-34,53	-0,0579	-0,0021	-0,31%	15,98
PMIQH.V	S	PETKM	13.03.2026	15,70	0,5	17,38	10,70%	0,42	0,44	0,00%	4,8	-23,36	-0,0856	-0,0025	-0,59%	14,82
PMIQI.V	S	PETKM	13.03.2026	14,00	0,5	17,38	24,14%	0,27	0,28	0,00%	4,9	-15,15	-0,1320	-0,0025	-0,92%	13,44
PMIQJ.V	S	PETKM	13.03.2026	12,60	0,5	17,38	37,94%	0,19	0,20	0,00%	4,8	-10,49	-0,1907	-0,0023	-1,22%	12,20
PSIDH.V	A	PGSUS	15.12.2025	200,00	0,05	204,50	2,25%	0,35	0,37	2,94%	20,6	70,59	0,2833	-0,0381	-10,88%	207,40
PSIDI.V	A	PGSUS	15.12.2025	250,00	0,05	204,50	-18,20%	0,01	0,03	-50,00%	0,0	0,00	-	-0,0000	-0,01%	250,60
PSIDJ.V	A	PGSUS	15.12.2025	270,00	0,05	204,50	-24,26%	0,01	0,03	0,00%	0,0	0,00	-	-0,0000	-0,00%	270,60
PSIDK.V	A	PGSUS	15.12.2025	310,00	0,05	204,50	-34,03%	0,01	0,03	200,00%	0,0	0,00	-	-0,0000	-0,00%	310,60
PSIDL.V	A	PGSUS	15.12.2025	380,00	0,05	204,50	-46,18%	0,01	0,03	0,00%	0,0	0,00	-	-0,0000	-0,00%	380,60
PSIDM.V	A	PGSUS	31.12.2025	200,00	0,05	204,50	2,25%	0,71	0,73	4,41%	9,5	65,70	0,3044	-0,0182	-2,57%	214,60
PSIDN.V	A	PGSUS	31.12.2025	230,00	0,05	204,50	-11,09%	0,13	0,15	0,00%	17,0	21,61	0,9256	-0,0112	-8,65%	233,00
PSIDO.V	A	PGSUS	31.12.2025	270,00	0,05	204,50	-24,26%	0,01	0,03	0,00%	25,6	2,50	7,9900	-0,0021	-21,44%	270,60
PSIDP.V	A	PGSUS	31.12.2025	300,00	0,05	204,50	-31,83%	0,01	0,03	0,00%	0,0	0,62	32,3543	-0,0007	-6,66%	300,60
PSIDQ.V	A	PGSUS	31.12.2025	330,00	0,05	204,50	-38,03%	0,01	0,03	0,00%	0,0	0,17	117,0375	-0,0002	-2,16%	330,60
PSIDR.V	A	PGSUS	15.01.2026	190,00	0,05	204,50	7,63%	1,31	1,33	3,10%	6,0	76,37	0,2619	-0,0146	-1,11%	216,60
PSIDS.V	A	PGSUS	15.01.2026	230,00	0,05	204,50	-11,09%	0,32	0,33	3,23%	10,5	32,89	0,6081	-0,0117	-3,67%	236,60
PSIDT.V	A	PGSUS	15.01.2026	260,00	0,05	204,50	-21,35%	0,10	0,11	0,00%	13,0	12,71	1,5738	-0,0064	-6,41%	262,20
PSIDU.V	A	PGSUS	15.01.2026	300,00	0,05	204,50	-31,83%	0,03	0,05	0,00%	14,7	4,30	4,6509	-0,0030	-9,95%	301,00
PSIDV.V	A	PGSUS	15.01.2026	360,00	0,05	204,50	-43,19%	0,01	0,03	-33,33%	0,0	1,16	17,3063	-0,0011	-10,79%	360,60
PSIDW.V	A	PGSUS	30.01.2026	190,00	0,05	204,50	7,63%	1,46	1,48	2,05%	5,4	77,46	0,2582	-0,0125	-0,85%	219,60
PSIDX.V	A	PGSUS	30.01.2026	220,00	0,05	204,50	-7,05%	0,62	0,64	5,08%	8,0	48,43	0,4130	-0,0119	-1,92%	232,80
PSIDY.V	A	PGSUS	30.01.2026	250,00	0,05	204,50	-18,20%	0,26	0,27	-6,90%	9,8	24,81	0,8062	-0,0087	-3,35%	255,40
PSIDZ.V	A	PGSUS	30.01.2026	290,00	0,05	204,50	-29,48%	0,10	0,11	0,00%	10,8	10,53	1,9001	-0,0051	-5,12%	292,20
PSIEA.V	A	PGSUS	30.01.2026	320,00	0,05	204,50	-36,09%	0,06	0,07	0,00%	10,9	6,37	3,1395	-0,0037	-6,16%	321,40
PSIEB.V	A	PGSUS	18.02.2026	180,00	0,05	204,50	13,61%	2,07	2,10	0,97%	4,1	82,84	0,2414	-0,0111	-0,53%	222,00
PSIEC.V	A	PGSUS	18.02.2026	220,00	0,05	204,50	-7,05%	0,86	0,87	4,82%	6,4	53,59	0,3732	-0,0112	-1,30%	237,40



Sembol	Tip	D.Varlık	Vade	Kul.F.	Çarpan	D.V.F.	Kul.Uzaklik%	P.Y.Alis	P.Y.Satis	%Deg.	Kaldirac	Delta%	Duy.	Teta(TL)	Teta(%)	Basabas
PSIED.V	A	PGSUS	18.02.2026	240,00	0,05	204,50	-14,79%	0,54	0,56	3,85%	7,3	38,49	0,5196	-0,0099	-1,83%	251,20
PSIEE.V	A	PGSUS	18.02.2026	290,00	0,05	204,50	-29,48%	0,22	0,23	0,00%	8,2	17,56	1,1388	-0,0067	-3,04%	294,60
PSIEF.V	A	PGSUS	18.02.2026	350,00	0,05	204,50	-41,57%	0,12	0,13	8,33%	7,8	9,21	2,1726	-0,0047	-3,92%	352,60
PSIEG.V	A	PGSUS	27.02.2026	190,00	0,05	204,50	7,63%	1,73	1,76	0,00%	4,7	79,08	0,2529	-0,0106	-0,61%	225,20
PSIEH.V	A	PGSUS	27.02.2026	220,00	0,05	204,50	-7,05%	0,86	0,88	0,00%	6,6	55,14	0,3627	-0,0103	-1,20%	237,60
PSIEI.V	A	PGSUS	27.02.2026	250,00	0,05	204,50	-18,20%	0,45	0,46	0,00%	7,6	33,44	0,5981	-0,0085	-1,89%	259,20
PSIEJ.V	A	PGSUS	27.02.2026	280,00	0,05	204,50	-26,96%	0,27	0,28	0,00%	8,0	21,14	0,9460	-0,0068	-2,51%	285,60
PSIEK.V	A	PGSUS	27.02.2026	320,00	0,05	204,50	-36,09%	0,17	0,18	0,00%	7,8	12,93	1,5464	-0,0052	-3,06%	323,60
PSIEL.V	A	PGSUS	13.03.2026	180,00	0,05	204,50	13,61%	2,26	2,29	0,00%	3,8	84,16	0,2376	-0,0099	-0,44%	225,80
PSIEM.V	A	PGSUS	13.03.2026	220,00	0,05	204,50	-7,05%	1,02	1,03	0,00%	5,8	57,92	0,3453	-0,0100	-0,98%	240,60
PSIEN.V	A	PGSUS	13.03.2026	240,00	0,05	204,50	-14,79%	0,69	0,70	0,00%	6,5	43,62	0,4585	-0,0092	-1,33%	254,00
PSIEO.V	A	PGSUS	13.03.2026	280,00	0,05	204,50	-26,96%	0,38	0,39	0,00%	6,9	25,70	0,7782	-0,0073	-1,93%	287,80
PSIEP.V	A	PGSUS	13.03.2026	350,00	0,05	204,50	-41,57%	0,20	0,21	0,00%	6,8	13,30	1,5036	-0,0053	-2,66%	354,20
PSISS.V	S	PGSUS	15.12.2025	250,00	0,05	204,50	-18,20%	2,25	2,28	0,00%	4,6	-100,00	-0,2000	0,0103	0,46%	204,40
PSIST.V	S	PGSUS	15.12.2025	220,00	0,05	204,50	-7,05%	0,76	0,79	0,00%	12,6	-93,76	-0,2133	0,0007	0,09%	204,20
PSISU.V	S	PGSUS	15.12.2025	200,00	0,05	204,50	2,25%	0,10	0,11	-33,33%	33,9	-29,83	-0,6705	-0,0287	-28,68%	197,80
PSISV.V	S	PGSUS	15.12.2025	180,00	0,05	204,50	13,61%	0,01	0,03	0,00%	0,0	-0,78	-25,6675	-0,0012	-12,32%	179,40
PSISW.V	S	PGSUS	15.12.2025	160,00	0,05	204,50	27,81%	0,01	0,03	0,00%	0,0	-0,00	-	-0,0000	-0,03%	159,40
PSISX.V	S	PGSUS	31.12.2025	240,00	0,05	204,50	-14,79%	1,66	1,69	0,00%	5,4	-87,66	-0,2282	0,0023	0,14%	206,20
PSISY.V	S	PGSUS	31.12.2025	210,00	0,05	204,50	-2,62%	0,54	0,56	0,00%	9,7	-51,30	-0,3898	-0,0081	-1,50%	198,80
PSISZ.V	S	PGSUS	31.12.2025	180,00	0,05	204,50	13,61%	0,09	0,10	-18,18%	16,0	-12,54	-1,5953	-0,0062	-6,94%	178,00
PSITA.V	S	PGSUS	31.12.2025	150,00	0,05	204,50	36,33%	0,01	0,03	0,00%	17,5	-1,71	-11,7126	-0,0016	-16,09%	149,40
PSITB.V	S	PGSUS	31.12.2025	130,00	0,05	204,50	57,31%	0,01	0,03	0,00%	0,0	-0,36	-56,0249	-0,0005	-4,54%	129,40
PSITC.V	S	PGSUS	15.01.2026	230,00	0,05	204,50	-11,09%	1,26	1,29	0,00%	5,6	-68,61	-0,2915	-0,0017	-0,13%	204,20
PSITD.V	S	PGSUS	15.01.2026	210,00	0,05	204,50	-2,62%	0,65	0,67	0,00%	7,3	-46,43	-0,4308	-0,0053	-0,81%	196,60
PSITE.V	S	PGSUS	15.01.2026	190,00	0,05	204,50	7,63%	0,28	0,29	-12,50%	9,1	-24,85	-0,8049	-0,0059	-2,10%	184,20
PSITF.V	S	PGSUS	15.01.2026	170,00	0,05	204,50	20,29%	0,12	0,13	0,00%	10,7	-11,46	-1,7453	-0,0046	-3,79%	167,40
PSITG.V	S	PGSUS	15.01.2026	150,00	0,05	204,50	36,33%	0,04	0,06	0,00%	12,2	-4,77	-4,1932	-0,0028	-6,95%	148,80
PSITH.V	S	PGSUS	30.01.2026	230,00	0,05	204,50	-11,09%	1,26	1,27	0,00%	5,1	-62,93	-0,3178	-0,0009	-0,07%	204,60
PSITL.V	S	PGSUS	30.01.2026	200,00	0,05	204,50	2,25%	0,45	0,47	0,00%	7,6	-33,25	-0,6015	-0,0038	-0,85%	190,60
PSITJ.V	S	PGSUS	30.01.2026	170,00	0,05	204,50	20,29%	0,13	0,14	0,00%	9,3	-11,86	-1,6864	-0,0032	-2,48%	167,20
PSITK.V	S	PGSUS	30.01.2026	140,00	0,05	204,50	46,07%	0,04	0,06	0,00%	9,5	-3,72	-5,3817	-0,0018	-4,46%	138,80
PSITL.V	S	PGSUS	30.01.2026	120,00	0,05	204,50	70,42%	0,01	0,03	0,00%	17,1	-1,68	-11,9266	-0,0011	-10,90%	119,40



Sembol	Tip	D.Varlık	Vade	Kul.F.	Çarpan	D.V.F.	Kul.Uzaklık%	P.Y.Alis	P.Y.Satis	%Deg.	Kaldirac	Delta%	Duy.	Teta(TL)	Teta(%)	Basabas
PSITM.V	S	PGSUS	18.02.2026	220,00	0,05	204,50	-7,05%	0,98	0,99	0,00%	5,2	-48,87	-0,4093	-0,0016	-0,16%	200,20
PSITN.V	S	PGSUS	18.02.2026	200,00	0,05	204,50	2,25%	0,51	0,53	0,00%	6,4	-31,92	-0,6267	-0,0027	-0,53%	189,40
PSITO.V	S	PGSUS	18.02.2026	180,00	0,05	204,50	13,61%	0,27	0,29	0,00%	7,1	-18,63	-1,0738	-0,0030	-1,11%	174,20
PSITP.V	S	PGSUS	18.02.2026	160,00	0,05	204,50	27,81%	0,15	0,16	0,00%	7,1	-10,39	-1,9252	-0,0026	-1,76%	156,80
PSITQ.V	S	PGSUS	18.02.2026	150,00	0,05	204,50	36,33%	0,11	0,12	0,00%	7,1	-7,68	-2,6029	-0,0024	-2,14%	147,60
PSITR.V	S	PGSUS	27.02.2026	230,00	0,05	204,50	-11,09%	1,20	1,22	0,00%	4,8	-55,97	-0,3574	0,0001	0,01%	205,60
PSITS.V	S	PGSUS	27.02.2026	200,00	0,05	204,50	2,25%	0,46	0,48	0,00%	6,7	-30,37	-0,6586	-0,0019	-0,42%	190,40
PSITT.V	S	PGSUS	27.02.2026	170,00	0,05	204,50	20,29%	0,17	0,18	0,00%	7,6	-12,70	-1,5751	-0,0022	-1,27%	166,40
PSITU.V	S	PGSUS	27.02.2026	140,00	0,05	204,50	46,07%	0,07	0,08	0,00%	7,7	-5,26	-3,8043	-0,0016	-2,34%	138,40
PSITV.V	S	PGSUS	27.02.2026	120,00	0,05	204,50	70,42%	0,04	0,06	0,00%	7,5	-2,93	-6,8255	-0,0013	-3,13%	118,80
PSITW.V	S	PGSUS	13.03.2026	220,00	0,05	204,50	-7,05%	0,92	0,93	0,00%	5,1	-45,16	-0,4429	-0,0005	-0,06%	201,40
PSITX.V	S	PGSUS	13.03.2026	200,00	0,05	204,50	2,25%	0,50	0,51	0,00%	6,2	-29,57	-0,6764	-0,0016	-0,32%	189,80
PSITY.V	S	PGSUS	13.03.2026	180,00	0,05	204,50	13,61%	0,27	0,28	0,00%	6,7	-17,61	-1,1356	-0,0020	-0,73%	174,40
PSITZ.V	S	PGSUS	13.03.2026	160,00	0,05	204,50	27,81%	0,16	0,17	0,00%	6,6	-10,37	-1,9280	-0,0019	-1,19%	156,60
PSIUA.V	S	PGSUS	13.03.2026	150,00	0,05	204,50	36,33%	0,13	0,14	0,00%	6,3	-8,03	-2,4901	-0,0018	-1,39%	147,20
SOIHX.V	A	SAHOL	15.12.2025	76,00	0,1	86,10	13,29%	1,03	1,05	-0,97%	8,3	99,13	0,1009	-0,0089	-0,86%	86,50
SOIHY.V	A	SAHOL	15.12.2025	93,00	0,1	86,10	-7,42%	0,01	0,04	-50,00%	58,9	6,84	1,4620	-0,0083	-82,77%	93,40
SOIHZ.V	A	SAHOL	15.12.2025	102,00	0,1	86,10	-15,59%	0,01	0,03	0,00%	0,0	0,06	174,7503	-0,0001	-0,63%	102,30
SOIIA.V	A	SAHOL	15.12.2025	119,00	0,1	86,10	-27,65%	0,01	0,03	0,00%	0,0	0,00	-	-0,0000	-0,00%	119,30
SOIIB.V	A	SAHOL	15.12.2025	144,00	0,1	86,10	-40,21%	0,01	0,03	0,00%	0,0	0,00	-	-0,0000	-0,00%	144,30
SOIIC.V	A	SAHOL	31.12.2025	80,00	0,1	86,10	7,63%	0,91	0,94	10,71%	7,4	77,86	0,1284	-0,0149	-1,64%	89,40
SOIID.V	A	SAHOL	31.12.2025	90,00	0,1	86,10	-4,33%	0,35	0,37	12,12%	11,1	45,13	0,2216	-0,0156	-4,46%	93,70
SOIIE.V	A	SAHOL	31.12.2025	100,00	0,1	86,10	-13,90%	0,11	0,13	8,33%	15,1	19,30	0,5181	-0,0102	-9,24%	101,30
SOIIF.V	A	SAHOL	31.12.2025	110,00	0,1	86,10	-21,73%	0,03	0,05	25,00%	21,2	7,39	1,3530	-0,0052	-17,25%	110,50
SOIIG.V	A	SAHOL	31.12.2025	130,00	0,1	86,10	-33,77%	0,01	0,03	0,00%	0,0	1,25	8,0005	-0,0013	-12,53%	130,30
SOIIH.V	A	SAHOL	15.01.2026	73,00	0,1	86,10	17,95%	1,66	1,69	7,64%	4,5	87,49	0,1143	-0,0109	-0,66%	89,90
SOIII.V	A	SAHOL	15.01.2026	89,00	0,1	86,10	-3,26%	0,61	0,62	10,71%	7,6	53,86	0,1857	-0,0131	-2,14%	95,20
SOIIJ.V	A	SAHOL	15.01.2026	97,00	0,1	86,10	-11,24%	0,34	0,35	0,00%	9,0	35,56	0,2813	-0,0114	-3,36%	100,50
SOIIK.V	A	SAHOL	15.01.2026	113,00	0,1	86,10	-23,81%	0,12	0,13	-13,33%	10,4	14,50	0,6896	-0,0070	-5,83%	114,30
SOIIL.V	A	SAHOL	15.01.2026	138,00	0,1	86,10	-37,61%	0,03	0,05	0,00%	13,0	4,53	2,2084	-0,0032	-10,66%	138,50
SOIIM.V	A	SAHOL	30.01.2026	70,00	0,1	86,10	23,00%	2,01	2,04	7,98%	3,9	91,88	0,1088	-0,0086	-0,43%	90,40
SOIIN.V	A	SAHOL	30.01.2026	80,00	0,1	86,10	7,63%	1,22	1,25	10,53%	5,5	77,45	0,1291	-0,0105	-0,86%	92,50
SOIIO.V	A	SAHOL	30.01.2026	90,00	0,1	86,10	-4,33%	0,68	0,70	11,11%	7,0	55,01	0,1818	-0,0109	-1,60%	97,00



Sembol	Tip	D.Varlık	Vade	Kul.F.	Çarpan	D.V.F.	Kul.Uzaklık%	P.Y.Alis	P.Y.Satis	%Deg.	Kaldirac	Delta%	Duy.	Teta(TL)	Teta(%)	Basabas
SOIIP.V	A	SAHOL	30.01.2026	110,00	0,1	86,10	-21,73%	0,24	0,25	0,00%	8,4	23,28	0,4296	-0,0080	-3,32%	112,50
SOIIQ.V	A	SAHOL	30.01.2026	120,00	0,1	86,10	-28,25%	0,15	0,16	0,00%	9,0	15,68	0,6377	-0,0064	-4,29%	121,60
SOIIR.V	A	SAHOL	18.02.2026	68,00	0,1	86,10	26,62%	2,35	2,37	3,51%	3,4	91,68	0,1091	-0,0080	-0,34%	91,70
SOIIS.V	A	SAHOL	18.02.2026	83,00	0,1	86,10	3,73%	1,24	1,26	0,00%	5,0	72,04	0,1388	-0,0099	-0,79%	95,60
SOIIT.V	A	SAHOL	18.02.2026	91,00	0,1	86,10	-5,38%	0,85	0,86	10,13%	5,8	56,99	0,1755	-0,0099	-1,17%	99,60
SOIIU.V	A	SAHOL	18.02.2026	106,00	0,1	86,10	-18,77%	0,47	0,48	0,00%	6,4	35,03	0,2855	-0,0089	-1,89%	110,80
SOIIV.V	A	SAHOL	18.02.2026	128,00	0,1	86,10	-32,73%	0,24	0,25	4,17%	6,8	18,91	0,5288	-0,0068	-2,83%	130,50
SOIIW.V	A	SAHOL	27.02.2026	80,00	0,1	86,10	7,63%	1,50	1,53	0,00%	4,5	77,71	0,1287	-0,0092	-0,61%	95,30
SOIIX.V	A	SAHOL	27.02.2026	100,00	0,1	86,10	-13,90%	0,55	0,56	0,00%	6,7	42,64	0,2345	-0,0083	-1,52%	105,60
SOIIV.V	A	SAHOL	27.02.2026	110,00	0,1	86,10	-21,73%	0,36	0,37	0,00%	7,1	29,84	0,3351	-0,0072	-1,99%	113,70
SOIIZ.V	A	SAHOL	27.02.2026	120,00	0,1	86,10	-28,25%	0,25	0,27	0,00%	7,5	21,70	0,4609	-0,0061	-2,46%	122,70
SOIJA.V	A	SAHOL	27.02.2026	130,00	0,1	86,10	-33,77%	0,19	0,20	0,00%	7,5	16,45	0,6079	-0,0053	-2,81%	132,00
SOIJB.V	A	SAHOL	13.03.2026	78,00	0,1	86,10	10,38%	1,78	1,80	0,00%	3,9	80,39	0,1244	-0,0087	-0,49%	96,00
SOIJC.V	A	SAHOL	13.03.2026	95,00	0,1	86,10	-9,37%	0,83	0,85	0,00%	5,6	54,09	0,1849	-0,0086	-1,04%	103,50
SOIJD.V	A	SAHOL	13.03.2026	104,00	0,1	86,10	-17,21%	0,58	0,59	0,00%	6,1	41,00	0,2439	-0,0079	-1,36%	109,90
SOIJE.V	A	SAHOL	13.03.2026	121,00	0,1	86,10	-28,84%	0,34	0,36	0,00%	6,5	25,54	0,3916	-0,0065	-1,92%	124,60
SOIJF.V	A	SAHOL	13.03.2026	147,00	0,1	86,10	-41,43%	0,20	0,21	0,00%	6,5	14,99	0,6672	-0,0051	-2,54%	149,10
SOIWX.V	S	SAHOL	15.12.2025	93,00	0,1	86,10	-7,42%	0,68	0,70	0,00%	12,0	-93,32	-0,1072	-0,0004	-0,06%	86,00
SOIWY.V	S	SAHOL	15.12.2025	85,00	0,1	86,10	1,29%	0,11	0,15	-42,11%	28,9	-36,98	-0,2704	-0,0269	-24,44%	83,50
SOIWZ.V	S	SAHOL	15.12.2025	76,00	0,1	86,10	13,29%	0,01	0,03	0,00%	0,0	-0,90	-11,1345	-0,0012	-12,00%	75,70
SOIXA.V	S	SAHOL	15.12.2025	68,00	0,1	86,10	26,62%	0,01	0,03	0,00%	0,0	-0,00	-	-0,0000	-0,03%	67,70
SOIXB.V	S	SAHOL	15.12.2025	61,00	0,1	86,10	41,15%	0,01	0,03	0,00%	0,0	-0,00	-	-0,0000	-0,00%	60,70
SOIXC.V	S	SAHOL	31.12.2025	90,00	0,1	86,10	-4,33%	0,59	0,61	-9,09%	8,2	-55,98	-0,1786	-0,0075	-1,27%	83,90
SOIXD.V	S	SAHOL	31.12.2025	80,00	0,1	86,10	7,63%	0,16	0,17	-27,27%	12,4	-22,98	-0,4352	-0,0074	-4,65%	78,30
SOIXE.V	S	SAHOL	31.12.2025	70,00	0,1	86,10	23,00%	0,02	0,03	0,00%	22,6	-5,25	-1,9036	-0,0031	-15,31%	69,70
SOIXF.V	S	SAHOL	31.12.2025	60,00	0,1	86,10	43,50%	0,01	0,03	0,00%	0,0	-0,88	-11,4219	-0,0008	-7,78%	59,70
SOIXG.V	S	SAHOL	31.12.2025	50,00	0,1	86,10	72,20%	0,01	0,03	0,00%	0,0	-0,13	-77,3567	-0,0002	-1,60%	49,70
SOIXH.V	S	SAHOL	15.01.2026	89,00	0,1	86,10	-3,26%	0,63	0,64	-37,37%	6,5	-47,64	-0,2099	-0,0051	-0,81%	82,60
SOIXI.V	S	SAHOL	15.01.2026	81,00	0,1	86,10	6,30%	0,29	0,30	0,00%	8,3	-27,95	-0,3578	-0,0055	-1,90%	78,00
SOIXJ.V	S	SAHOL	15.01.2026	73,00	0,1	86,10	17,95%	0,11	0,12	-21,43%	10,4	-13,25	-0,7546	-0,0041	-3,75%	71,80
SOIXK.V	S	SAHOL	15.01.2026	65,00	0,1	86,10	32,46%	0,04	0,05	0,00%	12,0	-5,56	-1,7992	-0,0025	-6,27%	64,50
SOIXL.V	S	SAHOL	15.01.2026	58,00	0,1	86,10	48,45%	0,02	0,04	0,00%	11,3	-2,62	-3,8155	-0,0016	-7,82%	57,60
SOIXM.V	S	SAHOL	30.01.2026	90,00	0,1	86,10	-4,33%	0,68	0,69	-22,09%	5,9	-46,95	-0,2130	-0,0029	-0,43%	83,10



Sembol	Tip	D.Varlık	Vade	Kul.F.	Çarpan	D.V.F.	Kul.Uzaklık%	P.Y.Alis	P.Y.Satis	%Deg.	Kaldirac	Delta%	Duy.	Teta(TL)	Teta(%)	Basabas
SOIXN.V	S	SAHOL	30.01.2026	80,00	0,1	86,10	7,63%	0,25	0,26	0,00%	8,3	-24,13	-0,4145	-0,0032	-1,29%	77,40
SOIXO.V	S	SAHOL	30.01.2026	60,00	0,1	86,10	43,50%	0,02	0,04	0,00%	13,7	-3,18	-3,1419	-0,0012	-5,98%	59,60
SOIXP.V	S	SAHOL	30.01.2026	55,00	0,1	86,10	56,55%	0,01	0,03	0,00%	16,0	-1,85	-5,3966	-0,0008	-8,41%	54,70
SOIXQ.V	S	SAHOL	30.01.2026	50,00	0,1	86,10	72,20%	0,01	0,03	0,00%	0,0	-1,10	-9,0500	-0,0006	-5,98%	49,70
SOIXR.V	S	SAHOL	18.02.2026	83,00	0,1	86,10	3,73%	0,41	0,42	0,00%	6,3	-29,99	-0,3334	-0,0025	-0,61%	78,80
SOIXS.V	S	SAHOL	18.02.2026	75,00	0,1	86,10	14,80%	0,19	0,20	0,00%	7,6	-16,80	-0,5953	-0,0023	-1,21%	73,00
SOIXT.V	S	SAHOL	18.02.2026	68,00	0,1	86,10	26,62%	0,09	0,10	0,00%	8,8	-9,20	-1,0870	-0,0018	-2,00%	67,00
SOIXU.V	S	SAHOL	18.02.2026	60,00	0,1	86,10	43,50%	0,05	0,07	0,00%	8,6	-4,97	-2,0128	-0,0014	-2,79%	59,30
SOIXV.V	S	SAHOL	18.02.2026	54,00	0,1	86,10	59,44%	0,03	0,05	0,00%	8,6	-3,00	-3,3288	-0,0011	-3,53%	53,50
SOIXW.V	S	SAHOL	27.02.2026	100,00	0,1	86,10	-13,90%	1,28	1,30	0,00%	4,0	-59,86	-0,1671	0,0002	0,02%	87,00
SOIXX.V	S	SAHOL	27.02.2026	90,00	0,1	86,10	-4,33%	0,68	0,70	0,00%	5,3	-42,19	-0,2370	-0,0014	-0,20%	83,00
SOIXY.V	S	SAHOL	27.02.2026	70,00	0,1	86,10	23,00%	0,16	0,17	0,00%	6,8	-12,58	-0,7949	-0,0021	-1,29%	68,30
SOIXZ.V	S	SAHOL	27.02.2026	60,00	0,1	86,10	43,50%	0,08	0,09	0,00%	7,0	-6,46	-1,5472	-0,0017	-2,09%	59,10
SOIYA.V	S	SAHOL	27.02.2026	50,00	0,1	86,10	72,20%	0,04	0,06	0,00%	7,2	-3,32	-3,0081	-0,0012	-3,11%	49,40
SOIYB.V	S	SAHOL	13.03.2026	95,00	0,1	86,10	-9,37%	0,97	0,99	0,00%	4,3	-48,73	-0,2052	-0,0005	-0,05%	85,10
SOIYC.V	S	SAHOL	13.03.2026	86,00	0,1	86,10	0,12%	0,54	0,55	0,00%	5,3	-33,38	-0,2996	-0,0015	-0,28%	80,50
SOIYD.V	S	SAHOL	13.03.2026	78,00	0,1	86,10	10,38%	0,32	0,33	0,00%	6,0	-21,52	-0,4646	-0,0019	-0,59%	74,70
SOIYE.V	S	SAHOL	13.03.2026	69,00	0,1	86,10	24,78%	0,18	0,19	0,00%	6,1	-12,66	-0,7901	-0,0019	-1,05%	67,10
SOIYF.V	S	SAHOL	13.03.2026	62,00	0,1	86,10	38,87%	0,12	0,13	0,00%	6,0	-8,40	-1,1906	-0,0017	-1,44%	60,70
SLIKZ.V	A	SASA	15.12.2025	3,90	1	2,88	-26,15%	% % !	0,04	0,00%	0,0	0,24	-	-0,0002	0,00%	3,94
SLILP.V	A	SASA	15.12.2025	4,80	1	2,88	-40,00%	0,01	0,04	0,00%	0,0	0,00	-	-0,0000	-0,00%	4,84
SLILQ.V	A	SASA	15.12.2025	5,20	1	2,88	-44,62%	0,01	0,04	-50,00%	0,0	0,00	-	-0,0000	-0,00%	5,24
SLILR.V	A	SASA	15.12.2025	6,10	1	2,88	-52,79%	0,01	0,04	-75,00%	0,0	0,00	-	-0,0000	-0,00%	6,14
SLILS.V	A	SASA	15.12.2025	7,40	1	2,88	-61,08%	0,01	0,04	-50,00%	0,0	0,00	-	-0,0000	-0,00%	7,44
SYIAA.V	A	SASA	31.12.2025	2,90	1	2,88	-0,69%	0,27	0,31	-12,50%	6,0	56,67	0,0176	-0,0082	-3,04%	3,21
SYIAB.V	A	SASA	31.12.2025	3,40	1	2,88	-15,29%	0,10	0,12	-9,09%	8,4	29,05	0,0344	-0,0065	-6,52%	3,52
SYIAC.V	A	SASA	31.12.2025	3,80	1	2,88	-24,21%	0,04	0,06	0,00%	10,9	15,18	0,0659	-0,0044	-10,96%	3,86
SYIAD.V	A	SASA	31.12.2025	4,30	1	2,88	-33,02%	0,01	0,03	0,00%	18,4	6,39	0,1565	-0,0023	-23,11%	4,33
SYIAE.V	A	SASA	31.12.2025	4,70	1	2,88	-38,72%	0,01	0,04	0,00%	0,0	3,41	0,2936	-0,0014	-14,14%	4,74
SYIAF.V	A	SASA	15.01.2026	2,80	1	2,88	2,86%	0,43	0,47	-10,42%	4,3	63,96	0,0156	-0,0064	-1,49%	3,27
SYIAG.V	A	SASA	15.01.2026	3,40	1	2,88	-15,29%	0,20	0,22	-13,04%	5,6	38,83	0,0258	-0,0059	-2,93%	3,62
SYIAH.V	A	SASA	15.01.2026	3,70	1	2,88	-22,16%	0,13	0,15	-12,50%	6,3	28,65	0,0349	-0,0051	-3,90%	3,85
SYIAI.V	A	SASA	15.01.2026	4,30	1	2,88	-33,02%	0,06	0,08	0,00%	7,7	15,99	0,0626	-0,0037	-6,08%	4,38



Sembol	Tip	D.Varlık	Vade	Kul.F.	Çarpan	D.V.F.	Kul.Uzaklık%	P.Y.Alis	P.Y.Satis	%Deg.	Kaldirac	Delta%	Duy.	Teta(TL)	Teta(%)	Basabas
SYIAJ.V	A	SASA	15.01.2026	5,20	1	2,88	-44,62%	0,02	0,04	0,00%	10,5	7,26	0,1377	-0,0022	-10,76%	5,24
SYIAK.V	A	SASA	30.01.2026	2,80	1	2,88	2,86%	0,42	0,46	0,00%	4,5	66,26	0,0151	-0,0045	-1,08%	3,26
SYIAL.V	A	SASA	30.01.2026	3,20	1	2,88	-10,00%	0,24	0,26	-7,14%	5,7	47,25	0,0212	-0,0043	-1,80%	3,46
SYIAM.V	A	SASA	30.01.2026	3,60	1	2,88	-20,00%	0,14	0,16	-5,88%	6,5	31,46	0,0318	-0,0037	-2,63%	3,76
SYIAN.V	A	SASA	30.01.2026	4,10	1	2,88	-29,76%	0,07	0,10	-11,11%	7,9	19,12	0,0523	-0,0028	-4,07%	4,20
SYIAO.V	A	SASA	30.01.2026	4,50	1	2,88	-36,00%	0,05	0,07	0,00%	7,8	13,56	0,0738	-0,0023	-4,69%	4,57
SYIAP.V	A	SASA	18.02.2026	2,60	1	2,88	10,77%	0,63	0,66	0,00%	3,4	74,97	0,0133	-0,0039	-0,61%	3,26
SYIAQ.V	A	SASA	18.02.2026	3,20	1	2,88	-10,00%	0,32	0,36	0,00%	4,7	52,00	0,0192	-0,0039	-1,23%	3,56
SYIAR.V	A	SASA	18.02.2026	3,50	1	2,88	-17,71%	0,24	0,26	-3,70%	5,0	41,60	0,0240	-0,0037	-1,55%	3,76
SYIAS.V	A	SASA	18.02.2026	4,10	1	2,88	-29,76%	0,14	0,16	-5,88%	5,5	26,98	0,0371	-0,0032	-2,25%	4,26
SYIAT.V	A	SASA	18.02.2026	4,90	1	2,88	-41,22%	0,08	0,10	0,00%	6,0	16,72	0,0598	-0,0025	-3,12%	5,00
SYIAU.V	A	SASA	27.02.2026	2,80	1	2,88	2,86%	0,49	0,51	0,00%	4,1	69,34	0,0144	-0,0035	-0,72%	3,31
SYIAV.V	A	SASA	27.02.2026	3,20	1	2,88	-10,00%	0,30	0,32	0,00%	5,0	52,20	0,0192	-0,0034	-1,14%	3,52
SYIAW.V	A	SASA	27.02.2026	3,70	1	2,88	-22,16%	0,17	0,19	0,00%	5,9	34,64	0,0289	-0,0030	-1,76%	3,89
SYIAX.V	A	SASA	27.02.2026	4,10	1	2,88	-29,76%	0,12	0,13	0,00%	6,2	25,63	0,0390	-0,0026	-2,19%	4,23
SYIAY.V	A	SASA	27.02.2026	4,60	1	2,88	-37,39%	0,09	0,10	0,00%	5,9	18,59	0,0538	-0,0023	-2,51%	4,70
SYIAZ.V	A	SASA	13.03.2026	2,60	1	2,88	10,77%	0,66	0,69	0,00%	3,4	77,04	0,0130	-0,0032	-0,49%	3,29
SYIBA.V	A	SASA	13.03.2026	3,20	1	2,88	-10,00%	0,35	0,37	0,00%	4,5	54,87	0,0182	-0,0033	-0,94%	3,57
SYIBB.V	A	SASA	13.03.2026	3,50	1	2,88	-17,71%	0,26	0,27	0,00%	4,9	44,43	0,0225	-0,0031	-1,20%	3,77
SYIBC.V	A	SASA	13.03.2026	4,10	1	2,88	-29,76%	0,16	0,18	0,00%	5,4	29,97	0,0334	-0,0027	-1,70%	4,28
SYIBD.V	A	SASA	13.03.2026	5,00	1	2,88	-42,40%	0,10	0,11	0,00%	5,5	19,15	0,0522	-0,0023	-2,27%	5,11
SYIQG.V	S	SASA	15.12.2025	4,80	1	2,88	-40,00%	1,91	1,95	1,05%	1,5	-100,00	-0,0100	0,0039	0,21%	2,85
SYIQH.V	S	SASA	15.12.2025	4,40	1	2,88	-34,55%	1,51	1,55	0,00%	1,9	-100,00	-0,0100	0,0036	0,24%	2,85
SYIQI.V	S	SASA	15.12.2025	3,90	1	2,88	-26,15%	1,02	1,06	0,00%	2,8	-99,77	-0,0100	0,0030	0,30%	2,84
SYIQJ.V	S	SASA	15.12.2025	3,50	1	2,88	-17,71%	0,62	0,66	0,00%	4,5	-95,96	-0,0104	-0,0007	-0,11%	2,84
SYIQK.V	S	SASA	15.12.2025	3,10	1	2,88	-7,10%	0,27	0,31	0,00%	8,0	-71,79	-0,0139	-0,0172	-6,36%	2,79
SYIQL.V	S	SASA	31.12.2025	3,50	1	2,88	-17,71%	0,65	0,69	0,00%	3,4	-75,80	-0,0132	-0,0029	-0,45%	2,81
SYIQM.V	S	SASA	31.12.2025	3,10	1	2,88	-7,10%	0,36	0,40	0,00%	4,6	-55,87	-0,0179	-0,0051	-1,43%	2,70
SYIQN.V	S	SASA	31.12.2025	2,60	1	2,88	10,77%	0,12	0,15	0,00%	6,4	-26,79	-0,0373	-0,0052	-4,33%	2,45
SYIQO.V	S	SASA	31.12.2025	2,10	1	2,88	37,14%	0,03	0,05	0,00%	7,7	-8,01	-0,1249	-0,0027	-9,02%	2,05
SYIQP.V	S	SASA	31.12.2025	1,80	1	2,88	60,00%	0,01	0,04	-28,57%	9,1	-3,16	-0,3166	-0,0014	-14,07%	1,76
SYIQQ.V	S	SASA	15.01.2026	3,40	1	2,88	-15,29%	0,62	0,66	0,00%	2,9	-62,01	-0,0161	-0,0029	-0,47%	2,74
SYIQR.V	S	SASA	15.01.2026	3,10	1	2,88	-7,10%	0,43	0,46	0,00%	3,4	-50,00	-0,0200	-0,0036	-0,84%	2,64



Sembol	Tip	D.Varlık	Vade	Kul.F.	Çarpan	D.V.F.	Kul.Uzaklık%	P.Y.Alis	P.Y.Satis	%Deg.	Kaldirac	Delta%	Duy.	Teta(TL)	Teta(%)	Basabas
SYIQS.V	S	SASA	15.01.2026	2,80	1	2,88	2,86%	0,27	0,30	7,69%	3,9	-36,85	-0,0271	-0,0039	-1,45%	2,50
SYIQT.V	S	SASA	15.01.2026	2,40	1	2,88	20,00%	0,13	0,15	0,00%	4,7	-21,11	-0,0474	-0,0035	-2,65%	2,25
SYIQU.V	S	SASA	15.01.2026	2,20	1	2,88	30,91%	0,09	0,11	0,00%	4,8	-15,05	-0,0665	-0,0030	-3,33%	2,09
SYIQV.V	S	SASA	30.01.2026	3,30	1	2,88	-12,73%	0,49	0,53	0,00%	3,4	-58,63	-0,0171	-0,0013	-0,27%	2,77
SYIQW.V	S	SASA	30.01.2026	2,90	1	2,88	-0,69%	0,26	0,29	0,00%	4,4	-39,79	-0,0251	-0,0020	-0,76%	2,61
SYIQX.V	S	SASA	30.01.2026	2,50	1	2,88	15,20%	0,12	0,14	0,00%	5,3	-22,16	-0,0451	-0,0019	-1,62%	2,36
SYIQY.V	S	SASA	30.01.2026	2,00	1	2,88	44,00%	0,04	0,06	0,00%	6,1	-8,54	-0,1171	-0,0013	-3,27%	1,94
SYIQZ.V	S	SASA	30.01.2026	1,70	1	2,88	69,41%	0,02	0,05	0,00%	6,5	-4,53	-0,2208	-0,0009	-4,64%	1,65
SYIRA.V	S	SASA	18.02.2026	3,20	1	2,88	-10,00%	0,46	0,49	0,00%	3,2	-49,64	-0,0201	-0,0012	-0,26%	2,71
SYIRB.V	S	SASA	18.02.2026	2,90	1	2,88	-0,69%	0,30	0,32	0,00%	3,6	-37,70	-0,0265	-0,0015	-0,50%	2,58
SYIRC.V	S	SASA	18.02.2026	2,60	1	2,88	10,77%	0,19	0,21	0,00%	4,2	-26,29	-0,0380	-0,0016	-0,84%	2,39
SYIRD.V	S	SASA	18.02.2026	2,30	1	2,88	25,22%	0,11	0,13	0,00%	4,5	-17,14	-0,0584	-0,0015	-1,35%	2,17
SYIRE.V	S	SASA	18.02.2026	2,10	1	2,88	37,14%	0,08	0,10	0,00%	4,6	-12,65	-0,0790	-0,0014	-1,70%	2,00
SYIRF.V	S	SASA	27.02.2026	3,40	1	2,88	-15,29%	0,54	0,56	0,00%	3,1	-57,66	-0,0173	-0,0004	-0,07%	2,84
SYIRG.V	S	SASA	27.02.2026	2,90	1	2,88	-0,69%	0,25	0,27	0,00%	4,2	-36,75	-0,0272	-0,0010	-0,40%	2,63
SYIRH.V	S	SASA	27.02.2026	2,50	1	2,88	15,20%	0,13	0,14	0,00%	5,1	-21,13	-0,0473	-0,0011	-0,86%	2,36
SYIRI.V	S	SASA	27.02.2026	2,10	1	2,88	37,14%	0,06	0,07	0,00%	5,3	-11,08	-0,0902	-0,0010	-1,63%	2,03
SYIRJ.V	S	SASA	27.02.2026	1,80	1	2,88	60,00%	0,04	0,05	0,00%	4,8	-6,63	-0,1509	-0,0008	-2,00%	1,75
SYIRK.V	S	SASA	13.03.2026	3,20	1	2,88	-10,00%	0,42	0,44	0,00%	3,2	-47,31	-0,0211	-0,0006	-0,14%	2,76
SYIRL.V	S	SASA	13.03.2026	2,90	1	2,88	-0,69%	0,27	0,29	0,00%	3,8	-35,52	-0,0282	-0,0009	-0,32%	2,61
SYIRM.V	S	SASA	13.03.2026	2,60	1	2,88	10,77%	0,17	0,18	0,00%	4,2	-24,55	-0,0407	-0,0010	-0,58%	2,42
SYIRN.V	S	SASA	13.03.2026	2,30	1	2,88	25,22%	0,11	0,12	0,00%	4,6	-16,13	-0,0620	-0,0010	-0,89%	2,18
SYIRO.V	S	SASA	13.03.2026	2,10	1	2,88	37,14%	0,08	0,09	0,00%	4,3	-12,02	-0,0832	-0,0009	-1,15%	2,01
SEIBJ.V	A	SISE	15.12.2025	33,00	0,2	40,02	21,27%	1,42	1,45	4,41%	5,6	99,98	0,0500	-0,0067	-0,47%	40,25
SEIBK.V	A	SISE	15.12.2025	41,00	0,2	40,02	-2,39%	0,09	0,12	-18,18%	31,2	35,08	0,1425	-0,0301	-33,43%	41,60
SEIBL.V	A	SISE	15.12.2025	45,00	0,2	40,02	-11,07%	0,01	0,10	-50,00%	0,0	1,91	2,6182	-0,0024	-24,21%	45,50
SEIBM.V	A	SISE	15.12.2025	52,00	0,2	40,02	-23,04%	0,01	0,03	0,00%	0,0	0,00	-	-0,0000	-0,01%	52,15
SEIBN.V	A	SISE	15.12.2025	63,00	0,2	40,02	-36,48%	0,01	0,03	0,00%	0,0	0,00	-	-0,0000	-0,00%	63,15
SEIBO.V	A	SISE	31.12.2025	33,00	0,2	40,02	21,27%	1,55	1,58	6,62%	4,9	94,72	0,0528	-0,0092	-0,59%	40,90
SEIBP.V	A	SISE	31.12.2025	38,00	0,2	40,02	5,32%	0,74	0,77	6,85%	7,8	72,43	0,0690	-0,0147	-1,99%	41,85
SEIBQ.V	A	SISE	31.12.2025	43,00	0,2	40,02	-6,93%	0,28	0,29	3,70%	11,0	38,47	0,1300	-0,0145	-5,18%	44,45
SEIBR.V	A	SISE	31.12.2025	48,00	0,2	40,02	-16,63%	0,10	0,11	33,33%	13,3	16,61	0,3010	-0,0093	-9,32%	48,55
SEIBS.V	A	SISE	31.12.2025	54,00	0,2	40,02	-25,89%	0,03	0,04	0,00%	15,4	5,76	0,8686	-0,0044	-14,66%	54,20



Sembol	Tip	D.Varlık	Vade	Kul.F.	Çarpan	D.V.F.	Kul.Uzaklik%	P.Y.Alis	P.Y.Satis	%Deg.	Kaldirac	Delta%	Duy.	Teta(TL)	Teta(%)	Basabas
SEIBT.V	A	SISE	15.01.2026	31,00	0,2	40,02	29,10%	2,05	2,08	4,50%	3,7	94,57	0,0529	-0,0081	-0,40%	41,40
SEIBU.V	A	SISE	15.01.2026	38,00	0,2	40,02	5,32%	0,95	0,97	-13,64%	6,0	71,34	0,0701	-0,0122	-1,29%	42,85
SEIBV.V	A	SISE	15.01.2026	41,00	0,2	40,02	-2,39%	0,64	0,65	4,92%	7,0	55,95	0,0894	-0,0128	-1,99%	44,25
SEIBW.V	A	SISE	15.01.2026	48,00	0,2	40,02	-16,63%	0,25	0,27	8,33%	8,8	27,63	0,1809	-0,0103	-4,11%	49,35
SEIBX.V	A	SISE	15.01.2026	59,00	0,2	40,02	-32,17%	0,07	0,08	0,00%	10,6	9,24	0,5409	-0,0054	-7,67%	59,40
SEIBY.V	A	SISE	30.01.2026	34,00	0,2	40,02	17,71%	1,60	1,63	7,10%	4,5	90,29	0,0554	-0,0082	-0,51%	42,15
SEIBZ.V	A	SISE	30.01.2026	39,00	0,2	40,02	2,62%	0,87	0,89	2,38%	6,4	70,04	0,0714	-0,0097	-1,12%	43,45
SEICA.V	A	SISE	30.01.2026	45,00	0,2	40,02	-11,07%	0,38	0,40	-7,14%	8,4	39,80	0,1256	-0,0089	-2,33%	47,00
SEICB.V	A	SISE	30.01.2026	50,00	0,2	40,02	-19,96%	0,21	0,22	0,00%	9,1	23,99	0,2084	-0,0071	-3,39%	51,10
SEICC.V	A	SISE	30.01.2026	56,00	0,2	40,02	-28,54%	0,11	0,12	9,09%	9,8	13,51	0,3702	-0,0051	-4,64%	56,60
SEICD.V	A	SISE	18.02.2026	32,00	0,2	40,02	25,06%	2,10	2,12	4,88%	3,5	92,18	0,0542	-0,0073	-0,35%	42,60
SEICE.V	A	SISE	18.02.2026	39,00	0,2	40,02	2,62%	1,05	1,08	0,00%	5,4	71,31	0,0701	-0,0089	-0,85%	44,40
SEICF.V	A	SISE	18.02.2026	43,00	0,2	40,02	-6,93%	0,69	0,70	10,45%	6,3	53,91	0,0927	-0,0088	-1,28%	46,50
SEICG.V	A	SISE	18.02.2026	50,00	0,2	40,02	-19,96%	0,36	0,38	8,82%	7,1	31,73	0,1576	-0,0075	-2,10%	51,90
SEICH.V	A	SISE	18.02.2026	61,00	0,2	40,02	-34,39%	0,18	0,19	5,56%	7,1	15,96	0,3134	-0,0055	-3,04%	61,95
SEICI.V	A	SISE	27.02.2026	40,00	0,2	40,02	0,05%	1,05	1,08	0,00%	5,2	67,58	0,0740	-0,0088	-0,84%	45,40
SEICJ.V	A	SISE	27.02.2026	46,00	0,2	40,02	-13,00%	0,55	0,56	0,00%	6,5	44,47	0,1124	-0,0079	-1,44%	48,80
SEICK.V	A	SISE	27.02.2026	52,00	0,2	40,02	-23,04%	0,32	0,33	0,00%	7,1	28,24	0,1771	-0,0065	-2,04%	53,65
SEICL.V	A	SISE	27.02.2026	58,00	0,2	40,02	-31,00%	0,21	0,22	0,00%	7,3	19,10	0,2618	-0,0054	-2,57%	59,10
SEICM.V	A	SISE	27.02.2026	65,00	0,2	40,02	-38,43%	0,14	0,15	0,00%	7,5	13,13	0,3809	-0,0044	-3,15%	65,75
SEICN.V	A	SISE	13.03.2026	38,00	0,2	40,02	5,32%	1,43	1,45	0,00%	4,2	75,24	0,0665	-0,0083	-0,58%	45,25
SEICO.V	A	SISE	13.03.2026	46,00	0,2	40,02	-13,00%	0,67	0,68	0,00%	5,7	48,06	0,1040	-0,0078	-1,17%	49,40
SEICP.V	A	SISE	13.03.2026	50,00	0,2	40,02	-19,96%	0,48	0,50	0,00%	6,2	37,01	0,1351	-0,0071	-1,48%	52,50
SEICQ.V	A	SISE	13.03.2026	58,00	0,2	40,02	-31,00%	0,30	0,31	0,00%	6,3	23,49	0,2129	-0,0059	-1,96%	59,55
SEICR.V	A	SISE	13.03.2026	71,00	0,2	40,02	-43,63%	0,18	0,19	0,00%	6,1	13,82	0,3618	-0,0046	-2,54%	71,95
SEIQY.V	S	SISE	15.12.2025	41,00	0,2	40,02	-2,39%	0,27	0,31	-22,86%	20,1	-65,34	-0,0765	-0,0227	-8,41%	39,45
SEIQZ.V	S	SISE	15.12.2025	37,00	0,2	40,02	8,16%	0,01	0,02	-66,67%	0,0	-5,57	-0,8976	-0,0064	-63,94%	36,90
SEIRA.V	S	SISE	15.12.2025	33,00	0,2	40,02	21,27%	0,01	0,03	0,00%	0,0	-0,02	-269,4801	-0,0000	-0,20%	32,85
SEIRB.V	S	SISE	15.12.2025	30,00	0,2	40,02	33,40%	0,01	0,03	0,00%	0,0	-0,00	-	-0,0000	-0,00%	29,85
SEIRC.V	S	SISE	15.12.2025	27,00	0,2	40,02	48,22%	0,01	0,03	0,00%	0,0	-0,00	-	-0,0000	-0,00%	26,85
SEIRD.V	S	SISE	31.12.2025	40,00	0,2	40,02	0,05%	0,37	0,38	-11,90%	9,2	-42,61	-0,1173	-0,0084	-2,26%	38,10
SEIRE.V	S	SISE	31.12.2025	35,00	0,2	40,02	14,34%	0,06	0,07	-25,00%	15,9	-11,92	-0,4195	-0,0048	-8,04%	34,65
SEIRF.V	S	SISE	31.12.2025	29,00	0,2	40,02	38,00%	0,01	0,03	0,00%	0,0	-0,94	-5,3455	-0,0007	-6,87%	28,85

Sembol	Tip	D.Varlık	Vade	Kul.F.	Çarpan	D.V.F.	Kul.Uzaklık%	P.Y.Alis	P.Y.Satis	%Deg.	Kaldirac	Delta%	Duy.	Teta(TL)	Teta(%)	Basabas
SEIRG.V	S	SISE	31.12.2025	24,00	0,2	40,02	66,75%	0,01	0,03	0,00%	0,0	-0,10	-49,5125	-0,0001	-1,08%	23,85
SEIRH.V	S	SISE	31.12.2025	21,00	0,2	40,02	90,57%	0,01	0,03	0,00%	0,0	-0,03	-188,0579	-0,0000	-0,34%	20,85
SEIRI.V	S	SISE	15.01.2026	38,00	0,2	40,02	5,32%	0,30	0,32	-3,13%	8,0	-29,91	-0,1672	-0,0053	-1,77%	36,40
SEIRJ.V	S	SISE	15.01.2026	35,00	0,2	40,02	14,34%	0,13	0,15	0,00%	10,1	-16,45	-0,3040	-0,0042	-3,21%	34,25
SEIRK.V	S	SISE	15.01.2026	31,00	0,2	40,02	29,10%	0,04	0,05	0,00%	11,7	-5,82	-0,8586	-0,0022	-5,52%	30,75
SEIRL.V	S	SISE	15.01.2026	28,00	0,2	40,02	42,93%	0,01	0,03	0,00%	20,0	-2,50	-1,9976	-0,0012	-12,35%	27,85
SEIRM.V	S	SISE	15.01.2026	25,00	0,2	40,02	60,08%	0,01	0,03	0,00%	0,0	-1,10	-4,5655	-0,0007	-6,84%	24,85
SEIRN.V	S	SISE	30.01.2026	41,00	0,2	40,02	-2,39%	0,49	0,50	-9,26%	7,0	-42,88	-0,1166	-0,0024	-0,50%	38,50
SEIRO.V	S	SISE	30.01.2026	36,00	0,2	40,02	11,17%	0,14	0,15	0,00%	10,0	-17,49	-0,2858	-0,0024	-1,70%	35,25
SEIRP.V	S	SISE	30.01.2026	30,00	0,2	40,02	33,40%	0,02	0,04	0,00%	15,7	-3,93	-1,2729	-0,0011	-5,44%	29,80
SEIRQ.V	S	SISE	30.01.2026	25,00	0,2	40,02	60,08%	0,01	0,03	0,00%	0,0	-1,28	-3,9158	-0,0006	-5,52%	24,85
SEIRR.V	S	SISE	30.01.2026	22,00	0,2	40,02	81,91%	0,01	0,03	0,00%	0,0	-0,64	-7,8493	-0,0003	-3,45%	21,85
SEIRS.V	S	SISE	18.02.2026	39,00	0,2	40,02	2,62%	0,37	0,38	-9,76%	6,9	-30,92	-0,1617	-0,0020	-0,53%	37,10
SEIRT.V	S	SISE	18.02.2026	36,00	0,2	40,02	11,17%	0,19	0,20	0,00%	8,4	-18,82	-0,2656	-0,0019	-1,00%	35,00
SEIRU.V	S	SISE	18.02.2026	32,00	0,2	40,02	25,06%	0,07	0,09	0,00%	10,0	-8,73	-0,5729	-0,0015	-2,09%	31,55
SEIRV.V	S	SISE	18.02.2026	29,00	0,2	40,02	38,00%	0,04	0,06	0,00%	9,7	-4,85	-1,0306	-0,0011	-2,76%	28,70
SEIRW.V	S	SISE	18.02.2026	26,00	0,2	40,02	53,92%	0,02	0,04	0,00%	11,4	-2,86	-1,7482	-0,0008	-4,25%	25,80
SEIRX.V	S	SISE	27.02.2026	48,00	0,2	40,02	-16,63%	1,42	1,45	0,00%	3,6	-64,25	-0,0778	0,0007	0,05%	40,75
SEIRY.V	S	SISE	27.02.2026	42,00	0,2	40,02	-4,71%	0,67	0,68	0,00%	5,2	-42,84	-0,1167	-0,0013	-0,20%	38,60
SEIRZ.V	S	SISE	27.02.2026	35,00	0,2	40,02	14,34%	0,23	0,24	0,00%	6,4	-18,36	-0,2723	-0,0021	-0,93%	33,80
SEISA.V	S	SISE	27.02.2026	29,00	0,2	40,02	38,00%	0,10	0,11	0,00%	6,4	-7,96	-0,6283	-0,0018	-1,76%	28,45
SEISB.V	S	SISE	27.02.2026	25,00	0,2	40,02	60,08%	0,06	0,08	0,00%	6,1	-4,54	-1,1019	-0,0014	-2,33%	24,60
SEISC.V	S	SISE	13.03.2026	46,00	0,2	40,02	-13,00%	1,15	1,16	0,00%	3,8	-54,65	-0,0915	-0,0000	-0,00%	40,20
SEISD.V	S	SISE	13.03.2026	42,00	0,2	40,02	-4,71%	0,69	0,71	0,00%	4,7	-40,85	-0,1224	-0,0011	-0,16%	38,45
SEISE.V	S	SISE	13.03.2026	38,00	0,2	40,02	5,32%	0,39	0,41	0,00%	5,5	-26,96	-0,1855	-0,0017	-0,44%	35,95
SEISF.V	S	SISE	13.03.2026	33,00	0,2	40,02	21,27%	0,20	0,21	0,00%	5,9	-14,70	-0,3402	-0,0019	-0,94%	31,95
SEISG.V	S	SISE	13.03.2026	30,00	0,2	40,02	33,40%	0,14	0,15	0,00%	5,8	-10,14	-0,4930	-0,0018	-1,26%	29,25
TAICX.V	A	TAVHL	15.12.2025	210,00	0,05	303,00	44,29%	4,70	4,75	0,00%	3,2	100,00	0,2000	-0,0107	-0,23%	305,00
TAICY.V	A	TAVHL	15.12.2025	260,00	0,05	303,00	16,54%	2,21	2,26	0,00%	6,9	99,97	0,2001	-0,0132	-0,60%	305,20
TAICZ.V	A	TAVHL	15.12.2025	280,00	0,05	303,00	8,21%	1,22	1,27	42,05%	12,1	96,10	0,2081	-0,0220	-1,80%	305,40
TAIDP.V	A	TAVHL	15.12.2025	330,00	0,05	303,00	-8,18%	0,02	0,04	0,00%	54,6	7,21	2,7756	-0,0172	-85,97%	330,80
TAIDQ.V	A	TAVHL	15.12.2025	400,00	0,05	303,00	-24,25%	0,01	0,03	100,00%	0,0	0,00	-	-0,0000	-0,04%	400,60
TAIDR.V	A	TAVHL	31.12.2025	220,00	0,05	303,00	37,73%	4,38	4,43	0,00%	3,5	99,67	0,2007	-0,0114	-0,26%	308,60



Sembol	Tip	D.Varlık	Vade	Kul.F.	Çarpan	D.V.F.	Kul.Uzaklık%	P.Y.Alis	P.Y.Satis	%Deg.	Kaldirac	Delta%	Duy.	Teta(TL)	Teta(%)	Basabas
TAIDS.V	A	TAVHL	31.12.2025	260,00	0,05	303,00	16,54%	2,48	2,53	0,00%	5,7	92,46	0,2163	-0,0189	-0,76%	310,60
TAIDT.V	A	TAVHL	31.12.2025	290,00	0,05	303,00	4,48%	1,35	1,39	0,00%	8,0	70,43	0,2840	-0,0283	-2,10%	317,80
TAIDU.V	A	TAVHL	31.12.2025	330,00	0,05	303,00	-8,18%	0,52	0,55	3,92%	10,6	35,83	0,5583	-0,0276	-5,31%	341,00
TAIDV.V	A	TAVHL	31.12.2025	360,00	0,05	303,00	-15,83%	0,24	0,26	20,00%	12,2	19,39	1,0316	-0,0204	-8,50%	365,20
TAIDW.V	A	TAVHL	15.01.2026	210,00	0,05	303,00	44,29%	5,04	5,09	0,00%	3,0	99,07	0,2019	-0,0111	-0,22%	311,80
TAIDX.V	A	TAVHL	15.01.2026	260,00	0,05	303,00	16,54%	2,77	2,82	7,95%	4,9	88,17	0,2268	-0,0184	-0,66%	316,40
TAIDY.V	A	TAVHL	15.01.2026	280,00	0,05	303,00	8,21%	2,05	2,09	0,00%	5,7	76,44	0,2616	-0,0222	-1,08%	321,80
TAIDZ.V	A	TAVHL	15.01.2026	330,00	0,05	303,00	-8,18%	0,92	0,95	0,00%	7,4	44,20	0,4525	-0,0240	-2,61%	349,00
TAIEP.V	A	TAVHL	15.01.2026	400,00	0,05	303,00	-24,25%	0,32	0,34	0,00%	8,7	18,35	1,0901	-0,0165	-5,16%	406,80
TAIEQ.V	A	TAVHL	30.01.2026	240,00	0,05	303,00	26,25%	3,83	3,88	0,00%	3,7	93,99	0,2128	-0,0142	-0,37%	317,60
TAIER.V	A	TAVHL	30.01.2026	280,00	0,05	303,00	8,21%	2,23	2,27	0,00%	5,4	78,31	0,2554	-0,0184	-0,82%	325,40
TAIES.V	A	TAVHL	30.01.2026	320,00	0,05	303,00	-5,31%	1,19	1,23	0,00%	6,8	53,08	0,3768	-0,0194	-1,63%	344,60
TAIET.V	A	TAVHL	30.01.2026	360,00	0,05	303,00	-15,83%	0,66	0,69	0,00%	7,7	33,13	0,6037	-0,0170	-2,57%	373,80
TAIEU.V	A	TAVHL	30.01.2026	390,00	0,05	303,00	-22,31%	0,45	0,47	0,00%	8,0	23,68	0,8446	-0,0147	-3,27%	399,40
TAIEV.V	A	TAVHL	18.02.2026	230,00	0,05	303,00	31,74%	4,54	4,59	0,00%	3,1	93,91	0,2130	-0,0131	-0,29%	321,80
TAIEW.V	A	TAVHL	18.02.2026	280,00	0,05	303,00	8,21%	2,58	2,62	0,00%	4,6	78,01	0,2564	-0,0169	-0,65%	332,40
TAIEX.V	A	TAVHL	18.02.2026	310,00	0,05	303,00	-2,26%	1,78	1,82	0,00%	5,4	62,33	0,3209	-0,0179	-1,01%	346,40
TAIEY.V	A	TAVHL	18.02.2026	360,00	0,05	303,00	-15,83%	1,01	1,04	0,00%	6,1	40,07	0,4992	-0,0167	-1,65%	380,80
TAIEZ.V	A	TAVHL	18.02.2026	430,00	0,05	303,00	-29,53%	0,54	0,55	0,00%	6,5	22,71	0,8805	-0,0134	-2,48%	441,00
TAIFP.V	A	TAVHL	27.02.2026	280,00	0,05	303,00	8,21%	2,71	2,75	0,00%	4,4	78,46	0,2549	-0,0161	-0,60%	335,00
TAIFQ.V	A	TAVHL	27.02.2026	320,00	0,05	303,00	-5,31%	1,54	1,58	0,00%	5,8	58,64	0,3411	-0,0162	-1,05%	351,60
TAIFR.V	A	TAVHL	27.02.2026	370,00	0,05	303,00	-18,11%	0,80	0,82	0,00%	6,8	35,61	0,5616	-0,0137	-1,72%	386,40
TAIFS.V	A	TAVHL	27.02.2026	410,00	0,05	303,00	-26,10%	0,52	0,54	0,00%	7,1	24,42	0,8190	-0,0116	-2,22%	420,80
TAIFT.V	A	TAVHL	27.02.2026	460,00	0,05	303,00	-34,13%	0,35	0,36	0,00%	7,3	16,43	1,2170	-0,0095	-2,71%	467,20
TAIFU.V	A	TAVHL	13.03.2026	270,00	0,05	303,00	12,22%	3,31	3,36	0,00%	3,8	81,98	0,2440	-0,0151	-0,46%	337,20
TAIFV.V	A	TAVHL	13.03.2026	320,00	0,05	303,00	-5,31%	1,78	1,82	0,00%	5,2	60,92	0,3283	-0,0156	-0,87%	356,40
TAIFW.V	A	TAVHL	13.03.2026	350,00	0,05	303,00	-13,43%	1,24	1,27	0,00%	5,8	47,26	0,4232	-0,0146	-1,18%	375,40
TAIFX.V	A	TAVHL	13.03.2026	410,00	0,05	303,00	-26,10%	0,71	0,74	0,00%	6,3	28,95	0,6907	-0,0122	-1,72%	424,80
TAIFY.V	A	TAVHL	13.03.2026	500,00	0,05	303,00	-39,40%	0,41	0,42	0,00%	6,2	16,68	1,1990	-0,0095	-2,33%	508,40
TAITX.V	S	TAVHL	15.12.2025	260,00	0,05	303,00	16,54%	0,01	0,03	200,00%	0,0	-0,03	-722,7696	-0,0000	-0,47%	259,40
TAITY.V	S	TAVHL	15.12.2025	240,00	0,05	303,00	26,25%	0,01	0,03	0,00%	0,0	-0,00	-	-0,0000	-0,00%	239,40
TAITZ.V	S	TAVHL	15.12.2025	210,00	0,05	303,00	44,29%	0,01	0,03	0,00%	0,0	-0,00	-	-0,0000	-0,00%	209,40
TAIUA.V	S	TAVHL	15.12.2025	190,00	0,05	303,00	59,47%	0,01	0,03	-50,00%	0,0	-0,00	-	-0,0000	-0,00%	189,40



Sembol	Tip	D.Varlık	Vade	Kul.F.	Çarpan	D.V.F.	Kul.Uzaklık%	P.Y.Alis	P.Y.Satis	%Deg.	Kaldirac	Delta%	Duy.	Teta(TL)	Teta(%)	Basabas
TAIUB.V	S	TAVHL	15.12.2025	170,00	0,05	303,00	78,24%	0,01	0,03	0,00%	0,0	-0,00	-	-0,0000	-0,00%	169,40
TAIUC.V	S	TAVHL	31.12.2025	270,00	0,05	303,00	12,22%	0,14	0,15	0,00%	14,9	-13,82	-1,4477	-0,0095	-6,76%	267,00
TAIUD.V	S	TAVHL	31.12.2025	240,00	0,05	303,00	26,25%	0,01	0,03	0,00%	28,4	-1,87	-10,6682	-0,0019	-19,43%	239,40
TAIUE.V	S	TAVHL	31.12.2025	200,00	0,05	303,00	51,50%	0,01	0,03	0,00%	0,0	-0,05	-371,1252	-0,0001	-0,85%	199,40
TAIUF.V	S	TAVHL	31.12.2025	170,00	0,05	303,00	78,24%	0,01	0,03	0,00%	0,0	-0,01	-	-0,0000	-0,12%	169,40
TAIUG.V	S	TAVHL	31.12.2025	150,00	0,05	303,00	102,00%	0,01	0,03	0,00%	0,0	-0,00	-	-0,0000	-0,04%	149,40
TAIUH.V	S	TAVHL	15.01.2026	260,00	0,05	303,00	16,54%	0,17	0,19	0,00%	11,2	-12,62	-1,5847	-0,0062	-3,65%	256,20
TAIUI.V	S	TAVHL	15.01.2026	230,00	0,05	303,00	31,74%	0,03	0,05	0,00%	14,7	-2,92	-6,8480	-0,0021	-6,93%	229,00
TAIUJ.V	S	TAVHL	15.01.2026	210,00	0,05	303,00	44,29%	0,01	0,03	0,00%	0,0	-1,02	-19,5362	-0,0009	-9,16%	209,40
TAIUK.V	S	TAVHL	15.01.2026	190,00	0,05	303,00	59,47%	0,01	0,03	0,00%	0,0	-0,38	-52,5412	-0,0004	-4,20%	189,40
TAIUL.V	S	TAVHL	15.01.2026	170,00	0,05	303,00	78,24%	0,01	0,03	0,00%	0,0	-0,16	-122,9775	-0,0002	-2,18%	169,40
TAIUM.V	S	TAVHL	30.01.2026	290,00	0,05	303,00	4,48%	0,60	0,62	-14,29%	7,6	-29,57	-0,6764	-0,0061	-1,01%	277,60
TAIUN.V	S	TAVHL	30.01.2026	250,00	0,05	303,00	21,20%	0,13	0,15	0,00%	11,0	-9,41	-2,1252	-0,0037	-2,82%	247,00
TAIUO.V	S	TAVHL	30.01.2026	220,00	0,05	303,00	37,73%	0,04	0,06	0,00%	13,5	-3,58	-5,5926	-0,0021	-5,22%	218,80
TAIUP.V	S	TAVHL	30.01.2026	190,00	0,05	303,00	59,47%	0,02	0,04	0,00%	10,9	-1,43	-13,9528	-0,0012	-5,86%	189,20
TAIUQ.V	S	TAVHL	30.01.2026	160,00	0,05	303,00	89,38%	0,01	0,03	-33,33%	0,0	-0,59	-33,9142	-0,0006	-6,46%	159,40
TAIUR.V	S	TAVHL	18.02.2026	280,00	0,05	303,00	8,21%	0,53	0,55	-13,85%	6,8	-23,79	-0,8407	-0,0044	-0,82%	269,00
TAIUS.V	S	TAVHL	18.02.2026	250,00	0,05	303,00	21,20%	0,21	0,22	-12,50%	8,3	-11,52	-1,7359	-0,0034	-1,60%	245,60
TAIUT.V	S	TAVHL	18.02.2026	230,00	0,05	303,00	31,74%	0,12	0,13	0,00%	8,6	-6,78	-2,9511	-0,0026	-2,16%	227,40
TAIUU.V	S	TAVHL	18.02.2026	200,00	0,05	303,00	51,50%	0,05	0,07	0,00%	9,9	-3,26	-6,1411	-0,0018	-3,56%	198,60
TAIUV.V	S	TAVHL	18.02.2026	180,00	0,05	303,00	68,33%	0,04	0,06	0,00%	10,6	-2,09	-9,5583	-0,0014	-3,54%	178,80
TAIUW.V	S	TAVHL	27.02.2026	340,00	0,05	303,00	-10,88%	1,87	1,91	0,00%	4,4	-54,32	-0,3682	-0,0007	-0,04%	301,80
TAIUX.V	S	TAVHL	27.02.2026	290,00	0,05	303,00	4,48%	0,68	0,71	0,00%	6,2	-28,05	-0,7131	-0,0036	-0,53%	275,80
TAIUY.V	S	TAVHL	27.02.2026	250,00	0,05	303,00	21,20%	0,29	0,31	0,00%	6,9	-13,28	-1,5057	-0,0036	-1,24%	243,80
TAIUZ.V	S	TAVHL	27.02.2026	210,00	0,05	303,00	44,29%	0,14	0,15	0,00%	6,7	-6,16	-3,2486	-0,0028	-2,02%	207,00
TAIVA.V	S	TAVHL	27.02.2026	180,00	0,05	303,00	68,33%	0,08	0,10	0,00%	6,6	-3,48	-5,7546	-0,0022	-2,74%	178,00
TAIVB.V	S	TAVHL	13.03.2026	320,00	0,05	303,00	-5,31%	1,34	1,37	0,00%	4,8	-41,85	-0,4779	-0,0018	-0,13%	292,60
TAIVC.V	S	TAVHL	13.03.2026	290,00	0,05	303,00	4,48%	0,74	0,77	0,00%	5,6	-27,56	-0,7257	-0,0030	-0,41%	274,60
TAIVD.V	S	TAVHL	13.03.2026	270,00	0,05	303,00	12,22%	0,50	0,52	0,00%	6,0	-19,81	-1,0098	-0,0033	-0,66%	259,60
TAIVE.V	S	TAVHL	13.03.2026	240,00	0,05	303,00	26,25%	0,30	0,31	0,00%	6,0	-11,86	-1,6863	-0,0032	-1,07%	233,80
TAIVF.V	S	TAVHL	13.03.2026	210,00	0,05	303,00	44,29%	0,19	0,20	0,00%	5,7	-7,17	-2,7898	-0,0028	-1,50%	206,00
TVIBJ.V	A	TCELL	15.12.2025	80,00	0,1	104,20	30,25%	2,44	2,48	-5,36%	4,3	100,00	0,1000	-0,0081	-0,33%	104,80
TVIBK.V	A	TCELL	15.12.2025	98,00	0,1	104,20	6,33%	0,66	0,70	42,11%	14,5	91,77	0,1090	-0,0207	-3,13%	105,00



Sembol	Tip	D.Varlık	Vade	Kul.F.	Çarpan	D.V.F.	Kul.Uzaklık%	P.Y.Alis	P.Y.Satis	%Deg.	Kaldirac	Delta%	Duy.	Teta(TL)	Teta(%)	Basabas
TVIBL.V	A	TCELL	15.12.2025	107,00	0,1	104,20	-2,62%	0,10	0,14	83,33%	34,2	32,79	0,3049	-0,0365	-36,55%	108,40
TVIBM.V	A	TCELL	15.12.2025	124,00	0,1	104,20	-15,97%	0,01	0,03	0,00%	0,0	0,13	77,2164	-0,0002	-2,00%	124,30
TVIBN.V	A	TCELL	15.12.2025	151,00	0,1	104,20	-30,99%	0,01	0,03	100,00%	0,0	0,00	-	-0,0000	-0,00%	151,30
TVIBO.V	A	TCELL	31.12.2025	90,00	0,1	104,20	15,78%	1,52	1,56	0,00%	5,9	86,56	0,1155	-0,0165	-1,09%	105,60
TVIBP.V	A	TCELL	31.12.2025	110,00	0,1	104,20	-5,27%	0,36	0,39	60,00%	11,2	38,58	0,2592	-0,0189	-5,24%	113,90
TVIBQ.V	A	TCELL	31.12.2025	120,00	0,1	104,20	-13,17%	0,13	0,15	15,38%	14,8	18,52	0,5399	-0,0122	-9,38%	121,50
TVIBR.V	A	TCELL	31.12.2025	140,00	0,1	104,20	-25,57%	0,02	0,04	0,00%	23,1	4,43	2,2571	-0,0044	-22,18%	140,40
TVIBS.V	A	TCELL	31.12.2025	150,00	0,1	104,20	-30,53%	0,01	0,03	0,00%	22,0	2,11	4,7350	-0,0024	-24,21%	150,30
TVIBT.V	A	TCELL	15.01.2026	89,00	0,1	104,20	17,08%	1,83	1,87	8,62%	4,8	83,69	0,1195	-0,0149	-0,81%	107,70
TVIBU.V	A	TCELL	15.01.2026	109,00	0,1	104,20	-4,40%	0,66	0,68	28,85%	7,6	48,10	0,2079	-0,0163	-2,47%	115,80
TVIBV.V	A	TCELL	15.01.2026	118,00	0,1	104,20	-11,69%	0,37	0,39	0,00%	9,1	32,27	0,3099	-0,0136	-3,68%	121,90
TVIBW.V	A	TCELL	15.01.2026	138,00	0,1	104,20	-24,49%	0,14	0,15	-8,33%	10,3	13,80	0,7248	-0,0086	-6,15%	139,50
TVIBX.V	A	TCELL	15.01.2026	168,00	0,1	104,20	-37,98%	0,04	0,06	0,00%	11,8	4,55	2,1983	-0,0040	-10,05%	168,60
TVIBY.V	A	TCELL	30.01.2026	90,00	0,1	104,20	15,78%	1,84	1,88	17,72%	4,8	84,98	0,1177	-0,0123	-0,67%	108,80
TVIBZ.V	A	TCELL	30.01.2026	100,00	0,1	104,20	4,20%	1,15	1,19	19,59%	6,2	68,74	0,1455	-0,0134	-1,17%	111,90
TVICA.V	A	TCELL	30.01.2026	120,00	0,1	104,20	-13,17%	0,43	0,45	10,26%	8,2	33,90	0,2950	-0,0113	-2,63%	124,50
TVICB.V	A	TCELL	30.01.2026	130,00	0,1	104,20	-19,85%	0,27	0,29	0,00%	9,0	23,21	0,4308	-0,0094	-3,48%	132,90
TVICC.V	A	TCELL	30.01.2026	140,00	0,1	104,20	-25,57%	0,18	0,20	0,00%	9,4	16,26	0,6150	-0,0077	-4,28%	142,00
TVICD.V	A	TCELL	18.02.2026	84,00	0,1	104,20	24,05%	2,54	2,58	8,82%	3,7	89,02	0,1123	-0,0107	-0,42%	109,80
TVICE.V	A	TCELL	18.02.2026	102,00	0,1	104,20	2,16%	1,29	1,33	17,12%	5,4	66,97	0,1493	-0,0123	-0,95%	115,30
TVICF.V	A	TCELL	18.02.2026	112,00	0,1	104,20	-6,96%	0,87	0,90	28,99%	6,1	51,34	0,1948	-0,0120	-1,38%	121,00
TVICG.V	A	TCELL	18.02.2026	130,00	0,1	104,20	-19,85%	0,47	0,49	13,95%	6,9	30,90	0,3236	-0,0101	-2,14%	134,90
TVICH.V	A	TCELL	18.02.2026	158,00	0,1	104,20	-34,05%	0,23	0,24	4,76%	7,2	15,90	0,6289	-0,0072	-3,15%	160,40
TVICI.V	A	TCELL	27.02.2026	100,00	0,1	104,20	4,20%	1,49	1,53	0,00%	5,0	70,93	0,1410	-0,0118	-0,79%	115,30
TVICJ.V	A	TCELL	27.02.2026	110,00	0,1	104,20	-5,27%	1,00	1,03	0,00%	5,8	55,89	0,1789	-0,0115	-1,15%	120,30
TVICK.V	A	TCELL	27.02.2026	130,00	0,1	104,20	-19,85%	0,49	0,51	0,00%	6,8	32,05	0,3120	-0,0094	-1,92%	135,10
TVICL.V	A	TCELL	27.02.2026	140,00	0,1	104,20	-25,57%	0,37	0,39	0,00%	7,0	24,83	0,4028	-0,0084	-2,26%	143,90
TVICM.V	A	TCELL	27.02.2026	160,00	0,1	104,20	-34,88%	0,24	0,25	0,00%	7,0	16,15	0,6194	-0,0067	-2,81%	162,50
TVICN.V	A	TCELL	13.03.2026	91,00	0,1	104,20	14,51%	2,26	2,30	0,00%	3,8	81,76	0,1223	-0,0109	-0,48%	114,00
TVICO.V	A	TCELL	13.03.2026	112,00	0,1	104,20	-6,96%	1,08	1,11	0,00%	5,4	55,73	0,1794	-0,0110	-1,02%	123,10
TVICP.V	A	TCELL	13.03.2026	122,00	0,1	104,20	-14,59%	0,79	0,82	0,00%	5,8	43,80	0,2283	-0,0103	-1,30%	130,20
TVICQ.V	A	TCELL	13.03.2026	142,00	0,1	104,20	-26,62%	0,48	0,50	0,00%	6,1	28,15	0,3552	-0,0087	-1,80%	147,00
TVICR.V	A	TCELL	13.03.2026	173,00	0,1	104,20	-39,77%	0,29	0,30	0,00%	6,1	16,86	0,5932	-0,0069	-2,37%	176,00



Sembol	Tip	D.Varlık	Vade	Kul.F.	Çarpan	D.V.F.	Kul.Uzaklık%	P.Y.Alis	P.Y.Satis	%Deg.	Kaldirac	Delta%	Duy.	Teta(TL)	Teta(%)	Basabas
TVIRT.V	S	TCELL	15.12.2025	98,00	0,1	104,20	6,33%	0,02	0,03	-62,50%	45,9	-8,82	-1,1341	-0,0117	-58,53%	97,70
TVIRU.V	S	TCELL	15.12.2025	89,00	0,1	104,20	17,08%	0,01	0,03	0,00%	0,0	-0,03	-319,9899	-0,0000	-0,38%	88,70
TVIRV.V	S	TCELL	15.12.2025	80,00	0,1	104,20	30,25%	0,01	0,03	0,00%	0,0	-0,00	-	-0,0000	-0,00%	79,70
TVIRW.V	S	TCELL	15.12.2025	71,00	0,1	104,20	46,76%	0,01	0,03	0,00%	0,0	-0,00	-	-0,0000	-0,00%	70,70
TVIRX.V	S	TCELL	15.12.2025	64,00	0,1	104,20	62,81%	0,01	0,03	0,00%	0,0	-0,00	-	-0,0000	-0,00%	63,70
TVIRY.V	S	TCELL	31.12.2025	110,00	0,1	104,20	-5,27%	0,92	0,95	0,00%	7,2	-63,29	-0,1580	-0,0076	-0,83%	100,50
TVIRZ.V	S	TCELL	31.12.2025	100,00	0,1	104,20	4,20%	0,35	0,38	-35,19%	10,7	-35,78	-0,2795	-0,0100	-2,86%	96,20
TVISA.V	S	TCELL	31.12.2025	80,00	0,1	104,20	30,25%	0,01	0,03	0,00%	30,0	-2,88	-3,4739	-0,0022	-22,24%	79,70
TVISB.V	S	TCELL	31.12.2025	70,00	0,1	104,20	48,86%	0,01	0,03	0,00%	0,0	-0,58	-17,3609	-0,0006	-6,24%	69,70
TVISC.V	S	TCELL	31.12.2025	60,00	0,1	104,20	73,67%	0,01	0,03	-60,00%	0,0	-0,09	-105,5391	-0,0001	-1,35%	59,70
TVISD.V	S	TCELL	15.01.2026	109,00	0,1	104,20	-4,40%	0,95	0,98	0,00%	5,9	-53,83	-0,1858	-0,0054	-0,57%	99,20
TVISE.V	S	TCELL	15.01.2026	99,00	0,1	104,20	5,25%	0,43	0,45	0,00%	8,0	-33,07	-0,3024	-0,0064	-1,50%	94,50
TVISF.V	S	TCELL	15.01.2026	89,00	0,1	104,20	17,08%	0,16	0,17	-41,38%	10,6	-15,27	-0,6549	-0,0049	-3,09%	87,30
TVISG.V	S	TCELL	15.01.2026	79,00	0,1	104,20	31,90%	0,05	0,06	0,00%	12,1	-5,82	-1,7169	-0,0029	-5,70%	78,40
TVISH.V	S	TCELL	15.01.2026	71,00	0,1	104,20	46,76%	0,02	0,04	0,00%	14,0	-2,69	-3,7131	-0,0017	-8,75%	70,60
TVISI.V	S	TCELL	30.01.2026	110,00	0,1	104,20	-5,27%	0,98	1,01	-12,93%	5,6	-52,53	-0,1904	-0,0026	-0,27%	99,90
TVISJ.V	S	TCELL	30.01.2026	90,00	0,1	104,20	15,78%	0,18	0,19	0,00%	9,4	-16,23	-0,6160	-0,0033	-1,84%	88,10
TVISK.V	S	TCELL	30.01.2026	80,00	0,1	104,20	30,25%	0,07	0,08	0,00%	10,8	-7,24	-1,3811	-0,0024	-3,36%	79,20
TVISL.V	S	TCELL	30.01.2026	70,00	0,1	104,20	48,86%	0,03	0,05	0,00%	10,9	-3,14	-3,1883	-0,0015	-4,90%	69,50
TVISM.V	S	TCELL	30.01.2026	60,00	0,1	104,20	73,67%	0,01	0,03	0,00%	14,3	-1,38	-7,2668	-0,0009	-8,78%	59,70
TVISN.V	S	TCELL	18.02.2026	102,00	0,1	104,20	2,16%	0,62	0,65	-22,50%	5,9	-35,22	-0,2839	-0,0027	-0,43%	95,50
TVISO.V	S	TCELL	18.02.2026	93,00	0,1	104,20	12,04%	0,31	0,33	-23,26%	7,2	-21,45	-0,4662	-0,0028	-0,90%	89,70
TVISP.V	S	TCELL	18.02.2026	84,00	0,1	104,20	24,05%	0,16	0,17	0,00%	7,9	-12,06	-0,8294	-0,0025	-1,53%	82,30
TVISQ.V	S	TCELL	18.02.2026	75,00	0,1	104,20	38,93%	0,08	0,10	0,00%	8,6	-6,59	-1,5170	-0,0019	-2,41%	74,00
TVISR.V	S	TCELL	18.02.2026	67,00	0,1	104,20	55,52%	0,05	0,07	0,00%	8,5	-4,09	-2,4461	-0,0016	-3,16%	66,30
TVISS.V	S	TCELL	27.02.2026	120,00	0,1	104,20	-13,17%	1,66	1,69	0,00%	3,8	-60,10	-0,1664	0,0003	0,02%	103,10
TVIST.V	S	TCELL	27.02.2026	100,00	0,1	104,20	4,20%	0,55	0,57	0,00%	5,9	-31,30	-0,3194	-0,0023	-0,42%	94,30
TVISU.V	S	TCELL	27.02.2026	90,00	0,1	104,20	15,78%	0,29	0,31	0,00%	6,7	-18,59	-0,5379	-0,0026	-0,89%	86,90
TVISV.V	S	TCELL	27.02.2026	70,00	0,1	104,20	48,86%	0,09	0,10	0,00%	7,0	-6,06	-1,6510	-0,0019	-2,14%	69,00
TVISW.V	S	TCELL	27.02.2026	60,00	0,1	104,20	73,67%	0,05	0,07	0,00%	7,2	-3,45	-2,8985	-0,0015	-3,00%	59,30
TVISX.V	S	TCELL	13.03.2026	112,00	0,1	104,20	-6,96%	1,16	1,19	0,00%	4,3	-46,96	-0,2129	-0,0008	-0,07%	100,10
TVISY.V	S	TCELL	13.03.2026	102,00	0,1	104,20	2,16%	0,67	0,70	0,00%	5,2	-33,22	-0,3010	-0,0018	-0,27%	95,00
TVISZ.V	S	TCELL	13.03.2026	91,00	0,1	104,20	14,51%	0,36	0,37	0,00%	6,0	-19,99	-0,5003	-0,0022	-0,62%	87,30



Sembol	Tip	D.Varlık	Vade	Kul.F.	Çarpan	D.V.F.	Kul.Uzaklık%	P.Y.Alis	P.Y.Satis	%Deg.	Kaldirac	Delta%	Duy.	Teta(TL)	Teta(%)	Basabas
TVITA.V	S	TCELL	13.03.2026	81,00	0,1	104,20	28,64%	0,21	0,22	0,00%	6,0	-12,14	-0,8238	-0,0022	-1,05%	78,80
TVITB.V	S	TCELL	13.03.2026	73,00	0,1	104,20	42,74%	0,14	0,16	0,00%	6,1	-8,17	-1,2234	-0,0020	-1,45%	71,40
TYIIC.V	A	THYAO	15.12.2025	280,00	0,03	271,75	-2,95%	0,06	0,10	-14,29%	39,2	28,85	1,1552	-0,0247	-41,17%	283,33
TYIID.V	A	THYAO	15.12.2025	340,00	0,03	271,75	-20,07%	0,01	0,03	0,00%	0,0	0,00	-	-0,0000	-0,00%	341,00
TYIIE.V	A	THYAO	15.12.2025	380,00	0,03	271,75	-28,49%	0,01	0,03	0,00%	0,0	0,00	-	-0,0000	-0,00%	381,00
TYIIF.V	A	THYAO	15.12.2025	440,00	0,03	271,75	-38,24%	0,01	0,03	0,00%	0,0	0,00	-	-0,0000	-0,00%	441,00
TYIIG.V	A	THYAO	15.12.2025	530,00	0,03	271,75	-48,73%	0,01	0,03	100,00%	0,0	0,00	-	-0,0000	-0,00%	531,00
TYIIH.V	A	THYAO	31.12.2025	290,00	0,03	271,75	-6,29%	0,22	0,24	0,00%	13,7	36,91	0,9031	-0,0123	-5,60%	298,00
TYIII.V	A	THYAO	31.12.2025	340,00	0,03	271,75	-20,07%	0,01	0,03	0,00%	30,9	3,79	8,7896	-0,0022	-21,83%	341,00
TYIIJ.V	A	THYAO	31.12.2025	390,00	0,03	271,75	-30,32%	0,01	0,03	0,00%	0,0	0,33	100,1830	-0,0003	-2,63%	391,00
TYIIK.V	A	THYAO	31.12.2025	430,00	0,03	271,75	-36,80%	0,01	0,03	0,00%	0,0	0,07	481,9128	-0,0001	-0,65%	431,00
TYIIL.V	A	THYAO	31.12.2025	480,00	0,03	271,75	-43,39%	0,01	0,03	0,00%	0,0	0,02	1.898,3210	-0,0000	-0,19%	481,00
TYIIM.V	A	THYAO	15.01.2026	280,00	0,03	271,75	-2,95%	0,54	0,57	5,66%	8,2	54,38	0,6130	-0,0117	-2,17%	299,00
TYIIN.V	A	THYAO	15.01.2026	340,00	0,03	271,75	-20,07%	0,07	0,08	14,29%	14,2	12,20	2,7328	-0,0046	-6,56%	342,67
TYIIO.V	A	THYAO	15.01.2026	370,00	0,03	271,75	-26,55%	0,02	0,03	-50,00%	21,8	5,34	6,2461	-0,0025	-12,34%	371,00
TYIIP.V	A	THYAO	15.01.2026	430,00	0,03	271,75	-36,80%	0,01	0,03	0,00%	0,0	1,30	25,5878	-0,0008	-8,05%	431,00
TYIIQ.V	A	THYAO	15.01.2026	530,00	0,03	271,75	-48,73%	0,01	0,03	100,00%	0,0	0,32	105,7185	-0,0003	-2,64%	531,00
TYIIR.V	A	THYAO	30.01.2026	260,00	0,03	271,75	4,52%	0,99	1,01	1,03%	6,1	73,33	0,4546	-0,0099	-1,00%	293,67
TYIIS.V	A	THYAO	30.01.2026	300,00	0,03	271,75	-9,42%	0,40	0,41	2,50%	8,6	42,43	0,7855	-0,0089	-2,21%	313,67
TYIIT.V	A	THYAO	30.01.2026	340,00	0,03	271,75	-20,07%	0,16	0,17	11,76%	10,5	20,64	1,6149	-0,0060	-3,78%	345,67
TYIIU.V	A	THYAO	30.01.2026	380,00	0,03	271,75	-28,49%	0,08	0,09	0,00%	11,0	10,81	3,0840	-0,0041	-5,07%	383,00
TYIIV.V	A	THYAO	30.01.2026	420,00	0,03	271,75	-35,30%	0,04	0,05	0,00%	12,9	6,34	5,2559	-0,0029	-7,16%	421,67
TYIIW.V	A	THYAO	18.02.2026	240,00	0,03	271,75	13,23%	1,61	1,64	0,63%	4,2	83,50	0,3992	-0,0086	-0,54%	294,67
TYIIX.V	A	THYAO	18.02.2026	300,00	0,03	271,75	-9,42%	0,57	0,58	5,45%	7,0	48,42	0,6884	-0,0084	-1,47%	319,33
TYIIY.V	A	THYAO	18.02.2026	320,00	0,03	271,75	-15,08%	0,40	0,41	5,26%	7,6	37,12	0,8980	-0,0076	-1,89%	333,67
TYIIZ.V	A	THYAO	18.02.2026	380,00	0,03	271,75	-28,49%	0,18	0,19	-19,05%	8,1	17,95	1,8575	-0,0053	-2,94%	386,33
TYIJA.V	A	THYAO	18.02.2026	460,00	0,03	271,75	-40,92%	0,09	0,10	0,00%	8,2	9,04	3,6881	-0,0036	-4,02%	463,33
TYIJB.V	A	THYAO	27.02.2026	260,00	0,03	271,75	4,52%	1,20	1,23	0,00%	5,2	75,97	0,4388	-0,0084	-0,70%	301,00
TYIJC.V	A	THYAO	27.02.2026	300,00	0,03	271,75	-9,42%	0,57	0,59	0,00%	7,1	49,87	0,6684	-0,0078	-1,36%	319,67
TYIJD.V	A	THYAO	27.02.2026	340,00	0,03	271,75	-20,07%	0,30	0,31	0,00%	8,2	29,32	1,1370	-0,0062	-2,06%	350,33
TYIJE.V	A	THYAO	27.02.2026	380,00	0,03	271,75	-28,49%	0,18	0,19	0,00%	8,3	18,38	1,8140	-0,0048	-2,69%	386,33
TYIJF.V	A	THYAO	27.02.2026	430,00	0,03	271,75	-36,80%	0,11	0,12	0,00%	8,5	11,53	2,8902	-0,0037	-3,40%	434,00
TYIJG.V	A	THYAO	13.03.2026	250,00	0,03	271,75	8,70%	1,54	1,56	0,00%	4,3	80,98	0,4116	-0,0080	-0,52%	302,00



Sembol	Tip	D.Varlık	Vade	Kul.F.	Çarpan	D.V.F.	Kul.Uzaklik%	P.Y.Alis	P.Y.Satis	%Deg.	Kaldirac	Delta%	Duy.	Teta(TL)	Teta(%)	Basabas
TYIJH.V	A	THYAO	13.03.2026	300,00	0,03	271,75	-9,42%	0,69	0,71	0,00%	6,3	53,24	0,6261	-0,0076	-1,11%	323,67
TYIJI.V	A	THYAO	13.03.2026	330,00	0,03	271,75	-17,65%	0,45	0,46	0,00%	7,0	37,84	0,8809	-0,0067	-1,49%	345,33
TYIJJ.V	A	THYAO	13.03.2026	380,00	0,03	271,75	-28,49%	0,26	0,27	0,00%	7,2	22,89	1,4564	-0,0054	-2,06%	389,00
TYIJK.V	A	THYAO	13.03.2026	470,00	0,03	271,75	-42,18%	0,14	0,15	0,00%	7,0	12,08	2,7591	-0,0039	-2,78%	475,00
TYIXC.V	S	THYAO	15.12.2025	340,00	0,03	271,75	-20,07%	2,02	2,04	0,00%	4,0	-100,00	-0,3333	0,0084	0,41%	272,00
TYIXD.V	S	THYAO	15.12.2025	310,00	0,03	271,75	-12,34%	1,12	1,15	0,00%	7,3	-99,90	-0,3337	0,0075	0,67%	271,67
TYIXE.V	S	THYAO	15.12.2025	280,00	0,03	271,75	-2,95%	0,29	0,31	0,00%	20,1	-71,58	-0,4657	-0,0172	-5,93%	269,67
TYIXF.V	S	THYAO	15.12.2025	250,00	0,03	271,75	8,70%	0,01	0,03	-66,67%	0,0	-4,57	-7,2914	-0,0054	-54,09%	249,00
TYIXG.V	S	THYAO	15.12.2025	230,00	0,03	271,75	18,15%	0,01	0,03	0,00%	0,0	-0,14	-240,6907	-0,0002	-1,73%	229,00
TYIXH.V	S	THYAO	31.12.2025	360,00	0,03	271,75	-24,51%	2,48	2,51	0,00%	3,2	-98,69	-0,3377	0,0079	0,32%	276,33
TYIXI.V	S	THYAO	31.12.2025	310,00	0,03	271,75	-12,34%	1,07	1,10	0,00%	6,4	-83,70	-0,3982	0,0007	0,06%	273,33
TYIXJ.V	S	THYAO	31.12.2025	260,00	0,03	271,75	4,52%	0,21	0,22	0,00%	11,6	-29,98	-1,1119	-0,0076	-3,64%	252,67
TYIXK.V	S	THYAO	31.12.2025	220,00	0,03	271,75	23,52%	0,03	0,04	0,00%	16,1	-5,93	-5,6204	-0,0034	-11,38%	218,67
TYIXL.V	S	THYAO	31.12.2025	190,00	0,03	271,75	43,03%	0,01	0,03	0,00%	0,0	-1,34	-24,8336	-0,0012	-11,53%	189,00
TYIXM.V	S	THYAO	15.01.2026	340,00	0,03	271,75	-20,07%	1,83	1,85	0,00%	3,9	-88,66	-0,3760	0,0040	0,22%	278,33
TYIXN.V	S	THYAO	15.01.2026	310,00	0,03	271,75	-12,34%	1,08	1,10	0,00%	5,5	-72,69	-0,4586	-0,0003	-0,03%	273,33
TYIXO.V	S	THYAO	15.01.2026	280,00	0,03	271,75	-2,95%	0,53	0,54	0,00%	7,3	-47,26	-0,7054	-0,0042	-0,79%	262,00
TYIXP.V	S	THYAO	15.01.2026	250,00	0,03	271,75	8,70%	0,23	0,24	0,00%	8,6	-24,20	-1,3772	-0,0051	-2,21%	242,00
TYIXQ.V	S	THYAO	15.01.2026	220,00	0,03	271,75	23,52%	0,09	0,10	0,00%	9,5	-10,45	-3,1900	-0,0037	-4,16%	216,67
TYIXR.V	S	THYAO	30.01.2026	310,00	0,03	271,75	-12,34%	1,06	1,09	0,00%	5,1	-66,70	-0,4997	0,0000	0,00%	273,67
TYIXS.V	S	THYAO	30.01.2026	270,00	0,03	271,75	0,65%	0,38	0,39	0,00%	7,7	-36,03	-0,9251	-0,0027	-0,70%	257,00
TYIXT.V	S	THYAO	30.01.2026	230,00	0,03	271,75	18,15%	0,10	0,11	0,00%	10,0	-12,23	-2,7254	-0,0024	-2,38%	226,33
TYIXU.V	S	THYAO	30.01.2026	190,00	0,03	271,75	43,03%	0,03	0,05	0,00%	10,0	-3,67	-9,0930	-0,0013	-4,38%	188,33
TYIXV.V	S	THYAO	30.01.2026	160,00	0,03	271,75	69,84%	0,01	0,03	0,00%	12,5	-1,53	-21,7423	-0,0008	-7,83%	159,00
TYIXW.V	S	THYAO	18.02.2026	300,00	0,03	271,75	-9,42%	0,88	0,90	0,00%	5,0	-54,14	-0,6157	-0,0006	-0,07%	270,00
TYIXX.V	S	THYAO	18.02.2026	270,00	0,03	271,75	0,65%	0,43	0,44	0,00%	6,5	-34,29	-0,9722	-0,0019	-0,45%	255,33
TYIXY.V	S	THYAO	18.02.2026	240,00	0,03	271,75	13,23%	0,19	0,21	0,00%	7,7	-18,01	-1,8505	-0,0022	-1,14%	233,00
TYIXZ.V	S	THYAO	18.02.2026	220,00	0,03	271,75	23,52%	0,12	0,13	0,00%	7,7	-11,33	-2,9409	-0,0020	-1,65%	215,67
TYIYA.V	S	THYAO	18.02.2026	190,00	0,03	271,75	43,03%	0,06	0,07	0,00%	7,5	-5,54	-6,0204	-0,0015	-2,48%	187,67
TYIYB.V	S	THYAO	27.02.2026	320,00	0,03	271,75	-15,08%	1,22	1,24	0,00%	4,3	-64,56	-0,5163	0,0012	0,10%	278,67
TYIYC.V	S	THYAO	27.02.2026	270,00	0,03	271,75	0,65%	0,38	0,39	0,00%	7,0	-32,58	-1,0230	-0,0013	-0,34%	257,00
TYIYD.V	S	THYAO	27.02.2026	230,00	0,03	271,75	18,15%	0,13	0,15	0,00%	8,3	-13,28	-2,5102	-0,0016	-1,25%	225,00
TYIYE.V	S	THYAO	27.02.2026	190,00	0,03	271,75	43,03%	0,05	0,06	0,00%	8,7	-5,34	-6,2430	-0,0012	-2,49%	188,00

Sembol	Tip	D.Varlık	Vade	Kul.F.	Çarpan	D.V.F.	Kul.Uzaklik%	P.Y.Alis	P.Y.Satis	%Deg.	Kaldirac	Delta%	Duy.	Teta(TL)	Teta(%)	Basabas
TYIYF.V	S	THYAO	27.02.2026	160,00	0,03	271,75	69,84%	0,03	0,05	0,00%	7,4	-2,74	-12,1841	-0,0009	-3,05%	158,33
TYIYG.V	S	THYAO	13.03.2026	300,00	0,03	271,75	-9,42%	0,82	0,83	0,00%	5,0	-49,99	-0,6668	0,0001	0,01%	272,33
TYIYH.V	S	THYAO	13.03.2026	270,00	0,03	271,75	0,65%	0,40	0,42	0,00%	6,4	-31,50	-1,0581	-0,0010	-0,26%	256,00
TYIYI.V	S	THYAO	13.03.2026	250,00	0,03	271,75	8,70%	0,25	0,26	0,00%	6,9	-21,18	-1,5736	-0,0014	-0,55%	241,33
TYIYJ.V	S	THYAO	13.03.2026	220,00	0,03	271,75	23,52%	0,13	0,14	0,00%	7,2	-11,45	-2,9102	-0,0014	-1,11%	215,33
TYIYK.V	S	THYAO	13.03.2026	200,00	0,03	271,75	35,88%	0,09	0,10	0,00%	7,0	-7,68	-4,3375	-0,0013	-1,49%	196,67
TMIDH.V	A	TOASO	15.12.2025	200,00	0,03	239,40	19,70%	1,20	1,22	-4,00%	6,0	99,77	0,3341	-0,0064	-0,53%	240,67
TMIDI.V	A	TOASO	15.12.2025	250,00	0,03	239,40	-4,24%	0,05	0,07	20,00%	30,7	25,66	1,2991	-0,0252	-50,43%	252,33
TMIDJ.V	A	TOASO	15.12.2025	270,00	0,03	239,40	-11,33%	0,01	0,03	0,00%	0,0	2,68	12,4169	-0,0034	-33,59%	271,00
TMIDK.V	A	TOASO	15.12.2025	310,00	0,03	239,40	-22,77%	0,01	0,03	50,00%	0,0	0,00	-	-0,0000	-0,03%	311,00
TMIDL.V	A	TOASO	15.12.2025	380,00	0,03	239,40	-37,00%	0,01	0,03	0,00%	0,0	0,00	-	-0,0000	-0,00%	381,00
TMIDM.V	A	TOASO	31.12.2025	250,00	0,03	239,40	-4,24%	0,34	0,35	21,43%	9,8	46,37	0,7189	-0,0141	-4,16%	261,67
TMIDN.V	A	TOASO	31.12.2025	290,00	0,03	239,40	-17,45%	0,06	0,07	20,00%	15,5	12,98	2,5690	-0,0065	-10,89%	292,33
TMIDO.V	A	TOASO	31.12.2025	330,00	0,03	239,40	-27,45%	0,01	0,03	0,00%	22,3	3,10	10,7578	-0,0022	-21,61%	331,00
TMIDP.V	A	TOASO	31.12.2025	370,00	0,03	239,40	-35,30%	0,01	0,03	0,00%	0,0	0,79	42,3185	-0,0007	-6,79%	371,00
TMIDQ.V	A	TOASO	31.12.2025	410,00	0,03	239,40	-41,61%	0,01	0,03	0,00%	0,0	0,27	125,5313	-0,0003	-2,67%	411,00
TMIDR.V	A	TOASO	15.01.2026	240,00	0,03	239,40	-0,25%	0,68	0,70	11,48%	6,4	60,26	0,5531	-0,0120	-1,76%	263,33
TMIDS.V	A	TOASO	15.01.2026	290,00	0,03	239,40	-17,45%	0,18	0,19	20,00%	9,6	23,99	1,3897	-0,0080	-4,43%	296,33
TMIDT.V	A	TOASO	15.01.2026	320,00	0,03	239,40	-25,19%	0,08	0,09	14,29%	11,3	12,56	2,6545	-0,0052	-6,56%	323,00
TMIDU.V	A	TOASO	15.01.2026	370,00	0,03	239,40	-35,30%	0,03	0,05	0,00%	11,6	4,83	6,9002	-0,0027	-8,86%	371,67
TMIDV.V	A	TOASO	15.01.2026	450,00	0,03	239,40	-46,80%	0,01	0,03	0,00%	0,0	1,50	22,1950	-0,0011	-10,97%	451,00
TMIDW.V	A	TOASO	30.01.2026	220,00	0,03	239,40	8,82%	1,18	1,20	-9,52%	4,6	75,50	0,4415	-0,0098	-0,83%	260,00
TMIDX.V	A	TOASO	30.01.2026	260,00	0,03	239,40	-7,92%	0,54	0,56	8,16%	6,5	48,80	0,6831	-0,0097	-1,79%	278,67
TMIDY.V	A	TOASO	30.01.2026	290,00	0,03	239,40	-17,45%	0,31	0,32	0,00%	7,3	31,68	1,0521	-0,0082	-2,65%	300,67
TMIDZ.V	A	TOASO	30.01.2026	330,00	0,03	239,40	-27,45%	0,16	0,17	0,00%	8,1	18,09	1,8427	-0,0062	-3,84%	335,67
TMIEA.V	A	TOASO	30.01.2026	360,00	0,03	239,40	-33,50%	0,10	0,11	-52,38%	8,8	12,19	2,7352	-0,0048	-4,82%	363,67
TMIEB.V	A	TOASO	18.02.2026	210,00	0,03	239,40	14,00%	1,56	1,59	9,66%	3,7	80,11	0,4161	-0,0085	-0,54%	263,00
TMIEC.V	A	TOASO	18.02.2026	260,00	0,03	239,40	-7,92%	0,73	0,74	0,00%	5,3	53,47	0,6235	-0,0089	-1,22%	284,67
TMIED.V	A	TOASO	18.02.2026	280,00	0,03	239,40	-14,50%	0,55	0,56	0,00%	5,7	43,20	0,7717	-0,0084	-1,53%	298,67
TMIEE.V	A	TOASO	18.02.2026	330,00	0,03	239,40	-27,45%	0,29	0,30	0,00%	6,3	25,63	1,3003	-0,0068	-2,36%	340,00
TMIEF.V	A	TOASO	18.02.2026	400,00	0,03	239,40	-40,15%	0,16	0,17	0,00%	6,5	14,45	2,3076	-0,0052	-3,23%	405,67
TMIEG.V	A	TOASO	27.02.2026	230,00	0,03	239,40	4,09%	1,19	1,22	0,00%	4,3	71,74	0,4646	-0,0083	-0,70%	270,67
TMIEH.V	A	TOASO	27.02.2026	260,00	0,03	239,40	-7,92%	0,74	0,76	0,00%	5,3	54,66	0,6098	-0,0082	-1,10%	285,33



Sembol	Tip	D.Varlık	Vade	Kul.F.	Çarpan	D.V.F.	Kul.Uzaklik%	P.Y.Alis	P.Y.Satis	%Deg.	Kaldirac	Delta%	Duy.	Teta(TL)	Teta(%)	Basabas
TMIEI.V	A	TOASO	27.02.2026	300,00	0,03	239,40	-20,20%	0,42	0,43	0,00%	6,1	35,51	0,9387	-0,0071	-1,70%	314,33
TMIEJ.V	A	TOASO	27.02.2026	340,00	0,03	239,40	-29,59%	0,27	0,28	0,00%	6,4	23,93	1,3930	-0,0060	-2,23%	349,33
TMIEK.V	A	TOASO	27.02.2026	370,00	0,03	239,40	-35,30%	0,21	0,22	0,00%	6,4	18,62	1,7902	-0,0053	-2,54%	377,33
TMIEL.V	A	TOASO	13.03.2026	220,00	0,03	239,40	8,82%	1,50	1,53	0,00%	3,7	76,94	0,4333	-0,0077	-0,52%	271,00
TMIEM.V	A	TOASO	13.03.2026	260,00	0,03	239,40	-7,92%	0,86	0,88	0,00%	4,8	57,17	0,5831	-0,0078	-0,91%	289,33
TMIEN.V	A	TOASO	13.03.2026	290,00	0,03	239,40	-17,45%	0,59	0,61	0,00%	5,3	43,31	0,7696	-0,0073	-1,24%	310,33
TMIEO.V	A	TOASO	13.03.2026	330,00	0,03	239,40	-27,45%	0,40	0,41	0,00%	5,5	30,67	1,0868	-0,0065	-1,63%	343,67
TMIEP.V	A	TOASO	13.03.2026	410,00	0,03	239,40	-41,61%	0,23	0,25	0,00%	5,7	18,13	1,8384	-0,0052	-2,28%	418,33
TMISR.V	S	TOASO	15.12.2025	250,00	0,03	239,40	-4,24%	0,36	0,38	0,00%	14,9	-74,66	-0,4465	-0,0186	-5,16%	237,33
TMISS.V	S	TOASO	15.12.2025	220,00	0,03	239,40	8,82%	0,01	0,02	0,00%	53,7	-7,47	-4,4622	-0,0090	-90,18%	219,33
TMIST.V	S	TOASO	15.12.2025	200,00	0,03	239,40	19,70%	0,01	0,03	0,00%	0,0	-0,24	-141,0942	-0,0003	-3,04%	199,00
TMISU.V	S	TOASO	15.12.2025	180,00	0,03	239,40	33,00%	0,01	0,03	0,00%	0,0	-0,00	-	-0,0000	-0,02%	179,00
TMISV.V	S	TOASO	15.12.2025	160,00	0,03	239,40	49,63%	0,01	0,03	0,00%	0,0	-0,00	-	-0,0000	-0,00%	159,00
TMISW.V	S	TOASO	31.12.2025	310,00	0,03	239,40	-22,77%	1,99	2,02	0,00%	3,4	-94,10	-0,3542	0,0040	0,20%	242,67
TMISX.V	S	TOASO	31.12.2025	270,00	0,03	239,40	-11,33%	0,94	0,96	0,00%	5,7	-74,42	-0,4479	-0,0036	-0,38%	238,00
TMISY.V	S	TOASO	31.12.2025	230,00	0,03	239,40	4,09%	0,25	0,26	-47,92%	9,4	-32,81	-1,0158	-0,0083	-3,31%	221,33
TMISZ.V	S	TOASO	31.12.2025	190,00	0,03	239,40	26,00%	0,04	0,05	0,00%	12,2	-6,78	-4,9156	-0,0039	-9,72%	188,33
TMITA.V	S	TOASO	31.12.2025	160,00	0,03	239,40	49,63%	0,01	0,03	0,00%	0,0	-1,44	-23,0894	-0,0012	-12,49%	159,00
TMITB.V	S	TOASO	15.01.2026	290,00	0,03	239,40	-17,45%	1,44	1,47	0,00%	3,8	-77,06	-0,4326	-0,0005	-0,03%	241,00
TMITC.V	S	TOASO	15.01.2026	270,00	0,03	239,40	-11,33%	0,99	1,01	0,00%	4,7	-64,62	-0,5159	-0,0031	-0,31%	236,33
TMITD.V	S	TOASO	15.01.2026	240,00	0,03	239,40	-0,25%	0,48	0,49	0,00%	6,1	-41,02	-0,8126	-0,0055	-1,15%	223,67
TMITE.V	S	TOASO	15.01.2026	210,00	0,03	239,40	14,00%	0,19	0,21	0,00%	7,6	-20,23	-1,6475	-0,0052	-2,75%	203,00
TMITF.V	S	TOASO	15.01.2026	190,00	0,03	239,40	26,00%	0,10	0,11	0,00%	8,2	-11,37	-2,9326	-0,0041	-4,09%	186,33
TMITG.V	S	TOASO	30.01.2026	270,00	0,03	239,40	-11,33%	1,01	1,03	0,00%	4,2	-59,43	-0,5609	-0,0021	-0,21%	235,67
TMITH.V	S	TOASO	30.01.2026	230,00	0,03	239,40	4,09%	0,38	0,39	0,00%	6,1	-32,02	-1,0412	-0,0038	-0,99%	217,00
TMITI.V	S	TOASO	30.01.2026	200,00	0,03	239,40	19,70%	0,16	0,17	0,00%	7,0	-15,67	-2,1269	-0,0033	-2,09%	194,33
TMITJ.V	S	TOASO	30.01.2026	160,00	0,03	239,40	49,63%	0,05	0,06	0,00%	7,2	-5,03	-6,6264	-0,0019	-3,82%	158,00
TMITK.V	S	TOASO	30.01.2026	140,00	0,03	239,40	71,00%	0,02	0,04	0,00%	10,0	-2,78	-11,9857	-0,0013	-6,73%	138,67
TMITL.V	S	TOASO	18.02.2026	260,00	0,03	239,40	-7,92%	0,88	0,90	-7,14%	4,0	-48,48	-0,6875	-0,0021	-0,24%	230,00
TMITM.V	S	TOASO	18.02.2026	230,00	0,03	239,40	4,09%	0,45	0,46	0,00%	5,0	-31,25	-1,0668	-0,0029	-0,64%	214,67
TMITN.V	S	TOASO	18.02.2026	210,00	0,03	239,40	14,00%	0,28	0,29	0,00%	5,4	-21,22	-1,5705	-0,0029	-1,03%	200,33
TMITO.V	S	TOASO	18.02.2026	190,00	0,03	239,40	26,00%	0,18	0,19	0,00%	5,6	-14,03	-2,3758	-0,0027	-1,49%	183,67
TMITP.V	S	TOASO	18.02.2026	170,00	0,03	239,40	40,82%	0,11	0,12	0,00%	5,8	-8,83	-3,7746	-0,0022	-2,03%	166,00



Sembol	Tip	D.Varlık	Vade	Kul.F.	Çarpan	D.V.F.	Kul.Uzaklık%	P.Y.Alis	P.Y.Satis	%Deg.	Kaldirac	Delta%	Duy.	Teta(TL)	Teta(%)	Basabas
TMITQ.V	S	TOASO	27.02.2026	280,00	0,03	239,40	-14,50%	1,21	1,23	0,00%	3,4	-58,09	-0,5739	-0,0006	-0,05%	239,00
TMITR.V	S	TOASO	27.02.2026	240,00	0,03	239,40	-0,25%	0,54	0,55	0,00%	4,8	-35,87	-0,9293	-0,0021	-0,38%	221,67
TMITS.V	S	TOASO	27.02.2026	200,00	0,03	239,40	19,70%	0,21	0,22	0,00%	5,7	-16,55	-2,0137	-0,0023	-1,08%	192,67
TMITT.V	S	TOASO	27.02.2026	170,00	0,03	239,40	40,82%	0,11	0,12	0,00%	5,6	-8,62	-3,8690	-0,0019	-1,72%	166,00
TMITU.V	S	TOASO	27.02.2026	140,00	0,03	239,40	71,00%	0,06	0,08	0,00%	5,3	-4,39	-7,5886	-0,0014	-2,36%	137,33
TMITV.V	S	TOASO	13.03.2026	260,00	0,03	239,40	-7,92%	0,86	0,87	0,00%	3,8	-45,24	-0,7368	-0,0012	-0,14%	231,00
TMITW.V	S	TOASO	13.03.2026	240,00	0,03	239,40	-0,25%	0,57	0,58	0,00%	4,4	-34,69	-0,9610	-0,0017	-0,30%	220,67
TMITX.V	S	TOASO	13.03.2026	220,00	0,03	239,40	8,82%	0,37	0,38	0,00%	4,8	-24,89	-1,3390	-0,0020	-0,54%	207,33
TMITY.V	S	TOASO	13.03.2026	190,00	0,03	239,40	26,00%	0,20	0,21	0,00%	5,1	-14,19	-2,3493	-0,0020	-1,00%	183,00
TMITZ.V	S	TOASO	13.03.2026	170,00	0,03	239,40	40,82%	0,14	0,15	0,00%	4,9	-9,62	-3,4660	-0,0018	-1,31%	165,00
KZIKZ.V	A	TRALT	15.12.2025	22,00	0,3	37,48	70,36%	% % !	4,73	-11,92%	2,4	100,00	-	-0,0067	0,00%	37,77
KZILP.V	A	TRALT	15.12.2025	26,00	0,3	37,48	44,15%	% % !	3,53	0,00%	3,2	100,00	-	-0,0079	0,00%	37,77
KZILQ.V	A	TRALT	15.12.2025	29,00	0,3	37,48	29,24%	% % !	2,64	-36,59%	4,4	100,00	-	-0,0088	0,00%	37,80
KZILR.V	A	TRALT	15.12.2025	34,00	0,3	37,48	10,24%	% % !	1,15	-26,75%	10,0	95,86	-	-0,0181	0,00%	37,83
KZILS.V	A	TRALT	15.12.2025	41,00	0,3	37,48	-8,59%	% % !	0,13	-88,89%	31,1	11,05	-	-0,0233	0,00%	41,43
KLIAA.V	A	TRALT	31.12.2025	23,00	0,3	37,48	62,96%	% % !	4,54	-13,00%	2,5	100,00	-	-0,0069	0,00%	38,13
KLIAB.V	A	TRALT	31.12.2025	27,00	0,3	37,48	38,81%	% % !	3,37	-12,01%	3,4	99,73	-	-0,0084	0,00%	38,23
KLIAC.V	A	TRALT	31.12.2025	31,00	0,3	37,48	20,90%	% % !	2,23	-16,48%	4,9	94,48	-	-0,0131	0,00%	38,43
KLIAD.V	A	TRALT	31.12.2025	34,00	0,3	37,48	10,24%	% % !	1,50	-25,00%	6,3	80,56	-	-0,0200	0,00%	39,00
KLIAE.V	A	TRALT	31.12.2025	38,00	0,3	37,48	-1,37%	% % !	0,82	-31,82%	8,2	54,59	-	-0,0247	0,00%	40,73
KLIAF.V	A	TRALT	15.01.2026	22,00	0,3	37,48	70,36%	% % !	4,93	-8,87%	2,3	99,93	-	-0,0066	0,00%	38,43
KLIAG.V	A	TRALT	15.01.2026	27,00	0,3	37,48	38,81%	% % !	3,50	-11,39%	3,2	98,50	-	-0,0089	0,00%	38,67
KLIAH.V	A	TRALT	15.01.2026	29,00	0,3	37,48	29,24%	% % !	2,94	-13,27%	3,8	95,85	-	-0,0106	0,00%	38,80
KLIAI.V	A	TRALT	15.01.2026	34,00	0,3	37,48	10,24%	% % !	1,78	-19,46%	5,1	77,53	-	-0,0172	0,00%	39,93
KLIAJ.V	A	TRALT	15.01.2026	42,00	0,3	37,48	-10,76%	% % !	0,76	-27,62%	6,7	41,53	-	-0,0195	0,00%	44,53
KLIAK.V	A	TRALT	30.01.2026	32,00	0,3	37,48	17,13%	% % !	2,52	-13,99%	3,7	81,66	-	-0,0151	0,00%	40,40
KLIAL.V	A	TRALT	30.01.2026	37,00	0,3	37,48	1,30%	% % !	1,53	-15,93%	4,9	64,61	-	-0,0167	0,00%	42,10
KLIAM.V	A	TRALT	30.01.2026	42,00	0,3	37,48	-10,76%	% % !	0,89	-30,43%	6,1	44,96	-	-0,0158	0,00%	44,97
KLIAN.V	A	TRALT	30.01.2026	48,00	0,3	37,48	-21,92%	% % !	0,50	-29,69%	6,9	27,66	-	-0,0131	0,00%	49,67
KLIAO.V	A	TRALT	30.01.2026	53,00	0,3	37,48	-29,28%	% % !	0,34	-40,00%	7,4	18,54	-	-0,0106	0,00%	54,13
KLIAP.V	A	TRALT	18.02.2026	31,00	0,3	37,48	20,90%	% % !	3,02	-11,95%	3,2	82,99	-	-0,0134	0,00%	41,07
KLIAQ.V	A	TRALT	18.02.2026	37,00	0,3	37,48	1,30%	% % !	1,85	-15,14%	4,2	66,38	-	-0,0149	0,00%	43,17
KLIAR.V	A	TRALT	18.02.2026	41,00	0,3	37,48	-8,59%	% % !	1,31	-20,12%	4,8	53,31	-	-0,0148	0,00%	45,37



Sembol	Tip	D.Varlık	Vade	Kul.F.	Çarpan	D.V.F.	Kul.Uzaklık%	P.Y.Alis	P.Y.Satis	%Deg.	Kaldirac	Delta%	Duy.	Teta(TL)	Teta(%)	Basabas
KLIAS.V	A	TRALT	18.02.2026	48,00	0,3	37,48	-21,92%	% % !	0,77	-18,48%	5,4	34,88	-	-0,0132	0,00%	50,57
KLIAT.V	A	TRALT	18.02.2026	58,00	0,3	37,48	-35,38%	% % !	0,44	-20,00%	5,8	20,27	-	-0,0104	0,00%	59,47
UAIAA.V	A	TRALT	27.02.2026	38,00	0,3	37,48	-1,37%	% % !	1,83	0,00%	4,1	64,11	-	-0,0144	0,00%	44,10
UAIAB.V	A	TRALT	27.02.2026	44,00	0,3	37,48	-14,82%	% % !	1,10	0,00%	4,9	46,10	-	-0,0135	0,00%	47,67
UAIAC.V	A	TRALT	27.02.2026	50,00	0,3	37,48	-25,04%	% % !	0,71	0,00%	5,4	32,30	-	-0,0118	0,00%	52,37
UAIID.V	A	TRALT	27.02.2026	56,00	0,3	37,48	-33,07%	% % !	0,51	0,00%	5,7	23,44	-	-0,0102	0,00%	57,70
UAIAE.V	A	TRALT	27.02.2026	62,00	0,3	37,48	-39,55%	% % !	0,39	0,00%	5,7	17,90	-	-0,0090	0,00%	63,30
UAIAF.V	A	TRALT	13.03.2026	36,00	0,3	37,48	4,11%	% % !	2,37	0,00%	3,4	70,80	-	-0,0135	0,00%	43,90
UAIAG.V	A	TRALT	13.03.2026	44,00	0,3	37,48	-14,82%	% % !	1,31	0,00%	4,4	49,30	-	-0,0130	0,00%	48,37
UAIAH.V	A	TRALT	13.03.2026	48,00	0,3	37,48	-21,92%	0,00	0,00	0,00%	4,7	40,20	0,0829	-0,0123	-%	48,00
UAIAI.V	A	TRALT	13.03.2026	56,00	0,3	37,48	-33,07%	% % !	0,67	0,00%	5,0	27,86	-	-0,0107	0,00%	58,23
UAIAJ.V	A	TRALT	13.03.2026	68,00	0,3	37,48	-44,88%	% % !	0,45	0,00%	5,0	18,39	-	-0,0090	0,00%	69,50
KLIQG.V	S	TRALT	15.12.2025	26,00	0,3	37,48	44,15%	0,01	% % !	0,00%	0,0	-0,00	-	-0,0000	-0,00%	26,00
KLIQH.V	S	TRALT	15.12.2025	24,00	0,3	37,48	56,17%	0,01	% % !	0,00%	0,0	-0,00	-	-0,0000	-0,00%	24,00
KLIQI.V	S	TRALT	15.12.2025	22,00	0,3	37,48	70,36%	0,01	% % !	0,00%	0,0	-0,00	-	-0,0000	-0,00%	22,00
KLIQJ.V	S	TRALT	15.12.2025	19,00	0,3	37,48	97,26%	0,01	% % !	0,00%	0,0	-0,00	-	-0,0000	-0,00%	19,00
KLIQK.V	S	TRALT	15.12.2025	17,00	0,3	37,48	120,47%	0,01	% % !	0,00%	0,0	-0,00	-	-0,0000	-0,00%	17,00
KLIQL.V	S	TRALT	31.12.2025	28,00	0,3	37,48	33,86%	0,01	% % !	50,00%	0,0	-0,76	-4,3839	-0,0007	-6,96%	28,00
KLIQM.V	S	TRALT	31.12.2025	24,00	0,3	37,48	56,17%	0,01	% % !	0,00%	0,0	-0,01	-280,2404	-0,0000	-0,14%	24,00
KLIQN.V	S	TRALT	31.12.2025	21,00	0,3	37,48	78,48%	0,01	% % !	0,00%	0,0	-0,00	-	-0,0000	-0,01%	21,00
KLIQO.V	S	TRALT	31.12.2025	17,00	0,3	37,48	120,47%	0,01	% % !	0,00%	0,0	-0,00	-	-0,0000	-0,00%	17,00
KLIQP.V	S	TRALT	31.12.2025	15,00	0,3	37,48	149,87%	0,01	% % !	0,00%	0,0	-0,00	-	-0,0000	-0,00%	15,00
KLIQQ.V	S	TRALT	15.01.2026	27,00	0,3	37,48	38,81%	0,01	% % !	100,00%	18,5	-1,65	-2,0244	-0,0010	-10,01%	27,00
KLIQR.V	S	TRALT	15.01.2026	24,00	0,3	37,48	56,17%	0,01	% % !	0,00%	0,0	-0,25	-13,4549	-0,0002	-1,90%	24,00
KLIQS.V	S	TRALT	15.01.2026	22,00	0,3	37,48	70,36%	0,01	% % !	100,00%	0,0	-0,08	-41,3297	-0,0001	-0,72%	22,00
KLIQT.V	S	TRALT	15.01.2026	20,00	0,3	37,48	87,40%	0,01	% % !	0,00%	0,0	-0,03	-101,1531	-0,0000	-0,34%	20,00
KLIQU.V	S	TRALT	15.01.2026	18,00	0,3	37,48	108,22%	0,01	% % !	0,00%	0,0	-0,01	-228,0312	-0,0000	-0,17%	18,00
KLIQV.V	S	TRALT	30.01.2026	39,00	0,3	37,48	-3,90%	1,12	% % !	32,22%	4,5	-44,89	-0,0743	-0,0065	-0,58%	39,00
KLIQW.V	S	TRALT	30.01.2026	34,00	0,3	37,48	10,24%	0,51	% % !	30,77%	5,6	-25,48	-0,1308	-0,0069	-1,34%	34,00
KLIQX.V	S	TRALT	30.01.2026	29,00	0,3	37,48	29,24%	0,22	% % !	64,71%	6,2	-12,10	-0,2755	-0,0054	-2,45%	29,00
KLIQY.V	S	TRALT	30.01.2026	24,00	0,3	37,48	56,17%	0,08	% % !	116,67%	7,1	-5,06	-0,6584	-0,0034	-4,24%	24,00
KLIQZ.V	S	TRALT	30.01.2026	20,00	0,3	37,48	87,40%	0,04	% % !	0,00%	6,8	-2,41	-1,3820	-0,0022	-5,39%	20,00
KLIRA.V	S	TRALT	18.02.2026	37,00	0,3	37,48	1,30%	0,96	% % !	30,77%	4,1	-35,24	-0,0946	-0,0053	-0,55%	37,00



Sembol	Tip	D.Varlık	Vade	Kul.F.	Çarpan	D.V.F.	Kul.Uzaklık%	P.Y.Alis	P.Y.Satis	%Deg.	Kaldirac	Delta%	Duy.	Teta(TL)	Teta(%)	Basabas
KLIRB.V	S	TRALT	18.02.2026	34,00	0,3	37,48	10,24%	0,64	% % !	16,36%	4,5	-25,82	-0,1291	-0,0054	-0,85%	34,00
KLIRC.V	S	TRALT	18.02.2026	31,00	0,3	37,48	20,90%	0,42	% % !	5,71%	4,8	-18,06	-0,1846	-0,0051	-1,22%	31,00
KLIRD.V	S	TRALT	18.02.2026	27,00	0,3	37,48	38,81%	0,24	% % !	42,11%	5,0	-10,75	-0,3102	-0,0044	-1,82%	27,00
KLIRE.V	S	TRALT	18.02.2026	24,00	0,3	37,48	56,17%	0,16	% % !	0,00%	5,1	-7,19	-0,4637	-0,0037	-2,31%	24,00
UAIPA.V	S	TRALT	27.02.2026	46,00	0,3	37,48	-18,52%	2,54	% % !	0,00%	2,7	-60,91	-0,0547	-0,0013	-0,05%	46,00
UAIPB.V	S	TRALT	27.02.2026	40,00	0,3	37,48	-6,30%	1,43	% % !	0,00%	3,5	-43,90	-0,0759	-0,0040	-0,28%	40,00
UAIPC.V	S	TRALT	27.02.2026	34,00	0,3	37,48	10,24%	0,72	% % !	0,00%	4,1	-26,05	-0,1279	-0,0051	-0,71%	34,00
UAIPD.V	S	TRALT	27.02.2026	28,00	0,3	37,48	33,86%	0,36	% % !	0,00%	4,2	-13,51	-0,2467	-0,0047	-1,30%	28,00
UAIFE.V	S	TRALT	27.02.2026	24,00	0,3	37,48	56,17%	0,22	% % !	0,00%	4,3	-8,32	-0,4006	-0,0039	-1,79%	24,00
UAIPF.V	S	TRALT	13.03.2026	44,00	0,3	37,48	-14,82%	2,18	% % !	0,00%	2,7	-52,72	-0,0632	-0,0020	-0,09%	44,00
UAIPG.V	S	TRALT	13.03.2026	40,00	0,3	37,48	-6,30%	1,50	% % !	0,00%	3,1	-41,95	-0,0795	-0,0034	-0,22%	40,00
UAIPH.V	S	TRALT	13.03.2026	36,00	0,3	37,48	4,11%	0,99	% % !	0,00%	3,5	-30,91	-0,1078	-0,0043	-0,43%	36,00
UAIPJ.V	S	TRALT	13.03.2026	32,00	0,3	37,48	17,13%	0,65	% % !	0,00%	3,7	-21,44	-0,1555	-0,0045	-0,70%	32,00
UAIPK.V	S	TRALT	13.03.2026	29,00	0,3	37,48	29,24%	0,48	% % !	0,00%	3,7	-15,87	-0,2100	-0,0044	-0,92%	29,00
TEIKP.V	A	TTKOM	15.12.2025	50,00	0,2	57,90	15,80%	1,61	1,66	12,50%	7,2	99,73	0,0501	-0,0106	-0,66%	58,30
TEIKQ.V	A	TTKOM	15.12.2025	60,00	0,2	57,90	-3,50%	0,11	0,16	37,50%	30,2	28,73	0,1740	-0,0413	-37,52%	60,80
TEIKR.V	A	TTKOM	15.12.2025	65,00	0,2	57,90	-10,92%	0,01	0,03	0,00%	0,0	2,79	1,7893	-0,0055	-54,72%	65,15
TEIKS.V	A	TTKOM	15.12.2025	70,00	0,2	57,90	-17,29%	0,01	0,03	-66,67%	0,0	0,14	36,7998	-0,0003	-2,56%	70,15
TEIKT.V	A	TTKOM	15.12.2025	90,00	0,2	57,90	-35,67%	0,01	0,03	0,00%	0,0	0,00	-	-0,0000	-0,00%	90,15
TNIAA.V	A	TTKOM	31.12.2025	50,00	0,2	57,90	15,80%	1,84	1,89	13,17%	5,7	90,67	0,0551	-0,0156	-0,85%	59,45
TNIAB.V	A	TTKOM	31.12.2025	55,00	0,2	57,90	5,27%	1,06	1,10	0,00%	7,9	72,60	0,0689	-0,0211	-1,99%	60,50
TNIAE.V	A	TTKOM	31.12.2025	80,00	0,2	57,90	-27,63%	0,03	0,05	0,00%	17,5	4,54	1,1005	-0,0053	-17,61%	80,25
TNIAF.V	A	TTKOM	15.01.2026	46,00	0,2	57,90	25,87%	2,75	2,80	8,17%	3,9	93,51	0,0535	-0,0122	-0,44%	60,00
TNIAH.V	A	TTKOM	15.01.2026	61,00	0,2	57,90	-5,08%	0,78	0,81	13,43%	7,4	50,08	0,0998	-0,0180	-2,31%	65,05
TNIAI.V	A	TTKOM	15.01.2026	71,00	0,2	57,90	-18,45%	0,31	0,32	10,34%	9,1	24,23	0,2063	-0,0137	-4,43%	72,60
TNIAJ.V	A	TTKOM	15.01.2026	86,00	0,2	57,90	-32,67%	0,10	0,12	0,00%	10,5	9,07	0,5515	-0,0077	-7,73%	86,60
TNIAK.V	A	TTKOM	30.01.2026	50,00	0,2	57,90	15,80%	2,27	2,32	9,43%	4,3	84,88	0,0589	-0,0136	-0,60%	61,60
TNIAL.V	A	TTKOM	30.01.2026	60,00	0,2	57,90	-3,50%	0,99	1,02	11,24%	6,6	56,79	0,0880	-0,0149	-1,51%	65,10
TNIAM.V	A	TTKOM	30.01.2026	70,00	0,2	57,90	-17,29%	0,40	0,42	5,41%	8,4	29,05	0,1721	-0,0116	-2,90%	72,10
TNIAN.V	A	TTKOM	30.01.2026	80,00	0,2	57,90	-27,63%	0,19	0,20	0,00%	9,2	15,17	0,3295	-0,0082	-4,29%	81,00



Sembol	Tip	D.Varlık	Vade	Kul.F.	Çarpan	D.V.F.	Kul.Uzaklık%	P.Y.Alis	P.Y.Satis	%Deg.	Kaldirac	Delta%	Duy.	Teta(TL)	Teta(%)	Basabas
TNIAO.V	A	TTKOM	30.01.2026	90,00	0,2	57,90	-35,67%	0,11	0,12	0,00%	9,3	8,83	0,5660	-0,0059	-5,33%	90,60
TNIAP.V	A	TTKOM	18.02.2026	51,00	0,2	57,90	13,53%	2,38	2,43	8,97%	4,0	81,82	0,0611	-0,0129	-0,54%	63,15
TNIAQ.V	A	TTKOM	18.02.2026	62,00	0,2	57,90	-6,61%	1,09	1,13	3,81%	5,8	54,86	0,0911	-0,0134	-1,23%	67,65
TNIAR.V	A	TTKOM	18.02.2026	68,00	0,2	57,90	-14,85%	0,73	0,75	0,00%	6,4	40,49	0,1235	-0,0123	-1,68%	71,75
TNIAS.V	A	TTKOM	18.02.2026	79,00	0,2	57,90	-26,71%	0,40	0,42	5,00%	7,0	24,03	0,2081	-0,0099	-2,49%	81,10
TNIAT.V	A	TTKOM	18.02.2026	96,00	0,2	57,90	-39,69%	0,20	0,22	0,00%	7,3	12,57	0,3977	-0,0071	-3,54%	97,10
TNIAU.V	A	TTKOM	27.02.2026	50,00	0,2	57,90	15,80%	2,63	2,68	0,00%	3,7	83,75	0,0597	-0,0121	-0,46%	63,40
TNIAV.V	A	TTKOM	27.02.2026	60,00	0,2	57,90	-3,50%	1,34	1,37	0,00%	5,3	61,72	0,0810	-0,0128	-0,96%	66,85
TNIAW.V	A	TTKOM	27.02.2026	70,00	0,2	57,90	-17,29%	0,68	0,70	0,00%	6,5	38,00	0,1316	-0,0111	-1,64%	73,50
TNIAX.V	A	TTKOM	27.02.2026	80,00	0,2	57,90	-27,63%	0,40	0,42	0,00%	6,9	23,90	0,2092	-0,0091	-2,27%	82,10
TNIAZ.V	A	TTKOM	27.02.2026	90,00	0,2	57,90	-35,67%	0,27	0,28	0,00%	7,0	16,30	0,3068	-0,0075	-2,78%	91,40
TNIAZ.V	A	TTKOM	13.03.2026	51,00	0,2	57,90	13,53%	2,65	2,70	0,00%	3,6	81,90	0,0611	-0,0118	-0,44%	64,50
TNIBA.V	A	TTKOM	13.03.2026	62,00	0,2	57,90	-6,61%	1,35	1,38	0,00%	5,0	58,86	0,0849	-0,0121	-0,90%	68,90
TNIBB.V	A	TTKOM	13.03.2026	68,00	0,2	57,90	-14,85%	0,94	0,97	0,00%	5,6	45,70	0,1094	-0,0114	-1,21%	72,85
TNIBC.V	A	TTKOM	13.03.2026	80,00	0,2	57,90	-27,63%	0,55	0,57	0,00%	6,0	28,33	0,1765	-0,0096	-1,74%	82,85
TNIBD.V	A	TTKOM	13.03.2026	97,00	0,2	57,90	-40,31%	0,33	0,34	0,00%	6,0	17,05	0,2932	-0,0076	-2,32%	98,70
TNIPO.V	S	TTKOM	15.12.2025	60,00	0,2	57,90	-3,50%	0,50	0,54	0,00%	16,6	-71,63	-0,0698	-0,0306	-6,12%	57,30
TNIPP.V	S	TTKOM	15.12.2025	55,00	0,2	57,90	5,27%	0,05	0,06	0,00%	35,8	-15,45	-0,3236	-0,0236	-47,22%	54,70
TNIPQ.V	S	TTKOM	15.12.2025	50,00	0,2	57,90	15,80%	0,01	0,03	-33,33%	0,0	-0,28	-17,8031	-0,0005	-4,87%	49,85
TNIPR.V	S	TTKOM	15.12.2025	45,00	0,2	57,90	28,67%	0,01	0,03	0,00%	0,0	-0,00	-	-0,0000	-0,01%	44,85
TNIPS.V	S	TTKOM	15.12.2025	40,00	0,2	57,90	44,75%	0,01	0,03	0,00%	0,0	-0,00	-	-0,0000	-0,00%	39,85
TNIPT.V	S	TTKOM	31.12.2025	60,00	0,2	57,90	-3,50%	0,77	0,81	0,00%	8,0	-52,96	-0,0944	-0,0114	-1,48%	55,95
TNIPU.V	S	TTKOM	31.12.2025	50,00	0,2	57,90	15,80%	0,07	0,08	0,00%	16,2	-9,80	-0,5100	-0,0060	-8,55%	49,60
TNIPV.V	S	TTKOM	31.12.2025	45,00	0,2	57,90	28,67%	0,01	0,03	-80,00%	26,8	-2,31	-2,1611	-0,0020	-20,32%	44,85
TNIPW.V	S	TTKOM	31.12.2025	40,00	0,2	57,90	44,75%	0,01	0,03	0,00%	0,0	-0,47	-10,6651	-0,0006	-5,53%	39,85
TNIPX.V	S	TTKOM	31.12.2025	35,00	0,2	57,90	65,43%	0,01	0,03	0,00%	0,0	-0,09	-55,0189	-0,0001	-1,37%	34,85
TNIPY.V	S	TTKOM	15.01.2026	56,00	0,2	57,90	3,39%	0,51	0,53	0,00%	7,7	-33,34	-0,1500	-0,0076	-1,50%	53,35
TNIPZ.V	S	TTKOM	15.01.2026	51,00	0,2	57,90	13,53%	0,20	0,21	0,00%	10,2	-16,77	-0,2981	-0,0058	-2,92%	49,95
TNIQA.V	S	TTKOM	15.01.2026	46,00	0,2	57,90	25,87%	0,07	0,08	0,00%	11,5	-6,96	-0,7188	-0,0035	-5,02%	45,60
TNIQB.V	S	TTKOM	15.01.2026	41,00	0,2	57,90	41,22%	0,02	0,04	0,00%	14,7	-2,54	-1,9674	-0,0017	-8,75%	40,80
TNIQC.V	S	TTKOM	15.01.2026	37,00	0,2	57,90	56,49%	0,01	0,03	0,00%	13,3	-1,15	-4,3642	-0,0010	-9,83%	36,85
TNIQD.V	S	TTKOM	30.01.2026	60,00	0,2	57,90	-3,50%	0,88	0,91	0,00%	5,9	-45,13	-0,1108	-0,0043	-0,49%	55,45
TNIQE.V	S	TTKOM	30.01.2026	55,00	0,2	57,90	5,27%	0,47	0,49	0,00%	7,1	-28,92	-0,1729	-0,0050	-1,07%	52,55



Sembol	Tip	D.Varlık	Vade	Kul.F.	Çarpan	D.V.F.	Kul.Uzaklık%	P.Y.Alis	P.Y.Satis	%Deg.	Kaldirac	Delta%	Duy.	Teta(TL)	Teta(%)	Basabas
TNIQF.V	S	TTKOM	30.01.2026	50,00	0,2	57,90	15,80%	0,23	0,24	-42,50%	8,2	-16,20	-0,3086	-0,0045	-1,94%	48,80
TNIQG.V	S	TTKOM	30.01.2026	40,00	0,2	57,90	44,75%	0,06	0,08	0,00%	10,2	-4,39	-1,1377	-0,0024	-3,97%	39,60
TNIQH.V	S	TTKOM	30.01.2026	35,00	0,2	57,90	65,43%	0,03	0,05	0,00%	8,8	-2,27	-2,2046	-0,0016	-5,36%	34,75
TNIQI.V	S	TTKOM	18.02.2026	62,00	0,2	57,90	-6,61%	1,18	1,20	0,00%	4,7	-47,37	-0,1056	-0,0026	-0,22%	56,00
TNIQJ.V	S	TTKOM	18.02.2026	56,00	0,2	57,90	3,39%	0,62	0,65	0,00%	5,8	-31,04	-0,1611	-0,0037	-0,60%	52,75
TNIQK.V	S	TTKOM	18.02.2026	51,00	0,2	57,90	13,53%	0,35	0,37	0,00%	6,5	-19,62	-0,2549	-0,0038	-1,07%	49,15
TNIQL.V	S	TTKOM	18.02.2026	45,00	0,2	57,90	28,67%	0,19	0,20	0,00%	6,6	-10,79	-0,4635	-0,0033	-1,71%	44,00
TNIQM.V	S	TTKOM	18.02.2026	41,00	0,2	57,90	41,22%	0,12	0,14	0,00%	6,9	-7,19	-0,6956	-0,0028	-2,32%	40,30
TNIQN.V	S	TTKOM	27.02.2026	70,00	0,2	57,90	-17,29%	2,19	2,23	0,00%	3,4	-64,21	-0,0779	0,0007	0,03%	58,85
TNIQO.V	S	TTKOM	27.02.2026	60,00	0,2	57,90	-3,50%	0,94	0,96	0,00%	5,1	-40,70	-0,1229	-0,0024	-0,25%	55,20
TNIQP.V	S	TTKOM	27.02.2026	50,00	0,2	57,90	15,80%	0,33	0,34	0,00%	6,2	-17,66	-0,2831	-0,0032	-0,97%	48,30
TNIQQ.V	S	TTKOM	27.02.2026	40,00	0,2	57,90	44,75%	0,12	0,14	0,00%	6,6	-6,79	-0,7359	-0,0025	-2,06%	39,30
TNIQR.V	S	TTKOM	27.02.2026	35,00	0,2	57,90	65,43%	0,08	0,10	0,00%	6,1	-4,19	-1,1941	-0,0020	-2,49%	34,50
TNIQS.V	S	TTKOM	13.03.2026	62,00	0,2	57,90	-6,61%	1,18	1,20	0,00%	4,3	-43,77	-0,1142	-0,0015	-0,13%	56,00
TNIQT.V	S	TTKOM	13.03.2026	57,00	0,2	57,90	1,58%	0,74	0,76	0,00%	5,0	-31,81	-0,1572	-0,0024	-0,33%	53,20
TNIQU.V	S	TTKOM	13.03.2026	51,00	0,2	57,90	13,53%	0,42	0,43	0,00%	5,5	-19,79	-0,2526	-0,0028	-0,68%	48,85
TNIQV.V	S	TTKOM	13.03.2026	45,00	0,2	57,90	28,67%	0,25	0,26	0,00%	5,5	-11,90	-0,4202	-0,0027	-1,09%	43,70
TNIQW.V	S	TTKOM	13.03.2026	41,00	0,2	57,90	41,22%	0,18	0,19	0,00%	5,5	-8,48	-0,5895	-0,0025	-1,40%	40,05
TRIIC.V	A	TUPRS	15.12.2025	150,00	0,05	197,70	31,80%	2,40	2,43	-3,63%	4,1	100,00	0,2000	-0,0076	-0,32%	198,60
TRIID.V	A	TUPRS	15.12.2025	180,00	0,05	197,70	9,83%	0,91	0,93	0,00%	10,7	98,91	0,2022	-0,0104	-1,15%	198,60
TRIIIE.V	A	TUPRS	15.12.2025	200,00	0,05	197,70	-1,15%	0,14	0,15	-22,22%	30,8	43,60	0,4587	-0,0369	-26,39%	203,00
TRIIIF.V	A	TUPRS	15.12.2025	230,00	0,05	197,70	-14,04%	0,01	0,03	-50,00%	0,0	0,30	66,1648	-0,0004	-4,38%	230,60
TRIIIG.V	A	TUPRS	15.12.2025	280,00	0,05	197,70	-29,39%	0,01	0,03	-66,67%	0,0	0,00	-	-0,0000	-0,00%	280,60
TRIIH.V	A	TUPRS	31.12.2025	170,00	0,05	197,70	16,29%	1,59	1,61	0,00%	5,8	92,56	0,2161	-0,0122	-0,77%	202,20
TRIIIV.V	A	TUPRS	31.12.2025	190,00	0,05	197,70	4,05%	0,80	0,83	0,00%	8,7	70,58	0,2834	-0,0175	-2,18%	206,60
TRIIJV.V	A	TUPRS	31.12.2025	220,00	0,05	197,70	-10,14%	0,20	0,21	-9,09%	13,6	27,58	0,7251	-0,0141	-7,04%	224,20
TRIIKV.V	A	TUPRS	31.12.2025	250,00	0,05	197,70	-20,92%	0,05	0,06	0,00%	16,6	8,41	2,3785	-0,0066	-13,19%	251,20
TRIIIL.V	A	TUPRS	31.12.2025	270,00	0,05	197,70	-26,78%	0,02	0,04	0,00%	18,6	3,77	5,3072	-0,0036	-17,84%	270,80
TRIIIM.V	A	TUPRS	15.01.2026	160,00	0,05	197,70	23,56%	2,21	2,23	0,00%	4,2	93,35	0,2143	-0,0104	-0,47%	204,60
TRIIIN.V	A	TUPRS	15.01.2026	190,00	0,05	197,70	4,05%	1,04	1,06	0,00%	6,7	70,31	0,2844	-0,0144	-1,38%	211,20
TRIIIO.V	A	TUPRS	15.01.2026	210,00	0,05	197,70	-5,86%	0,57	0,58	0,00%	8,2	47,57	0,4205	-0,0143	-2,51%	221,60
TRIIIP.V	A	TUPRS	15.01.2026	250,00	0,05	197,70	-20,92%	0,18	0,19	-5,26%	10,2	18,60	1,0751	-0,0095	-5,27%	253,80
TRIIIV.V	A	TUPRS	15.01.2026	300,00	0,05	197,70	-34,10%	0,06	0,07	0,00%	10,8	6,56	3,0510	-0,0049	-8,12%	301,40



Sembol	Tip	D.Varlık	Vade	Kul.F.	Çarpan	D.V.F.	Kul.Uzaklık%	P.Y.Alis	P.Y.Satis	%Deg.	Kaldirac	Delta%	Duy.	Teta(TL)	Teta(%)	Basabas
TRIIR.V	A	TUPRS	30.01.2026	190,00	0,05	197,70	4,05%	1,18	1,20	-3,25%	6,0	72,20	0,2770	-0,0122	-1,03%	214,00
TRII.S.V	A	TUPRS	30.01.2026	220,00	0,05	197,70	-10,14%	0,44	0,45	0,00%	9,1	40,33	0,4959	-0,0103	-2,35%	229,00
TRII.T.V	A	TUPRS	30.01.2026	250,00	0,05	197,70	-20,92%	0,17	0,18	5,56%	10,8	18,52	1,0799	-0,0067	-3,94%	253,60
TRII.U.V	A	TUPRS	30.01.2026	280,00	0,05	197,70	-29,39%	0,08	0,09	0,00%	11,5	9,29	2,1533	-0,0043	-5,38%	281,80
TRII.V.V	A	TUPRS	30.01.2026	310,00	0,05	197,70	-36,23%	0,04	0,05	0,00%	13,1	5,29	3,7795	-0,0030	-7,38%	311,00
TRII.W.V	A	TUPRS	18.02.2026	180,00	0,05	197,70	9,83%	1,76	1,78	0,00%	4,5	79,91	0,2503	-0,0108	-0,62%	215,60
TRII.X.V	A	TUPRS	18.02.2026	220,00	0,05	197,70	-10,14%	0,65	0,66	-3,03%	7,1	46,89	0,4266	-0,0101	-1,55%	233,20
TRII.Y.V	A	TUPRS	18.02.2026	240,00	0,05	197,70	-17,63%	0,39	0,40	0,00%	8,1	31,93	0,6264	-0,0084	-2,16%	248,00
TRII.Z.V	A	TUPRS	18.02.2026	280,00	0,05	197,70	-29,39%	0,18	0,19	0,00%	8,9	16,14	1,2389	-0,0059	-3,26%	283,80
TRIIJA.V	A	TUPRS	18.02.2026	340,00	0,05	197,70	-41,85%	0,09	0,10	0,00%	8,6	7,86	2,5436	-0,0039	-4,31%	342,00
TRIIJB.V	A	TUPRS	27.02.2026	190,00	0,05	197,70	4,05%	1,49	1,51	0,00%	4,9	73,94	0,2705	-0,0106	-0,71%	220,20
TRIIJC.V	A	TUPRS	27.02.2026	220,00	0,05	197,70	-10,14%	0,73	0,74	0,00%	6,7	49,14	0,4070	-0,0098	-1,34%	234,80
TRIIJD.V	A	TUPRS	27.02.2026	250,00	0,05	197,70	-20,92%	0,39	0,40	0,00%	7,5	29,78	0,6715	-0,0079	-2,03%	258,00
TRIIJE.V	A	TUPRS	27.02.2026	280,00	0,05	197,70	-29,39%	0,24	0,25	0,00%	7,9	19,13	1,0455	-0,0063	-2,64%	285,00
TRIIJF.V	A	TUPRS	27.02.2026	310,00	0,05	197,70	-36,23%	0,17	0,18	0,00%	7,8	13,35	1,4982	-0,0052	-3,07%	313,60
TRIIJG.V	A	TUPRS	13.03.2026	180,00	0,05	197,70	9,83%	1,99	2,01	0,00%	4,0	80,40	0,2488	-0,0099	-0,50%	220,20
TRIIJH.V	A	TUPRS	13.03.2026	220,00	0,05	197,70	-10,14%	0,88	0,89	0,00%	5,9	52,42	0,3815	-0,0096	-1,09%	237,80
TRIIJI.V	A	TUPRS	13.03.2026	240,00	0,05	197,70	-17,63%	0,61	0,62	0,00%	6,4	39,35	0,5083	-0,0087	-1,42%	252,40
TRIIJJ.V	A	TUPRS	13.03.2026	280,00	0,05	197,70	-29,39%	0,35	0,36	0,00%	6,7	23,64	0,8460	-0,0069	-1,99%	287,20
TRIIJK.V	A	TUPRS	13.03.2026	340,00	0,05	197,70	-41,85%	0,20	0,21	0,00%	6,7	13,59	1,4719	-0,0053	-2,65%	344,20
TRIIXC.V	S	TUPRS	15.12.2025	180,00	0,05	197,70	9,83%	0,01	0,03	-33,33%	0,0	-1,13	-17,7120	-0,0014	-13,54%	179,40
TRIIXD.V	S	TUPRS	15.12.2025	170,00	0,05	197,70	16,29%	0,01	0,03	0,00%	0,0	-0,01	-1.367,4421	-0,0000	-0,15%	169,40
TRIIXE.V	S	TUPRS	15.12.2025	150,00	0,05	197,70	31,80%	0,01	0,03	0,00%	0,0	-0,00	-	-0,0000	-0,00%	149,40
TRIIXF.V	S	TUPRS	15.12.2025	130,00	0,05	197,70	52,08%	0,01	0,03	0,00%	0,0	-0,00	-	-0,0000	-0,00%	129,40
TRIIYG.V	S	TUPRS	15.12.2025	120,00	0,05	197,70	64,75%	0,01	0,03	0,00%	0,0	-0,00	-	-0,0000	-0,00%	119,40
TRIIXH.V	S	TUPRS	31.12.2025	200,00	0,05	197,70	-1,15%	0,47	0,48	0,00%	9,7	-46,21	-0,4328	-0,0090	-1,91%	190,40
TRIIXI.V	S	TUPRS	31.12.2025	180,00	0,05	197,70	9,83%	0,11	0,12	0,00%	15,0	-16,72	-1,1962	-0,0065	-5,90%	177,60
TRIIXJ.V	S	TUPRS	31.12.2025	150,00	0,05	197,70	31,80%	0,01	0,03	0,00%	0,0	-1,27	-15,7194	-0,0010	-10,00%	149,40
TRII XK.V	S	TUPRS	31.12.2025	130,00	0,05	197,70	52,08%	0,01	0,03	0,00%	0,0	-0,17	-114,6576	-0,0002	-1,91%	129,40
TRII XL.V	S	TUPRS	31.12.2025	120,00	0,05	197,70	64,75%	0,01	0,03	0,00%	0,0	-0,08	-266,6494	-0,0001	-0,95%	119,40
TRII XM.V	S	TUPRS	15.01.2026	190,00	0,05	197,70	4,05%	0,35	0,36	-2,70%	8,8	-31,10	-0,6431	-0,0057	-1,63%	182,80
TRII XN.V	S	TUPRS	15.01.2026	180,00	0,05	197,70	9,83%	0,20	0,21	0,00%	10,2	-20,58	-0,9719	-0,0050	-2,51%	175,80
TRII XO.V	S	TUPRS	15.01.2026	160,00	0,05	197,70	23,56%	0,05	0,06	0,00%	14,2	-7,16	-2,7927	-0,0028	-5,65%	158,80



Sembol	Tip	D.Varlık	Vade	Kul.F.	Çarpan	D.V.F.	Kul.Uzaklık%	P.Y.Alis	P.Y.Satis	%Deg.	Kaldirac	Delta%	Duy.	Teta(TL)	Teta(%)	Basabas
TRIXP.V	S	TUPRS	15.01.2026	140,00	0,05	197,70	41,21%	0,01	0,03	0,00%	22,1	-2,23	-8,9506	-0,0013	-12,96%	139,40
TRIXQ.V	S	TUPRS	15.01.2026	130,00	0,05	197,70	52,08%	0,01	0,03	-60,00%	0,0	-1,20	-16,7217	-0,0008	-8,18%	129,40
TRIXR.V	S	TUPRS	30.01.2026	230,00	0,05	197,70	-14,04%	1,45	1,48	0,00%	4,8	-70,66	-0,2831	0,0008	0,06%	200,40
TRIXS.V	S	TUPRS	30.01.2026	200,00	0,05	197,70	-1,15%	0,53	0,55	0,00%	7,5	-40,02	-0,4998	-0,0030	-0,58%	189,00
TRIXT.V	S	TUPRS	30.01.2026	170,00	0,05	197,70	16,29%	0,15	0,16	0,00%	9,4	-14,33	-1,3954	-0,0032	-2,16%	166,80
TRIXU.V	S	TUPRS	30.01.2026	150,00	0,05	197,70	31,80%	0,07	0,08	0,00%	9,3	-6,60	-3,0312	-0,0023	-3,35%	148,40
TRIXV.V	S	TUPRS	30.01.2026	130,00	0,05	197,70	52,08%	0,03	0,05	0,00%	9,5	-2,90	-6,9081	-0,0015	-4,88%	129,00
TRIXW.V	S	TUPRS	18.02.2026	220,00	0,05	197,70	-10,14%	1,12	1,13	0,00%	4,9	-55,66	-0,3593	-0,0005	-0,05%	197,40
TRIXX.V	S	TUPRS	18.02.2026	200,00	0,05	197,70	-1,15%	0,60	0,61	0,00%	6,2	-37,54	-0,5328	-0,0022	-0,36%	187,80
TRIXY.V	S	TUPRS	18.02.2026	180,00	0,05	197,70	9,83%	0,31	0,32	0,00%	7,2	-21,79	-0,9177	-0,0028	-0,90%	173,60
TRIXZ.V	S	TUPRS	18.02.2026	160,00	0,05	197,70	23,56%	0,16	0,17	0,00%	7,4	-11,95	-1,6742	-0,0026	-1,62%	156,60
TRIYA.V	S	TUPRS	18.02.2026	140,00	0,05	197,70	41,21%	0,09	0,10	0,00%	7,2	-6,51	-3,0707	-0,0021	-2,34%	138,00
TRIYB.V	S	TUPRS	27.02.2026	230,00	0,05	197,70	-14,04%	1,45	1,46	0,00%	4,2	-61,05	-0,3276	0,0006	0,04%	200,80
TRIYC.V	S	TUPRS	27.02.2026	200,00	0,05	197,70	-1,15%	0,60	0,61	0,00%	6,0	-36,43	-0,5490	-0,0018	-0,30%	187,80
TRIYD.V	S	TUPRS	27.02.2026	170,00	0,05	197,70	16,29%	0,23	0,24	0,00%	6,9	-16,06	-1,2454	-0,0024	-1,03%	165,20
TRIYE.V	S	TUPRS	27.02.2026	140,00	0,05	197,70	41,21%	0,09	0,10	0,00%	7,3	-6,67	-2,9976	-0,0019	-2,10%	138,00
TRIYF.V	S	TUPRS	27.02.2026	120,00	0,05	197,70	64,75%	0,05	0,07	0,00%	7,3	-3,70	-5,4000	-0,0015	-2,92%	118,60
TRIYG.V	S	TUPRS	13.03.2026	220,00	0,05	197,70	-10,14%	1,13	1,14	0,00%	4,5	-50,53	-0,3958	-0,0002	-0,02%	197,20
TRIYH.V	S	TUPRS	13.03.2026	200,00	0,05	197,70	-1,15%	0,64	0,65	0,00%	5,5	-35,04	-0,5708	-0,0014	-0,23%	187,00
TRIYI.V	S	TUPRS	13.03.2026	180,00	0,05	197,70	9,83%	0,35	0,36	0,00%	6,1	-21,58	-0,9266	-0,0020	-0,58%	172,80
TRIYJ.V	S	TUPRS	13.03.2026	160,00	0,05	197,70	23,56%	0,21	0,22	0,00%	6,3	-12,85	-1,5570	-0,0021	-1,00%	155,60
TRIYK.V	S	TUPRS	13.03.2026	140,00	0,05	197,70	41,21%	0,13	0,14	0,00%	5,8	-7,67	-2,6065	-0,0019	-1,44%	137,20
ULIDR.V	A	ULKER	15.12.2025	90,00	0,05	116,20	29,11%	1,32	1,34	0,00%	4,4	100,00	0,2000	-0,0046	-0,35%	116,80
ULIDS.V	A	ULKER	15.12.2025	110,00	0,05	116,20	5,64%	0,34	0,36	14,81%	15,3	89,46	0,2236	-0,0130	-3,82%	117,20
ULIDT.V	A	ULKER	15.12.2025	120,00	0,05	116,20	-3,17%	0,04	0,06	33,33%	41,3	28,42	0,7038	-0,0184	-45,93%	121,20
ULIDU.V	A	ULKER	15.12.2025	140,00	0,05	116,20	-17,00%	0,01	0,03	0,00%	0,0	0,05	394,1946	-0,0000	-0,41%	140,60
ULIDV.V	A	ULKER	15.12.2025	180,00	0,05	116,20	-35,44%	0,01	0,03	0,00%	0,0	0,00	-	-0,0000	-0,00%	180,60
ULIDW.V	A	ULKER	31.12.2025	100,00	0,05	116,20	16,20%	0,93	0,95	10,71%	5,8	92,47	0,2163	-0,0072	-0,77%	119,00
ULIDX.V	A	ULKER	31.12.2025	110,00	0,05	116,20	5,64%	0,52	0,55	0,00%	8,4	74,98	0,2667	-0,0099	-1,89%	121,00
ULIDY.V	A	ULKER	31.12.2025	130,00	0,05	116,20	-10,62%	0,11	0,13	10,00%	14,1	26,67	0,7498	-0,0082	-7,48%	132,60
ULIDZ.V	A	ULKER	31.12.2025	140,00	0,05	116,20	-17,00%	0,05	0,06	0,00%	16,0	13,79	1,4505	-0,0055	-11,07%	141,20
ULIEA.V	A	ULKER	31.12.2025	160,00	0,05	116,20	-27,38%	0,01	0,03	0,00%	20,8	3,58	5,5886	-0,0020	-20,32%	160,60
ULIEB.V	A	ULKER	15.01.2026	90,00	0,05	116,20	29,11%	1,48	1,50	8,70%	3,8	95,80	0,2088	-0,0055	-0,37%	120,00



Sembol	Tip	D.Varlık	Vade	Kul.F.	Çarpan	D.V.F.	Kul.Uzaklık%	P.Y.Alis	P.Y.Satis	%Deg.	Kaldirac	Delta%	Duy.	Teta(TL)	Teta(%)	Basabas
ULIEC.V	A	ULKER	15.01.2026	110,00	0,05	116,20	5,64%	0,66	0,68	0,00%	6,5	73,41	0,2725	-0,0083	-1,26%	123,60
ULIED.V	A	ULKER	15.01.2026	120,00	0,05	116,20	-3,17%	0,40	0,42	14,71%	7,8	53,97	0,3706	-0,0086	-2,16%	128,40
ULIEE.V	A	ULKER	15.01.2026	140,00	0,05	116,20	-17,00%	0,15	0,16	0,00%	9,6	24,86	0,8047	-0,0066	-4,40%	143,20
ULIEF.V	A	ULKER	15.01.2026	170,00	0,05	116,20	-31,65%	0,04	0,05	0,00%	11,8	8,13	2,4608	-0,0033	-8,32%	171,00
ULIEG.V	A	ULKER	30.01.2026	110,00	0,05	116,20	5,64%	0,76	0,79	9,86%	5,7	74,05	0,2701	-0,0073	-0,96%	125,80
ULIEH.V	A	ULKER	30.01.2026	130,00	0,05	116,20	-10,62%	0,29	0,30	11,54%	8,2	40,83	0,4898	-0,0065	-2,25%	136,00
ULIEI.V	A	ULKER	30.01.2026	140,00	0,05	116,20	-17,00%	0,17	0,18	0,00%	9,5	27,74	0,7211	-0,0054	-3,17%	143,60
ULIEJ.V	A	ULKER	30.01.2026	160,00	0,05	116,20	-27,38%	0,08	0,09	0,00%	9,9	13,65	1,4653	-0,0036	-4,50%	161,80
ULIEK.V	A	ULKER	30.01.2026	180,00	0,05	116,20	-35,44%	0,04	0,05	0,00%	11,1	7,61	2,6280	-0,0025	-6,22%	181,00
ULIEL.V	A	ULKER	18.02.2026	100,00	0,05	116,20	16,20%	1,28	1,30	6,61%	3,8	84,17	0,2376	-0,0063	-0,49%	126,00
ULIEM.V	A	ULKER	18.02.2026	130,00	0,05	116,20	-10,62%	0,42	0,43	10,81%	6,5	47,07	0,4249	-0,0063	-1,49%	138,60
ULIEN.V	A	ULKER	18.02.2026	140,00	0,05	116,20	-17,00%	0,29	0,30	0,00%	7,1	35,40	0,5650	-0,0056	-1,92%	146,00
ULIEO.V	A	ULKER	18.02.2026	160,00	0,05	116,20	-27,38%	0,16	0,17	6,67%	7,7	21,11	0,9476	-0,0044	-2,73%	163,40
ULIEP.V	A	ULKER	18.02.2026	190,00	0,05	116,20	-38,84%	0,08	0,09	0,00%	8,3	11,43	1,7502	-0,0031	-3,91%	191,80
ULIEQ.V	A	ULKER	27.02.2026	110,00	0,05	116,20	5,64%	0,93	0,96	0,00%	4,7	75,79	0,2639	-0,0062	-0,67%	129,20
ULIER.V	A	ULKER	27.02.2026	130,00	0,05	116,20	-10,62%	0,43	0,44	0,00%	6,6	48,51	0,4123	-0,0058	-1,35%	138,80
ULIES.V	A	ULKER	27.02.2026	150,00	0,05	116,20	-22,53%	0,22	0,24	0,00%	7,5	28,35	0,7056	-0,0047	-2,12%	154,80
ULIET.V	A	ULKER	27.02.2026	160,00	0,05	116,20	-27,38%	0,17	0,18	0,00%	7,6	22,29	0,8975	-0,0042	-2,45%	163,60
ULIEU.V	A	ULKER	27.02.2026	180,00	0,05	116,20	-35,44%	0,11	0,12	0,00%	7,8	14,78	1,3530	-0,0034	-3,05%	182,40
ULIEV.V	A	ULKER	13.03.2026	100,00	0,05	116,20	16,20%	1,39	1,41	0,00%	3,5	84,84	0,2357	-0,0056	-0,41%	128,20
ULIEW.V	A	ULKER	13.03.2026	130,00	0,05	116,20	-10,62%	0,52	0,54	0,00%	5,8	51,80	0,3861	-0,0057	-1,09%	140,80
ULIEX.V	A	ULKER	13.03.2026	140,00	0,05	116,20	-17,00%	0,38	0,40	0,00%	6,3	41,01	0,4877	-0,0053	-1,39%	148,00
ULIEY.V	A	ULKER	13.03.2026	160,00	0,05	116,20	-27,38%	0,24	0,25	0,00%	6,5	26,78	0,7467	-0,0044	-1,85%	165,00
ULIEZ.V	A	ULKER	13.03.2026	200,00	0,05	116,20	-41,90%	0,13	0,14	0,00%	6,4	14,39	1,3902	-0,0033	-2,56%	202,80
ULISR.V	S	ULKER	15.12.2025	110,00	0,05	116,20	5,64%	0,01	0,02	0,00%	62,6	-10,77	-1,8575	-0,0076	-76,01%	109,60
ULISS.V	S	ULKER	15.12.2025	100,00	0,05	116,20	16,20%	0,01	0,03	0,00%	0,0	-0,07	-291,1640	-0,0000	-0,50%	99,40
ULIST.V	S	ULKER	15.12.2025	90,00	0,05	116,20	29,11%	0,01	0,03	0,00%	0,0	-0,00	-	-0,0000	-0,00%	89,40
ULISU.V	S	ULKER	15.12.2025	80,00	0,05	116,20	45,25%	0,01	0,03	0,00%	0,0	-0,00	-	-0,0000	-0,00%	79,40
ULISV.V	S	ULKER	15.12.2025	70,00	0,05	116,20	66,00%	0,01	0,03	0,00%	0,0	-0,00	-	-0,0000	-0,00%	69,40
ULISW.V	S	ULKER	31.12.2025	120,00	0,05	116,20	-3,17%	0,35	0,37	0,00%	9,0	-52,62	-0,3801	-0,0051	-1,45%	112,60
ULISX.V	S	ULKER	31.12.2025	100,00	0,05	116,20	16,20%	0,02	0,03	0,00%	23,2	-7,97	-2,5092	-0,0024	-11,91%	99,40
ULISY.V	S	ULKER	31.12.2025	90,00	0,05	116,20	29,11%	0,01	0,03	0,00%	0,0	-1,72	-11,6184	-0,0007	-7,50%	89,40
ULISZ.V	S	ULKER	31.12.2025	80,00	0,05	116,20	45,25%	0,01	0,03	0,00%	0,0	-0,31	-64,3984	-0,0002	-1,82%	79,40

Sembol	Tip	D.Varlık	Vade	Kul.F.	Çarpan	D.V.F.	Kul.Uzaklık%	P.Y.Alis	P.Y.Satis	%Deg.	Kaldirac	Delta%	Duy.	Teta(TL)	Teta(%)	Basabas
ULITA.V	S	ULKER	31.12.2025	70,00	0,05	116,20	66,00%	0,01	0,03	0,00%	0,0	-0,06	-312,0868	-0,0000	-0,48%	69,40
ULITB.V	S	ULKER	15.01.2026	110,00	0,05	116,20	5,64%	0,18	0,19	0,00%	9,0	-27,94	-0,7159	-0,0033	-1,83%	106,20
ULITC.V	S	ULKER	15.01.2026	100,00	0,05	116,20	16,20%	0,06	0,07	0,00%	12,2	-12,61	-1,5857	-0,0023	-3,88%	98,60
ULITD.V	S	ULKER	15.01.2026	90,00	0,05	116,20	29,11%	0,02	0,04	0,00%	13,2	-4,55	-4,3923	-0,0012	-6,03%	89,20
ULITE.V	S	ULKER	15.01.2026	80,00	0,05	116,20	45,25%	0,01	0,03	0,00%	0,0	-1,69	-11,8135	-0,0006	-6,15%	79,40
ULITF.V	S	ULKER	15.01.2026	70,00	0,05	116,20	66,00%	0,01	0,03	0,00%	0,0	-0,66	-30,5073	-0,0003	-3,12%	69,40
ULITG.V	S	ULKER	30.01.2026	130,00	0,05	116,20	-10,62%	0,70	0,73	0,00%	5,1	-61,11	-0,3273	-0,0008	-0,12%	115,40
ULITH.V	S	ULKER	30.01.2026	110,00	0,05	116,20	5,64%	0,20	0,22	0,00%	8,0	-27,61	-0,7244	-0,0023	-1,15%	105,60
ULITI.V	S	ULKER	30.01.2026	100,00	0,05	116,20	16,20%	0,10	0,11	0,00%	9,0	-15,48	-1,2924	-0,0021	-2,13%	97,80
ULITJ.V	S	ULKER	30.01.2026	90,00	0,05	116,20	29,11%	0,05	0,06	0,00%	9,4	-8,12	-2,4621	-0,0016	-3,25%	88,80
ULITK.V	S	ULKER	30.01.2026	80,00	0,05	116,20	45,25%	0,02	0,04	0,00%	11,9	-4,09	-4,8944	-0,0011	-5,56%	79,20
ULITL.V	S	ULKER	18.02.2026	130,00	0,05	116,20	-10,62%	0,73	0,75	0,00%	4,5	-55,24	-0,3620	-0,0006	-0,09%	115,00
ULITM.V	S	ULKER	18.02.2026	110,00	0,05	116,20	5,64%	0,25	0,26	0,00%	6,4	-27,48	-0,7279	-0,0018	-0,70%	104,80
ULITN.V	S	ULKER	18.02.2026	100,00	0,05	116,20	16,20%	0,15	0,16	0,00%	6,6	-17,15	-1,1662	-0,0018	-1,19%	96,80
ULITO.V	S	ULKER	18.02.2026	90,00	0,05	116,20	29,11%	0,08	0,09	0,00%	7,5	-10,29	-1,9445	-0,0016	-1,94%	88,20
ULITP.V	S	ULKER	18.02.2026	80,00	0,05	116,20	45,25%	0,05	0,06	0,00%	7,2	-6,22	-3,2147	-0,0013	-2,57%	78,80
ULITQ.V	S	ULKER	27.02.2026	130,00	0,05	116,20	-10,62%	0,69	0,71	0,00%	4,6	-54,15	-0,3694	-0,0002	-0,03%	115,80
ULITR.V	S	ULKER	27.02.2026	120,00	0,05	116,20	-3,17%	0,42	0,43	0,00%	5,7	-40,07	-0,4991	-0,0010	-0,23%	111,40
ULITS.V	S	ULKER	27.02.2026	100,00	0,05	116,20	16,20%	0,13	0,14	0,00%	7,2	-16,17	-1,2366	-0,0014	-1,08%	97,20
ULITT.V	S	ULKER	27.02.2026	90,00	0,05	116,20	29,11%	0,08	0,09	0,00%	7,1	-9,77	-2,0467	-0,0013	-1,58%	88,20
ULITU.V	S	ULKER	27.02.2026	80,00	0,05	116,20	45,25%	0,05	0,06	0,00%	6,9	-5,92	-3,3776	-0,0011	-2,11%	78,80
ULITV.V	S	ULKER	13.03.2026	130,00	0,05	116,20	-10,62%	0,70	0,72	0,00%	4,2	-51,06	-0,3917	-0,0001	-0,02%	115,60
ULITW.V	S	ULKER	13.03.2026	120,00	0,05	116,20	-3,17%	0,43	0,45	0,00%	5,2	-38,32	-0,5219	-0,0008	-0,18%	111,00
ULITX.V	S	ULKER	13.03.2026	100,00	0,05	116,20	16,20%	0,16	0,17	0,00%	6,1	-16,75	-1,1939	-0,0012	-0,78%	96,60
ULITY.V	S	ULKER	13.03.2026	90,00	0,05	116,20	29,11%	0,10	0,11	0,00%	6,2	-10,75	-1,8603	-0,0012	-1,20%	87,80
ULITZ.V	S	ULKER	13.03.2026	80,00	0,05	116,20	45,25%	0,07	0,08	0,00%	5,8	-6,93	-2,8867	-0,0011	-1,52%	78,40
YPIKH.V	A	YKBNK	15.12.2025	27,00	0,3	36,34	34,59%	2,83	2,86	0,00%	3,9	100,00	0,0333	-0,0082	-0,29%	36,53
YPIKI.V	A	YKBNK	15.12.2025	33,00	0,3	36,34	10,12%	1,04	1,08	-4,76%	10,0	95,70	0,0348	-0,0178	-1,71%	36,60
YPIKJ.V	A	YKBNK	15.12.2025	36,00	0,3	36,34	0,94%	0,33	0,38	16,67%	19,6	59,31	0,0562	-0,0534	-16,17%	37,27
YPIKK.V	A	YKBNK	15.12.2025	42,00	0,3	36,34	-13,48%	0,01	0,04	-50,00%	0,0	1,75	1,9028	-0,0037	-36,56%	42,13
YPIKL.V	A	YKBNK	15.12.2025	51,00	0,3	36,34	-28,75%	0,01	0,04	-25,00%	0,0	0,00	-	-0,0000	-0,01%	51,13
YPIKM.V	A	YKBNK	31.12.2025	29,00	0,3	36,34	25,31%	2,39	2,42	0,00%	4,4	96,21	0,0346	-0,0116	-0,49%	37,07
YPIKN.V	A	YKBNK	31.12.2025	34,00	0,3	36,34	6,88%	1,14	1,17	8,57%	7,2	75,11	0,0444	-0,0202	-1,77%	37,90



Sembol	Tip	D.Varlık	Vade	Kul.F.	Çarpan	D.V.F.	Kul.Uzaklık%	P.Y.Alis	P.Y.Satis	%Deg.	Kaldirac	Delta%	Duy.	Teta(TL)	Teta(%)	Basabas
YPIKO.V	A	YKBNK	31.12.2025	38,00	0,3	36,34	-4,37%	0,53	0,54	12,24%	9,5	46,30	0,0720	-0,0220	-4,14%	39,80
YPIKP.V	A	YKBNK	31.12.2025	43,00	0,3	36,34	-15,49%	0,18	0,19	11,76%	12,2	20,09	0,1659	-0,0150	-8,35%	43,63
YPIKQ.V	A	YKBNK	31.12.2025	47,00	0,3	36,34	-22,68%	0,08	0,09	0,00%	13,5	9,94	0,3355	-0,0095	-11,91%	47,30
YPIKR.V	A	YKBNK	15.01.2026	27,00	0,3	36,34	34,59%	3,12	3,15	4,64%	3,4	95,77	0,0348	-0,0104	-0,33%	37,50
YPIKS.V	A	YKBNK	15.01.2026	34,00	0,3	36,34	6,88%	1,43	1,45	8,09%	5,6	73,31	0,0455	-0,0169	-1,18%	38,83
YPIKT.V	A	YKBNK	15.01.2026	37,00	0,3	36,34	-1,78%	0,95	0,97	10,34%	6,6	57,26	0,0582	-0,0180	-1,89%	40,23
YPIKU.V	A	YKBNK	15.01.2026	43,00	0,3	36,34	-15,49%	0,42	0,43	7,32%	8,0	30,91	0,1078	-0,0154	-3,67%	44,43
YPIKV.V	A	YKBNK	15.01.2026	52,00	0,3	36,34	-30,12%	0,15	0,16	0,00%	9,1	12,48	0,2670	-0,0095	-6,33%	52,53
YPIKW.V	A	YKBNK	30.01.2026	30,00	0,3	36,34	21,13%	2,46	2,49	3,39%	4,0	89,64	0,0372	-0,0116	-0,47%	38,30
YPIKX.V	A	YKBNK	30.01.2026	35,00	0,3	36,34	3,83%	1,36	1,38	0,00%	5,7	70,57	0,0472	-0,0141	-1,04%	39,60
YPIKY.V	A	YKBNK	30.01.2026	40,00	0,3	36,34	-9,15%	0,71	0,72	6,06%	7,1	45,60	0,0731	-0,0137	-1,94%	42,40
YPIKZ.V	A	YKBNK	30.01.2026	45,00	0,3	36,34	-19,24%	0,39	0,40	5,26%	7,8	28,04	0,1189	-0,0115	-2,95%	46,33
YPILA.V	A	YKBNK	30.01.2026	50,00	0,3	36,34	-27,32%	0,23	0,24	0,00%	8,2	17,40	0,1916	-0,0089	-3,86%	50,80
YPILB.V	A	YKBNK	18.02.2026	29,00	0,3	36,34	25,31%	2,93	2,96	-9,09%	3,4	90,06	0,0370	-0,0106	-0,36%	38,87
YPILC.V	A	YKBNK	18.02.2026	35,00	0,3	36,34	3,83%	1,63	1,65	-5,99%	4,8	71,52	0,0466	-0,0128	-0,78%	40,50
YPILD.V	A	YKBNK	18.02.2026	38,00	0,3	36,34	-4,37%	1,19	1,21	-1,68%	5,4	58,82	0,0567	-0,0130	-1,09%	42,03
YPILE.V	A	YKBNK	18.02.2026	45,00	0,3	36,34	-19,24%	0,63	0,64	10,34%	6,1	35,39	0,0942	-0,0117	-1,85%	47,13
YPILF.V	A	YKBNK	18.02.2026	54,00	0,3	36,34	-32,70%	0,33	0,34	0,00%	6,6	19,83	0,1681	-0,0091	-2,75%	55,13
YPILG.V	A	YKBNK	27.02.2026	34,00	0,3	36,34	6,88%	1,95	1,97	0,00%	4,2	75,39	0,0442	-0,0122	-0,63%	40,57
YPILH.V	A	YKBNK	27.02.2026	40,00	0,3	36,34	-9,15%	1,00	1,01	0,00%	5,7	52,21	0,0639	-0,0119	-1,19%	43,37
YPILI.V	A	YKBNK	27.02.2026	45,00	0,3	36,34	-19,24%	0,60	0,62	0,00%	6,4	35,43	0,0941	-0,0103	-1,72%	47,07
YPILJ.V	A	YKBNK	27.02.2026	51,00	0,3	36,34	-28,75%	0,37	0,38	0,00%	6,8	23,08	0,1444	-0,0085	-2,30%	52,27
YPILK.V	A	YKBNK	27.02.2026	56,00	0,3	36,34	-35,11%	0,27	0,28	0,00%	6,9	17,12	0,1947	-0,0073	-2,72%	56,93
YPILL.V	A	YKBNK	13.03.2026	33,00	0,3	36,34	10,12%	2,33	2,35	0,00%	3,7	78,59	0,0424	-0,0115	-0,49%	40,83
YPILM.V	A	YKBNK	13.03.2026	40,00	0,3	36,34	-9,15%	1,18	1,19	0,00%	5,1	55,01	0,0606	-0,0115	-0,97%	43,97
YPILN.V	A	YKBNK	13.03.2026	43,00	0,3	36,34	-15,49%	0,90	0,91	0,00%	5,5	45,11	0,0739	-0,0109	-1,21%	46,03
YPILO.V	A	YKBNK	13.03.2026	51,00	0,3	36,34	-28,75%	0,51	0,52	0,00%	5,9	27,54	0,1210	-0,0090	-1,77%	52,73
YPILP.V	A	YKBNK	13.03.2026	62,00	0,3	36,34	-41,39%	0,31	0,32	0,00%	5,9	16,68	0,1998	-0,0072	-2,33%	63,07
YPIZH.V	S	YKBNK	15.12.2025	33,00	0,3	36,34	10,12%	0,01	0,04	-75,00%	47,8	-4,39	-0,7597	-0,0080	-79,66%	32,87
YPIZI.V	S	YKBNK	15.12.2025	30,00	0,3	36,34	21,13%	0,01	0,04	-66,67%	0,0	-0,05	-63,1597	-0,0001	-0,88%	29,87
YPIZJ.V	S	YKBNK	15.12.2025	27,00	0,3	36,34	34,59%	0,01	0,04	-75,00%	0,0	-0,00	-	-0,0000	-0,00%	26,87
YPIZK.V	S	YKBNK	15.12.2025	24,00	0,3	36,34	51,42%	0,01	0,04	-50,00%	0,0	-0,00	-	-0,0000	-0,00%	23,87
YPIZL.V	S	YKBNK	15.12.2025	22,00	0,3	36,34	65,18%	0,01	0,04	0,00%	0,0	-0,00	-	-0,0000	-0,00%	21,87



Sembol	Tip	D.Varlık	Vade	Kul.F.	Çarpan	D.V.F.	Kul.Uzaklık%	P.Y.Alis	P.Y.Satis	%Deg.	Kaldirac	Delta%	Duy.	Teta(TL)	Teta(%)	Basabas
YPIZM.V	S	YKBNK	31.12.2025	35,00	0,3	36,34	3,83%	0,36	0,37	-20,00%	10,0	-32,93	-0,1012	-0,0119	-3,30%	33,77
YPIZN.V	S	YKBNK	31.12.2025	31,00	0,3	36,34	17,23%	0,07	0,08	-30,00%	15,0	-9,60	-0,3472	-0,0060	-8,56%	30,73
YPIZO.V	S	YKBNK	31.12.2025	26,00	0,3	36,34	39,77%	0,01	0,03	0,00%	0,0	-0,97	-3,4238	-0,0010	-10,17%	25,90
YPIZP.V	S	YKBNK	31.12.2025	21,00	0,3	36,34	73,05%	0,01	0,03	0,00%	0,0	-0,07	-45,4806	-0,0001	-1,13%	20,90
YPIZQ.V	S	YKBNK	31.12.2025	18,00	0,3	36,34	101,89%	0,01	0,03	0,00%	0,0	-0,02	-209,6125	-0,0000	-0,30%	17,90
YPIZR.V	S	YKBNK	15.01.2026	34,00	0,3	36,34	6,88%	0,39	0,41	-17,02%	7,8	-27,84	-0,1197	-0,0076	-1,95%	32,63
YPIZS.V	S	YKBNK	15.01.2026	30,00	0,3	36,34	21,13%	0,11	0,12	0,00%	10,7	-10,77	-0,3094	-0,0047	-4,24%	29,60
YPIZT.V	S	YKBNK	15.01.2026	27,00	0,3	36,34	34,59%	0,04	0,06	0,00%	12,4	-4,53	-0,7351	-0,0027	-6,67%	26,80
YPIZU.V	S	YKBNK	15.01.2026	24,00	0,3	36,34	51,42%	0,01	0,03	0,00%	19,5	-1,79	-1,8610	-0,0014	-13,77%	23,90
YPIZV.V	S	YKBNK	15.01.2026	22,00	0,3	36,34	65,18%	0,01	0,03	0,00%	0,0	-0,95	-3,5005	-0,0009	-8,61%	21,90
YNIPA.V	S	YKBNK	30.01.2026	19,00	0,3	36,34	91,26%	0,01	0,03	0,00%	9,1	-0,84	-3,9762	-0,0007	-6,87%	18,90
YPIZW.V	S	YKBNK	30.01.2026	37,00	0,3	36,34	-1,78%	0,75	0,76	-11,76%	6,1	-41,63	-0,0801	-0,0044	-0,59%	34,47
YPIZX.V	S	YKBNK	30.01.2026	32,00	0,3	36,34	13,56%	0,22	0,24	-21,43%	8,7	-17,57	-0,1897	-0,0041	-1,84%	31,20
YPIZY.V	S	YKBNK	30.01.2026	27,00	0,3	36,34	34,59%	0,06	0,07	0,00%	10,0	-5,49	-0,6067	-0,0023	-3,77%	26,77
YPIZZ.V	S	YKBNK	30.01.2026	22,00	0,3	36,34	65,18%	0,02	0,04	0,00%	9,5	-1,74	-1,9142	-0,0011	-5,65%	21,87
YNIPB.V	S	YKBNK	18.02.2026	35,00	0,3	36,34	3,83%	0,57	0,58	-9,52%	5,8	-30,42	-0,1096	-0,0035	-0,61%	33,07
YNIPC.V	S	YKBNK	18.02.2026	32,00	0,3	36,34	13,56%	0,31	0,32	0,00%	6,7	-18,99	-0,1756	-0,0033	-1,07%	30,93
YNIPD.V	S	YKBNK	18.02.2026	29,00	0,3	36,34	25,31%	0,16	0,17	0,00%	7,4	-10,88	-0,3063	-0,0027	-1,69%	28,43
YNIPE.V	S	YKBNK	18.02.2026	26,00	0,3	36,34	39,77%	0,09	0,10	0,00%	7,6	-6,26	-0,5321	-0,0021	-2,37%	25,67
YNIPF.V	S	YKBNK	18.02.2026	23,00	0,3	36,34	58,00%	0,05	0,07	0,00%	8,1	-3,70	-0,9011	-0,0017	-3,32%	22,77
YNIPG.V	S	YKBNK	27.02.2026	42,00	0,3	36,34	-13,48%	1,67	1,70	0,00%	3,8	-57,55	-0,0579	-0,0006	-0,03%	36,33
YNIPH.V	S	YKBNK	27.02.2026	36,00	0,3	36,34	0,94%	0,71	0,73	0,00%	5,2	-33,94	-0,0982	-0,0029	-0,41%	33,57
YNIPI.V	S	YKBNK	27.02.2026	31,00	0,3	36,34	17,23%	0,33	0,34	0,00%	5,8	-17,53	-0,1901	-0,0033	-1,00%	29,87
YNIPJ.V	S	YKBNK	27.02.2026	25,00	0,3	36,34	45,36%	0,14	0,15	0,00%	5,7	-7,32	-0,4552	-0,0026	-1,85%	24,50
YNIPK.V	S	YKBNK	27.02.2026	22,00	0,3	36,34	65,18%	0,09	0,11	0,00%	5,7	-4,67	-0,7140	-0,0021	-2,37%	21,63
YNIPL.V	S	YKBNK	13.03.2026	40,00	0,3	36,34	-9,15%	1,32	1,34	0,00%	3,9	-47,55	-0,0701	-0,0012	-0,09%	35,53
YNIPM.V	S	YKBNK	13.03.2026	36,00	0,3	36,34	0,94%	0,76	0,78	0,00%	4,7	-32,93	-0,1012	-0,0025	-0,32%	33,40
YNIPN.V	S	YKBNK	13.03.2026	33,00	0,3	36,34	10,12%	0,50	0,51	0,00%	5,1	-23,22	-0,1435	-0,0029	-0,57%	31,30
YNIPO.V	S	YKBNK	13.03.2026	29,00	0,3	36,34	25,31%	0,29	0,30	0,00%	5,3	-13,98	-0,2384	-0,0029	-0,99%	28,00
YNIPP.V	S	YKBNK	13.03.2026	26,00	0,3	36,34	39,77%	0,20	0,21	0,00%	5,2	-9,49	-0,3513	-0,0027	-1,33%	25,30



12.12.2025 18:02

Sembol	Tip	D.Varlık	Vade	Kul.F.	Çarpan	D.V.F.	Kul.Uzaklık%	P.Y.Alis	P.Y.Satis	%Deg.	Kaldirac	Delta%	Duy.	Teta(TL)	Teta(%)	Basabas
G CIAE.V	A	ALPHABETC	19.12.2025	280,00	0,002	-	11,83%	2,90	2,95	0,00%	8,9	94,95	0,1234	-0,0130	-0,45%	314,55
G CIAF.V	A	ALPHABETC	19.12.2025	260,00	0,002	-	20,43%	4,57	4,63	-4,97%	5,9	99,68	0,1175	-0,0010	-0,02%	314,23
G CIAG.V	A	ALPHABETC	19.12.2025	250,00	0,002	-	25,25%	5,42	5,48	-5,14%	5,0	99,95	0,1172	-0,0002	-0,00%	314,18
G CIAH.V	A	ALPHABETC	19.12.2025	230,00	0,002	-	36,14%	7,13	7,19	-3,26%	3,8	100,00	0,1171	-0,0000	-0,00%	314,21
G CIAI.V	A	ALPHABETC	16.01.2026	370,00	0,002	-	-15,37%	0,34	0,35	-22,45%	13,2	16,24	0,7212	-0,0147	-4,33%	374,10
G CIAJ.V	A	ALPHABETC	16.01.2026	330,00	0,002	-	-5,12%	1,05	1,08	0,00%	10,2	39,35	0,2976	-0,0224	-2,14%	342,65
G CIAK.V	A	ALPHABETC	16.01.2026	290,00	0,002	-	7,97%	2,77	2,81	0,00%	7,0	71,78	0,1632	-0,0199	-0,72%	322,91
G CIAL.V	A	ALPHABETC	16.01.2026	250,00	0,002	-	25,25%	5,59	5,64	1,05%	4,4	92,03	0,1273	-0,0096	-0,17%	316,06
G CIAM.V	A	ALPHABETC	20.02.2026	400,00	0,002	-	-21,72%	0,52	0,53	0,00%	9,0	17,22	0,6803	-0,0112	-2,16%	406,21
G CIAN.V	A	ALPHABETC	20.02.2026	360,00	0,002	-	-13,02%	1,04	1,06	0,00%	7,9	30,45	0,3847	-0,0150	-1,44%	372,42
G CIAO.V	A	ALPHABETC	20.02.2026	320,00	0,002	-	-2,15%	2,18	2,21	0,00%	6,3	50,72	0,2309	-0,0174	-0,80%	345,88
G CIAP.V	A	ALPHABETC	20.02.2026	280,00	0,002	-	11,83%	4,17	4,21	0,00%	4,6	71,79	0,1631	-0,0160	-0,38%	329,31
G CIPE.V	S	ALPHABETC	19.12.2025	250,00	0,002	-	25,25%	0,01	0,03	-33,33%	0,0	-0,05	-225,2297	-0,0002	-1,72%	249,65
G CIPF.V	S	ALPHABETC	19.12.2025	220,00	0,002	-	42,33%	0,01	0,03	-50,00%	0,0	-0,00	-	-0,0000	-0,00%	219,65
G CIPG.V	S	ALPHABETC	19.12.2025	200,00	0,002	-	56,56%	0,01	0,03	0,00%	0,0	-0,00	-	-0,0000	-0,00%	199,65
G CIPH.V	S	ALPHABETC	19.12.2025	180,00	0,002	-	73,96%	0,01	0,03	0,00%	0,0	-0,00	-	-0,0000	-0,00%	179,65
G CIPI.V	S	ALPHABETC	16.01.2026	320,00	0,002	-	-2,15%	1,93	1,96	0,54%	7,3	-52,74	-0,2221	-0,0231	-1,20%	297,04
G CIPJ.V	S	ALPHABETC	16.01.2026	290,00	0,002	-	7,97%	0,76	0,78	6,85%	9,9	-28,05	-0,4176	-0,0196	-2,58%	280,86
G CIPK.V	S	ALPHABETC	16.01.2026	260,00	0,002	-	20,43%	0,22	0,23	15,00%	12,7	-10,45	-1,1204	-0,0109	-4,96%	257,31
G CIPL.V	S	ALPHABETC	16.01.2026	230,00	0,002	-	36,14%	0,05	0,07	0,00%	16,1	-3,02	-3,8790	-0,0044	-8,85%	229,18
G CIPM.V	S	ALPHABETC	20.02.2026	320,00	0,002	-	-2,15%	2,70	2,73	0,00%	4,9	-49,43	-0,2370	-0,0171	-0,63%	288,03
G CIPN.V	S	ALPHABETC	20.02.2026	290,00	0,002	-	7,97%	1,51	1,53	0,00%	5,8	-32,76	-0,3575	-0,0161	-1,06%	272,08
G CIPO.V	S	ALPHABETC	20.02.2026	260,00	0,002	-	20,43%	0,77	0,78	0,00%	6,6	-18,99	-0,6169	-0,0128	-1,66%	250,86
G CIPP.V	S	ALPHABETC	20.02.2026	230,00	0,002	-	36,14%	0,38	0,39	0,00%	7,1	-10,02	-1,1683	-0,0090	-2,38%	225,43
AZIBG.V	A	AMAZON	19.12.2025	280,00	0,002	-	-18,54%	0,01	0,04	0,00%	0,0	0,22	53,8123	-0,0005	-5,13%	280,47
AZIBH.V	A	AMAZON	19.12.2025	260,00	0,002	-	-12,28%	0,01	0,03	0,00%	61,6	3,17	3,7005	-0,0062	-61,87%	260,35
AZIBI.V	A	AMAZON	19.12.2025	240,00	0,002	-	-4,97%	0,19	0,20	-44,12%	26,2	24,21	0,4838	-0,0306	-16,13%	242,34
AZIBJ.V	A	AMAZON	19.12.2025	220,00	0,002	-	3,67%	0,97	0,99	0,00%	14,5	70,68	0,1657	-0,0349	-3,60%	231,60
AZIBK.V	A	AMAZON	16.01.2026	280,00	0,002	-	-18,54%	0,11	0,12	0,00%	16,2	9,17	1,2767	-0,0067	-6,05%	281,41
AZIBL.V	A	AMAZON	16.01.2026	260,00	0,002	-	-12,28%	0,30	0,31	0,00%	13,2	20,29	0,5773	-0,0114	-3,80%	263,63
AZIBM.V	A	AMAZON	16.01.2026	240,00	0,002	-	-4,97%	0,76	0,78	0,00%	10,3	39,52	0,2964	-0,0161	-2,12%	249,14
AZIBN.V	A	AMAZON	16.01.2026	220,00	0,002	-	3,67%	1,60	1,62	-4,14%	7,6	62,06	0,1887	-0,0169	-1,05%	238,97
AZIBO.V	A	AMAZON	20.02.2026	280,00	0,002	-	-18,54%	0,43	0,44	0,00%	9,3	20,05	0,5842	-0,0084	-1,96%	285,15



Sembol	Tip	D.Varlık	Vade	Kul.F.	Çarpan	D.V.F.	Kul.Uzaklık%	P.Y.Alis	P.Y.Satis	%Deg.	Kaldirac	Delta%	Duy.	Teta(TL)	Teta(%)	Basabas
AZIBP.V	A	AMAZON	20.02.2026	260,00	0,002	-	-12,28%	0,76	0,77	0,00%	8,0	31,00	0,3778	-0,0107	-1,40%	269,02
AZIBQ.V	A	AMAZON	20.02.2026	240,00	0,002	-	-4,97%	1,29	1,31	0,00%	6,9	45,13	0,2596	-0,0121	-0,94%	255,34
AZIBR.V	A	AMAZON	20.02.2026	220,00	0,002	-	3,67%	2,11	2,13	0,00%	5,7	60,74	0,1928	-0,0122	-0,58%	244,95
AZIQG.V	S	AMAZON	19.12.2025	230,00	0,002	-	-0,83%	0,62	0,64	0,00%	16,8	-53,43	-0,2192	-0,0398	-6,42%	222,50
AZIQH.V	S	AMAZON	19.12.2025	210,00	0,002	-	8,61%	0,07	0,08	0,00%	32,0	-11,50	-1,0183	-0,0188	-26,92%	209,06
AZIQI.V	S	AMAZON	19.12.2025	200,00	0,002	-	14,04%	0,01	0,03	0,00%	62,1	-3,19	-3,6714	-0,0066	-65,70%	199,65
AZIQJ.V	S	AMAZON	19.12.2025	180,00	0,002	-	26,71%	0,01	0,03	0,00%	0,0	-0,08	-144,3849	-0,0002	-2,13%	179,65
AZIQK.V	S	AMAZON	16.01.2026	250,00	0,002	-	-8,77%	2,33	2,35	0,00%	6,0	-71,41	-0,1640	-0,0137	-0,59%	222,48
AZIQL.V	S	AMAZON	16.01.2026	210,00	0,002	-	8,61%	0,56	0,57	0,00%	9,5	-27,42	-0,4272	-0,0148	-2,64%	203,32
AZIQM.V	S	AMAZON	16.01.2026	200,00	0,002	-	14,04%	0,36	0,37	0,00%	10,3	-18,98	-0,6170	-0,0125	-3,47%	195,67
AZIQN.V	S	AMAZON	16.01.2026	180,00	0,002	-	26,71%	0,14	0,15	0,00%	11,4	-8,18	-1,4324	-0,0076	-5,43%	178,24
AZIQO.V	S	AMAZON	20.02.2026	240,00	0,002	-	-4,97%	2,32	2,34	0,00%	4,6	-54,69	-0,2142	-0,0123	-0,53%	212,59
AZIQP.V	S	AMAZON	20.02.2026	210,00	0,002	-	8,61%	1,01	1,02	0,00%	6,0	-31,62	-0,3705	-0,0112	-1,11%	198,05
AZIQQ.V	S	AMAZON	20.02.2026	200,00	0,002	-	14,04%	0,74	0,75	0,00%	6,5	-24,71	-0,4741	-0,0102	-1,38%	191,22
AZIQR.V	S	AMAZON	20.02.2026	180,00	0,002	-	26,71%	0,38	0,39	0,00%	7,2	-14,03	-0,8349	-0,0077	-2,02%	175,43
APIBG.V	A	APPLE	19.12.2025	300,00	0,002	-	-7,13%	0,06	0,07	0,00%	46,5	9,78	1,1975	-0,0159	-26,51%	300,82
APIBH.V	A	APPLE	19.12.2025	260,00	0,002	-	7,16%	1,69	1,72	-5,08%	13,0	89,84	0,1304	-0,0164	-0,97%	280,15
APIBI.V	A	APPLE	19.12.2025	240,00	0,002	-	16,09%	3,34	3,37	0,00%	7,2	99,51	0,1177	-0,0011	-0,03%	279,47
APIBJ.V	A	APPLE	19.12.2025	220,00	0,002	-	26,64%	5,04	5,07	-1,76%	4,8	99,99	0,1171	-0,0000	-0,00%	279,38
APIBK.V	A	APPLE	16.01.2026	340,00	0,002	-	-18,06%	0,07	0,08	0,00%	21,1	6,21	1,8862	-0,0051	-7,31%	340,94
APIBL.V	A	APPLE	16.01.2026	310,00	0,002	-	-10,13%	0,30	0,31	0,00%	15,9	20,09	0,5830	-0,0114	-3,79%	313,63
APIBM.V	A	APPLE	16.01.2026	280,00	0,002	-	-0,50%	1,11	1,13	16,84%	11,1	50,78	0,2307	-0,0165	-1,49%	293,24
APIBN.V	A	APPLE	16.01.2026	250,00	0,002	-	11,44%	2,84	2,87	0,00%	6,8	80,69	0,1451	-0,0127	-0,45%	283,61
APIBO.V	A	APPLE	20.02.2026	340,00	0,002	-	-18,06%	0,27	0,28	0,00%	12,7	13,85	0,8455	-0,0064	-2,36%	343,28
APIBP.V	A	APPLE	20.02.2026	310,00	0,002	-	-10,13%	0,66	0,67	0,00%	10,6	28,83	0,4062	-0,0097	-1,47%	317,85
APIBQ.V	A	APPLE	20.02.2026	280,00	0,002	-	-0,50%	1,60	1,62	0,00%	7,9	52,30	0,2239	-0,0117	-0,73%	298,97
APIBR.V	A	APPLE	20.02.2026	250,00	0,002	-	11,44%	3,25	3,27	0,00%	5,5	74,43	0,1574	-0,0106	-0,33%	288,30
APIQG.V	S	APPLE	19.12.2025	270,00	0,002	-	3,19%	0,22	0,23	0,00%	28,7	-27,75	-0,4221	-0,0326	-14,81%	267,31
APIQH.V	S	APPLE	19.12.2025	240,00	0,002	-	16,09%	0,01	0,03	0,00%	0,0	-0,47	-25,1174	-0,0011	-10,81%	239,65
APIQI.V	S	APPLE	19.12.2025	210,00	0,002	-	32,67%	0,01	0,03	0,00%	0,0	-0,00	-	-0,0000	-0,02%	209,65
APIQJ.V	S	APPLE	19.12.2025	190,00	0,002	-	46,64%	0,01	0,03	0,00%	0,0	-0,00	-	-0,0000	-0,00%	189,65
APIQK.V	S	APPLE	16.01.2026	290,00	0,002	-	-3,93%	1,68	1,70	0,00%	8,6	-61,05	-0,1918	-0,0155	-0,92%	270,09
APIQL.V	S	APPLE	16.01.2026	260,00	0,002	-	7,16%	0,51	0,52	-14,29%	12,3	-26,92	-0,4350	-0,0141	-2,77%	253,91



12.12.2025 18:02

Sembol	Tip	D.Varlık	Vade	Kul.F.	Çarpan	D.V.F.	Kul.Uzaklık%	P.Y.Alis	P.Y.Satis	%Deg.	Kaldirac	Delta%	Duy.	Teta(TL)	Teta(%)	Basabas
APIQM.V	S	APPLE	16.01.2026	230,00	0,002	-	21,13%	0,11	0,12	0,00%	16,0	-7,41	-1,5797	-0,0066	-6,00%	228,59
APIQN.V	S	APPLE	16.01.2026	200,00	0,002	-	39,31%	0,02	0,04	233,33%	18,7	-1,58	-7,4358	-0,0021	-10,49%	199,53
APIQO.V	S	APPLE	20.02.2026	290,00	0,002	-	-3,93%	2,21	2,23	0,00%	6,0	-55,58	-0,2107	-0,0118	-0,54%	263,88
APIQP.V	S	APPLE	20.02.2026	260,00	0,002	-	7,16%	0,98	0,99	0,00%	7,7	-31,87	-0,3675	-0,0111	-1,13%	248,40
APIQQ.V	S	APPLE	20.02.2026	230,00	0,002	-	21,13%	0,41	0,42	0,00%	8,5	-15,05	-0,7784	-0,0082	-1,99%	225,08
APIQR.V	S	APPLE	20.02.2026	200,00	0,002	-	39,31%	0,19	0,20	0,00%	8,6	-6,87	-1,7045	-0,0054	-2,87%	197,66
MTIAE.V	A	METAPLATFORMS	19.12.2025	950,00	0,0005	-	-31,60%	0,01	0,03	0,00%	0,0	0,00	-	-0,0000	-0,00%	951,41
MTIAF.V	A	METAPLATFORMS	19.12.2025	850,00	0,0005	-	-23,55%	0,01	0,03	0,00%	0,0	0,04	1.185,3403	-0,0001	-0,76%	851,41
MTIAG.V	A	METAPLATFORMS	19.12.2025	750,00	0,0005	-	-13,35%	0,01	0,03	-66,67%	55,1	3,97	11,7963	-0,0062	-62,11%	751,41
MTIAH.V	A	METAPLATFORMS	19.12.2025	650,00	0,0005	-	-0,02%	0,46	0,48	0,00%	15,5	51,55	0,9089	-0,0343	-7,45%	672,49
MTIAI.V	A	METAPLATFORMS	16.01.2026	850,00	0,0005	-	-23,55%	0,12	0,13	0,00%	11,9	10,30	4,5506	-0,0070	-5,79%	856,09
MTIAJ.V	A	METAPLATFORMS	16.01.2026	750,00	0,0005	-	-13,35%	0,31	0,32	-3,13%	10,5	23,55	1,9890	-0,0108	-3,49%	764,99
MTIAK.V	A	METAPLATFORMS	16.01.2026	650,00	0,0005	-	-0,02%	0,93	0,95	0,00%	8,0	53,29	0,8792	-0,0133	-1,43%	694,51
MTIAL.V	A	METAPLATFORMS	16.01.2026	600,00	0,0005	-	8,31%	1,54	1,57	0,00%	6,4	71,03	0,6595	-0,0116	-0,75%	673,55
MTIAM.V	A	METAPLATFORMS	20.02.2026	850,00	0,0005	-	-23,55%	0,32	0,33	0,00%	8,2	18,24	2,5678	-0,0068	-2,12%	865,46
MTIAN.V	A	METAPLATFORMS	20.02.2026	750,00	0,0005	-	-13,35%	0,66	0,67	0,00%	7,0	32,79	1,4289	-0,0090	-1,36%	781,39
MTIAO.V	A	METAPLATFORMS	20.02.2026	650,00	0,0005	-	-0,02%	1,40	1,42	0,00%	5,5	55,00	0,8519	-0,0100	-0,71%	716,53
MTIAP.V	A	METAPLATFORMS	20.02.2026	600,00	0,0005	-	8,31%	1,98	2,01	0,00%	4,7	66,92	0,7001	-0,0093	-0,47%	694,17
MTIPE.V	S	METAPLATFORMS	19.12.2025	800,00	0,0005	-	-18,77%	3,21	3,24	0,00%	4,3	-99,49	-0,4709	-0,0009	-0,03%	648,21
MTIPF.V	S	METAPLATFORMS	19.12.2025	700,00	0,0005	-	-7,17%	1,19	1,22	0,00%	9,5	-81,03	-0,5782	-0,0218	-1,83%	642,84
MTIPG.V	S	METAPLATFORMS	19.12.2025	600,00	0,0005	-	8,31%	0,10	0,11	-26,67%	22,9	-16,47	-2,8439	-0,0211	-21,10%	594,85
MTIPH.V	S	METAPLATFORMS	19.12.2025	500,00	0,0005	-	29,97%	0,01	0,03	-50,00%	0,0	-0,29	-164,0212	-0,0007	-6,57%	498,59
MTIPI.V	S	METAPLATFORMS	16.01.2026	650,00	0,0005	-	-0,02%	0,92	0,94	0,00%	7,1	-46,75	-1,0021	-0,0132	-1,43%	605,96
MTIPJ.V	S	METAPLATFORMS	16.01.2026	600,00	0,0005	-	8,31%	0,46	0,47	0,00%	8,7	-28,84	-1,6242	-0,0115	-2,49%	577,98
MTIPK.V	S	METAPLATFORMS	16.01.2026	500,00	0,0005	-	29,97%	0,07	0,08	0,00%	12,4	-6,26	-7,4780	-0,0044	-6,29%	496,25
MTIPL.V	S	METAPLATFORMS	16.01.2026	450,00	0,0005	-	44,41%	0,02	0,04	0,00%	17,3	-2,49	-18,8114	-0,0022	-11,18%	448,13
MTIPM.V	S	METAPLATFORMS	20.02.2026	650,00	0,0005	-	-0,02%	1,37	1,39	0,00%	4,6	-45,09	-1,0390	-0,0098	-0,71%	584,88
MTIPN.V	S	METAPLATFORMS	20.02.2026	600,00	0,0005	-	8,31%	0,88	0,89	0,00%	5,3	-32,94	-1,4221	-0,0091	-1,04%	558,30
MTIPO.V	S	METAPLATFORMS	20.02.2026	500,00	0,0005	-	29,97%	0,30	0,31	0,00%	6,4	-13,74	-3,4088	-0,0060	-1,99%	485,48
MTIPP.V	S	METAPLATFORMS	20.02.2026	450,00	0,0005	-	44,41%	0,17	0,18	0,00%	6,7	-8,16	-5,7395	-0,0044	-2,59%	441,57
MSIAE.V	A	MICROSOFT	19.12.2025	600,00	0,0005	-	-19,94%	0,01	0,03	0,00%	0,0	0,00	-	-0,0000	-0,04%	601,41
MSIAF.V	A	MICROSOFT	19.12.2025	550,00	0,0005	-	-12,66%	0,01	0,03	0,00%	0,0	0,72	65,0816	-0,0007	-6,57%	551,41
MSIAG.V	A	MICROSOFT	19.12.2025	500,00	0,0005	-	-3,93%	0,08	0,09	0,00%	31,9	24,92	1,8800	-0,0134	-16,79%	504,22



12.12.2025 18:02

Sembol	Tip	D.Varlık	Vade	Kul.F.	Çarpan	D.V.F.	Kul.Uzaklık%	P.Y.Alis	P.Y.Satis	%Deg.	Kaldirac	Delta%	Duy.	Teta(TL)	Teta(%)	Basabas
MSIAH.V	A	MICROSOFT	19.12.2025	450,00	0,0005	-	6,75%	0,71	0,73	10,45%	12,7	85,57	0,5475	-0,0105	-1,48%	484,20
MSIAI.V	A	MICROSOFT	16.01.2026	600,00	0,0005	-	-19,94%	0,01	0,03	0,00%	37,6	3,67	12,7769	-0,0014	-13,88%	601,41
MSIAJ.V	A	MICROSOFT	16.01.2026	550,00	0,0005	-	-12,66%	0,08	0,09	50,00%	17,7	13,82	3,3894	-0,0038	-4,76%	554,22
MSIAK.V	A	MICROSOFT	16.01.2026	500,00	0,0005	-	-3,93%	0,34	0,35	2,94%	12,3	39,69	1,1804	-0,0070	-2,07%	516,40
MSIAL.V	A	MICROSOFT	16.01.2026	450,00	0,0005	-	6,75%	0,96	0,98	2,17%	7,7	70,18	0,6675	-0,0073	-0,76%	495,91
MSIAM.V	A	MICROSOFT	20.02.2026	600,00	0,0005	-	-19,94%	0,13	0,14	0,00%	11,5	14,57	3,2146	-0,0032	-2,49%	606,56
MSIAN.V	A	MICROSOFT	20.02.2026	550,00	0,0005	-	-12,66%	0,29	0,30	0,00%	9,8	26,67	1,7566	-0,0046	-1,57%	564,05
MSIAO.V	A	MICROSOFT	20.02.2026	500,00	0,0005	-	-3,93%	0,61	0,62	0,00%	7,8	45,51	1,0295	-0,0056	-0,92%	529,05
MSIAP.V	A	MICROSOFT	20.02.2026	450,00	0,0005	-	6,75%	1,18	1,20	0,00%	5,8	66,35	0,7061	-0,0055	-0,46%	506,22
MSIPE.V	S	MICROSOFT	19.12.2025	550,00	0,0005	-	-12,66%	1,48	1,50	0,00%	6,9	-99,25	-0,4720	-0,0007	-0,05%	479,73
MSIPF.V	S	MICROSOFT	19.12.2025	500,00	0,0005	-	-3,93%	0,50	0,52	0,00%	15,4	-75,19	-0,6231	-0,0133	-2,67%	475,64
MSIPG.V	S	MICROSOFT	19.12.2025	450,00	0,0005	-	6,75%	0,04	0,05	0,00%	35,0	-13,67	-3,4270	-0,0098	-24,42%	447,66
MSIPH.V	S	MICROSOFT	19.12.2025	400,00	0,0005	-	20,09%	0,01	0,03	0,00%	0,0	-0,38	-122,9583	-0,0005	-4,61%	398,59
MSIPI.V	S	MICROSOFT	16.01.2026	550,00	0,0005	-	-12,66%	1,56	1,58	0,00%	5,7	-86,46	-0,5419	-0,0037	-0,24%	475,98
MSIPJ.V	S	MICROSOFT	16.01.2026	500,00	0,0005	-	-3,93%	0,73	0,75	0,00%	8,5	-60,77	-0,7710	-0,0068	-0,93%	464,86
MSIPK.V	S	MICROSOFT	16.01.2026	450,00	0,0005	-	6,75%	0,26	0,27	0,00%	11,4	-28,87	-1,6225	-0,0067	-2,58%	437,35
MSIPL.V	S	MICROSOFT	16.01.2026	400,00	0,0005	-	20,09%	0,07	0,08	0,00%	14,6	-9,94	-4,7121	-0,0039	-5,52%	396,25
MSIPM.V	S	MICROSOFT	20.02.2026	550,00	0,0005	-	-12,66%	1,79	1,81	0,00%	4,2	-72,66	-0,6448	-0,0047	-0,26%	465,20
MSIPN.V	S	MICROSOFT	20.02.2026	500,00	0,0005	-	-3,93%	1,01	1,02	0,00%	5,5	-54,63	-0,8575	-0,0055	-0,55%	452,21
MSIPO.V	S	MICROSOFT	20.02.2026	450,00	0,0005	-	6,75%	0,50	0,51	0,00%	6,9	-33,44	-1,4012	-0,0053	-1,06%	426,11
MSIPP.V	S	MICROSOFT	20.02.2026	400,00	0,0005	-	20,09%	0,22	0,23	0,00%	7,9	-16,99	-2,7572	-0,0040	-1,82%	389,22
NVIBG.V	A	NVIDIA CORP	19.12.2025	260,00	0,002	-	-30,46%	0,01	0,03	0,00%	0,0	0,00	-	-0,0000	-0,03%	260,35
NVIBH.V	A	NVIDIA CORP	19.12.2025	220,00	0,002	-	-17,82%	0,01	0,03	0,00%	0,0	1,16	10,0718	-0,0024	-24,05%	220,35
NVIBI.V	A	NVIDIA CORP	19.12.2025	180,00	0,002	-	0,44%	0,61	0,62	46,81%	14,1	53,75	0,2179	-0,0412	-6,75%	187,26
NVIBJ.V	A	NVIDIA CORP	19.12.2025	160,00	0,002	-	13,00%	1,88	1,89	17,28%	7,6	90,36	0,1296	-0,0179	-0,95%	182,14
NVIBK.V	A	NVIDIA CORP	16.01.2026	260,00	0,002	-	-30,46%	0,07	0,08	-14,29%	13,8	5,38	2,1779	-0,0050	-7,19%	260,94
NVIBL.V	A	NVIDIA CORP	16.01.2026	220,00	0,002	-	-17,82%	0,32	0,33	14,29%	9,8	19,72	0,5939	-0,0126	-3,94%	223,87
NVIBM.V	A	NVIDIA CORP	16.01.2026	180,00	0,002	-	0,44%	1,37	1,38	13,33%	6,3	55,10	0,2126	-0,0189	-1,38%	196,16
NVIBN.V	A	NVIDIA CORP	16.01.2026	160,00	0,002	-	13,00%	2,41	2,42	11,06%	4,8	74,35	0,1575	-0,0161	-0,67%	188,34
NVIBO.V	A	NVIDIA CORP	20.02.2026	260,00	0,002	-	-30,46%	0,23	0,24	0,00%	8,2	12,20	0,9601	-0,0062	-2,70%	262,81
NVIBP.V	A	NVIDIA CORP	20.02.2026	220,00	0,002	-	-17,82%	0,58	0,59	0,00%	7,2	26,72	0,4384	-0,0095	-1,63%	226,91
NVIBQ.V	A	NVIDIA CORP	20.02.2026	180,00	0,002	-	0,44%	1,71	1,72	0,00%	5,1	56,04	0,2090	-0,0118	-0,69%	200,15
NVIBR.V	A	NVIDIA CORP	20.02.2026	160,00	0,002	-	13,00%	2,73	2,74	0,00%	4,1	71,49	0,1638	-0,0108	-0,40%	192,09



Sembol	Tip	D.Varlık	Vade	Kul.F.	Çarpan	D.V.F.	Kul.Uzaklık%	P.Y.Alis	P.Y.Satis	%Deg.	Kaldirac	Delta%	Duy.	Teta(TL)	Teta(%)	Basabas
NVIQG.V	S	NVIDIACORP	19.12.2025	200,00	0,002	-	-9,60%	1,70	1,71	0,00%	7,8	-87,21	-0,1343	-0,0194	-1,14%	179,97
NVIQH.V	S	NVIDIACORP	19.12.2025	180,00	0,002	-	0,44%	0,51	0,52	-31,08%	14,0	-46,24	-0,2533	-0,0407	-7,99%	173,91
NVIQI.V	S	NVIDIACORP	19.12.2025	160,00	0,002	-	13,00%	0,06	0,07	0,00%	23,9	-9,29	-1,2611	-0,0171	-28,51%	159,18
NVIQJ.V	S	NVIDIACORP	19.12.2025	140,00	0,002	-	29,14%	0,01	0,03	0,00%	0,0	-0,60	-19,4616	-0,0016	-16,10%	139,65
NVIQK.V	S	NVIDIACORP	16.01.2026	200,00	0,002	-	-9,60%	2,29	2,30	3,67%	4,4	-65,10	-0,1799	-0,0169	-0,74%	173,06
NVIQL.V	S	NVIDIACORP	16.01.2026	180,00	0,002	-	0,44%	1,25	1,26	-7,09%	5,6	-44,97	-0,2604	-0,0185	-1,48%	165,24
NVIQM.V	S	NVIDIACORP	16.01.2026	160,00	0,002	-	13,00%	0,56	0,57	-16,18%	6,8	-25,20	-0,4649	-0,0155	-2,76%	153,32
NVIQN.V	S	NVIDIACORP	16.01.2026	140,00	0,002	-	29,14%	0,21	0,22	-16,67%	8,2	-11,20	-1,0458	-0,0098	-4,64%	137,42
NVIQO.V	S	NVIDIACORP	20.02.2026	200,00	0,002	-	-9,60%	2,60	2,61	0,00%	3,6	-60,38	-0,1940	-0,0110	-0,42%	169,43
NVIQP.V	S	NVIDIACORP	20.02.2026	180,00	0,002	-	0,44%	1,59	1,60	0,00%	4,2	-44,04	-0,2660	-0,0116	-0,73%	161,26
NVIQQ.V	S	NVIDIACORP	20.02.2026	160,00	0,002	-	13,00%	0,88	0,89	0,00%	5,0	-28,22	-0,4150	-0,0105	-1,19%	149,58
NVIQR.V	S	NVIDIACORP	20.02.2026	140,00	0,002	-	29,14%	0,44	0,45	0,00%	5,5	-15,80	-0,7411	-0,0080	-1,82%	134,73
TSIBG.V	A	TESLA	19.12.2025	700,00	0,001	-	-34,22%	0,01	0,03	0,00%	0,0	0,05	494,2703	-0,0002	-2,02%	700,70
TSIBH.V	A	TESLA	19.12.2025	600,00	0,001	-	-23,25%	0,01	0,03	0,00%	29,2	1,49	15,7451	-0,0054	-53,63%	600,70
TSIBI.V	A	TESLA	19.12.2025	500,00	0,001	-	-7,90%	0,31	0,32	73,68%	15,8	24,98	0,9376	-0,0511	-16,47%	507,50
TSIBJ.V	A	TESLA	19.12.2025	400,00	0,001	-	15,12%	2,70	2,72	34,30%	6,6	90,56	0,2587	-0,0258	-0,95%	463,72
TSIBK.V	A	TESLA	16.01.2026	700,00	0,001	-	-34,22%	0,18	0,19	0,00%	9,0	8,27	2,8341	-0,0116	-6,47%	704,45
TSIBL.V	A	TESLA	16.01.2026	600,00	0,001	-	-23,25%	0,47	0,48	17,07%	7,9	18,89	1,2401	-0,0198	-4,22%	611,24
TSIBM.V	A	TESLA	16.01.2026	500,00	0,001	-	-7,90%	1,30	1,31	29,41%	6,4	41,79	0,5606	-0,0274	-2,11%	530,69
TSIBN.V	A	TESLA	16.01.2026	400,00	0,001	-	15,12%	3,37	3,39	18,66%	4,4	75,83	0,3089	-0,0214	-0,64%	479,41
TSIBO.V	A	TESLA	20.02.2026	700,00	0,001	-	-34,22%	0,58	0,59	0,00%	5,9	17,43	1,3442	-0,0134	-2,32%	713,82
TSIBP.V	A	TESLA	20.02.2026	600,00	0,001	-	-23,25%	1,05	1,06	0,00%	5,4	28,55	0,8204	-0,0170	-1,62%	624,83
TSIBQ.V	A	TESLA	20.02.2026	500,00	0,001	-	-7,90%	2,02	2,03	0,00%	4,6	47,16	0,4967	-0,0191	-0,95%	547,55
TSIBR.V	A	TESLA	20.02.2026	400,00	0,001	-	15,12%	4,00	4,02	0,00%	3,5	72,00	0,3254	-0,0162	-0,41%	494,17
TSIQG.V	S	TESLA	19.12.2025	450,00	0,001	-	2,33%	0,65	0,66	-36,00%	12,0	-39,66	-0,5906	-0,0626	-9,64%	434,54
TSIQH.V	S	TESLA	19.12.2025	350,00	0,001	-	31,57%	0,01	0,04	-60,00%	0,0	-0,78	-29,8947	-0,0029	-29,48%	349,06
TSIQI.V	S	TESLA	19.12.2025	250,00	0,001	-	84,19%	0,01	0,03	0,00%	0,0	-0,00	-	-0,0000	-0,01%	249,30
TSIQJ.V	S	TESLA	19.12.2025	200,00	0,001	-	130,24%	0,01	0,03	0,00%	0,0	-0,00	-	-0,0000	-0,00%	199,30
TSIQK.V	S	TESLA	16.01.2026	500,00	0,001	-	-7,90%	2,98	2,99	-12,32%	3,8	-58,10	-0,4032	-0,0276	-0,93%	429,96
TSIQL.V	S	TESLA	16.01.2026	400,00	0,001	-	15,12%	0,77	0,78	-22,00%	6,2	-24,17	-0,9691	-0,0214	-2,78%	381,73
TSIQM.V	S	TESLA	16.01.2026	300,00	0,001	-	53,49%	0,10	0,12	-23,53%	8,5	-4,30	-5,4475	-0,0069	-6,88%	297,19
TSIQN.V	S	TESLA	16.01.2026	200,00	0,001	-	130,24%	0,01	0,03	0,00%	0,0	-0,43	-54,3723	-0,0012	-11,64%	199,30
TSIQO.V	S	TESLA	20.02.2026	500,00	0,001	-	-7,90%	3,69	3,70	0,00%	2,8	-52,84	-0,4433	-0,0191	-0,52%	413,33

Sembol	Tip	D.Varlık	Vade	Kul.F.	Çarpan	D.V.F.	Kul.Uzaklık%	P.Y.Alis	P.Y.Satis	%Deg.	Kaldirac	Delta%	Duy.	Teta(TL)	Teta(%)	Basabas
TSIQP.V	S	TESLA	20.02.2026	400,00	0,001	-	15,12%	1,40	1,41	0,00%	3,9	-27,99	-0,8368	-0,0162	-1,16%	366,97
TSIQQ.V	S	TESLA	20.02.2026	300,00	0,001	-	53,49%	0,40	0,41	0,00%	4,7	-9,66	-2,4261	-0,0093	-2,32%	290,40
TSIQR.V	S	TESLA	20.02.2026	250,00	0,001	-	84,19%	0,22	0,23	0,00%	4,7	-5,25	-4,4597	-0,0065	-2,97%	244,61

Sembol	Tip	D.Varlık	Vade	Kul.F.	Çarpan	D.V.F.	Kul.Uzaklık%	P.Y.Alis	P.Y.Satis	%Deg.	Kaldirac	Delta%	Duy.	Teta(TL)	Teta(%)	Basabas
ESIDK.V	A	EUR/USD	15.12.2025	1,15	1	-	2,10%	1,03	1,06	20,00%	47,6	97,83	0,0002	-0,0033	-0,32%	1,17
ESIDL.V	A	EUR/USD	15.12.2025	1,17	1	-	0,36%	0,30	0,32	-12,12%	106,7	63,87	0,0004	-0,0348	-11,61%	1,18
ESIDM.V	A	EUR/USD	15.12.2025	1,19	1	-	-1,33%	0,02	0,03	-50,00%	252,8	10,08	0,0023	-0,0142	-70,88%	1,19
ESIDN.V	A	EUR/USD	15.12.2025	1,21	1	-	-2,96%	0,01	0,03	0,00%	0,0	0,25	0,0923	-0,0004	-3,71%	1,21
ESIDO.V	A	EUR/USD	31.12.2025	1,15	1	-	2,10%	1,14	1,16	0,00%	36,1	82,00	0,0003	-0,0080	-0,70%	1,18
ESIDP.V	A	EUR/USD	31.12.2025	1,18	1	-	-0,49%	0,35	0,36	-5,41%	60,3	42,07	0,0006	-0,0122	-3,47%	1,19
ESIDQ.V	A	EUR/USD	31.12.2025	1,20	1	-	-2,15%	0,12	0,13	0,00%	77,4	18,53	0,0013	-0,0085	-7,05%	1,20
ESIDR.V	A	EUR/USD	31.12.2025	1,21	1	-	-2,96%	0,06	0,07	16,67%	95,1	11,38	0,0021	-0,0062	-10,37%	1,21
ESIDS.V	A	EUR/USD	15.01.2026	1,15	1	-	2,10%	1,26	1,28	0,00%	30,0	75,52	0,0003	-0,0072	-0,57%	1,18
ESIDT.V	A	EUR/USD	15.01.2026	1,18	1	-	-0,49%	0,50	0,51	0,00%	44,4	44,33	0,0005	-0,0091	-1,83%	1,19
ESIDU.V	A	EUR/USD	15.01.2026	1,20	1	-	-2,15%	0,24	0,25	0,00%	53,0	25,39	0,0009	-0,0076	-3,17%	1,21
ESIDV.V	A	EUR/USD	15.01.2026	1,21	1	-	-2,96%	0,16	0,17	14,29%	57,4	18,32	0,0013	-0,0064	-4,00%	1,21
ESIDW.V	A	EUR/USD	30.01.2026	1,15	1	-	2,10%	1,31	1,33	0,00%	28,1	73,51	0,0003	-0,0057	-0,44%	1,18
ESIDX.V	A	EUR/USD	30.01.2026	1,18	1	-	-0,49%	0,58	0,59	7,84%	38,9	45,06	0,0005	-0,0071	-1,22%	1,19
ESIDY.V	A	EUR/USD	30.01.2026	1,20	1	-	-2,15%	0,31	0,32	3,57%	45,7	28,27	0,0008	-0,0064	-2,05%	1,21
ESIDZ.V	A	EUR/USD	30.01.2026	1,21	1	-	-2,96%	0,22	0,23	0,00%	49,3	21,62	0,0011	-0,0056	-2,55%	1,22
ESIEA.V	A	EUR/USD	18.02.2026	1,15	1	-	2,10%	1,42	1,44	24,35%	24,8	70,32	0,0003	-0,0052	-0,37%	1,18
ESIEB.V	A	EUR/USD	18.02.2026	1,18	1	-	-0,49%	0,70	0,71	32,08%	33,0	46,03	0,0005	-0,0060	-0,86%	1,20
ESIEC.V	A	EUR/USD	18.02.2026	1,20	1	-	-2,15%	0,42	0,43	0,00%	37,4	31,30	0,0007	-0,0056	-1,33%	1,21
ESIED.V	A	EUR/USD	18.02.2026	1,21	1	-	-2,96%	0,32	0,33	-11,76%	39,5	25,23	0,0009	-0,0051	-1,61%	1,22
ESIEE.V	A	EUR/USD	27.02.2026	1,15	1	-	2,10%	1,39	1,41	0,00%	25,6	70,98	0,0003	-0,0044	-0,31%	1,18
ESIEF.V	A	EUR/USD	27.02.2026	1,18	1	-	-0,49%	0,67	0,68	0,00%	34,3	45,82	0,0005	-0,0051	-0,76%	1,20
ESIEG.V	A	EUR/USD	27.02.2026	1,20	1	-	-2,15%	0,39	0,40	0,00%	40,2	30,46	0,0008	-0,0047	-1,20%	1,21
ESIEH.V	A	EUR/USD	27.02.2026	1,21	1	-	-2,96%	0,30	0,31	0,00%	41,4	24,77	0,0009	-0,0044	-1,47%	1,22
ESIEI.V	A	EUR/USD	13.03.2026	1,15	1	-	2,10%	1,46	1,48	0,00%	23,8	69,37	0,0003	-0,0042	-0,28%	1,18
ESIEJ.V	A	EUR/USD	13.03.2026	1,18	1	-	-0,49%	0,75	0,76	0,00%	31,0	46,35	0,0005	-0,0048	-0,64%	1,20
ESIEK.V	A	EUR/USD	13.03.2026	1,20	1	-	-2,15%	0,47	0,48	0,00%	34,6	32,43	0,0007	-0,0045	-0,96%	1,21
ESIEL.V	A	EUR/USD	13.03.2026	1,21	1	-	-2,96%	0,37	0,38	0,00%	36,4	26,88	0,0009	-0,0043	-1,15%	1,22
ESISM.V	S	EUR/USD	15.12.2025	1,18	1	-	-0,49%	0,35	0,37	2,63%	97,6	-68,14	-0,0003	-0,0331	-9,45%	1,17
ESISN.V	S	EUR/USD	15.12.2025	1,16	1	-	1,22%	0,02	0,04	-20,00%	292,0	-11,65	-0,0020	-0,0158	-79,17%	1,16
ESISO.V	S	EUR/USD	15.12.2025	1,12	1	-	4,84%	0,01	0,03	0,00%	0,0	-0,00	-	-0,0000	-0,01%	1,12
ESISP.V	S	EUR/USD	15.12.2025	1,10	1	-	6,75%	0,01	0,03	0,00%	0,0	-0,00	-	-0,0000	-0,00%	1,10
ESISQ.V	S	EUR/USD	31.12.2025	1,18	1	-	-0,49%	0,60	0,62	1,59%	48,4	-57,93	-0,0004	-0,0122	-2,03%	1,17

Sembol	Tip	D.Varlık	Vade	Kul.F.	Çarpan	D.V.F.	Kul.Uzaklık%	P.Y.Alis	P.Y.Satis	%Deg.	Kaldirac	Delta%	Duy.	Teta(TL)	Teta(%)	Basabas
ESISR.V	S	EUR/USD	31.12.2025	1,16	1	-	1,22%	0,21	0,22	0,00%	69,9	-29,30	-0,0008	-0,0105	-4,98%	1,15
ESISS.V	S	EUR/USD	31.12.2025	1,14	1	-	3,00%	0,05	0,06	0,00%	100,2	-10,00	-0,0023	-0,0053	-10,68%	1,14
ESIST.V	S	EUR/USD	31.12.2025	1,12	1	-	4,84%	0,01	0,03	0,00%	123,5	-2,46	-0,0095	-0,0018	-17,73%	1,12
ESISU.V	S	EUR/USD	15.01.2026	1,18	1	-	-0,49%	0,75	0,77	3,90%	37,2	-55,67	-0,0004	-0,0091	-1,22%	1,16
ESISV.V	S	EUR/USD	15.01.2026	1,16	1	-	1,22%	0,35	0,36	-12,20%	48,6	-33,95	-0,0007	-0,0083	-2,37%	1,15
ESISW.V	S	EUR/USD	15.01.2026	1,14	1	-	3,00%	0,14	0,15	-6,67%	59,9	-16,73	-0,0014	-0,0058	-4,11%	1,14
ESISX.V	S	EUR/USD	15.01.2026	1,12	1	-	4,84%	0,05	0,06	0,00%	70,0	-6,98	-0,0034	-0,0032	-6,34%	1,12
ESISY.V	S	EUR/USD	30.01.2026	1,18	1	-	-0,49%	0,82	0,84	-2,35%	33,6	-54,94	-0,0004	-0,0071	-0,86%	1,16
ESISZ.V	S	EUR/USD	30.01.2026	1,16	1	-	1,22%	0,41	0,42	-2,33%	43,3	-35,42	-0,0007	-0,0065	-1,59%	1,15
ESITA.V	S	EUR/USD	30.01.2026	1,14	1	-	3,00%	0,18	0,19	0,00%	53,1	-19,07	-0,0012	-0,0048	-2,67%	1,14
ESITB.V	S	EUR/USD	30.01.2026	1,12	1	-	4,84%	0,08	0,09	0,00%	58,4	-9,33	-0,0025	-0,0031	-3,85%	1,12
ESITC.V	S	EUR/USD	18.02.2026	1,18	1	-	-0,49%	0,95	0,97	4,17%	28,5	-53,97	-0,0004	-0,0060	-0,63%	1,16
ESITD.V	S	EUR/USD	18.02.2026	1,16	1	-	1,22%	0,53	0,54	5,66%	35,3	-37,33	-0,0006	-0,0056	-1,06%	1,15
ESITE.V	S	EUR/USD	18.02.2026	1,14	1	-	3,00%	0,27	0,28	0,00%	42,6	-22,92	-0,0010	-0,0046	-1,70%	1,13
ESITF.V	S	EUR/USD	18.02.2026	1,12	1	-	4,84%	0,14	0,15	0,00%	46,5	-12,98	-0,0018	-0,0033	-2,38%	1,12
ESITG.V	S	EUR/USD	27.02.2026	1,18	1	-	-0,49%	0,92	0,94	0,00%	29,5	-54,18	-0,0004	-0,0051	-0,56%	1,16
ESITH.V	S	EUR/USD	27.02.2026	1,16	1	-	1,22%	0,51	0,52	0,00%	36,4	-37,03	-0,0006	-0,0048	-0,94%	1,15
ESITI.V	S	EUR/USD	27.02.2026	1,14	1	-	3,00%	0,26	0,27	0,00%	43,1	-22,37	-0,0010	-0,0039	-1,50%	1,13
ESITJ.V	S	EUR/USD	27.02.2026	1,12	1	-	4,84%	0,14	0,15	0,00%	46,5	-12,97	-0,0018	-0,0029	-2,10%	1,12
ESITK.V	S	EUR/USD	13.03.2026	1,18	1	-	-0,49%	1,00	1,02	0,00%	26,9	-53,65	-0,0004	-0,0048	-0,48%	1,16
ESITL.V	S	EUR/USD	13.03.2026	1,16	1	-	1,22%	0,57	0,58	0,00%	33,3	-37,91	-0,0006	-0,0045	-0,78%	1,15
ESITM.V	S	EUR/USD	13.03.2026	1,14	1	-	3,00%	0,32	0,33	0,00%	38,2	-24,36	-0,0010	-0,0038	-1,19%	1,13
ESITN.V	S	EUR/USD	13.03.2026	1,12	1	-	4,84%	0,18	0,19	0,00%	42,2	-15,14	-0,0015	-0,0030	-1,69%	1,12

Sembol	Tip	D.Varlık	Vade	Kul.F.	Çarpan	D.V.F.	Kul.Uzaklık%	P.Y.Alis	P.Y.Satis	%Deg.	Kaldirac	Delta%	Duy.	Teta(TL)	Teta(%)	Basabas
AAICI.V	A	ALTINONS	15.12.2025	3.400	0,01	4.347,12	27,86%	9,48	9,52	9,11%	4,6	100,00	1,0000	-0,0018	-0,02%	4.352,00
AAICJ.V	A	ALTINONS	15.12.2025	3.600	0,01	4.347,12	20,75%	7,48	7,51	17,17%	5,8	100,00	1,0000	-0,0019	-0,03%	4.351,00
AAICK.V	A	ALTINONS	15.12.2025	3.800	0,01	4.347,12	14,40%	5,48	5,51	30,84%	7,9	100,00	1,0000	-0,0020	-0,04%	4.351,00
AAICL.V	A	ALTINONS	15.12.2025	4.000	0,01	4.347,12	8,68%	3,48	3,51	40,41%	12,5	99,94	1,0006	-0,0022	-0,06%	4.351,00
AAICM.V	A	ALTINONS	31.12.2025	3.800	0,01	4.347,12	14,40%	5,55	5,58	22,99%	7,6	96,79	1,0331	-0,0080	-0,14%	4.358,00
AAICN.V	A	ALTINONS	31.12.2025	4.100	0,01	4.347,12	6,03%	2,84	2,87	45,00%	12,3	80,66	1,2398	-0,0238	-0,84%	4.387,00
AAICO.V	A	ALTINONS	31.12.2025	4.400	0,01	4.347,12	-1,20%	1,04	1,06	69,84%	18,7	44,84	2,2302	-0,0345	-3,32%	4.506,00
AAICP.V	A	ALTINONS	31.12.2025	4.800	0,01	4.347,12	-9,44%	0,17	0,19	90,00%	27,9	10,92	9,1616	-0,0171	-10,07%	4.819,00
AAICQ.V	A	ALTINONS	15.01.2026	3.800	0,01	4.347,12	14,40%	5,70	5,73	24,17%	7,0	92,07	1,0861	-0,0112	-0,20%	4.373,00
AAICR.V	A	ALTINONS	15.01.2026	4.100	0,01	4.347,12	6,03%	3,15	3,18	35,59%	10,4	75,09	1,3318	-0,0203	-0,65%	4.418,00
AAICS.V	A	ALTINONS	15.01.2026	4.400	0,01	4.347,12	-1,20%	1,46	1,48	47,52%	14,0	46,93	2,1310	-0,0259	-1,77%	4.548,00
AAICT.V	A	ALTINONS	15.01.2026	4.800	0,01	4.347,12	-9,44%	0,44	0,45	53,33%	18,2	18,40	5,4344	-0,0185	-4,20%	4.845,00
AAICU.V	A	ALTINONS	30.01.2026	3.800	0,01	4.347,12	14,40%	5,80	5,83	17,38%	6,7	89,95	1,1117	-0,0103	-0,18%	4.383,00
AAICV.V	A	ALTINONS	30.01.2026	4.100	0,01	4.347,12	6,03%	3,46	3,49	26,30%	9,0	71,74	1,3940	-0,0184	-0,53%	4.449,00
AAICW.V	A	ALTINONS	30.01.2026	4.400	0,01	4.347,12	-1,20%	1,85	1,87	38,24%	11,3	48,25	2,0727	-0,0221	-1,19%	4.587,00
AAICX.V	A	ALTINONS	30.01.2026	4.800	0,01	4.347,12	-9,44%	0,75	0,76	48,08%	13,7	23,70	4,2190	-0,0184	-2,45%	4.876,00
AAICY.V	A	ALTINONS	18.02.2026	3.800	0,01	4.347,12	14,40%	6,00	6,03	18,40%	6,3	86,51	1,1559	-0,0106	-0,18%	4.403,00
AAICZ.V	A	ALTINONS	18.02.2026	4.100	0,01	4.347,12	6,03%	3,77	3,80	26,16%	8,0	69,51	1,4386	-0,0162	-0,43%	4.480,00
AAIDA.V	A	ALTINONS	18.02.2026	4.400	0,01	4.347,12	-1,20%	2,21	2,23	32,16%	9,7	49,22	2,0315	-0,0188	-0,85%	4.623,00
AAIDB.V	A	ALTINONS	18.02.2026	4.800	0,01	4.347,12	-9,44%	1,03	1,04	40,00%	11,5	27,21	3,6746	-0,0165	-1,60%	4.904,00
AAIDC.V	A	ALTINONS	27.02.2026	4.100	0,01	4.347,12	6,03%	3,88	3,91	0,00%	7,7	68,88	1,4518	-0,0152	-0,39%	4.491,00
AAIDD.V	A	ALTINONS	27.02.2026	4.400	0,01	4.347,12	-1,20%	2,19	2,21	0,00%	9,8	49,14	2,0349	-0,0164	-0,75%	4.621,00
AAIDE.V	A	ALTINONS	27.02.2026	4.800	0,01	4.347,12	-9,44%	1,01	1,02	0,00%	11,6	27,01	3,7029	-0,0144	-1,43%	4.902,00
AAIDF.V	A	ALTINONS	27.02.2026	5.000	0,01	4.347,12	-13,06%	0,70	0,71	0,00%	12,2	19,67	5,0839	-0,0126	-1,80%	5.071,00
AAIDG.V	A	ALTINONS	13.03.2026	4.000	0,01	4.347,12	8,68%	4,66	4,69	0,00%	6,9	74,23	1,3471	-0,0125	-0,27%	4.469,00
AAIDH.V	A	ALTINONS	13.03.2026	4.300	0,01	4.347,12	1,10%	2,90	2,92	0,00%	8,4	55,87	1,7899	-0,0152	-0,52%	4.592,00
AAIDI.V	A	ALTINONS	13.03.2026	4.600	0,01	4.347,12	-5,50%	1,75	1,77	0,00%	9,6	38,67	2,5859	-0,0153	-0,87%	4.777,00
AAIDJ.V	A	ALTINONS	13.03.2026	5.000	0,01	4.347,12	-13,06%	0,88	0,89	0,00%	11,0	21,99	4,5472	-0,0125	-1,41%	5.089,00
AAIRQ.V	S	ALTINONS	15.12.2025	3.600	0,01	4.347,12	20,75%	0,01	0,04	0,00%	0,0	-0,00	-	-0,0000	-0,00%	3.596,00
AAIRR.V	S	ALTINONS	15.12.2025	3.400	0,01	4.347,12	27,86%	0,01	0,03	0,00%	0,0	-0,00	-	-0,0000	-0,00%	3.397,00
AAIRS.V	S	ALTINONS	15.12.2025	3.300	0,01	4.347,12	31,73%	0,01	0,03	0,00%	0,0	-0,00	-	-0,0000	-0,00%	3.297,00
AAIRT.V	S	ALTINONS	15.12.2025	3.200	0,01	4.347,12	35,85%	0,01	0,03	0,00%	0,0	-0,00	-	-0,0000	-0,00%	3.197,00
AAIRU.V	S	ALTINONS	31.12.2025	4.200	0,01	4.347,12	3,50%	0,60	0,61	-42,45%	21,8	-30,13	-3,3191	-0,0277	-4,62%	4.139,00

Sembol	Tip	D.Varlık	Vade	Kul.F.	Çarpan	D.V.F.	Kul.Uzaklık%	P.Y.Alis	P.Y.Satis	%Deg.	Kaldirac	Delta%	Duy.	Teta(TL)	Teta(%)	Basabas
AAIRV.V	S	ALTINONS	31.12.2025	3.900	0,01	4.347,12	11,46%	0,07	0,08	-55,56%	34,8	-5,60	-17,8667	-0,0085	-12,20%	3.892,00
AAIRW.V	S	ALTINONS	31.12.2025	3.600	0,01	4.347,12	20,75%	0,01	0,03	0,00%	0,0	-0,49	-202,5924	-0,0011	-10,78%	3.597,00
AAIRX.V	S	ALTINONS	31.12.2025	3.200	0,01	4.347,12	35,85%	0,01	0,03	0,00%	0,0	-0,05	-1.844,4043	-0,0002	-1,75%	3.197,00
AAIRY.V	S	ALTINONS	15.01.2026	4.200	0,01	4.347,12	3,50%	0,97	0,99	-31,47%	15,3	-34,16	-2,9276	-0,0217	-2,24%	4.101,00
AAIRZ.V	S	ALTINONS	15.01.2026	3.900	0,01	4.347,12	11,46%	0,22	0,23	-45,00%	22,3	-11,27	-8,8763	-0,0109	-4,95%	3.877,00
AAISA.V	S	ALTINONS	15.01.2026	3.600	0,01	4.347,12	20,75%	0,03	0,05	-50,00%	35,1	-2,42	-41,3219	-0,0033	-11,07%	3.595,00
AAISB.V	S	ALTINONS	15.01.2026	3.200	0,01	4.347,12	35,85%	0,01	0,03	-50,00%	28,4	-0,65	-153,1276	-0,0014	-13,53%	3.197,00
AAISC.V	S	ALTINONS	30.01.2026	4.200	0,01	4.347,12	3,50%	1,26	1,28	-28,41%	12,4	-36,03	-2,7752	-0,0182	-1,45%	4.072,00
AAISD.V	S	ALTINONS	30.01.2026	3.900	0,01	4.347,12	11,46%	0,36	0,37	-37,29%	17,9	-14,79	-6,7616	-0,0107	-2,97%	3.863,00
AAISE.V	S	ALTINONS	30.01.2026	3.600	0,01	4.347,12	20,75%	0,08	0,10	-33,33%	22,6	-4,16	-24,0556	-0,0042	-5,19%	3.590,00
AAISF.V	S	ALTINONS	30.01.2026	3.200	0,01	4.347,12	35,85%	0,02	0,04	-20,00%	26,3	-1,21	-82,5128	-0,0018	-9,02%	3.196,00
AAISG.V	S	ALTINONS	18.02.2026	4.200	0,01	4.347,12	3,50%	1,56	1,58	-22,89%	10,4	-37,29	-2,6818	-0,0154	-0,98%	4.042,00
AAISH.V	S	ALTINONS	18.02.2026	3.900	0,01	4.347,12	11,46%	0,56	0,57	-29,63%	14,2	-18,26	-5,4767	-0,0103	-1,85%	3.843,00
AAISI.V	S	ALTINONS	18.02.2026	3.600	0,01	4.347,12	20,75%	0,16	0,17	-32,00%	17,9	-6,59	-15,1828	-0,0050	-3,13%	3.583,00
AAISJ.V	S	ALTINONS	18.02.2026	3.200	0,01	4.347,12	35,85%	0,05	0,07	-36,36%	18,0	-2,07	-48,2348	-0,0023	-4,60%	3.193,00
AAISK.V	S	ALTINONS	27.02.2026	4.300	0,01	4.347,12	1,10%	2,00	2,02	0,00%	9,6	-44,10	-2,2674	-0,0140	-0,70%	4.098,00
AAISL.V	S	ALTINONS	27.02.2026	4.000	0,01	4.347,12	8,68%	0,80	0,81	0,00%	13,0	-23,91	-4,1830	-0,0107	-1,33%	3.919,00
AAISM.V	S	ALTINONS	27.02.2026	3.800	0,01	4.347,12	14,40%	0,42	0,43	0,00%	14,7	-14,23	-7,0271	-0,0080	-1,91%	3.757,00
AAISN.V	S	ALTINONS	27.02.2026	3.400	0,01	4.347,12	27,86%	0,15	0,16	0,00%	15,1	-5,20	-19,2311	-0,0044	-2,96%	3.384,00
AAISO.V	S	ALTINONS	13.03.2026	4.200	0,01	4.347,12	3,50%	1,73	1,75	0,00%	9,6	-37,82	-2,6440	-0,0123	-0,71%	4.025,00
AAISP.V	S	ALTINONS	13.03.2026	3.900	0,01	4.347,12	11,46%	0,73	0,74	0,00%	12,2	-20,42	-4,8968	-0,0091	-1,25%	3.826,00
AAISQ.V	S	ALTINONS	13.03.2026	3.600	0,01	4.347,12	20,75%	0,31	0,32	0,00%	13,8	-9,82	-10,1862	-0,0060	-1,93%	3.568,00
AAISR.V	S	ALTINONS	13.03.2026	3.200	0,01	4.347,12	35,85%	0,14	0,16	0,00%	13,3	-4,29	-23,2893	-0,0038	-2,72%	3.184,00
GXICA.V	A	XALTSPT	15.12.2025	4.600	0,005	5.966,14	29,70%	6,90	6,94	0,00%	4,3	100,00	2,0000	-0,0761	-1,10%	5.988,00
GXICB.V	A	XALTSPT	15.12.2025	4.800	0,005	5.966,14	24,29%	5,90	5,94	0,00%	5,1	100,00	2,0000	-0,0770	-1,31%	5.988,00
GXICC.V	A	XALTSPT	15.12.2025	5.000	0,005	5.966,14	19,32%	4,90	4,94	0,00%	6,1	100,00	2,0000	-0,0779	-1,59%	5.988,00
GXICD.V	A	XALTSPT	15.12.2025	5.200	0,005	5.966,14	14,73%	3,91	3,95	7,81%	7,6	100,00	2,0000	-0,0789	-2,02%	5.990,00
GXICE.V	A	XALTSPT	31.12.2025	5.400	0,002	5.966,14	10,48%	1,34	1,37	0,00%	8,4	93,94	5,3225	-0,1944	-14,50%	6.085,00
GXICF.V	A	XALTSPT	31.12.2025	5.700	0,002	5.966,14	4,67%	0,83	0,86	0,00%	11,8	80,96	6,1760	-0,1678	-20,21%	6.130,00
GXICG.V	A	XALTSPT	31.12.2025	6.000	0,002	5.966,14	-0,56%	0,44	0,45	69,23%	15,6	57,60	8,6808	-0,1195	-27,15%	6.225,00
GXICH.V	A	XALTSPT	31.12.2025	6.300	0,002	5.966,14	-5,30%	0,20	0,23	50,00%	20,1	33,63	14,8678	-0,0696	-34,81%	6.415,00
GXICI.V	A	XALTSPT	15.01.2026	5.000	0,002	5.966,14	19,32%	2,26	2,29	13,00%	5,1	96,79	5,1656	-0,3527	-15,60%	6.145,00
GXICJ.V	A	XALTSPT	15.01.2026	5.400	0,002	5.966,14	10,48%	1,53	1,56	26,45%	7,1	89,98	5,5571	-0,3240	-21,17%	6.180,00



Sembol	Tip	D.Varlık	Vade	Kul.F.	Çarpan	D.V.F.	Kul.Uzaklık%	P.Y.Alis	P.Y.Satis	%Deg.	Kaldirac	Delta%	Duy.	Teta(TL)	Teta(%)	Basabas
GXICK.V	A	XALTSPT	15.01.2026	5.800	0,002	5.966,14	2,86%	0,90	0,91	21,54%	9,7	73,44	6,8085	-0,2573	-28,59%	6.255,00
GXICL.V	A	XALTSPT	15.01.2026	6.200	0,002	5.966,14	-3,77%	0,47	0,50	45,16%	12,8	49,48	10,1057	-0,1676	-35,66%	6.450,00
GXICM.V	A	XALTSPT	30.01.2026	5.400	0,002	5.966,14	10,48%	1,73	1,74	0,00%	6,0	86,65	5,7701	-0,4397	-25,42%	6.270,00
GXICN.V	A	XALTSPT	30.01.2026	5.700	0,002	5.966,14	4,67%	1,27	1,28	20,83%	7,3	76,96	6,4967	-0,3821	-30,09%	6.340,00
GXICO.V	A	XALTSPT	30.01.2026	6.000	0,002	5.966,14	-0,56%	0,90	0,91	28,57%	8,5	63,81	7,8357	-0,3095	-34,39%	6.455,00
GXICP.V	A	XALTSPT	30.01.2026	6.300	0,002	5.966,14	-5,30%	0,63	0,64	18,00%	9,7	50,26	9,9483	-0,2381	-37,80%	6.620,00
GXICQ.V	A	XALTSPT	18.02.2026	5.200	0,002	5.966,14	14,73%	2,28	2,29	16,24%	4,7	89,35	5,5958	-0,6225	-27,30%	6.345,00
GXICR.V	A	XALTSPT	18.02.2026	5.600	0,002	5.966,14	6,54%	1,64	1,65	16,20%	5,8	80,24	6,2311	-0,5436	-33,15%	6.425,00
GXICS.V	A	XALTSPT	18.02.2026	6.000	0,002	5.966,14	-0,56%	1,13	1,14	19,79%	7,0	66,63	7,5042	-0,4358	-38,57%	6.570,00
GXICT.V	A	XALTSPT	18.02.2026	6.400	0,002	5.966,14	-6,78%	0,80	0,81	24,62%	7,7	51,84	9,6458	-0,3306	-41,32%	6.805,00
GXICU.V	A	XALTSPT	27.02.2026	5.600	0,002	5.966,14	6,54%	1,78	1,79	0,00%	5,3	79,20	6,3128	-0,6031	-33,88%	6.495,00
GXICV.V	A	XALTSPT	27.02.2026	5.900	0,002	5.966,14	1,12%	1,38	1,39	0,00%	6,1	70,63	7,0795	-0,5243	-37,99%	6.595,00
GXICW.V	A	XALTSPT	27.02.2026	6.200	0,002	5.966,14	-3,77%	1,06	1,07	0,00%	6,9	60,62	8,2484	-0,4386	-41,38%	6.735,00
GXICX.V	A	XALTSPT	27.02.2026	6.500	0,002	5.966,14	-8,21%	0,81	0,82	0,00%	7,5	50,62	9,8773	-0,3582	-44,23%	6.910,00
GXICY.V	A	XALTSPT	13.03.2026	5.500	0,002	5.966,14	8,48%	2,09	2,10	0,00%	4,7	81,53	6,1325	-0,7293	-34,90%	6.550,00
GXICZ.V	A	XALTSPT	13.03.2026	6.000	0,002	5.966,14	-0,56%	1,43	1,44	0,00%	5,7	68,85	7,2624	-0,5908	-41,32%	6.720,00
GXIDA.V	A	XALTSPT	13.03.2026	6.500	0,002	5.966,14	-8,21%	0,97	0,98	0,00%	6,6	53,77	9,2993	-0,4443	-45,80%	6.990,00
GXIDB.V	A	XALTSPT	13.03.2026	7.000	0,002	5.966,14	-14,77%	0,69	0,70	0,00%	7,2	40,88	12,2304	-0,3299	-47,82%	7.350,00
GXIRA.V	S	XALTSPT	15.12.2025	5.000	0,005	5.966,14	19,32%	0,01	0,03	0,00%	0,0	-0,00	-	-0,0000	-0,00%	4.994,00
GXIRB.V	S	XALTSPT	15.12.2025	4.800	0,005	5.966,14	24,29%	0,01	0,03	0,00%	0,0	-0,00	-	-0,0000	-0,00%	4.794,00
GXIRC.V	S	XALTSPT	15.12.2025	4.600	0,005	5.966,14	29,70%	0,01	0,03	0,00%	0,0	-0,00	-	-0,0000	-0,00%	4.594,00
GXIRD.V	S	XALTSPT	15.12.2025	4.400	0,005	5.966,14	35,59%	0,01	0,03	0,00%	0,0	-0,00	-	-0,0000	-0,00%	4.394,00
GXIRE.V	S	XALTSPT	31.12.2025	5.600	0,002	5.966,14	6,54%	0,06	0,07	-53,33%	26,5	-13,32	-37,5421	0,0270	44,95%	5.565,00
GXIRF.V	S	XALTSPT	31.12.2025	5.300	0,002	5.966,14	12,57%	0,01	0,03	-57,14%	48,6	-4,08	-122,6575	0,0077	76,84%	5.285,00
GXIRG.V	S	XALTSPT	31.12.2025	5.000	0,002	5.966,14	19,32%	0,01	0,03	-66,67%	0,0	-1,12	-445,8581	0,0019	18,74%	4.985,00
GXIRH.V	S	XALTSPT	31.12.2025	4.700	0,002	5.966,14	26,94%	0,01	0,03	0,00%	0,0	-0,33	-1.531,8206	0,0005	4,59%	4.685,00
GXIRI.V	S	XALTSPT	15.01.2026	5.600	0,002	5.966,14	6,54%	0,11	0,12	-28,57%	18,2	-16,75	-29,8581	0,0713	64,85%	5.540,00
GXIRJ.V	S	XALTSPT	15.01.2026	5.200	0,002	5.966,14	14,73%	0,03	0,04	-42,86%	22,2	-5,58	-89,6165	0,0243	80,84%	5.180,00
GXIRK.V	S	XALTSPT	15.01.2026	4.800	0,002	5.966,14	24,29%	0,01	0,03	0,00%	24,0	-2,01	-248,3719	0,0084	84,31%	4.785,00
GXIRL.V	S	XALTSPT	15.01.2026	4.400	0,002	5.966,14	35,59%	0,01	0,03	0,00%	0,0	-0,69	-724,3837	0,0027	27,40%	4.385,00
GXIRM.V	S	XALTSPT	30.01.2026	5.600	0,002	5.966,14	6,54%	0,18	0,19	0,00%	12,8	-19,27	-25,9533	0,1224	67,99%	5.505,00
GXIRN.V	S	XALTSPT	30.01.2026	5.300	0,002	5.966,14	12,57%	0,09	0,10	0,00%	14,1	-10,67	-46,8697	0,0699	77,65%	5.250,00
GXIRO.V	S	XALTSPT	30.01.2026	5.000	0,002	5.966,14	19,32%	0,04	0,05	0,00%	18,0	-6,04	-82,8443	0,0397	99,17%	4.975,00

Sembol	Tip	D.Varlık	Vade	Kul.F.	Çarpan	D.V.F.	Kul.Uzaklık%	P.Y.Alis	P.Y.Satis	%Deg.	Kaldirac	Delta%	Duy.	Teta(TL)	Teta(%)	Basabas
GXIRP.V	S	XALTSPT	30.01.2026	4.700	0,002	5.966,14	26,94%	0,02	0,04	0,00%	19,6	-3,29	-152,1941	0,0215	107,67%	4.680,00
GXIRQ.V	S	XALTSPT	18.02.2026	6.000	0,002	5.966,14	-0,56%	0,47	0,48	-18,64%	8,5	-33,37	-14,9831	0,2893	61,55%	5.760,00
GXIRR.V	S	XALTSPT	18.02.2026	5.600	0,002	5.966,14	6,54%	0,23	0,24	0,00%	10,2	-19,76	-25,3076	0,1808	78,60%	5.480,00
GXIRS.V	S	XALTSPT	18.02.2026	5.200	0,002	5.966,14	14,73%	0,11	0,12	0,00%	11,6	-10,65	-46,9576	0,1012	91,97%	5.140,00
GXIRT.V	S	XALTSPT	18.02.2026	4.800	0,002	5.966,14	24,29%	0,06	0,07	0,00%	11,6	-5,82	-85,9326	0,0557	92,85%	4.765,00
GXIRU.V	S	XALTSPT	27.02.2026	5.700	0,002	5.966,14	4,67%	0,33	0,34	0,00%	8,5	-23,41	-21,3540	0,2388	72,35%	5.530,00
GXIRV.V	S	XALTSPT	27.02.2026	5.400	0,002	5.966,14	10,48%	0,21	0,22	0,00%	9,3	-16,32	-30,6308	0,1702	81,03%	5.290,00
GXIRW.V	S	XALTSPT	27.02.2026	5.100	0,002	5.966,14	16,98%	0,14	0,15	0,00%	9,6	-11,31	-44,2055	0,1192	85,11%	5.025,00
GXIRX.V	S	XALTSPT	27.02.2026	4.800	0,002	5.966,14	24,29%	0,10	0,11	0,00%	9,5	-7,94	-62,9329	0,0837	83,66%	4.745,00
GXIRY.V	S	XALTSPT	13.03.2026	6.000	0,002	5.966,14	-0,56%	0,53	0,54	0,00%	7,0	-31,15	-16,0503	0,3693	69,69%	5.730,00
GXIRZ.V	S	XALTSPT	13.03.2026	5.500	0,002	5.966,14	8,48%	0,27	0,28	0,00%	8,2	-18,47	-27,0755	0,2300	85,20%	5.360,00
GXISA.V	S	XALTSPT	13.03.2026	5.000	0,002	5.966,14	19,32%	0,15	0,16	0,00%	8,6	-10,78	-46,3793	0,1365	91,00%	4.920,00
GXISB.V	S	XALTSPT	13.03.2026	4.600	0,002	5.966,14	29,70%	0,11	0,12	0,00%	7,8	-7,23	-69,1820	0,0909	82,67%	4.540,00



Sembol	Tip	D.Varlık	Vade	Kul.F.	Çarpan	D.V.F.	Kul.Uzaklık%	P.Y.Alis	P.Y.Satis	%Deg.	Kaldirac	Delta%	Duy.	Teta(TL)	Teta(%)	Basabas
AOIGI.V	A	GÜMÜSONS	15.12.2025	39,00	0,02	64,31	64,90%	21,67	21,73	7,37%	2,5	100,00	0,0117	0,0000	0,00%	64,45
AOIGJ.V	A	GÜMÜSONS	15.12.2025	42,00	0,02	64,31	53,12%	19,11	19,14	8,36%	2,9	100,00	0,0117	0,0000	0,00%	64,41
AOIGK.V	A	GÜMÜSONS	15.12.2025	44,00	0,02	64,31	46,16%	17,40	17,43	9,24%	3,2	100,00	0,0117	0,0000	0,00%	64,41
AOIGL.V	A	GÜMÜSONS	15.12.2025	48,00	0,02	64,31	33,98%	13,99	14,02	14,40%	3,9	100,00	0,0117	-0,0000	-0,00%	64,42
AOIGM.V	A	GÜMÜSONS	31.12.2025	48,00	0,02	64,31	33,98%	14,01	14,04	12,96%	3,9	99,21	0,0118	-0,0037	-0,03%	64,44
AOIGN.V	A	GÜMÜSONS	31.12.2025	52,00	0,02	64,31	23,67%	10,69	10,72	13,92%	5,0	95,94	0,0122	-0,0155	-0,15%	64,55
AOIGO.V	A	GÜMÜSONS	31.12.2025	55,00	0,02	64,31	16,93%	8,38	8,41	20,34%	5,9	89,72	0,0131	-0,0335	-0,40%	64,85
AOIGP.V	A	GÜMÜSONS	31.12.2025	58,00	0,02	64,31	10,88%	6,34	6,37	23,06%	7,0	79,74	0,0147	-0,0554	-0,87%	65,46
AOIGQ.V	A	GÜMÜSONS	15.01.2026	44,00	0,02	64,31	46,16%	17,44	17,47	11,01%	3,1	98,90	0,0118	-0,0039	-0,02%	64,46
AOIGR.V	A	GÜMÜSONS	15.01.2026	50,00	0,02	64,31	28,62%	12,51	12,54	12,91%	4,2	94,36	0,0124	-0,0152	-0,12%	64,69
AOIGS.V	A	GÜMÜSONS	15.01.2026	56,00	0,02	64,31	14,84%	8,27	8,30	18,38%	5,4	80,79	0,0145	-0,0392	-0,47%	65,72
AOIGT.V	A	GÜMÜSONS	15.01.2026	60,00	0,02	64,31	7,18%	6,00	6,02	20,60%	6,3	68,18	0,0172	-0,0527	-0,88%	67,05
AOIGU.V	A	GÜMÜSONS	30.01.2026	48,00	0,02	64,31	33,98%	14,11	14,14	9,77%	3,8	96,83	0,0121	-0,0065	-0,05%	64,56
AOIGV.V	A	GÜMÜSONS	30.01.2026	52,00	0,02	64,31	23,67%	10,98	11,01	16,28%	4,6	91,03	0,0129	-0,0153	-0,14%	64,89
AOIGW.V	A	GÜMÜSONS	30.01.2026	56,00	0,02	64,31	14,84%	8,29	8,32	20,03%	5,4	80,64	0,0145	-0,0275	-0,33%	65,74
AOIGX.V	A	GÜMÜSONS	30.01.2026	60,00	0,02	64,31	7,18%	6,13	6,15	20,74%	6,1	67,82	0,0173	-0,0380	-0,62%	67,20
AOIGY.V	A	GÜMÜSONS	18.02.2026	45,00	0,02	64,31	42,91%	16,63	16,66	10,62%	3,3	98,03	0,0119	-0,0035	-0,02%	64,51
AOIGZ.V	A	GÜMÜSONS	18.02.2026	50,00	0,02	64,31	28,62%	12,70	12,73	11,34%	4,0	91,90	0,0127	-0,0117	-0,09%	64,91
AOIHA.V	A	GÜMÜSONS	18.02.2026	60,00	0,02	64,31	7,18%	6,76	6,78	17,91%	5,4	66,47	0,0176	-0,0325	-0,48%	67,94
AOIHB.V	A	GÜMÜSONS	18.02.2026	65,00	0,02	64,31	-1,06%	4,84	4,86	19,41%	6,0	52,80	0,0222	-0,0375	-0,77%	70,69
AOIHC.V	A	GÜMÜSONS	27.02.2026	55,00	0,02	64,31	16,93%	9,76	9,79	0,00%	4,4	78,50	0,0149	-0,0243	-0,25%	66,47
AOIHD.V	A	GÜMÜSONS	27.02.2026	60,00	0,02	64,31	7,18%	7,17	7,19	0,00%	5,1	65,86	0,0178	-0,0316	-0,44%	68,42
AOIHE.V	A	GÜMÜSONS	27.02.2026	70,00	0,02	64,31	-8,13%	4,05	4,07	0,00%	5,9	42,90	0,0273	-0,0379	-0,94%	74,77
AOIHF.V	A	GÜMÜSONS	27.02.2026	75,00	0,02	64,31	-14,25%	3,07	3,08	0,00%	6,2	34,26	0,0342	-0,0370	-1,20%	78,61
AOIHG.V	A	GÜMÜSONS	13.03.2026	55,00	0,02	64,31	16,93%	10,04	10,06	0,00%	4,3	77,35	0,0151	-0,0228	-0,23%	66,78
AOIHH.V	A	GÜMÜSONS	13.03.2026	60,00	0,02	64,31	7,18%	7,59	7,61	0,00%	4,8	65,40	0,0179	-0,0291	-0,38%	68,91
AOIHI.V	A	GÜMÜSONS	13.03.2026	65,00	0,02	64,31	-1,06%	5,76	5,78	0,00%	5,2	53,91	0,0217	-0,0329	-0,57%	71,77
AOIHJ.V	A	GÜMÜSONS	13.03.2026	75,00	0,02	64,31	-14,25%	3,42	3,43	0,00%	5,8	35,73	0,0328	-0,0337	-0,99%	79,02
AOIVI.V	S	GÜMÜSONS	15.12.2025	41,00	0,02	64,31	56,86%	0,01	0,03	0,00%	0,0	-0,00	-	-0,0000	-0,00%	40,96
AOIVJ.V	S	GÜMÜSONS	15.12.2025	39,00	0,02	64,31	64,90%	0,01	0,03	0,00%	0,0	-0,00	-	-0,0000	-0,00%	38,96
AOIVK.V	S	GÜMÜSONS	15.12.2025	37,00	0,02	64,31	73,81%	0,01	0,03	0,00%	0,0	-0,00	-	-0,0000	-0,00%	36,96
AOIVL.V	S	GÜMÜSONS	15.12.2025	34,00	0,02	64,31	89,15%	0,01	0,03	0,00%	0,0	-0,00	-	-0,0000	-0,00%	33,96
AOIVM.V	S	GÜMÜSONS	31.12.2025	54,00	0,02	64,31	19,09%	0,27	0,29	-42,55%	16,4	-8,08	-0,1450	-0,0280	-10,39%	53,66



Sembol	Tip	D.Varlık	Vade	Kul.F.	Çarpan	D.V.F.	Kul.Uzaklık%	P.Y.Alis	P.Y.Satis	%Deg.	Kaldirac	Delta%	Duy.	Teta(TL)	Teta(%)	Basabas
AOIVN.V	S	GÜMÜSONS	31.12.2025	50,00	0,02	64,31	28,62%	0,04	0,07	-50,00%	24,5	-1,78	-0,6571	-0,0075	-18,75%	49,92
AOIVO.V	S	GÜMÜSONS	31.12.2025	46,00	0,02	64,31	39,81%	0,01	0,03	0,00%	0,0	-0,22	-5,3940	-0,0011	-10,81%	45,96
AOIVP.V	S	GÜMÜSONS	31.12.2025	42,00	0,02	64,31	53,12%	0,01	0,03	0,00%	0,0	-0,02	-64,2187	-0,0001	-1,05%	41,96
AOIVQ.V	S	GÜMÜSONS	15.01.2026	54,00	0,02	64,31	19,09%	0,72	0,73	-29,70%	10,5	-13,82	-0,0847	-0,0311	-4,32%	53,15
AOIVR.V	S	GÜMÜSONS	15.01.2026	50,00	0,02	64,31	28,62%	0,22	0,25	-31,43%	13,6	-5,43	-0,2156	-0,0146	-6,62%	49,71
AOIVS.V	S	GÜMÜSONS	15.01.2026	46,00	0,02	64,31	39,81%	0,04	0,06	-33,33%	20,3	-1,48	-0,7909	-0,0047	-11,79%	45,93
AOIVT.V	S	GÜMÜSONS	15.01.2026	40,00	0,02	64,31	60,78%	0,01	0,03	-33,33%	0,0	-0,17	-6,7503	-0,0007	-7,14%	39,96
AOIVU.V	S	GÜMÜSONS	30.01.2026	54,00	0,02	64,31	19,09%	0,74	0,75	-27,45%	10,4	-14,02	-0,0836	-0,0220	-2,97%	53,12
AOIVV.V	S	GÜMÜSONS	30.01.2026	50,00	0,02	64,31	28,62%	0,21	0,22	-34,38%	13,8	-5,28	-0,2220	-0,0098	-4,67%	49,74
AOIVW.V	S	GÜMÜSONS	30.01.2026	46,00	0,02	64,31	39,81%	0,04	0,08	-40,00%	18,4	-1,34	-0,8757	-0,0030	-7,40%	45,91
AOIVX.V	S	GÜMÜSONS	30.01.2026	42,00	0,02	64,31	53,12%	0,01	0,03	0,00%	0,0	-0,29	-4,0379	-0,0008	-7,66%	41,96
AOIVY.V	S	GÜMÜSONS	18.02.2026	54,00	0,02	64,31	19,09%	1,09	1,10	-22,54%	8,4	-16,86	-0,0694	-0,0207	-1,90%	52,71
AOIVZ.V	S	GÜMÜSONS	18.02.2026	50,00	0,02	64,31	28,62%	0,41	0,42	-27,59%	10,7	-8,02	-0,1460	-0,0115	-2,82%	49,51
AOIWA.V	S	GÜMÜSONS	18.02.2026	46,00	0,02	64,31	39,81%	0,11	0,14	-36,84%	14,3	-2,86	-0,4099	-0,0048	-4,40%	45,84
AOIWB.V	S	GÜMÜSONS	18.02.2026	40,00	0,02	64,31	60,78%	0,01	0,03	-25,00%	24,7	-0,45	-2,6004	-0,0010	-9,84%	39,96
AOIWC.V	S	GÜMÜSONS	27.02.2026	65,00	0,02	64,31	-1,06%	5,90	5,92	0,00%	4,3	-46,55	-0,0252	-0,0364	-0,62%	58,07
AOIWD.V	S	GÜMÜSONS	27.02.2026	60,00	0,02	64,31	7,18%	3,51	3,52	0,00%	5,3	-34,24	-0,0342	-0,0322	-0,92%	55,88
AOIWE.V	S	GÜMÜSONS	27.02.2026	55,00	0,02	64,31	16,93%	1,79	1,80	0,00%	6,6	-21,69	-0,0540	-0,0247	-1,38%	52,89
AOIWF.V	S	GÜMÜSONS	27.02.2026	50,00	0,02	64,31	28,62%	0,87	0,88	0,00%	7,6	-12,18	-0,0962	-0,0173	-1,99%	48,97
AOIWG.V	S	GÜMÜSONS	13.03.2026	65,00	0,02	64,31	-1,06%	6,29	6,31	0,00%	4,0	-46,09	-0,0254	-0,0329	-0,52%	57,61
AOIWH.V	S	GÜMÜSONS	13.03.2026	60,00	0,02	64,31	7,18%	3,84	3,85	0,00%	4,9	-34,60	-0,0339	-0,0291	-0,76%	55,49
AOIWI.V	S	GÜMÜSONS	13.03.2026	50,00	0,02	64,31	28,62%	0,92	0,93	0,00%	7,4	-12,52	-0,0935	-0,0152	-1,66%	48,91
AOIWJ.V	S	GÜMÜSONS	13.03.2026	45,00	0,02	64,31	42,91%	0,39	0,40	0,00%	8,5	-6,06	-0,1933	-0,0091	-2,32%	44,53

Sembol	Tip	D.Varlık	Vade	Kul.F.	Çarpan	D.V.F.	Kul.Uzaklık%	P.Y.Alis	P.Y.Satis	%Deg.	Kaldirac	Delta%	Duy.	Teta(TL)	Teta(%)	Basabas
CUICU.V	A	BAKIR	23.12.2025	4,80	0,2	-	13,31%	5,63	5,66	12,40%	8,1	96,17	0,0012	-0,0121	-0,21%	5,46
CUICV.V	A	BAKIR	23.12.2025	5,30	0,2	-	2,62%	2,12	2,14	16,67%	14,9	64,95	0,0018	-0,0596	-2,81%	5,55
CUICW.V	A	BAKIR	23.12.2025	5,80	0,2	-	-6,23%	0,44	0,45	28,57%	24,1	21,26	0,0055	-0,0474	-10,78%	5,85
CUICX.V	A	BAKIR	23.12.2025	6,10	0,2	-	-10,84%	0,13	0,14	27,27%	30,5	7,89	0,0149	-0,0239	-18,35%	6,12
CUICY.V	A	BAKIR	27.01.2026	4,80	0,2	-	13,31%	6,47	6,50	9,80%	6,7	85,18	0,0014	-0,0149	-0,23%	5,56
CUICZ.V	A	BAKIR	27.01.2026	5,30	0,2	-	2,62%	3,41	3,43	12,01%	9,3	60,39	0,0019	-0,0255	-0,75%	5,70
CUIDA.V	A	BAKIR	27.01.2026	5,80	0,2	-	-6,23%	1,60	1,61	15,60%	11,7	34,54	0,0034	-0,0257	-1,61%	5,99
CUIDB.V	A	BAKIR	27.01.2026	6,10	0,2	-	-10,84%	0,96	0,97	17,86%	13,1	22,93	0,0051	-0,0217	-2,26%	6,21
CUIDC.V	A	BAKIR	24.02.2026	5,00	0,2	-	8,78%	5,91	5,93	0,00%	6,0	70,91	0,0017	-0,0198	-0,33%	5,69
CUIDD.V	A	BAKIR	24.02.2026	5,50	0,2	-	-1,11%	3,14	3,16	0,00%	8,3	50,60	0,0023	-0,0208	-0,66%	5,87
CUIDE.V	A	BAKIR	24.02.2026	6,00	0,2	-	-9,35%	1,70	1,71	0,00%	9,8	31,57	0,0037	-0,0194	-1,14%	6,20
CUIDF.V	A	BAKIR	24.02.2026	6,50	0,2	-	-16,32%	0,92	0,93	0,00%	10,9	18,78	0,0062	-0,0154	-1,68%	6,61
CUIRU.V	S	BAKIR	23.12.2025	5,20	0,2	-	4,59%	0,53	0,54	-28,77%	21,6	-26,01	-0,0045	-0,0515	-9,72%	5,14
CUIRV.V	S	BAKIR	23.12.2025	4,80	0,2	-	13,31%	0,04	0,08	-58,33%	35,0	-3,76	-0,0311	-0,0118	-29,53%	4,79
CUIRW.V	S	BAKIR	23.12.2025	4,40	0,2	-	23,61%	0,01	0,03	0,00%	0,0	-0,13	-0,9077	-0,0005	-5,31%	4,40
CUIRX.V	S	BAKIR	23.12.2025	4,00	0,2	-	35,97%	0,01	0,03	0,00%	0,0	-0,00	-	-0,0000	-0,12%	4,00
CUIRY.V	S	BAKIR	27.01.2026	5,20	0,2	-	4,59%	1,27	1,28	-14,19%	10,8	-34,07	-0,0034	-0,0242	-1,90%	5,05
CUIRZ.V	S	BAKIR	27.01.2026	4,80	0,2	-	13,31%	0,37	0,40	-17,02%	14,7	-14,52	-0,0081	-0,0145	-3,91%	4,75
CUISA.V	S	BAKIR	27.01.2026	4,40	0,2	-	23,61%	0,08	0,10	-26,67%	18,4	-4,37	-0,0268	-0,0060	-7,46%	4,39
CUISB.V	S	BAKIR	27.01.2026	4,00	0,2	-	35,97%	0,02	0,04	0,00%	23,0	-1,49	-0,0789	-0,0027	-13,60%	4,00
CUISC.V	S	BAKIR	24.02.2026	5,50	0,2	-	-1,11%	3,08	3,10	0,00%	6,8	-49,34	-0,0024	-0,0210	-0,68%	5,14
CUISD.V	S	BAKIR	24.02.2026	5,00	0,2	-	8,78%	1,13	1,14	0,00%	9,7	-26,87	-0,0044	-0,0162	-1,43%	4,87
CUISE.V	S	BAKIR	24.02.2026	4,50	0,2	-	20,86%	0,39	0,40	0,00%	11,6	-11,27	-0,0104	-0,0101	-2,58%	4,45
CUISF.V	S	BAKIR	24.02.2026	4,00	0,2	-	35,97%	0,14	0,16	0,00%	12,1	-4,44	-0,0264	-0,0056	-4,00%	3,98

Sembol	Tip	D.Varlık	Vade	Kul.F.	Çarpan	D.V.F.	Kul.Uzaklik%	P.Y.Alis	P.Y.Satis	%Deg.	Kaldirac	Delta%	Duy.	Teta(TL)	Teta(%)	Basabas
PPIDW.V	A	BRENT	23.12.2025	60	0,01	-	1,58%	1,14	1,16	0,88%	14,4	59,06	0,0397	-0,0393	-3,44%	62,72
PPIDX.V	A	BRENT	23.12.2025	65	0,01	-	-6,24%	0,28	0,29	0,00%	23,1	22,17	0,1056	-0,0283	-10,11%	65,68
PPIDY.V	A	BRENT	23.12.2025	70	0,01	-	-12,93%	0,04	0,05	-33,33%	39,7	4,58	0,5111	-0,0087	-21,74%	70,12
PPIDZ.V	A	BRENT	23.12.2025	75	0,01	-	-18,74%	0,01	0,03	0,00%	0,0	0,83	2,8316	-0,0020	-20,18%	75,07
PPIEA.V	A	BRENT	27.01.2026	65	0,01	-	-6,24%	0,93	0,94	2,17%	10,3	36,74	0,0637	-0,0166	-1,78%	67,20
PPIEB.V	A	BRENT	27.01.2026	70	0,01	-	-12,93%	0,47	0,48	-2,08%	11,9	21,56	0,1086	-0,0132	-2,82%	71,12
PPIEC.V	A	BRENT	27.01.2026	75	0,01	-	-18,74%	0,25	0,26	0,00%	13,1	12,59	0,1861	-0,0098	-3,93%	75,61
PPIED.V	A	BRENT	27.01.2026	80	0,01	-	-23,82%	0,14	0,15	0,00%	14,1	7,58	0,3091	-0,0072	-5,11%	80,35
PPIEE.V	A	BRENT	24.02.2026	60	0,01	-	1,58%	2,21	2,23	0,00%	6,6	57,07	0,0410	-0,0137	-0,62%	65,22
PPIEF.V	A	BRENT	24.02.2026	65	0,01	-	-6,24%	1,30	1,31	0,00%	8,0	40,72	0,0575	-0,0133	-1,02%	68,07
PPIEG.V	A	BRENT	24.02.2026	70	0,01	-	-12,93%	0,79	0,80	0,00%	8,9	27,78	0,0843	-0,0119	-1,50%	71,87
PPIEH.V	A	BRENT	24.02.2026	75	0,01	-	-18,74%	0,52	0,53	0,00%	9,5	19,34	0,1211	-0,0103	-1,98%	76,24
PPISW.V	S	BRENT	23.12.2025	65	0,01	-	-6,24%	1,90	1,92	0,00%	10,2	-77,77	-0,0301	-0,0284	-1,50%	60,50
PPISX.V	S	BRENT	23.12.2025	60	0,01	-	1,58%	0,62	0,63	-8,70%	16,1	-40,91	-0,0572	-0,0391	-6,31%	58,52
PPISY.V	S	BRENT	23.12.2025	55	0,01	-	10,81%	0,12	0,13	-33,33%	23,0	-11,47	-0,2041	-0,0202	-16,79%	54,70
PPISZ.V	S	BRENT	23.12.2025	50	0,01	-	21,89%	0,01	0,03	0,00%	46,6	-1,79	-1,3090	-0,0047	-46,55%	49,93
PPITA.V	S	BRENT	27.01.2026	70	0,01	-	-12,93%	4,39	4,41	0,00%	4,6	-77,24	-0,0303	-0,0143	-0,33%	59,67
PPITB.V	S	BRENT	27.01.2026	65	0,01	-	-6,24%	2,67	2,69	1,13%	6,2	-63,17	-0,0371	-0,0167	-0,62%	58,70
PPITC.V	S	BRENT	27.01.2026	60	0,01	-	1,58%	1,43	1,44	-2,70%	7,8	-42,93	-0,0546	-0,0176	-1,23%	56,63
PPITD.V	S	BRENT	27.01.2026	55	0,01	-	10,81%	0,68	0,69	-4,17%	9,3	-24,31	-0,0964	-0,0149	-2,19%	53,38
PPITE.V	S	BRENT	24.02.2026	65	0,01	-	-6,24%	3,11	3,13	0,00%	5,0	-59,13	-0,0396	-0,0134	-0,43%	57,67
PPITF.V	S	BRENT	24.02.2026	60	0,01	-	1,58%	1,86	1,87	0,00%	6,1	-42,94	-0,0546	-0,0137	-0,74%	55,62
PPITG.V	S	BRENT	24.02.2026	55	0,01	-	10,81%	1,07	1,08	0,00%	6,9	-27,70	-0,0846	-0,0125	-1,17%	52,47
PPITH.V	S	BRENT	24.02.2026	50	0,01	-	21,89%	0,61	0,62	0,00%	7,3	-16,75	-0,1398	-0,0103	-1,69%	48,55



Sembol	Tip	D.Varlık	Vade	Kul.F.	Çarpan	D.V.F.	Kul.Uzaklık%	P.Y.Alis	P.Y.Satis	%Deg.	Kaldirac	Delta%	Duy.	Teta(TL)	Teta(%)	Basabas
CTIET.V	A	PAMUK	23.12.2025	60,00	1	-	6,83%	1,78	1,80	0,00%	14,7	95,17	0,0246	0,0046	0,26%	60,04
CTIEU.V	A	PAMUK	23.12.2025	65,00	1	-	-1,38%	0,23	0,27	-11,11%	42,2	35,49	0,0660	0,0167	7,26%	65,01
CTIEV.V	A	PAMUK	23.12.2025	70,00	1	-	-8,43%	0,01	0,04	0,00%	0,0	0,93	2,5059	0,0008	8,40%	70,00
CTIEW.V	A	PAMUK	23.12.2025	75,00	1	-	-14,53%	0,01	0,03	0,00%	0,0	0,02	123,3131	-0,0002	-1,70%	75,00
CTIEX.V	A	PAMUK	27.01.2026	60,00	1	-	6,83%	1,92	1,94	-2,01%	12,0	83,88	0,0279	0,0048	0,25%	60,05
CTIEY.V	A	PAMUK	27.01.2026	65,00	1	-	-1,38%	0,56	0,57	0,00%	21,1	43,08	0,0544	0,0077	1,37%	65,01
CTIEZ.V	A	PAMUK	27.01.2026	70,00	1	-	-8,43%	0,12	0,13	0,00%	28,3	12,39	0,1890	0,0043	3,57%	70,00
CTIFK.V	A	PAMUK	27.01.2026	75,00	1	-	-14,53%	0,02	0,04	0,00%	44,1	3,22	0,7267	0,0016	7,79%	75,00
CTIFL.V	A	PAMUK	24.02.2026	60,00	1	-	6,83%	2,35	2,37	0,00%	11,5	82,17	0,0285	0,0034	0,15%	60,06
CTIFM.V	A	PAMUK	24.02.2026	65,00	1	-	-1,38%	0,88	0,89	0,00%	18,4	44,28	0,0529	0,0054	0,61%	65,02
CTIFN.V	A	PAMUK	24.02.2026	70,00	1	-	-8,43%	0,32	0,33	0,00%	21,2	17,81	0,1315	0,0042	1,31%	70,01
CTIFO.V	A	PAMUK	24.02.2026	75,00	1	-	-14,53%	0,17	0,18	0,00%	20,8	9,13	0,2567	0,0032	1,89%	75,00
CTISH.V	S	PAMUK	23.12.2025	70,00	1	-	-8,43%	2,52	2,54	0,00%	10,7	-98,73	-0,0237	0,0012	0,05%	69,94
CTISI.V	S	PAMUK	23.12.2025	65,00	1	-	-1,38%	0,61	0,63	0,00%	28,9	-64,43	-0,0364	0,0168	2,75%	64,99
CTISJ.V	S	PAMUK	23.12.2025	60,00	1	-	6,83%	0,01	0,03	50,00%	111,5	-4,07	-0,5749	0,0038	37,79%	60,00
CTISK.V	S	PAMUK	23.12.2025	55,00	1	-	16,55%	0,01	0,03	0,00%	0,0	-0,03	-73,3948	-0,0001	-1,48%	55,00
CTISL.V	S	PAMUK	27.01.2026	70,00	1	-	-8,43%	2,64	2,66	2,63%	9,0	-87,01	-0,0269	0,0045	0,17%	69,94
CTISM.V	S	PAMUK	27.01.2026	65,00	1	-	-1,38%	0,94	0,95	-1,04%	16,6	-56,92	-0,0412	0,0077	0,82%	64,98
CTISN.V	S	PAMUK	27.01.2026	60,00	1	-	6,83%	0,15	0,16	0,00%	28,1	-15,42	-0,1519	0,0045	3,03%	60,00
CTISO.V	S	PAMUK	27.01.2026	55,00	1	-	16,55%	0,02	0,04	0,00%	35,1	-2,57	-0,9123	0,0012	6,03%	55,00
CTISQ.V	S	PAMUK	24.02.2026	70,00	1	-	-8,43%	2,37	2,39	0,00%	8,3	-82,58	-0,0284	0,0041	0,17%	69,94
CTISW.V	S	PAMUK	24.02.2026	65,00	1	-	-1,38%	0,81	0,82	0,00%	14,7	-55,72	-0,0420	0,0054	0,67%	64,98
CTISX.V	S	PAMUK	24.02.2026	60,00	1	-	6,83%	0,15	0,16	0,00%	23,3	-18,74	-0,1250	0,0037	2,45%	60,00
CTITA.V	S	PAMUK	24.02.2026	55,00	1	-	16,55%	0,05	0,07	0,00%	23,1	-5,91	-0,3960	0,0020	3,99%	55,00

Sembol	Tip	D.Varlık	Vade	Kul.F.	Çarpan	D.V.F.	Kul.Uzaklık%	P.Y.Alis	P.Y.Satis	%Deg.	Kaldirac	Delta%	Duy.	Teta(TL)	Teta(%)	Basabas
DKIDW.V	A	DAX	30.12.2025	24.000	0,00005	-	1,65%	1,97	1,98	7,53%	18,7	61,79	6,4509	-0,0400	-2,03%	24.789,27
DKIDX.V	A	DAX	30.12.2025	25.000	0,00005	-	-2,41%	0,73	0,74	7,14%	27,6	34,29	11,6263	-0,0357	-4,88%	25.294,98
DKIDY.V	A	DAX	30.12.2025	26.000	0,00005	-	-6,17%	0,18	0,19	5,56%	39,8	12,36	32,2561	-0,0185	-10,30%	26.075,74
DKIDZ.V	A	DAX	30.12.2025	27.000	0,00005	-	-9,64%	0,03	0,05	150,00%	61,9	3,04	131,2842	-0,0060	-19,99%	27.019,93
DKIEA.V	A	DAX	30.01.2026	24.000	0,00005	-	1,65%	3,00	3,01	4,88%	11,7	58,30	6,8369	-0,0255	-0,85%	25.199,85
DKIEB.V	A	DAX	30.01.2026	25.000	0,00005	-	-2,41%	1,72	1,73	4,24%	14,7	42,13	9,4606	-0,0242	-1,41%	25.689,61
DKIEC.V	A	DAX	30.01.2026	26.000	0,00005	-	-6,17%	0,87	0,88	6,02%	18,3	26,66	14,9523	-0,0195	-2,24%	26.350,79
DKIED.V	A	DAX	30.01.2026	27.000	0,00005	-	-9,64%	0,43	0,44	10,00%	21,4	15,37	25,9410	-0,0140	-3,26%	27.175,39
DKIEE.V	A	DAX	27.02.2026	24.000	0,00005	-	1,65%	3,31	3,32	0,00%	10,5	57,87	6,8879	-0,0183	-0,55%	25.323,42
DKIEF.V	A	DAX	27.02.2026	25.000	0,00005	-	-2,41%	1,98	1,99	0,00%	13,1	43,35	9,1960	-0,0172	-0,87%	25.793,25
DKIEG.V	A	DAX	27.02.2026	26.000	0,00005	-	-6,17%	1,32	1,33	0,00%	14,3	31,22	12,7668	-0,0164	-1,24%	26.530,16
DKIEH.V	A	DAX	27.02.2026	27.000	0,00005	-	-9,64%	0,82	0,83	0,00%	15,7	21,50	18,5411	-0,0139	-1,69%	27.330,85
DKISW.V	S	DAX	30.12.2025	24.000	0,00005	-	1,65%	1,05	1,06	-14,05%	22,9	-38,21	-10,4331	-0,0400	-3,81%	23.577,46
DKISX.V	S	DAX	30.12.2025	23.000	0,00005	-	6,07%	0,42	0,43	-16,00%	27,4	-17,92	-22,2436	-0,0297	-7,08%	22.828,59
DKISY.V	S	DAX	30.12.2025	22.000	0,00005	-	10,90%	0,15	0,16	-23,81%	31,8	-7,27	-54,8567	-0,0169	-11,24%	21.936,22
DKISZ.V	S	DAX	30.12.2025	21.000	0,00005	-	16,18%	0,05	0,07	-44,44%	33,5	-2,74	-145,5232	-0,0082	-16,49%	20.972,10
DKITA.V	S	DAX	30.01.2026	24.000	0,00005	-	1,65%	1,81	1,82	-7,65%	14,2	-41,16	-9,6837	-0,0226	-1,25%	23.274,51
DKITB.V	S	DAX	30.01.2026	23.000	0,00005	-	6,07%	1,06	1,07	-9,48%	15,5	-26,38	-15,1117	-0,0208	-1,96%	22.573,48
DKITC.V	S	DAX	30.01.2026	22.000	0,00005	-	10,90%	0,61	0,62	-8,96%	16,6	-16,04	-24,8534	-0,0168	-2,75%	21.752,86
DKITD.V	S	DAX	30.01.2026	21.000	0,00005	-	16,18%	0,35	0,36	-10,26%	17,2	-9,55	-41,7466	-0,0127	-3,63%	20.856,50
DKITE.V	S	DAX	27.02.2026	24.000	0,00005	-	1,65%	2,40	2,41	0,00%	10,9	-42,14	-9,4594	-0,0183	-0,76%	23.039,33
DKITF.V	S	DAX	27.02.2026	23.000	0,00005	-	6,07%	1,65	1,66	0,00%	11,4	-30,15	-13,2200	-0,0180	-1,09%	22.338,29
DKITG.V	S	DAX	27.02.2026	22.000	0,00005	-	10,90%	1,15	1,16	0,00%	11,5	-21,32	-18,6981	-0,0165	-1,44%	21.537,60
DKITH.V	S	DAX	27.02.2026	21.000	0,00005	-	16,18%	0,97	0,98	0,00%	10,5	-16,40	-24,3076	-0,0165	-1,70%	20.609,35

Sembol	Tip	D.Varlik	Vade	Kul.F.	Çarpan	D.V.F.	Kul.Uzaklik%	P.Y.Alis	P.Y.Satis	%Deg.	Kaldirac	Delta%	Duy.	Teta(TL)	Teta(%)	Basabas
DJIET.V	A	DJI	31.12.2025	44.000,00	0,00002	-	10,92%	4,15	4,16	11,56%	9,5	95,04	12,3232	-0,0070	-0,17%	48.872,36
DJIEU.V	A	DJI	31.12.2025	46.000,00	0,00002	-	6,10%	2,57	2,58	0,00%	13,9	85,51	13,6966	-0,0143	-0,56%	49.021,80
DJIEV.V	A	DJI	31.12.2025	48.000,00	0,00002	-	1,68%	1,24	1,25	48,81%	21,2	63,45	18,4606	-0,0219	-1,77%	49.464,05
DJIEW.V	A	DJI	31.12.2025	50.000,00	0,00002	-	-2,39%	0,45	0,46	35,29%	30,6	33,05	35,4377	-0,0209	-4,64%	50.538,77
DJIEX.V	A	DJI	30.01.2026	45.000,00	0,00002	-	8,46%	3,81	3,82	0,00%	8,6	78,83	14,8576	-0,0134	-0,35%	49.474,14
DJIEY.V	A	DJI	30.01.2026	47.000,00	0,00002	-	3,84%	2,45	2,46	0,00%	11,3	66,99	17,4848	-0,0149	-0,61%	49.881,25
DJIEZ.V	A	DJI	30.01.2026	49.000,00	0,00002	-	-0,40%	1,39	1,40	34,95%	15,0	49,99	23,4312	-0,0151	-1,09%	50.639,74
DJIFP.V	A	DJI	30.01.2026	51.000,00	0,00002	-	-4,30%	0,78	0,79	0,00%	17,5	33,13	35,3519	-0,0141	-1,81%	51.925,28
DJIFQ.V	A	DJI	27.02.2026	46.000,00	0,00002	-	6,10%	3,45	3,46	0,00%	8,5	70,21	16,6814	-0,0119	-0,35%	50.052,49
DJIFR.V	A	DJI	27.02.2026	48.000,00	0,00002	-	1,68%	2,22	2,23	0,00%	10,9	58,08	20,1662	-0,0120	-0,54%	50.611,87
DJIFS.V	A	DJI	27.02.2026	50.000,00	0,00002	-	-2,39%	1,29	1,30	0,00%	13,9	42,92	27,2883	-0,0112	-0,87%	51.522,61
DJIFT.V	A	DJI	27.02.2026	52.000,00	0,00002	-	-6,14%	0,76	0,77	0,00%	16,0	29,21	40,0940	-0,0098	-1,29%	52.901,85
DJIWD.V	S	DJI	31.12.2025	45.000,00	0,00002	-	8,46%	0,10	0,11	-41,18%	36,0	-8,64	-135,5819	-0,0104	-10,41%	44.871,16
DJIWE.V	S	DJI	31.12.2025	43.000,00	0,00002	-	13,50%	0,03	0,05	0,00%	40,2	-2,89	-404,9757	-0,0048	-15,86%	42.941,44
DJIWF.V	S	DJI	31.12.2025	41.000,00	0,00002	-	19,04%	0,01	0,03	0,00%	41,1	-0,99	-1.188,9335	-0,0021	-20,69%	40.964,86
DJIWG.V	S	DJI	31.12.2025	39.000,00	0,00002	-	25,14%	0,01	0,03	0,00%	0,0	-0,35	-3.299,7076	-0,0009	-9,11%	38.964,86
DJIWH.V	S	DJI	30.01.2026	46.000,00	0,00002	-	6,10%	0,66	0,67	-18,52%	16,2	-25,65	-45,6660	-0,0134	-2,04%	45.215,27
DJIWI.V	S	DJI	30.01.2026	43.000,00	0,00002	-	13,50%	0,31	0,32	0,00%	16,9	-12,54	-93,4251	-0,0102	-3,28%	42.625,20
DJIWJ.V	S	DJI	30.01.2026	41.000,00	0,00002	-	19,04%	0,20	0,21	0,00%	16,7	-8,00	-146,3780	-0,0082	-4,09%	40.754,04
DJIWK.V	S	DJI	30.01.2026	39.000,00	0,00002	-	25,14%	0,14	0,15	0,00%	15,7	-5,28	-221,8892	-0,0066	-4,71%	38.824,31
DJIWL.V	S	DJI	27.02.2026	48.000,00	0,00002	-	1,68%	1,51	1,52	0,00%	11,6	-41,86	-27,9790	-0,0118	-0,78%	46.219,72
DJIWM.V	S	DJI	27.02.2026	46.000,00	0,00002	-	6,10%	1,02	1,03	0,00%	12,1	-29,42	-39,8068	-0,0116	-1,13%	44.793,62
DJIWN.V	S	DJI	27.02.2026	44.000,00	0,00002	-	10,92%	0,71	0,72	0,00%	12,1	-20,64	-56,7474	-0,0107	-1,51%	43.156,71
DJIWO.V	S	DJI	27.02.2026	42.000,00	0,00002	-	16,21%	0,53	0,54	0,00%	11,6	-14,80	-79,1391	-0,0097	-1,83%	41.367,53

Sembol	Tip	D.Varlık	Vade	Kul.F.	Çarpan	D.V.F.	Kul.Uzaklık%	P.Y.Alis	P.Y.Satis	%Deg.	Kaldirac	Delta%	Duy.	Teta(TL)	Teta(%)	Basabas
SPIGV.V	A	SP500	15.12.2025	6.400,00	0,0002	-	7,56%	4,14	4,16	0,00%	14,2	99,64	1,1755	-0,0016	-0,04%	6.887,24
SPIGW.V	A	SP500	15.12.2025	6.500,00	0,0002	-	5,91%	3,30	3,32	10,68%	17,7	98,59	1,1880	-0,0063	-0,19%	6.888,85
SPIGX.V	A	SP500	15.12.2025	6.800,00	0,0002	-	1,23%	0,99	1,00	21,95%	41,9	69,92	1,6752	-0,0876	-8,85%	6.917,12
SPIGY.V	A	SP500	15.12.2025	7.000,00	0,0002	-	-1,66%	0,19	0,20	0,00%	74,2	23,99	4,8820	-0,0738	-38,82%	7.023,42
SPIGZ.V	A	SP500	31.12.2025	6.400,00	0,0001	-	7,56%	2,21	2,22	3,27%	11,6	86,56	2,7062	-0,0114	-0,51%	6.920,03
SPIHP.V	A	SP500	31.12.2025	6.800,00	0,0001	-	1,23%	0,86	0,87	2,35%	20,6	59,61	3,9295	-0,0173	-2,01%	7.003,80
SPIHQ.V	A	SP500	31.12.2025	7.200,00	0,0001	-	-4,39%	0,17	0,18	26,67%	35,3	20,45	11,4552	-0,0116	-6,83%	7.242,16
SPIHR.V	A	SP500	31.12.2025	7.600,00	0,0001	-	-9,42%	0,02	0,04	0,00%	56,1	3,82	61,3916	-0,0034	-17,10%	7.609,37
SPIHS.V	A	SP500	15.01.2026	6.400,00	0,0001	-	7,56%	2,38	2,39	3,90%	9,9	80,14	2,9229	-0,0110	-0,46%	6.959,85
SPIHT.V	A	SP500	15.01.2026	6.800,00	0,0001	-	1,23%	1,10	1,11	9,90%	15,6	57,78	4,0539	-0,0133	-1,21%	7.060,02
SPIHU.V	A	SP500	15.01.2026	7.200,00	0,0001	-	-4,39%	0,34	0,35	0,00%	23,8	27,56	8,4991	-0,0103	-3,03%	7.281,99
SPIHV.V	A	SP500	15.01.2026	7.600,00	0,0001	-	-9,42%	0,08	0,09	25,00%	32,9	8,95	26,1835	-0,0050	-6,22%	7.621,08
SPIHW.V	A	SP500	30.01.2026	6.400,00	0,0001	-	7,56%	2,61	2,62	27,05%	8,5	75,07	3,1204	-0,0113	-0,43%	7.013,73
SPIHX.V	A	SP500	30.01.2026	6.800,00	0,0001	-	1,23%	1,35	1,36	4,58%	12,4	56,85	4,1206	-0,0118	-0,88%	7.118,58
SPIHY.V	A	SP500	30.01.2026	7.200,00	0,0001	-	-4,39%	0,53	0,54	0,00%	18,0	32,52	7,2027	-0,0098	-1,84%	7.326,49
SPIHZ.V	A	SP500	30.01.2026	7.600,00	0,0001	-	-9,42%	0,19	0,20	0,00%	22,8	14,72	15,9100	-0,0062	-3,29%	7.646,85
SPIIP.V	A	SP500	18.02.2026	6.400,00	0,0001	-	7,56%	2,78	2,79	0,00%	7,7	72,76	3,2196	-0,0098	-0,35%	7.053,55
SPIIQ.V	A	SP500	18.02.2026	6.800,00	0,0001	-	1,23%	1,56	1,57	6,80%	10,6	56,46	4,1486	-0,0101	-0,65%	7.167,77
SPIIR.V	A	SP500	18.02.2026	7.200,00	0,0001	-	-4,39%	0,72	0,73	0,00%	14,8	35,72	6,5581	-0,0087	-1,20%	7.371,00
SPIIS.V	A	SP500	18.02.2026	7.600,00	0,0001	-	-9,42%	0,30	0,31	6,90%	18,9	18,64	12,5660	-0,0061	-2,03%	7.672,62
SPIIT.V	A	SP500	27.02.2026	6.600,00	0,0001	-	4,30%	2,17	2,18	0,00%	8,8	65,13	3,5964	-0,0092	-0,42%	7.110,66
SPIIU.V	A	SP500	27.02.2026	7.000,00	0,0001	-	-1,66%	1,07	1,08	0,00%	12,8	46,15	5,0760	-0,0084	-0,78%	7.252,99
SPIIV.V	A	SP500	27.02.2026	7.400,00	0,0001	-	-6,98%	0,43	0,44	0,00%	17,4	25,41	9,2179	-0,0062	-1,45%	7.503,07
SPIIW.V	A	SP500	27.02.2026	7.800,00	0,0001	-	-11,75%	0,18	0,19	0,00%	20,5	12,58	18,6148	-0,0041	-2,28%	7.844,51
SPIIX.V	A	SP500	13.03.2026	6.600,00	0,0001	-	4,30%	2,30	2,31	0,00%	8,3	64,38	3,6385	-0,0085	-0,37%	7.141,11
SPIIY.V	A	SP500	13.03.2026	7.000,00	0,0001	-	-1,66%	1,21	1,22	0,00%	11,4	46,99	4,9855	-0,0079	-0,65%	7.285,78
SPIIZ.V	A	SP500	13.03.2026	7.400,00	0,0001	-	-6,98%	0,53	0,54	0,00%	15,4	27,74	8,4440	-0,0061	-1,14%	7.526,49
SPIJP.V	A	SP500	13.03.2026	7.800,00	0,0001	-	-11,75%	0,23	0,24	0,00%	18,6	14,55	16,1014	-0,0041	-1,80%	7.856,22
SPIXC.V	S	SP500	15.12.2025	6.600,00	0,0002	-	4,30%	0,02	0,04	-60,00%	139,1	-4,73	-24,7504	-0,0202	-101,09%	6.595,32
SPIXD.V	S	SP500	15.12.2025	6.300,00	0,0002	-	9,27%	0,01	0,03	0,00%	0,0	-0,09	-1.374,2464	-0,0004	-3,72%	6.296,49
SPIXE.V	S	SP500	15.12.2025	6.200,00	0,0002	-	11,03%	0,01	0,03	0,00%	0,0	-0,02	-6.728,8616	-0,0001	-0,73%	6.196,49
SPIXF.V	S	SP500	15.12.2025	6.000,00	0,0002	-	14,73%	0,01	0,03	0,00%	0,0	-0,00	-	-0,0000	-0,02%	5.996,49
SPIXG.V	S	SP500	31.12.2025	6.800,00	0,0001	-	1,23%	0,50	0,51	-12,07%	23,8	-40,42	-5,7959	-0,0174	-3,48%	6.680,53

Sembol	Tip	D.Varlik	Vade	Kul.F.	Çarpan	D.V.F.	Kul.Uzaklik%	P.Y.Alis	P.Y.Satis	%Deg.	Kaldirac	Delta%	Duy.	Teta(TL)	Teta(%)	Basabas
SPIXH.V	S	SP500	31.12.2025	6.400,00	0,0001	-	7,56%	0,13	0,14	0,00%	30,2	-13,36	-17,5289	-0,0113	-8,67%	6.367,21
SPIXI.V	S	SP500	31.12.2025	6.000,00	0,0001	-	14,73%	0,03	0,05	0,00%	37,1	-3,79	-61,7666	-0,0049	-16,38%	5.988,29
SPIXJ.V	S	SP500	31.12.2025	5.600,00	0,0001	-	22,93%	0,01	0,03	0,00%	0,0	-0,96	-243,6671	-0,0017	-16,89%	5.592,97
SPIXK.V	S	SP500	15.01.2026	6.800,00	0,0001	-	1,23%	0,73	0,74	-12,94%	17,0	-42,22	-5,5487	-0,0133	-1,82%	6.626,66
SPIXL.V	S	SP500	15.01.2026	6.400,00	0,0001	-	7,56%	0,30	0,31	0,00%	19,4	-19,79	-11,8392	-0,0109	-3,64%	6.327,38
SPIXM.V	S	SP500	15.01.2026	6.000,00	0,0001	-	14,73%	0,12	0,13	0,00%	20,7	-8,44	-27,7570	-0,0069	-5,75%	5.969,55
SPIXN.V	S	SP500	15.01.2026	5.600,00	0,0001	-	22,93%	0,04	0,06	0,00%	24,8	-3,37	-69,4631	-0,0037	-9,29%	5.585,95
SPIXO.V	S	SP500	30.01.2026	6.800,00	0,0001	-	1,23%	0,99	1,00	-10,00%	12,8	-43,15	-5,4284	-0,0118	-1,20%	6.565,75
SPIXP.V	S	SP500	30.01.2026	6.400,00	0,0001	-	7,56%	0,53	0,54	0,00%	13,7	-24,71	-9,4810	-0,0111	-2,09%	6.273,51
SPIXQ.V	S	SP500	30.01.2026	6.000,00	0,0001	-	14,73%	0,28	0,29	0,00%	14,3	-13,63	-17,1845	-0,0087	-3,12%	5.932,07
SPIXR.V	S	SP500	30.01.2026	5.600,00	0,0001	-	22,93%	0,15	0,16	0,00%	14,5	-7,41	-31,6155	-0,0063	-4,20%	5.562,52
SPIXS.V	S	SP500	18.02.2026	6.800,00	0,0001	-	1,23%	1,20	1,21	-4,76%	10,7	-43,54	-5,3805	-0,0101	-0,84%	6.516,56
SPIXT.V	S	SP500	18.02.2026	6.400,00	0,0001	-	7,56%	0,71	0,72	-10,13%	11,3	-27,24	-8,5985	-0,0098	-1,37%	6.231,34
SPIXU.V	S	SP500	18.02.2026	6.000,00	0,0001	-	14,73%	0,42	0,43	0,00%	11,6	-16,57	-14,1331	-0,0083	-1,97%	5.899,27
SPIXV.V	S	SP500	18.02.2026	5.600,00	0,0001	-	22,93%	0,25	0,26	0,00%	11,7	-9,95	-23,5520	-0,0065	-2,60%	5.539,10
SPIXW.V	S	SP500	27.02.2026	6.800,00	0,0001	-	1,23%	1,21	1,22	0,00%	10,6	-43,55	-5,3793	-0,0090	-0,74%	6.514,22
SPIXX.V	S	SP500	27.02.2026	6.400,00	0,0001	-	7,56%	0,73	0,74	0,00%	10,9	-27,55	-8,5027	-0,0088	-1,21%	6.226,66
SPIXY.V	S	SP500	27.02.2026	6.000,00	0,0001	-	14,73%	0,46	0,47	0,00%	11,0	-17,20	-13,6218	-0,0077	-1,68%	5.889,90
SPIXZ.V	S	SP500	27.02.2026	5.600,00	0,0001	-	22,93%	0,29	0,30	0,00%	10,9	-10,76	-21,7609	-0,0063	-2,19%	5.529,73
SPIYC.V	S	SP500	13.03.2026	6.800,00	0,0001	-	1,23%	1,35	1,36	0,00%	9,5	-43,68	-5,3622	-0,0084	-0,62%	6.481,42
SPIYD.V	S	SP500	13.03.2026	6.400,00	0,0001	-	7,56%	0,86	0,87	0,00%	9,8	-28,82	-8,1283	-0,0083	-0,97%	6.196,20
SPIYE.V	S	SP500	13.03.2026	6.000,00	0,0001	-	14,73%	0,55	0,56	0,00%	9,9	-18,61	-12,5843	-0,0074	-1,34%	5.868,82
SPIYF.V	S	SP500	13.03.2026	5.600,00	0,0001	-	22,93%	0,35	0,36	0,00%	10,0	-11,95	-19,6035	-0,0061	-1,75%	5.515,67

Sembol	Tip	D.Varlık	Vade	Kul.F.	Çarpan	D.V.F.	Kul.Uzaklık%	P.Y.Alis	P.Y.Satis	%Deg.	Kaldirac	Delta%	Duy.	Teta(TL)	Teta(%)	Basabas
NAIFO.V	A	NASDAQ-100	15.12.2025	23.000,00	0,00005	-	11,02%	5,42	5,44	7,80%	10,1	99,95	4,6865	-0,0002	-0,00%	25.548,32
NAIFP.V	A	NASDAQ-100	15.12.2025	24.000,00	0,00005	-	6,39%	3,30	3,32	0,00%	16,3	98,29	4,7658	-0,0080	-0,24%	25.555,22
NAIFQ.V	A	NASDAQ-100	15.12.2025	25.000,00	0,00005	-	2,14%	1,34	1,36	-4,97%	32,1	78,27	5,9848	-0,0759	-5,67%	25.637,08
NAIFR.V	A	NASDAQ-100	15.12.2025	26.000,00	0,00005	-	-1,79%	0,22	0,26	4,00%	65,5	25,25	18,5555	-0,0806	-36,65%	26.121,79
NAIFS.V	A	NASDAQ-100	31.12.2025	24.000,00	0,00002	-	6,39%	1,48	1,49	5,63%	12,0	81,20	14,4219	-0,0113	-0,77%	25.744,94
NAIFT.V	A	NASDAQ-100	31.12.2025	25.000,00	0,00002	-	2,14%	0,83	0,84	7,69%	16,7	63,64	18,4011	-0,0146	-1,76%	25.983,73
NAIFU.V	A	NASDAQ-100	31.12.2025	26.000,00	0,00002	-	-1,79%	0,37	0,38	8,57%	23,5	39,92	29,3355	-0,0141	-3,82%	26.445,02
NAIFV.V	A	NASDAQ-100	31.12.2025	27.000,00	0,00002	-	-5,43%	0,13	0,14	-17,65%	31,7	18,89	62,0076	-0,0095	-7,31%	27.163,95
NAIFW.V	A	NASDAQ-100	15.01.2026	24.000,00	0,00002	-	6,39%	1,65	1,66	7,64%	10,0	75,11	15,5916	-0,0101	-0,61%	25.944,03
NAIFX.V	A	NASDAQ-100	15.01.2026	25.000,00	0,00002	-	2,14%	1,04	1,05	5,05%	12,9	60,88	19,2359	-0,0114	-1,10%	26.229,66
NAIFY.V	A	NASDAQ-100	15.01.2026	26.000,00	0,00002	-	-1,79%	0,58	0,59	7,41%	16,6	43,44	26,9564	-0,0110	-1,90%	26.690,95
NAIFZ.V	A	NASDAQ-100	15.01.2026	27.000,00	0,00002	-	-5,43%	0,28	0,29	11,54%	20,7	26,58	44,0561	-0,0088	-3,15%	27.339,62
NAIGA.V	A	NASDAQ-100	30.01.2026	24.000,00	0,00002	-	6,39%	1,91	1,92	3,24%	8,0	70,06	16,7166	-0,0105	-0,55%	26.248,52
NAIGB.V	A	NASDAQ-100	30.01.2026	25.000,00	0,00002	-	2,14%	1,33	1,34	0,00%	9,8	59,13	19,8058	-0,0109	-0,82%	26.569,28
NAIGC.V	A	NASDAQ-100	30.01.2026	26.000,00	0,00002	-	-1,79%	0,85	0,86	7,41%	12,0	46,25	25,3210	-0,0105	-1,23%	27.007,15
NAIGD.V	A	NASDAQ-100	30.01.2026	27.000,00	0,00002	-	-5,43%	0,50	0,51	0,00%	14,7	32,94	35,5569	-0,0091	-1,81%	27.597,26
NAIGE.V	A	NASDAQ-100	18.02.2026	24.000,00	0,00002	-	6,39%	2,08	2,09	3,48%	7,1	68,19	17,1739	-0,0090	-0,43%	26.447,60
NAIGF.V	A	NASDAQ-100	18.02.2026	25.000,00	0,00002	-	2,14%	1,51	1,52	4,08%	8,5	58,59	19,9866	-0,0093	-0,61%	26.780,08
NAIGG.V	A	NASDAQ-100	18.02.2026	26.000,00	0,00002	-	-1,79%	1,03	1,04	6,12%	10,1	47,59	24,6090	-0,0089	-0,86%	27.217,95
NAIGH.V	A	NASDAQ-100	18.02.2026	27.000,00	0,00002	-	-5,43%	0,66	0,67	6,35%	11,9	36,13	32,4103	-0,0080	-1,21%	27.784,64
NAIGI.V	A	NASDAQ-100	27.02.2026	25.000,00	0,00002	-	2,14%	1,48	1,49	0,00%	8,7	58,67	19,9612	-0,0080	-0,54%	26.744,94
NAIGJ.V	A	NASDAQ-100	27.02.2026	26.000,00	0,00002	-	-1,79%	0,99	1,00	0,00%	10,5	47,30	24,7571	-0,0076	-0,77%	27.171,10
NAIGK.V	A	NASDAQ-100	27.02.2026	27.000,00	0,00002	-	-5,43%	0,61	0,62	0,00%	12,6	35,25	33,2257	-0,0067	-1,09%	27.726,08
NAIGL.V	A	NASDAQ-100	27.02.2026	28.000,00	0,00002	-	-8,81%	0,35	0,36	0,00%	15,1	24,21	48,3702	-0,0054	-1,53%	28.421,60
NAIGM.V	A	NASDAQ-100	13.03.2026	25.000,00	0,00002	-	2,14%	1,59	1,60	0,00%	8,0	58,44	20,0396	-0,0074	-0,46%	26.873,76
NAIGN.V	A	NASDAQ-100	13.03.2026	26.000,00	0,00002	-	-1,79%	1,11	1,12	0,00%	9,5	48,07	24,3611	-0,0071	-0,64%	27.311,64
NAIGO.V	A	NASDAQ-100	13.03.2026	27.000,00	0,00002	-	-5,43%	0,72	0,73	0,00%	11,3	37,16	31,5140	-0,0064	-0,88%	27.854,91
NAIGP.V	A	NASDAQ-100	13.03.2026	28.000,00	0,00002	-	-8,81%	0,45	0,46	0,00%	13,0	26,89	43,5595	-0,0053	-1,19%	28.538,71
NAIUO.V	S	NASDAQ-100	15.12.2025	24.000,00	0,00005	-	6,39%	0,01	0,03	-66,67%	0,0	-1,65	-283,2432	-0,0077	-76,66%	23.985,95
NAIUP.V	S	NASDAQ-100	15.12.2025	23.000,00	0,00005	-	11,02%	0,01	0,03	-66,67%	0,0	-0,04	-1.075×10+4	-0,0002	-1,90%	22.985,95
NAIUQ.V	S	NASDAQ-100	15.12.2025	22.000,00	0,00005	-	16,07%	0,01	0,03	-66,67%	0,0	-0,00	-	-0,0000	-0,02%	21.985,95
NAIUR.V	S	NASDAQ-100	15.12.2025	21.000,00	0,00005	-	21,59%	0,01	0,03	0,00%	0,0	-0,00	-	-0,0000	-0,00%	20.985,95
NAIUS.V	S	NASDAQ-100	31.12.2025	25.000,00	0,00002	-	2,14%	0,38	0,39	-11,36%	20,9	-36,50	-32,0860	-0,0148	-3,91%	24.543,27

Sembol	Tip	D.Varlık	Vade	Kul.F.	Çarpan	D.V.F. Kul.Uzaklık%	P.Y.Alis	P.Y.Satis	%Deg.	Kaldirac	Delta%	Duy.	Teta(TL)	Teta(%)	Basabas	
NAIUT.V	S	NASDAQ-100	31.12.2025	24.000,00	0,00002	-	6,39%	0,17	0,18	0,00%	24,4	-19,00	-61,6339	-0,0115	-6,78%	23.789,20
NAIUU.V	S	NASDAQ-100	31.12.2025	23.000,00	0,00002	-	11,02%	0,07	0,08	-22,22%	27,6	-8,87	-132,0835	-0,0073	-10,41%	22.906,31
NAIUV.V	S	NASDAQ-100	31.12.2025	22.000,00	0,00002	-	16,07%	0,02	0,04	0,00%	41,4	-3,79	-308,6987	-0,0040	-19,82%	21.953,16
NAIUW.V	S	NASDAQ-100	15.01.2026	25.000,00	0,00002	-	2,14%	0,58	0,59	-10,77%	14,5	-39,19	-29,8837	-0,0115	-1,98%	24.309,05
NAIUX.V	S	NASDAQ-100	15.01.2026	24.000,00	0,00002	-	6,39%	0,33	0,34	0,00%	16,1	-25,06	-46,7353	-0,0102	-3,09%	23.601,83
NAIUY.V	S	NASDAQ-100	15.01.2026	23.000,00	0,00002	-	11,02%	0,18	0,19	-9,52%	17,3	-15,04	-77,8605	-0,0080	-4,43%	22.777,49
NAIUZ.V	S	NASDAQ-100	15.01.2026	22.000,00	0,00002	-	16,07%	0,10	0,11	0,00%	18,8	-8,60	-136,1385	-0,0057	-5,70%	21.871,18
NAIVA.V	S	NASDAQ-100	30.01.2026	25.000,00	0,00002	-	2,14%	0,84	0,85	-4,76%	10,6	-40,77	-28,7228	-0,0107	-1,27%	24.004,56
NAIVB.V	S	NASDAQ-100	30.01.2026	24.000,00	0,00002	-	6,39%	0,57	0,58	-8,06%	11,3	-29,64	-39,5074	-0,0102	-1,79%	23.320,76
NAIVC.V	S	NASDAQ-100	30.01.2026	23.000,00	0,00002	-	11,02%	0,38	0,39	0,00%	12,0	-20,85	-56,1653	-0,0090	-2,38%	22.543,27
NAIVD.V	S	NASDAQ-100	30.01.2026	22.000,00	0,00002	-	16,07%	0,25	0,26	0,00%	12,5	-14,30	-81,8905	-0,0075	-3,02%	21.695,51
NAIVE.V	S	NASDAQ-100	18.02.2026	25.000,00	0,00002	-	2,14%	1,02	1,03	-2,80%	8,8	-41,35	-28,3233	-0,0091	-0,89%	23.793,76
NAIVF.V	S	NASDAQ-100	18.02.2026	24.000,00	0,00002	-	6,39%	0,74	0,75	-6,41%	9,3	-31,59	-37,0747	-0,0088	-1,19%	23.121,67
NAIVG.V	S	NASDAQ-100	18.02.2026	23.000,00	0,00002	-	11,02%	0,53	0,54	-12,07%	9,7	-23,55	-49,7267	-0,0081	-1,53%	22.367,60
NAIVH.V	S	NASDAQ-100	18.02.2026	22.000,00	0,00002	-	16,07%	0,37	0,38	0,00%	10,1	-17,22	-67,9991	-0,0071	-1,92%	21.554,98
NAIVI.V	S	NASDAQ-100	27.02.2026	26.000,00	0,00002	-	-1,79%	1,39	1,40	0,00%	8,3	-52,61	-22,2582	-0,0077	-0,55%	24.360,46
NAIVJ.V	S	NASDAQ-100	27.02.2026	25.000,00	0,00002	-	2,14%	1,02	1,03	0,00%	8,8	-41,35	-28,3221	-0,0080	-0,78%	23.793,76
NAIVK.V	S	NASDAQ-100	27.02.2026	24.000,00	0,00002	-	6,39%	0,75	0,76	0,00%	9,2	-31,67	-36,9743	-0,0078	-1,05%	23.109,96
NAIVL.V	S	NASDAQ-100	27.02.2026	23.000,00	0,00002	-	11,02%	0,54	0,55	0,00%	9,6	-23,78	-49,2460	-0,0073	-1,35%	22.355,89
NAIVM.V	S	NASDAQ-100	13.03.2026	26.000,00	0,00002	-	-1,79%	1,51	1,52	0,00%	7,4	-51,82	-22,5983	-0,0072	-0,47%	24.219,92
NAIVN.V	S	NASDAQ-100	13.03.2026	25.000,00	0,00002	-	2,14%	1,14	1,15	0,00%	8,0	-41,58	-28,1645	-0,0074	-0,65%	23.653,23
NAIVO.V	S	NASDAQ-100	13.03.2026	24.000,00	0,00002	-	6,39%	0,85	0,86	0,00%	8,3	-32,58	-35,9486	-0,0073	-0,86%	22.992,85
NAIVP.V	S	NASDAQ-100	13.03.2026	23.000,00	0,00002	-	11,02%	0,64	0,65	0,00%	8,5	-25,05	-46,7441	-0,0068	-1,07%	22.238,78

## Teknik Bilgi

**Delta:** Dayanak varlıktaki 1 TL'lik fiyat değişimine karşılık varantın fiyatının kaç TL değişeceğini gösterir.

OZIAA alım varantının deltası 0,4293 olsun. BIST-30 Endeksi'nin 1.000 puan yükselmesi durumunda, çarpan 1/5000 olduğundan, varantın fiyatı 0,0859 TL yani yaklaşık 8 kuruş artacaktır.

Satım varantlarında ise dayanak varlık yükseldiğinde varant değer kaybedeceğinden satım varantlarının deltası -1 ve 0 arasındadır.

Deltası -0,5486 olan OZIPP varantı BIST-30 endeksi 1.000 puan düştüğünde, çarpan 1/5000 olduğundan, yaklaşık 11 kuruş değer kazanacakken, BIST-30 endeksinin 1.000 puan yükselmesi durumunda 11 Kuruş değer kaybedecektir.

**Duyarlılık:** Varant fiyatının 1 kuruş değişmesi için dayanak varlık fiyatının maksimum ne kadar değişmesi gerektiğini gösterir.

IZIAA alım varantının duyarlılığının 2,3, fiyatının 0,30 TL olduğunu düşünelim. BIST 30 endeksi maksimum 2,3 puan yükselince, varant fiyatı 0,31 TL olacaktır.

**Teta (Zaman Değeri Kaybı):** Varantın vadesinin dolmasına bir gün daha yaklaşıldığında, diğer tüm değişkenler sabitken, varant fiyatının ne kadar düşeceğini gösterir. Alım ve satım varantları için negatif değerdedir.

IZIAA varantının tetası -0,01059 olsun. Vadesinin dolmasına bir gün daha yaklaşıncaya varant yaklaşık 1 Kuruş değer kaybedecektir. Sabit değildir, vadeye yaklaşıncaya değer kaybı hızlanacaktır.

**Uyarı:** Varant hesaplamalarında teta değeri 365 gün üzerinden yapılmaktadır. Bu nedenle tatil günlerinde de teta kaybı yaşanır.

**Etkin Kaldıraç (Effective Gearing):** Dayanak varlıktaki %1'lik bir değişime karşılık varantın fiyatındaki yüzdesel değişimi gösterir.

OZIAA alım varantının etkin ayarlaması 13,75 olsun. BIST-30 Endeksi'nin %1'lik getiri sağlaması neticesinde, varantın fiyatı yaklaşık %13,75 artacaktır. BIST-30 endeksinin %1 değer kaybetmesi sonucunda ise; varantın fiyatı yaklaşık %13,75 azalacaktır.

OZIPP satım varantının etkin ayarlaması 7,49 olsun. BIST-30 Endeksi'nin %1 düşmesi sonucunda varantın fiyatı yaklaşık %7,49 artacaktır. BIST-30 Endeksi'nin %1'lik getiri sağlaması sonucunda varant fiyatı yaklaşık %7,49 değer kaybedecektir.

**Vega:** Dayanak varlığın örtük oynaklığındaki %1 'lik değişime karşılık varantın fiyatındaki değişimi gösterir. Örtük oynaklıktaki artış hem alım hem de satım varantlarının değerini arttıracaktır.

OZIAA varantının vegası 0,1894, OZIPP varantının vegası 0,2106 olsun. Örtük oynaklıktaki %1'lik artış OZIAA varantının değerini yaklaşık 19 Kuruş, OZIPP varantının değerini ise yaklaşık 21 Kuruş arttıracaktır.

**Örtük Oynaklık (Implied Volatility):** Varantın cari piyasada gördüğü işlemlere göre hesaplanan oynaklık değeridir.

Tarihsel oynaklıkla karıştırılmaması gerekir. Örnek olarak VİOP-30 Endeks Sözleşmesi'nin ilgili vadede piyasada işlem gören değeriyle, BIST-30 Endeks değerinin o vadedeki vadeli teorik değerinin çoğu zaman birbirinden farklı olması gibi düşünülebilir.

**Başa-Baş Noktası (Break-Even Point):** Vade sonuna kadar varantın elde tutulduğu durumda yatırımcının kara geçeceği seviyeyi gösterir. Varant fiyatıyla kullanım fiyatının toplanmasıyla elde edilir.





**Karda/Zararda:** Dayanak varlığın spot fiyatının varantın kullanım fiyatından yüzdesel olarak ne kadar uzakta olduğunu gösterir.

**Bu içeriğe ilişkin tüm telif hakları İş Yatırım Menkul Değerler A.Ş.'ye aittir. Bu içerik, açık iznimiz olmaksızın başkaları tarafından herhangi bir amaçla, kısmen veya tamamen çoğaltılamaz, dağıtılamaz, yayımlanamaz veya değiştirilemez.**

## Varant Risk Grupları Ne İfade Eder?

Yatırımcılarımızın varant seçimlerini kolaylaştırmak için varantları 4 ana gruba ayırdık.

Bu gruplar:

-  **Yüksek riskli**
-  **Riskli ve gün içi alım-satım için uygun**
-  **Beklentiler dahilinde yatırım yapılabilir**
-  **Düşük kaldıraçlı, yatırım yapılabilir**

## Varantları 2 kriter gözeterek 4 gruba ayırdık.

**Kriter 1:** Vadeye kalan günü 15'den kısa olan varantlar delta değeri ne olursa olsun **kırmızı sembol** "Yüksek riskli" grubunda yer alır.

**Kriter 2:** Vadesi 15'den uzun olan ve Deltası

\* %10'da küçük varantlar **kırmızı sembolle** "Yüksek riskli varantlar"

\* %10 ile %30 arasında olan varantlar **sarı sembolle** "Riskli ve gün içi alım-satım için uygun varantlar"

\*%30 ile %60 arasında olan varantlar **yeşil sembolle** "Beklentiler dahilinde yatırım yapılabilir varantlar"

\* %60 ile %100 arasında olan varantlar **gri sembolle** "Düşük Kaldıraçlı, yatırım yapılabilir varantlar"

olarak gruplanır

**UYARI** Burada yer alan bilgiler İş Yatırım Menkul Değerler A.Ş. tarafından bilgilendirme amacı ile hazırlanmıştır. Yatırım bilgi, yorum ve tavsiyeleri yatırım danışmanlığı kapsamında değildir. Yatırım danışmanlığı hizmeti; aracı kurumlar, portföy yönetim şirketleri, mevduat kabul etmeyen bankalar ile müşteri arasında imzalanacak yatırım danışmanlığı sözleşmesi çerçevesinde sunulmaktadır. Burada yer alan yorum ve tavsiyeler, yorum ve tavsiyede bulunanların kişisel görüşlerine dayanmaktadır. Herhangi bir yatırım aracının alım-satım önerisi ya da getiri vaadi olarak yorumlanmamalıdır. Bu görüşler mali durumunuz ile risk ve getiri tercihlerinize uygun olmayabilir. Bu nedenle, sadece burada yer alan bilgilere dayanarak yatırım kararı verilmesi beklentilerinize uygun sonuçlar doğurmayabilir.