



Sembol	Tip	D.Varlık	Vade	Kul.F.	Çarpan	D.V.F.	Kul.Uzaklik%	P.Y.Alis	P.Y.Satis	%Deg.	Kaldirac	Delta%	Duy.	Teta(TL)	Teta(%)	Basabas
IVIEY.V	A	XU030	30.01.2026	15.000	0,001	14.018,40	-6,54%	0,15	0,16	-11,11%	23,0	23,92	41,81	-0,0197	-13,14%	15.160,00
IVIEZ.V	A	XU030	30.01.2026	14.000	0,001	14.018,40	0,13%	0,48	0,49	-5,77%	17,1	56,86	17,59	-0,0236	-4,92%	14.490,00
IVIFA.V	A	XU030	30.01.2026	13.000	0,001	14.018,40	7,83%	1,19	1,21	0,00%	10,8	88,93	11,25	-0,0105	-0,88%	14.210,00
IVIFB.V	A	XU030	30.01.2026	12.000	0,001	14.018,40	16,82%	2,13	2,15	0,00%	6,7	98,51	10,15	-0,0011	-0,05%	14.150,00
IVIFC.V	A	XU030	30.01.2026	11.000	0,001	14.018,40	27,44%	3,12	3,14	0,00%	4,6	99,16	10,08	0,0006	0,02%	14.140,00
IVIFD.V	A	XU030	18.02.2026	15.000	0,001	14.018,40	-6,54%	0,54	0,55	-3,51%	10,8	40,33	24,80	-0,0143	-2,66%	15.550,00
IVIFE.V	A	XU030	18.02.2026	13.000	0,001	14.018,40	7,83%	1,54	1,56	-3,73%	7,5	79,54	12,57	-0,0086	-0,56%	14.560,00
IVIFF.V	A	XU030	18.02.2026	12.000	0,001	14.018,40	16,82%	2,38	2,40	0,00%	5,6	92,02	10,87	-0,0033	-0,14%	14.400,00
IVIFG.V	A	XU030	18.02.2026	11.000	0,001	14.018,40	27,44%	3,32	3,34	0,00%	4,2	96,18	10,40	-0,0002	-0,01%	14.340,00
IVIFH.V	A	XU030	18.02.2026	9.000	0,001	14.018,40	55,76%	5,26	5,29	-1,83%	2,7	97,34	10,27	0,0025	0,05%	14.290,00
IVIFI.V	A	XU030	27.02.2026	16.000	0,001	14.018,40	-12,39%	0,36	0,38	0,00%	11,1	28,35	35,27	-0,0105	-2,93%	16.380,00
IVIFJ.V	A	XU030	27.02.2026	15.000	0,001	14.018,40	-6,54%	0,61	0,62	-4,69%	10,1	42,51	23,53	-0,0113	-1,86%	15.620,00
IVIFK.V	A	XU030	27.02.2026	14.000	0,001	14.018,40	0,13%	1,02	1,03	-2,86%	8,6	61,11	16,36	-0,0102	-1,00%	15.030,00
IVIFL.V	A	XU030	27.02.2026	13.000	0,001	14.018,40	7,83%	1,65	1,68	-6,67%	6,9	79,34	12,60	-0,0068	-0,41%	14.680,00
IVIFM.V	A	XU030	27.02.2026	12.000	0,001	14.018,40	16,82%	2,49	2,51	0,00%	5,2	90,39	11,06	-0,0030	-0,12%	14.510,00
IVIFN.V	A	XU030	13.03.2026	17.000	0,001	14.018,40	-17,54%	0,40	0,41	-2,38%	9,1	25,23	39,64	-0,0092	-2,30%	17.410,00
IVIFO.V	A	XU030	13.03.2026	15.000	0,001	14.018,40	-6,54%	0,84	0,85	-2,33%	8,0	46,67	21,43	-0,0098	-1,17%	15.850,00
IVIFP.V	A	XU030	13.03.2026	13.000	0,001	14.018,40	7,83%	1,87	1,89	0,00%	6,0	77,32	12,93	-0,0059	-0,31%	14.890,00
IVIFQ.V	A	XU030	13.03.2026	12.000	0,001	14.018,40	16,82%	2,67	2,70	0,00%	4,7	87,43	11,44	-0,0029	-0,11%	14.700,00
IVIFR.V	A	XU030	13.03.2026	10.000	0,001	14.018,40	40,18%	4,51	4,53	0,00%	3,0	93,78	10,66	0,0008	0,02%	14.530,00
IVIFS.V	A	XU030	31.03.2026	16.000	0,001	14.018,40	-12,39%	0,54	0,56	0,00%	9,0	33,76	29,62	-0,0069	-1,28%	16.560,00
IVIFT.V	A	XU030	31.03.2026	15.000	0,001	14.018,40	-6,54%	0,82	0,83	4,94%	8,3	46,59	21,46	-0,0069	-0,84%	15.830,00
IVIFU.V	A	XU030	31.03.2026	14.000	0,001	14.018,40	0,13%	1,25	1,27	-2,34%	7,2	62,40	16,03	-0,0059	-0,47%	15.270,00
IVIFV.V	A	XU030	31.03.2026	13.000	0,001	14.018,40	7,83%	1,89	1,92	0,00%	5,9	76,77	13,03	-0,0041	-0,22%	14.920,00
IVIFW.V	A	XU030	31.03.2026	12.000	0,001	14.018,40	16,82%	2,71	2,73	0,00%	4,5	85,39	11,71	-0,0022	-0,08%	14.730,00
IVIFX.V	A	XU030	15.04.2026	17.000	0,001	14.018,40	-17,54%	0,51	0,53	10,87%	8,0	28,29	35,35	-0,0066	-1,30%	17.530,00
IVIFY.V	A	XU030	15.04.2026	15.000	0,001	14.018,40	-6,54%	0,97	0,98	-2,00%	7,2	48,27	20,72	-0,0067	-0,70%	15.980,00
IVIFZ.V	A	XU030	15.04.2026	13.000	0,001	14.018,40	7,83%	2,02	2,04	8,95%	5,4	75,15	13,31	-0,0044	-0,22%	15.040,00
IVIGA.V	A	XU030	15.04.2026	12.000	0,001	14.018,40	16,82%	2,81	2,84	0,00%	4,3	83,22	12,02	-0,0029	-0,10%	14.840,00
IVIGB.V	A	XU030	15.04.2026	10.000	0,001	14.018,40	40,18%	4,59	4,61	0,00%	2,8	89,52	11,17	-0,0005	-0,01%	14.610,00
IVIUE.V	S	XU030	30.01.2026	13.000	0,001	14.018,40	7,83%	0,04	0,06	-16,67%	37,0	-10,25	-97,58	-0,0093	-23,21%	12.940,00
IVIUF.V	S	XU030	30.01.2026	12.000	0,001	14.018,40	16,82%	0,01	0,03	100,00%	0,0	-0,66	-1.517,73	-0,0008	-8,35%	11.970,00
IVIUG.V	S	XU030	30.01.2026	11.000	0,001	14.018,40	27,44%	0,01	0,03	0,00%	0,0	-0,01	-	-0,0000	-0,17%	10.970,00



Sembol	Tip	D.Varlık	Vade	Kul.F.	Çarpan	D.V.F.	Kul.Uzaklık%	P.Y.Alis	P.Y.Satis	%Deg.	Kaldirac	Delta%	Duy.	Teta(TL)	Teta(%)	Basabas
IVIUH.V	S	XU030	30.01.2026	10.500	0,001	14.018,40	33,51%	0,01	0,03	0,00%	0,0	-0,00	-	-0,0000	-0,02%	10.470,00
IVIUI.V	S	XU030	30.01.2026	10.000	0,001	14.018,40	40,18%	0,01	0,03	0,00%	0,0	-0,00	-	-0,0000	-0,00%	9.970,00
IVIUJ.V	S	XU030	18.02.2026	13.000	0,001	14.018,40	7,83%	0,18	0,21	0,00%	14,4	-17,91	-55,83	-0,0076	-4,21%	12.790,00
IVIUK.V	S	XU030	18.02.2026	11.000	0,001	14.018,40	27,44%	0,01	0,03	0,00%	0,0	-1,27	-784,93	-0,0010	-9,83%	10.970,00
IVIUL.V	S	XU030	18.02.2026	10.500	0,001	14.018,40	33,51%	0,01	0,03	-33,33%	0,0	-0,62	-1.616,46	-0,0005	-5,42%	10.470,00
IVIUM.V	S	XU030	18.02.2026	10.000	0,001	14.018,40	40,18%	0,01	0,03	0,00%	0,0	-0,33	-2.986,80	-0,0003	-3,32%	9.970,00
IVIUN.V	S	XU030	18.02.2026	9.000	0,001	14.018,40	55,76%	0,01	0,03	0,00%	0,0	-0,11	-9.169,02	-0,0001	-1,35%	8.970,00
IVIUO.V	S	XU030	27.02.2026	13.000	0,001	14.018,40	7,83%	0,18	0,19	0,00%	13,9	-17,31	-57,78	-0,0059	-3,26%	12.810,00
IVIUP.V	S	XU030	27.02.2026	12.000	0,001	14.018,40	16,82%	0,05	0,07	0,00%	18,1	-6,26	-159,81	-0,0029	-5,88%	11.930,00
IVIUQ.V	S	XU030	27.02.2026	11.000	0,001	14.018,40	27,44%	0,01	0,03	0,00%	30,4	-2,10	-475,17	-0,0013	-13,20%	10.970,00
IVIUR.V	S	XU030	27.02.2026	10.500	0,001	14.018,40	33,51%	0,01	0,03	0,00%	18,2	-1,26	-791,37	-0,0009	-9,03%	10.470,00
IVIUS.V	S	XU030	27.02.2026	10.000	0,001	14.018,40	40,18%	0,01	0,03	0,00%	0,0	-0,77	-1.295,04	-0,0006	-6,23%	9.970,00
IVIUT.V	S	XU030	13.03.2026	13.000	0,001	14.018,40	7,83%	0,24	0,25	0,00%	10,9	-18,09	-55,29	-0,0051	-2,13%	12.750,00
IVIUU.V	S	XU030	13.03.2026	11.000	0,001	14.018,40	27,44%	0,03	0,04	0,00%	16,5	-3,42	-292,36	-0,0017	-5,70%	10.960,00
IVIUV.V	S	XU030	13.03.2026	10.500	0,001	14.018,40	33,51%	0,02	0,04	0,00%	16,9	-2,34	-428,01	-0,0013	-6,63%	10.460,00
VIUW.V	S	XU030	13.03.2026	10.000	0,001	14.018,40	40,18%	0,01	0,03	0,00%	23,4	-1,62	-616,13	-0,0010	-10,38%	9.970,00
VIUXX.V	S	XU030	13.03.2026	9.000	0,001	14.018,40	55,76%	0,01	0,03	0,00%	0,0	-0,83	-1.205,07	-0,0007	-6,62%	8.970,00
VIUYY.V	S	XU030	31.03.2026	13.000	0,001	14.018,40	7,83%	0,24	0,25	0,00%	10,7	-17,72	-56,44	-0,0038	-1,56%	12.750,00
VIUZ.V	S	XU030	31.03.2026	12.000	0,001	14.018,40	16,82%	0,11	0,12	0,00%	11,9	-9,09	-109,99	-0,0027	-2,42%	11.880,00
IVIVA.V	S	XU030	31.03.2026	11.000	0,001	14.018,40	27,44%	0,06	0,07	0,00%	11,7	-4,86	-205,55	-0,0019	-3,16%	10.930,00
IVIVB.V	S	XU030	31.03.2026	10.500	0,001	14.018,40	33,51%	0,04	0,05	0,00%	13,2	-3,65	-273,96	-0,0016	-4,04%	10.450,00
IVIVC.V	S	XU030	31.03.2026	10.000	0,001	14.018,40	40,18%	0,03	0,05	0,00%	13,1	-2,73	-366,76	-0,0014	-4,53%	9.950,00
IVIVD.V	S	XU030	15.04.2026	14.000	0,001	14.018,40	0,13%	0,58	0,59	0,00%	7,7	-31,09	-32,17	-0,0038	-0,66%	13.410,00
IVIVE.V	S	XU030	15.04.2026	12.000	0,001	14.018,40	16,82%	0,14	0,15	0,00%	10,4	-10,10	-98,99	-0,0025	-1,76%	11.850,00
IVIVF.V	S	XU030	15.04.2026	11.000	0,001	14.018,40	27,44%	0,08	0,09	0,00%	10,6	-5,88	-170,16	-0,0019	-2,39%	10.910,00
IVIVG.V	S	XU030	15.04.2026	10.000	0,001	14.018,40	40,18%	0,06	0,07	0,00%	9,2	-3,81	-262,42	-0,0016	-2,68%	9.930,00
IVIVH.V	S	XU030	15.04.2026	9.000	0,001	14.018,40	55,76%	0,04	0,06	0,00%	8,8	-2,44	-410,27	-0,0013	-3,20%	8.940,00

Sembol	Tip	D.Varlık	Vade	Kul.F.	Çarpan	D.V.F.	Kul.Uzaklık%	P.Y.Alis	P.Y.Satis	%Deg.	Kaldirac	Delta%	Duy.	Teta(TL)	Teta(%)	Basabas
EFIDM.V	A	AEFES	30.01.2026	14,00	0,5	16,94	21,00%	1,53	1,56	0,00%	5,5	98,86	0,0202	-0,0081	-0,53%	17,12
EFIDN.V	A	AEFES	30.01.2026	16,00	0,5	16,94	5,88%	0,63	0,65	0,00%	10,6	79,11	0,0253	-0,0181	-2,87%	17,30
EFIDO.V	A	AEFES	30.01.2026	18,00	0,5	16,94	-5,89%	0,14	0,15	-11,76%	18,2	30,14	0,0663	-0,0176	-12,55%	18,30
EFIDP.V	A	AEFES	30.01.2026	20,00	0,5	16,94	-15,30%	0,02	0,03	0,00%	26,3	6,22	0,3215	-0,0059	-29,33%	20,06
EFIDQ.V	A	AEFES	30.01.2026	23,00	0,5	16,94	-26,35%	0,01	0,03	0,00%	0,0	0,46	4,3549	-0,0006	-6,12%	23,06
EFIDR.V	A	AEFES	18.02.2026	13,00	0,5	16,94	30,31%	2,17	2,19	-3,54%	3,8	96,56	0,0207	-0,0080	-0,37%	17,38
EFIDS.V	A	AEFES	18.02.2026	16,00	0,5	16,94	5,88%	0,92	0,94	0,00%	6,8	73,55	0,0272	-0,0132	-1,43%	17,88
EFIDT.V	A	AEFES	18.02.2026	17,00	0,5	16,94	-0,35%	0,63	0,65	-13,70%	8,0	59,37	0,0337	-0,0138	-2,19%	18,30
EFIDU.V	A	AEFES	18.02.2026	20,00	0,5	16,94	-15,30%	0,20	0,21	-8,70%	10,4	24,59	0,0813	-0,0104	-5,18%	20,42
EFIDV.V	A	AEFES	18.02.2026	25,00	0,5	16,94	-32,24%	0,04	0,05	0,00%	12,0	5,65	0,3538	-0,0040	-10,05%	25,10
EFIDW.V	A	AEFES	27.02.2026	15,00	0,5	16,94	12,93%	1,40	1,42	0,00%	5,0	82,95	0,0241	-0,0111	-0,80%	17,84
EFIDX.V	A	AEFES	27.02.2026	18,00	0,5	16,94	-5,89%	0,51	0,52	-8,77%	8,0	48,37	0,0413	-0,0118	-2,31%	19,04
EFIDY.V	A	AEFES	27.02.2026	20,00	0,5	16,94	-15,30%	0,24	0,26	0,00%	9,8	27,73	0,0721	-0,0093	-3,89%	20,52
EFIDZ.V	A	AEFES	27.02.2026	22,00	0,5	16,94	-23,00%	0,12	0,13	0,00%	11,0	15,64	0,1278	-0,0067	-5,59%	22,26
EFIEA.V	A	AEFES	27.02.2026	25,00	0,5	16,94	-32,24%	0,05	0,06	0,00%	12,3	7,27	0,2753	-0,0041	-8,11%	25,12
EFIEB.V	A	AEFES	13.03.2026	14,00	0,5	16,94	21,00%	1,95	1,98	0,00%	3,8	87,72	0,0228	-0,0095	-0,49%	17,96
EFIEC.V	A	AEFES	13.03.2026	18,00	0,5	16,94	-5,89%	0,67	0,69	0,00%	6,6	52,55	0,0381	-0,0109	-1,62%	19,38
EFIED.V	A	AEFES	13.03.2026	19,00	0,5	16,94	-10,84%	0,50	0,52	0,00%	7,2	42,75	0,0468	-0,0102	-2,05%	20,04
EFIEE.V	A	AEFES	13.03.2026	22,00	0,5	16,94	-23,00%	0,23	0,24	-11,11%	8,3	22,53	0,0888	-0,0077	-3,33%	22,48
EFIEF.V	A	AEFES	13.03.2026	27,00	0,5	16,94	-37,26%	0,09	0,10	0,00%	8,8	9,34	0,2142	-0,0046	-5,10%	27,20
EFIEG.V	A	AEFES	31.03.2026	15,00	0,5	16,94	12,93%	1,68	1,70	0,00%	4,1	80,82	0,0247	-0,0089	-0,53%	18,40
EFIEH.V	A	AEFES	31.03.2026	18,00	0,5	16,94	-5,89%	0,80	0,81	0,00%	5,8	55,16	0,0363	-0,0093	-1,16%	19,62
EFIEI.V	A	AEFES	31.03.2026	20,00	0,5	16,94	-15,30%	0,48	0,49	-7,55%	6,7	38,25	0,0523	-0,0082	-1,72%	20,98
EFIEJ.V	A	AEFES	31.03.2026	23,00	0,5	16,94	-26,35%	0,26	0,28	0,00%	7,4	22,74	0,0879	-0,0066	-2,53%	23,56
EFIEK.V	A	AEFES	31.03.2026	25,00	0,5	16,94	-32,24%	0,20	0,21	-22,22%	7,2	17,02	0,1175	-0,0057	-2,86%	25,42
EFIEL.V	A	AEFES	15.04.2026	15,00	0,5	16,94	12,93%	1,82	1,84	-3,68%	3,7	80,36	0,0249	-0,0085	-0,47%	18,68
EFIEM.V	A	AEFES	15.04.2026	18,00	0,5	16,94	-5,89%	0,93	0,95	-3,96%	5,3	57,70	0,0347	-0,0088	-0,94%	19,90
EFIEN.V	A	AEFES	15.04.2026	19,00	0,5	16,94	-10,84%	0,75	0,76	-3,75%	5,6	49,62	0,0403	-0,0085	-1,13%	20,52
EFIEO.V	A	AEFES	15.04.2026	23,00	0,5	16,94	-26,35%	0,38	0,39	-4,76%	6,2	27,75	0,0721	-0,0070	-1,84%	23,78
EFIEP.V	A	AEFES	15.04.2026	28,00	0,5	16,94	-39,50%	0,21	0,22	0,00%	6,4	15,83	0,1264	-0,0054	-2,57%	28,44
EFISM.V	S	AEFES	30.01.2026	17,00	0,5	16,94	-0,35%	0,28	0,29	0,00%	14,1	-46,50	-0,0430	-0,0135	-4,81%	16,42
EFISN.V	S	AEFES	30.01.2026	15,00	0,5	16,94	12,93%	0,02	0,03	0,00%	26,3	-6,21	-0,3219	-0,0044	-22,05%	14,94
EFISO.V	S	AEFES	30.01.2026	12,00	0,5	16,94	41,17%	0,01	0,03	0,00%	0,0	-0,02	-105,6359	-0,0000	-0,24%	11,94



Sembol	Tip	D.Varlık	Vade	Kul.F.	Çarpan	D.V.F.	Kul.Uzaklık%	P.Y.Alis	P.Y.Satis	%Deg.	Kaldirac	Delta%	Duy.	Teta(TL)	Teta(%)	Basabas
EFISP.V	S	AEFES	30.01.2026	10,00	0,5	16,94	69,40%	0,01	0,03	0,00%	0,0	-0,00	-	-0,0000	-0,00%	9,94
EFISQ.V	S	AEFES	30.01.2026	9,00	0,5	16,94	88,22%	0,01	0,03	0,00%	0,0	-0,00	-	-0,0000	-0,00%	8,94
EFISR.V	S	AEFES	18.02.2026	16,00	0,5	16,94	5,88%	0,24	0,25	0,00%	9,7	-27,62	-0,0724	-0,0058	-2,41%	15,50
EFISS.V	S	AEFES	18.02.2026	15,00	0,5	16,94	12,93%	0,11	0,12	0,00%	12,0	-15,62	-0,1280	-0,0045	-4,06%	14,76
EFIST.V	S	AEFES	18.02.2026	13,00	0,5	16,94	30,31%	0,02	0,03	0,00%	15,6	-3,69	-0,5417	-0,0018	-8,84%	12,94
EFISU.V	S	AEFES	18.02.2026	12,00	0,5	16,94	41,17%	0,01	0,03	0,00%	0,0	-1,65	-1,2148	-0,0010	-9,73%	11,94
EFISV.V	S	AEFES	18.02.2026	10,00	0,5	16,94	69,40%	0,01	0,03	0,00%	0,0	-0,36	-5,5331	-0,0003	-3,08%	9,94
EFISW.V	S	AEFES	27.02.2026	18,00	0,5	16,94	-5,89%	0,75	0,76	0,00%	6,1	-53,25	-0,0376	-0,0038	-0,51%	16,48
EFISX.V	S	AEFES	27.02.2026	16,00	0,5	16,94	5,88%	0,29	0,31	0,00%	8,2	-28,12	-0,0711	-0,0047	-1,64%	15,38
EFISY.V	S	AEFES	27.02.2026	14,00	0,5	16,94	21,00%	0,09	0,10	0,00%	10,3	-10,96	-0,1824	-0,0034	-3,74%	13,80
EFISZ.V	S	AEFES	27.02.2026	11,00	0,5	16,94	54,00%	0,01	0,03	0,00%	18,0	-2,12	-0,9416	-0,0012	-12,34%	10,94
EFITA.V	S	AEFES	27.02.2026	10,00	0,5	16,94	69,40%	0,01	0,03	0,00%	10,2	-1,20	-1,6629	-0,0008	-8,32%	9,94
EFITB.V	S	AEFES	13.03.2026	18,00	0,5	16,94	-5,89%	0,80	0,81	0,00%	5,2	-49,33	-0,0405	-0,0029	-0,37%	16,38
EFITC.V	S	AEFES	13.03.2026	16,00	0,5	16,94	5,88%	0,35	0,36	0,00%	6,9	-28,35	-0,0706	-0,0037	-1,07%	15,28
EFITD.V	S	AEFES	13.03.2026	14,00	0,5	16,94	21,00%	0,14	0,15	0,00%	8,0	-13,18	-0,1517	-0,0031	-2,21%	13,70
EFITE.V	S	AEFES	13.03.2026	13,00	0,5	16,94	30,31%	0,09	0,10	0,00%	8,2	-8,70	-0,2300	-0,0026	-2,87%	12,80
EFITF.V	S	AEFES	13.03.2026	12,00	0,5	16,94	41,17%	0,06	0,07	-72,22%	8,0	-5,68	-0,3522	-0,0021	-3,47%	11,86
EFITG.V	S	AEFES	31.03.2026	19,00	0,5	16,94	-10,84%	1,15	1,16	0,00%	4,2	-56,08	-0,0357	-0,0016	-0,14%	16,68
EFITH.V	S	AEFES	31.03.2026	16,00	0,5	16,94	5,88%	0,41	0,42	0,00%	5,9	-28,58	-0,0700	-0,0030	-0,73%	15,16
EFITI.V	S	AEFES	31.03.2026	14,00	0,5	16,94	21,00%	0,19	0,20	0,00%	6,7	-14,96	-0,1337	-0,0027	-1,45%	13,60
EFITJ.V	S	AEFES	31.03.2026	11,00	0,5	16,94	54,00%	0,07	0,08	0,00%	6,3	-5,24	-0,3817	-0,0018	-2,57%	10,84
EFITK.V	S	AEFES	31.03.2026	10,00	0,5	16,94	69,40%	0,05	0,06	0,00%	7,7	-3,63	-0,5515	-0,0015	-2,96%	9,88
EFITL.V	S	AEFES	15.04.2026	18,00	0,5	16,94	-5,89%	0,87	0,88	0,00%	4,4	-44,90	-0,0445	-0,0018	-0,21%	16,24
EFITM.V	S	AEFES	15.04.2026	16,00	0,5	16,94	5,88%	0,46	0,47	0,00%	5,2	-28,38	-0,0705	-0,0025	-0,55%	15,06
EFITN.V	S	AEFES	15.04.2026	15,00	0,5	16,94	12,93%	0,33	0,34	0,00%	5,5	-21,38	-0,0935	-0,0026	-0,78%	14,32
EFITO.V	S	AEFES	15.04.2026	13,00	0,5	16,94	30,31%	0,17	0,19	0,00%	5,9	-11,80	-0,1695	-0,0023	-1,36%	12,62
EFITP.V	S	AEFES	15.04.2026	12,00	0,5	16,94	41,17%	0,13	0,14	0,00%	5,7	-8,69	-0,2300	-0,0021	-1,61%	11,72
ANIIR.V	A	AKBNK	30.01.2026	55,00	0,2	78,45	42,64%	4,79	4,83	5,69%	3,3	100,00	0,0500	-0,0111	-0,23%	79,15
ANIIS.V	A	AKBNK	30.01.2026	64,00	0,2	78,45	22,58%	3,00	3,04	0,00%	5,2	99,39	0,0503	-0,0140	-0,47%	79,20
ANIIT.V	A	AKBNK	30.01.2026	73,00	0,2	78,45	7,47%	1,36	1,39	-6,76%	9,5	82,18	0,0608	-0,0331	-2,44%	79,95
ANIIU.V	A	AKBNK	30.01.2026	82,00	0,2	78,45	-4,33%	0,40	0,42	0,00%	15,1	38,48	0,1299	-0,0405	-10,12%	84,10
ANIIV.V	A	AKBNK	30.01.2026	91,00	0,2	78,45	-13,79%	0,09	0,10	-9,09%	20,3	11,64	0,4295	-0,0202	-22,47%	91,50
ANIIW.V	A	AKBNK	18.02.2026	53,00	0,2	78,45	48,02%	5,39	5,43	-1,99%	2,9	99,55	0,0502	-0,0110	-0,20%	80,15



Sembol	Tip	D.Varlık	Vade	Kul.F.	Çarpan	D.V.F.	Kul.Uzaklık%	P.Y.Alis	P.Y.Satis	%Deg.	Kaldirac	Delta%	Duy.	Teta(TL)	Teta(%)	Basabas
ANIIX.V	A	AKBNK	18.02.2026	64,00	0,2	78,45	22,58%	3,31	3,35	0,00%	4,5	94,22	0,0531	-0,0167	-0,50%	80,75
ANIYY.V	A	AKBNK	18.02.2026	70,00	0,2	78,45	12,07%	2,32	2,35	0,00%	5,6	83,33	0,0600	-0,0223	-0,96%	81,75
ANIIZ.V	A	AKBNK	18.02.2026	82,00	0,2	78,45	-4,33%	1,03	1,05	0,00%	7,6	50,21	0,0996	-0,0276	-2,68%	87,25
ANIJA.V	A	AKBNK	18.02.2026	99,00	0,2	78,45	-20,76%	0,33	0,34	-10,53%	9,4	19,75	0,2532	-0,0194	-5,86%	100,70
ANIJB.V	A	AKBNK	27.02.2026	66,00	0,2	78,45	18,86%	3,10	3,14	-3,68%	4,6	90,53	0,0552	-0,0175	-0,56%	81,70
ANIJC.V	A	AKBNK	27.02.2026	76,00	0,2	78,45	3,22%	1,62	1,64	0,00%	6,7	69,10	0,0724	-0,0220	-1,36%	84,20
ANIJD.V	A	AKBNK	27.02.2026	86,00	0,2	78,45	-8,78%	0,76	0,78	1,30%	8,6	41,60	0,1202	-0,0208	-2,73%	89,90
ANIJE.V	A	AKBNK	27.02.2026	97,00	0,2	78,45	-19,12%	0,35	0,36	2,86%	9,8	21,79	0,2295	-0,0155	-4,42%	98,80
ANIJF.V	A	AKBNK	27.02.2026	107,00	0,2	78,45	-26,68%	0,19	0,20	0,00%	10,3	12,48	0,4006	-0,0111	-5,86%	108,00
ANIJG.V	A	AKBNK	13.03.2026	62,00	0,2	78,45	26,53%	4,03	4,07	-2,86%	3,6	92,68	0,0539	-0,0153	-0,38%	82,35
ANIJH.V	A	AKBNK	13.03.2026	76,00	0,2	78,45	3,22%	1,92	1,95	1,04%	5,7	69,85	0,0716	-0,0199	-1,04%	85,75
ANIJI.V	A	AKBNK	13.03.2026	83,00	0,2	78,45	-5,48%	1,26	1,29	0,00%	6,6	53,29	0,0938	-0,0200	-1,59%	89,45
ANIJJ.V	A	AKBNK	13.03.2026	97,00	0,2	78,45	-19,12%	0,59	0,60	0,00%	7,6	28,75	0,1739	-0,0164	-2,78%	100,00
ANIJK.V	A	AKBNK	13.03.2026	117,00	0,2	78,45	-32,95%	0,25	0,26	0,00%	8,3	13,20	0,3789	-0,0109	-4,35%	118,30
ANIJL.V	A	AKBNK	31.03.2026	69,00	0,2	78,45	13,70%	2,79	2,82	0,00%	4,6	81,54	0,0613	-0,0186	-0,67%	83,10
ANIJM.V	A	AKBNK	31.03.2026	80,00	0,2	78,45	-1,94%	1,47	1,50	2,07%	6,3	58,62	0,0853	-0,0185	-1,26%	87,50
ANIJN.V	A	AKBNK	31.03.2026	91,00	0,2	78,45	-13,79%	0,81	0,82	0,00%	7,2	37,05	0,1349	-0,0158	-1,95%	95,10
ANIJO.V	A	AKBNK	31.03.2026	102,00	0,2	78,45	-23,09%	0,49	0,51	0,00%	7,6	23,88	0,2093	-0,0128	-2,62%	104,55
ANIJP.V	A	AKBNK	31.03.2026	113,00	0,2	78,45	-30,58%	0,33	0,35	0,00%	7,8	16,42	0,3046	-0,0105	-3,18%	114,75
ANIJQ.V	A	AKBNK	15.04.2026	66,00	0,2	78,45	18,86%	3,48	3,51	0,00%	3,8	85,23	0,0587	-0,0174	-0,50%	83,55
ANIJR.V	A	AKBNK	15.04.2026	80,00	0,2	78,45	-1,94%	1,74	1,76	0,00%	5,5	60,89	0,0821	-0,0178	-1,02%	88,80
ANIJS.V	A	AKBNK	15.04.2026	88,00	0,2	78,45	-10,85%	1,18	1,20	0,00%	6,1	46,01	0,1087	-0,0164	-1,39%	94,00
ANIJT.V	A	AKBNK	15.04.2026	102,00	0,2	78,45	-23,09%	0,70	0,71	0,00%	6,5	28,92	0,1729	-0,0137	-1,96%	105,55
ANIJU.V	A	AKBNK	15.04.2026	124,00	0,2	78,45	-36,73%	0,38	0,40	0,00%	6,5	16,17	0,3092	-0,0103	-2,70%	126,00
ANIXR.V	S	AKBNK	30.01.2026	67,00	0,2	78,45	17,09%	0,01	0,03	50,00%	42,8	-2,73	-1,8324	-0,0042	-41,85%	66,85
ANIXS.V	S	AKBNK	30.01.2026	58,00	0,2	78,45	35,26%	0,01	0,03	100,00%	0,0	-0,02	-272,4091	-0,0000	-0,38%	57,85
ANIXT.V	S	AKBNK	30.01.2026	50,00	0,2	78,45	56,90%	0,01	0,03	0,00%	0,0	-0,00	-	-0,0000	-0,00%	49,85
ANIXU.V	S	AKBNK	30.01.2026	41,00	0,2	78,45	91,34%	0,01	0,03	0,00%	0,0	-0,00	-	-0,0000	-0,00%	40,85
ANIXV.V	S	AKBNK	30.01.2026	35,00	0,2	78,45	124,14%	0,01	0,03	0,00%	0,0	-0,00	-	-0,0000	-0,00%	34,85
ANIXW.V	S	AKBNK	18.02.2026	64,00	0,2	78,45	22,58%	0,07	0,08	-25,00%	16,2	-6,20	-0,8070	-0,0044	-6,34%	63,60
ANIXX.V	S	AKBNK	18.02.2026	58,00	0,2	78,45	35,26%	0,01	0,03	0,00%	25,5	-1,63	-3,0739	-0,0015	-15,40%	57,85
ANIXY.V	S	AKBNK	18.02.2026	53,00	0,2	78,45	48,02%	0,01	0,03	0,00%	0,0	-0,49	-10,1656	-0,0006	-5,73%	52,85
ANIXZ.V	S	AKBNK	18.02.2026	47,00	0,2	78,45	66,91%	0,01	0,03	0,00%	0,0	-0,13	-39,5517	-0,0002	-1,85%	46,85



Sembol	Tip	D.Varlık	Vade	Kul.F.	Çarpan	D.V.F.	Kul.Uzaklık%	P.Y.Alis	P.Y.Satis	%Deg.	Kaldirac	Delta%	Duy.	Teta(TL)	Teta(%)	Basabas
ANIYA.V	S	AKBNK	18.02.2026	42,00	0,2	78,45	86,79%	0,01	0,03	0,00%	0,0	-0,05	-105,3305	-0,0001	-0,83%	41,85
ANIYB.V	S	AKBNK	27.02.2026	79,00	0,2	78,45	-0,70%	0,88	0,89	-4,35%	7,4	-41,18	-0,1214	-0,0081	-0,92%	74,55
ANIYC.V	S	AKBNK	27.02.2026	69,00	0,2	78,45	13,70%	0,22	0,23	-8,33%	10,8	-15,15	-0,3301	-0,0063	-2,84%	67,85
ANIYD.V	S	AKBNK	27.02.2026	59,00	0,2	78,45	32,97%	0,04	0,05	0,00%	14,9	-3,79	-1,3185	-0,0027	-6,84%	58,75
ANIYE.V	S	AKBNK	27.02.2026	48,00	0,2	78,45	63,44%	0,01	0,03	0,00%	12,9	-0,82	-6,0891	-0,0009	-9,49%	47,85
ANIYF.V	S	AKBNK	27.02.2026	41,00	0,2	78,45	91,34%	0,01	0,03	0,00%	0,0	-0,32	-15,7647	-0,0005	-4,72%	40,85
ANIYG.V	S	AKBNK	13.03.2026	76,00	0,2	78,45	3,22%	0,72	0,73	-6,58%	7,0	-31,92	-0,1566	-0,0063	-0,87%	72,35
ANIYH.V	S	AKBNK	13.03.2026	69,00	0,2	78,45	13,70%	0,31	0,32	-3,03%	8,6	-17,03	-0,2936	-0,0054	-1,73%	67,40
ANIYI.V	S	AKBNK	13.03.2026	62,00	0,2	78,45	26,53%	0,13	0,14	-13,33%	9,6	-7,99	-0,6258	-0,0037	-2,88%	61,30
ANIYJ.V	S	AKBNK	13.03.2026	55,00	0,2	78,45	42,64%	0,06	0,07	0,00%	9,7	-3,72	-1,3442	-0,0024	-4,07%	54,65
ANIYK.V	S	AKBNK	13.03.2026	50,00	0,2	78,45	56,90%	0,03	0,05	0,00%	11,5	-2,19	-2,2780	-0,0018	-5,93%	49,75
ANIYL.V	S	AKBNK	31.03.2026	84,00	0,2	78,45	-6,61%	1,69	1,71	0,00%	4,9	-52,91	-0,0945	-0,0013	-0,08%	75,45
ANIYM.V	S	AKBNK	31.03.2026	73,00	0,2	78,45	7,47%	0,62	0,63	0,00%	7,2	-27,84	-0,1796	-0,0036	-0,59%	69,85
ANIYN.V	S	AKBNK	31.03.2026	62,00	0,2	78,45	26,53%	0,20	0,21	-4,76%	8,4	-10,70	-0,4673	-0,0032	-1,62%	60,95
ANIYO.V	S	AKBNK	31.03.2026	51,00	0,2	78,45	53,82%	0,08	0,09	0,00%	8,3	-4,24	-1,1782	-0,0023	-2,87%	50,55
ANIYP.V	S	AKBNK	31.03.2026	44,00	0,2	78,45	78,30%	0,04	0,06	0,00%	8,9	-2,26	-2,2115	-0,0016	-4,07%	43,70
ANIYQ.V	S	AKBNK	15.04.2026	80,00	0,2	78,45	-1,94%	1,30	1,32	0,00%	5,1	-41,93	-0,1192	-0,0020	-0,16%	73,40
ANIYR.V	S	AKBNK	15.04.2026	73,00	0,2	78,45	7,47%	0,70	0,71	-5,48%	6,2	-27,67	-0,1807	-0,0030	-0,43%	69,45
ANIYS.V	S	AKBNK	15.04.2026	66,00	0,2	78,45	18,86%	0,37	0,39	0,00%	7,0	-16,44	-0,3041	-0,0032	-0,86%	64,05
ANIYT.V	S	AKBNK	15.04.2026	58,00	0,2	78,45	35,26%	0,20	0,21	0,00%	7,0	-8,87	-0,5636	-0,0028	-1,41%	56,95
ANIYU.V	S	AKBNK	15.04.2026	53,00	0,2	78,45	48,02%	0,14	0,15	0,00%	6,9	-6,17	-0,8106	-0,0025	-1,82%	52,25
AEIIR.V	A	ASELS	30.01.2026	180,00	0,05	322,75	79,31%	7,20	7,25	-8,63%	2,2	100,00	0,2000	-0,0091	-0,13%	325,00
AEIIS.V	A	ASELS	30.01.2026	200,00	0,05	322,75	61,38%	6,21	6,26	-3,72%	2,6	100,00	0,2000	-0,0101	-0,16%	325,20
AEIIT.V	A	ASELS	30.01.2026	230,00	0,05	322,75	40,33%	4,72	4,77	-14,52%	3,4	99,99	0,2000	-0,0116	-0,25%	325,40
AEIIU.V	A	ASELS	30.01.2026	260,00	0,05	322,75	24,13%	3,25	3,30	-18,00%	4,9	98,81	0,2024	-0,0155	-0,48%	326,00
AEIIV.V	A	ASELS	30.01.2026	290,00	0,05	322,75	11,29%	1,88	1,92	-27,52%	7,3	86,38	0,2315	-0,0342	-1,82%	328,40
AEIIW.V	A	ASELS	18.02.2026	170,00	0,05	322,75	89,85%	7,86	7,91	-6,91%	2,1	100,00	0,2000	-0,0084	-0,11%	328,20
AEIIX.V	A	ASELS	18.02.2026	200,00	0,05	322,75	61,38%	6,40	6,45	0,00%	2,5	99,95	0,2001	-0,0100	-0,16%	329,00
AEIYY.V	A	ASELS	18.02.2026	220,00	0,05	322,75	46,70%	5,43	5,48	-5,19%	2,9	99,54	0,2009	-0,0114	-0,21%	329,60
AEIIZ.V	A	ASELS	18.02.2026	260,00	0,05	322,75	24,13%	3,58	3,62	-13,82%	4,1	92,36	0,2165	-0,0191	-0,53%	332,40
AEIJA.V	A	ASELS	18.02.2026	310,00	0,05	322,75	4,11%	1,90	1,94	-21,72%	5,6	66,72	0,2998	-0,0313	-1,65%	348,80
AEIJB.V	A	ASELS	27.02.2026	200,00	0,05	322,75	61,38%	6,49	6,54	-10,04%	2,5	99,91	0,2002	-0,0099	-0,15%	330,80
AEIJC.V	A	ASELS	27.02.2026	230,00	0,05	322,75	40,33%	5,06	5,11	-12,84%	3,2	98,99	0,2020	-0,0121	-0,24%	332,20



Sembol	Tip	D.Varlık	Vade	Kul.F.	Çarpan	D.V.F.	Kul.Uzaklık%	P.Y.Alis	P.Y.Satis	%Deg.	Kaldirac	Delta%	Duy.	Teta(TL)	Teta(%)	Basabas
AEIID.V	A	ASELS	27.02.2026	260,00	0,05	322,75	24,13%	3,70	3,74	-9,64%	4,1	93,18	0,2146	-0,0167	-0,45%	334,80
AEIJE.V	A	ASELS	27.02.2026	290,00	0,05	322,75	11,29%	2,57	2,61	-18,94%	5,0	79,57	0,2513	-0,0228	-0,89%	342,20
AEIJF.V	A	ASELS	27.02.2026	330,00	0,05	322,75	-2,20%	1,53	1,56	-23,65%	6,0	57,17	0,3498	-0,0270	-1,76%	361,20
AEIJG.V	A	ASELS	13.03.2026	190,00	0,05	322,75	69,87%	7,10	7,15	-10,47%	2,3	99,81	0,2004	-0,0094	-0,13%	333,00
AEIJH.V	A	ASELS	13.03.2026	230,00	0,05	322,75	40,33%	5,23	5,28	0,00%	3,0	98,02	0,2040	-0,0123	-0,23%	335,60
AEIJI.V	A	ASELS	13.03.2026	250,00	0,05	322,75	29,10%	4,34	4,38	0,00%	3,5	94,21	0,2123	-0,0149	-0,34%	337,60
AEIJJ.V	A	ASELS	13.03.2026	290,00	0,05	322,75	11,29%	2,88	2,92	-13,61%	4,4	78,52	0,2547	-0,0209	-0,73%	348,40
AEIJK.V	A	ASELS	13.03.2026	360,00	0,05	322,75	-10,35%	1,43	1,46	-21,20%	5,4	47,62	0,4200	-0,0243	-1,70%	389,20
AEIJL.V	A	ASELS	31.03.2026	230,00	0,05	322,75	40,33%	5,43	5,47	0,00%	2,8	94,82	0,2109	-0,0124	-0,23%	339,40
AEIJM.V	A	ASELS	31.03.2026	270,00	0,05	322,75	19,54%	3,76	3,80	0,00%	3,7	86,45	0,2314	-0,0157	-0,42%	346,00
AEIJN.V	A	ASELS	31.03.2026	300,00	0,05	322,75	7,58%	2,75	2,79	-6,53%	4,4	74,80	0,2674	-0,0180	-0,66%	355,80
AEIJO.V	A	ASELS	31.03.2026	340,00	0,05	322,75	-5,07%	1,83	1,86	-18,61%	5,0	57,11	0,3502	-0,0194	-1,06%	377,20
AEIJP.V	A	ASELS	31.03.2026	380,00	0,05	322,75	-15,07%	1,26	1,28	-19,88%	5,4	42,49	0,4707	-0,0187	-1,49%	405,60
AEIJQ.V	A	ASELS	15.04.2026	220,00	0,05	322,75	46,70%	6,06	6,10	-9,38%	2,5	94,88	0,2108	-0,0117	-0,19%	342,00
AEIJR.V	A	ASELS	15.04.2026	270,00	0,05	322,75	19,54%	4,01	4,05	-7,83%	3,4	85,52	0,2339	-0,0151	-0,38%	351,00
AEIJS.V	A	ASELS	15.04.2026	290,00	0,05	322,75	11,29%	3,32	3,36	-15,87%	3,8	78,87	0,2536	-0,0164	-0,49%	357,20
AEIJT.V	A	ASELS	15.04.2026	340,00	0,05	322,75	-5,07%	2,12	2,15	-19,08%	4,5	59,29	0,3373	-0,0182	-0,86%	383,00
AEIJU.V	A	ASELS	15.04.2026	410,00	0,05	322,75	-21,28%	1,29	1,32	-15,72%	4,8	39,04	0,5124	-0,0177	-1,37%	436,40
AEIXR.V	S	ASELS	30.01.2026	210,00	0,05	322,75	53,69%	0,01	0,03	0,00%	0,0	-0,00	-	-0,0000	-0,00%	209,40
AEIXS.V	S	ASELS	30.01.2026	180,00	0,05	322,75	79,31%	0,01	0,03	0,00%	0,0	-0,00	-	-0,0000	-0,00%	179,40
AEIXT.V	S	ASELS	30.01.2026	160,00	0,05	322,75	101,72%	0,01	0,03	0,00%	0,0	-0,00	-	-0,0000	-0,00%	159,40
AEIXU.V	S	ASELS	30.01.2026	130,00	0,05	322,75	148,27%	0,01	0,03	0,00%	0,0	-0,00	-	-0,0000	-0,00%	129,40
AEIXV.V	S	ASELS	30.01.2026	110,00	0,05	322,75	193,41%	0,01	0,04	0,00%	0,0	-0,00	-	-0,0000	-0,00%	109,20
AEIXW.V	S	ASELS	18.02.2026	200,00	0,05	322,75	61,38%	0,01	0,03	0,00%	0,0	-0,06	-354,0834	-0,0001	-0,77%	199,40
AEIXX.V	S	ASELS	18.02.2026	180,00	0,05	322,75	79,31%	0,01	0,03	0,00%	0,0	-0,01	-	-0,0000	-0,12%	179,40
AEIXY.V	S	ASELS	18.02.2026	170,00	0,05	322,75	89,85%	0,01	0,03	0,00%	0,0	-0,00	-	-0,0000	-0,05%	169,40
AEIXZ.V	S	ASELS	18.02.2026	150,00	0,05	322,75	115,17%	0,01	0,03	0,00%	0,0	-0,00	-	-0,0000	-0,02%	149,40
AEIYA.V	S	ASELS	18.02.2026	130,00	0,05	322,75	148,27%	0,01	0,03	0,00%	0,0	-0,00	-	-0,0000	-0,01%	129,40
AEIYB.V	S	ASELS	27.02.2026	240,00	0,05	322,75	34,48%	0,02	0,06	50,00%	18,8	-2,33	-8,5713	-0,0017	-8,57%	238,80
AEIYC.V	S	ASELS	27.02.2026	210,00	0,05	322,75	53,69%	0,01	0,03	0,00%	0,0	-0,22	-89,1650	-0,0002	-2,17%	209,40
AEIYD.V	S	ASELS	27.02.2026	180,00	0,05	322,75	79,31%	0,01	0,03	0,00%	0,0	-0,03	-663,5359	-0,0000	-0,38%	179,40
AEIYE.V	S	ASELS	27.02.2026	150,00	0,05	322,75	115,17%	0,01	0,03	0,00%	0,0	-0,01	-	-0,0000	-0,14%	149,40
AEIYF.V	S	ASELS	27.02.2026	130,00	0,05	322,75	148,27%	0,01	0,03	0,00%	0,0	-0,00	-	-0,0000	-0,09%	129,40

Sembol	Tip	D.Varlık	Vade	Kul.F.	Çarpan	D.V.F.	Kul.Uzaklık%	P.Y.Alis	P.Y.Satis	%Deg.	Kaldirac	Delta%	Duy.	Teta(TL)	Teta(%)	Basabas
AEIYG.V	S	ASELS	13.03.2026	230,00	0,05	322,75	40,33%	0,02	0,05	33,33%	18,0	-2,24	-8,9427	-0,0014	-6,75%	229,00
AEIYH.V	S	ASELS	13.03.2026	210,00	0,05	322,75	53,69%	0,01	0,03	0,00%	0,0	-0,66	-30,0833	-0,0005	-4,83%	209,40
AEIYI.V	S	ASELS	13.03.2026	190,00	0,05	322,75	69,87%	0,01	0,03	0,00%	0,0	-0,22	-88,9159	-0,0002	-1,96%	189,40
AEIYJ.V	S	ASELS	13.03.2026	170,00	0,05	322,75	89,85%	0,01	0,03	0,00%	0,0	-0,10	-191,1515	-0,0001	-1,10%	169,40
AEIYK.V	S	ASELS	13.03.2026	150,00	0,05	322,75	115,17%	0,01	0,03	0,00%	0,0	-0,06	-330,5455	-0,0001	-0,76%	149,40
AEIYL.V	S	ASELS	31.03.2026	280,00	0,05	322,75	15,27%	0,45	0,47	31,43%	6,6	-18,48	-1,0825	-0,0053	-1,17%	270,60
AEIYM.V	S	ASELS	31.03.2026	240,00	0,05	322,75	34,48%	0,15	0,16	25,00%	7,8	-7,27	-2,7518	-0,0033	-2,18%	236,80
AEIYN.V	S	ASELS	31.03.2026	210,00	0,05	322,75	53,69%	0,07	0,08	14,29%	8,4	-3,66	-5,4602	-0,0022	-3,21%	208,40
AEIYO.V	S	ASELS	31.03.2026	170,00	0,05	322,75	89,85%	0,03	0,05	0,00%	8,3	-1,54	-12,9850	-0,0014	-4,54%	169,00
AEIYP.V	S	ASELS	31.03.2026	150,00	0,05	322,75	115,17%	0,02	0,04	0,00%	8,1	-1,01	-19,8535	-0,0011	-5,28%	149,20
AEIYQ.V	S	ASELS	15.04.2026	270,00	0,05	322,75	19,54%	0,43	0,44	29,41%	6,1	-15,93	-1,2558	-0,0043	-1,01%	261,20
AEIYR.V	S	ASELS	15.04.2026	240,00	0,05	322,75	34,48%	0,20	0,21	40,00%	7,1	-8,34	-2,3995	-0,0031	-1,57%	235,80
AEIYS.V	S	ASELS	15.04.2026	220,00	0,05	322,75	46,70%	0,14	0,15	27,27%	7,1	-5,72	-3,4958	-0,0027	-1,91%	217,00
AEIYT.V	S	ASELS	15.04.2026	190,00	0,05	322,75	69,87%	0,08	0,09	-11,11%	6,6	-3,29	-6,0839	-0,0021	-2,57%	188,20
AEIYU.V	S	ASELS	15.04.2026	170,00	0,05	322,75	89,85%	0,06	0,08	50,00%	6,1	-2,28	-8,7804	-0,0017	-2,84%	168,40
ATIHX.V	A	ASTOR	30.01.2026	90,00	0,05	149,10	65,67%	2,99	3,02	0,33%	2,5	100,00	0,2000	-0,0045	-0,15%	150,40
ATIHY.V	A	ASTOR	30.01.2026	100,00	0,05	149,10	49,10%	2,50	2,52	0,00%	3,0	100,00	0,2000	-0,0050	-0,20%	150,40
ATIHZ.V	A	ASTOR	30.01.2026	110,00	0,05	149,10	35,55%	2,00	2,03	0,00%	3,7	99,99	0,2000	-0,0056	-0,28%	150,60
ATIIA.V	A	ASTOR	30.01.2026	130,00	0,05	149,10	14,69%	1,03	1,06	-34,91%	6,8	93,67	0,2135	-0,0110	-1,07%	151,20
ATIIB.V	A	ASTOR	30.01.2026	140,00	0,05	149,10	6,50%	0,63	0,65	-25,29%	9,1	76,70	0,2608	-0,0190	-3,02%	153,00
ATIIIC.V	A	ASTOR	18.02.2026	80,00	0,05	149,10	86,38%	3,56	3,59	-16,32%	2,1	100,00	0,2000	-0,0040	-0,11%	151,80
ATIID.V	A	ASTOR	18.02.2026	100,00	0,05	149,10	49,10%	2,59	2,62	0,00%	2,9	99,83	0,2003	-0,0050	-0,19%	152,40
ATIIIE.V	A	ASTOR	18.02.2026	110,00	0,05	149,10	35,55%	2,11	2,14	7,11%	3,5	98,69	0,2027	-0,0060	-0,29%	152,80
ATIIIF.V	A	ASTOR	18.02.2026	130,00	0,05	149,10	14,69%	1,25	1,28	0,00%	5,0	84,37	0,2371	-0,0109	-0,87%	155,60
ATIIIG.V	A	ASTOR	18.02.2026	160,00	0,05	149,10	-6,81%	0,49	0,51	-16,67%	7,1	46,39	0,4311	-0,0144	-2,94%	170,20
ATIIH.V	A	ASTOR	27.02.2026	100,00	0,05	149,10	49,10%	2,64	2,66	0,00%	2,8	99,47	0,2011	-0,0051	-0,19%	153,20
ATIIIV.V	A	ASTOR	27.02.2026	110,00	0,05	149,10	35,55%	2,16	2,19	0,00%	3,4	98,05	0,2040	-0,0061	-0,28%	153,80
ATIIJ.V	A	ASTOR	27.02.2026	130,00	0,05	149,10	14,69%	1,31	1,33	-27,37%	4,8	84,85	0,2357	-0,0095	-0,73%	156,60
ATIIK.V	A	ASTOR	27.02.2026	140,00	0,05	149,10	6,50%	0,98	1,01	-23,66%	5,5	72,81	0,2747	-0,0112	-1,14%	160,20
ATIIIL.V	A	ASTOR	27.02.2026	160,00	0,05	149,10	-6,81%	0,55	0,56	-23,29%	6,6	48,50	0,4124	-0,0121	-2,19%	171,20
ATIIIM.V	A	ASTOR	13.03.2026	90,00	0,05	149,10	65,67%	3,18	3,21	-16,33%	2,3	99,48	0,2010	-0,0046	-0,14%	154,20
ATIIIN.V	A	ASTOR	13.03.2026	110,00	0,05	149,10	35,55%	2,25	2,27	-18,44%	3,2	96,67	0,2069	-0,0062	-0,27%	155,40
ATIIIO.V	A	ASTOR	13.03.2026	120,00	0,05	149,10	24,25%	1,82	1,84	-13,56%	3,8	91,64	0,2182	-0,0075	-0,41%	156,80



Sembol	Tip	D.Varlık	Vade	Kul.F.	Çarpan	D.V.F.	Kul.Uzaklık%	P.Y.Alis	P.Y.Satis	%Deg.	Kaldirac	Delta%	Duy.	Teta(TL)	Teta(%)	Basabas
ATIIP.V	A	ASTOR	13.03.2026	140,00	0,05	149,10	6,50%	1,14	1,16	-26,04%	4,8	72,76	0,2749	-0,0101	-0,89%	163,20
ATIIQ.V	A	ASTOR	13.03.2026	170,00	0,05	149,10	-12,29%	0,58	0,59	-19,44%	5,7	44,11	0,4534	-0,0108	-1,86%	181,80
ATIIR.V	A	ASTOR	31.03.2026	110,00	0,05	149,10	35,55%	2,33	2,35	-16,84%	3,1	95,39	0,2097	-0,0056	-0,24%	157,00
ATIIS.V	A	ASTOR	31.03.2026	130,00	0,05	149,10	14,69%	1,51	1,53	0,00%	4,2	84,15	0,2377	-0,0074	-0,49%	160,60
ATIIT.V	A	ASTOR	31.03.2026	150,00	0,05	149,10	-0,60%	0,94	0,96	-24,59%	5,1	63,92	0,3129	-0,0086	-0,91%	169,20
ATIIU.V	A	ASTOR	31.03.2026	160,00	0,05	149,10	-6,81%	0,75	0,77	-21,88%	5,4	54,13	0,3695	-0,0086	-1,15%	175,40
ATIIV.V	A	ASTOR	31.03.2026	180,00	0,05	149,10	-17,17%	0,49	0,50	-21,88%	5,9	38,55	0,5189	-0,0081	-1,66%	190,00
ATIIW.V	A	ASTOR	15.04.2026	110,00	0,05	149,10	35,55%	2,41	2,44	0,00%	2,9	94,27	0,2122	-0,0056	-0,23%	158,80
ATIIX.V	A	ASTOR	15.04.2026	130,00	0,05	149,10	14,69%	1,61	1,64	-17,10%	3,9	83,76	0,2388	-0,0070	-0,43%	162,80
ATIYY.V	A	ASTOR	15.04.2026	140,00	0,05	149,10	6,50%	1,30	1,33	0,00%	4,3	74,91	0,2670	-0,0076	-0,59%	166,60
ATIIZ.V	A	ASTOR	15.04.2026	160,00	0,05	149,10	-6,81%	0,89	0,91	-18,02%	4,8	56,74	0,3525	-0,0082	-0,92%	178,20
ATIJA.V	A	ASTOR	15.04.2026	200,00	0,05	149,10	-25,45%	0,48	0,49	-22,58%	5,2	33,30	0,6006	-0,0076	-1,58%	209,80
ATIWX.V	S	ASTOR	30.01.2026	110,00	0,05	149,10	35,55%	0,01	0,03	-50,00%	0,0	-0,01	-1.527,6644	-0,0000	-0,13%	109,40
ATIWY.V	S	ASTOR	30.01.2026	90,00	0,05	149,10	65,67%	0,01	0,03	0,00%	0,0	-0,00	-	-0,0000	-0,00%	89,40
ATIWZ.V	S	ASTOR	30.01.2026	80,00	0,05	149,10	86,38%	0,01	0,03	0,00%	0,0	-0,00	-	-0,0000	-0,00%	79,40
ATIXA.V	S	ASTOR	30.01.2026	60,00	0,05	149,10	148,50%	0,01	0,03	0,00%	0,0	-0,00	-	-0,0000	-0,00%	59,40
ATIXB.V	S	ASTOR	30.01.2026	55,00	0,05	149,10	171,09%	0,01	0,03	0,00%	0,0	-0,00	-	-0,0000	-0,00%	54,40
ATIXC.V	S	ASTOR	18.02.2026	100,00	0,05	149,10	49,10%	0,01	0,04	33,33%	0,0	-0,19	-107,0058	-0,0001	-1,01%	99,20
ATIXD.V	S	ASTOR	18.02.2026	90,00	0,05	149,10	65,67%	0,01	0,03	0,00%	0,0	-0,02	-1.003,9594	-0,0000	-0,13%	89,40
ATIXE.V	S	ASTOR	18.02.2026	80,00	0,05	149,10	86,38%	0,01	0,03	0,00%	0,0	-0,00	-	-0,0000	-0,03%	79,40
ATIXF.V	S	ASTOR	18.02.2026	75,00	0,05	149,10	98,80%	0,01	0,03	0,00%	0,0	-0,00	-	-0,0000	-0,01%	74,40
ATIXG.V	S	ASTOR	18.02.2026	70,00	0,05	149,10	113,00%	0,01	0,03	0,00%	0,0	-0,00	-	-0,0000	-0,01%	69,40
ATIXH.V	S	ASTOR	27.02.2026	120,00	0,05	149,10	24,25%	0,04	0,08	0,00%	12,8	-6,88	-2,9056	-0,0019	-4,77%	118,40
ATIXI.V	S	ASTOR	27.02.2026	100,00	0,05	149,10	49,10%	0,01	0,03	0,00%	0,0	-0,60	-33,3796	-0,0003	-2,58%	99,40
ATIXJ.V	S	ASTOR	27.02.2026	90,00	0,05	149,10	65,67%	0,01	0,03	0,00%	0,0	-0,19	-104,7580	-0,0001	-1,01%	89,40
ATIXK.V	S	ASTOR	27.02.2026	70,00	0,05	149,10	113,00%	0,01	0,03	0,00%	0,0	-0,03	-577,0282	-0,0000	-0,27%	69,40
ATIXL.V	S	ASTOR	27.02.2026	60,00	0,05	149,10	148,50%	0,01	0,03	0,00%	0,0	-0,02	-1.182,1288	-0,0000	-0,16%	59,40
ATIXM.V	S	ASTOR	13.03.2026	110,00	0,05	149,10	35,55%	0,02	0,05	50,00%	13,8	-3,70	-5,3993	-0,0010	-4,83%	109,00
ATIXN.V	S	ASTOR	13.03.2026	100,00	0,05	149,10	49,10%	0,01	0,03	0,00%	0,0	-1,39	-14,3488	-0,0005	-4,51%	99,40
ATIXO.V	S	ASTOR	13.03.2026	90,00	0,05	149,10	65,67%	0,01	0,03	0,00%	0,0	-0,59	-34,0188	-0,0002	-2,34%	89,40
ATIXP.V	S	ASTOR	13.03.2026	80,00	0,05	149,10	86,38%	0,01	0,03	0,00%	0,0	-0,30	-67,6251	-0,0001	-1,44%	79,40
ATIXQ.V	S	ASTOR	13.03.2026	70,00	0,05	149,10	113,00%	0,01	0,03	0,00%	0,0	-0,17	-120,8029	-0,0001	-0,98%	69,40
ATIXR.V	S	ASTOR	31.03.2026	130,00	0,05	149,10	14,69%	0,18	0,19	20,00%	7,6	-17,39	-1,1499	-0,0021	-1,16%	126,20



Sembol	Tip	D.Varlık	Vade	Kul.F.	Çarpan	D.V.F.	Kul.Uzaklık%	P.Y.Alis	P.Y.Satis	%Deg.	Kaldirac	Delta%	Duy.	Teta(TL)	Teta(%)	Basabas
ATIXS.V	S	ASTOR	31.03.2026	120,00	0,05	149,10	24,25%	0,08	0,09	12,50%	9,1	-9,80	-2,0399	-0,0015	-1,91%	118,20
ATIXT.V	S	ASTOR	31.03.2026	100,00	0,05	149,10	49,10%	0,02	0,03	0,00%	11,2	-3,01	-6,6359	-0,0008	-3,82%	99,40
ATIXU.V	S	ASTOR	31.03.2026	80,00	0,05	149,10	86,38%	0,01	0,03	0,00%	8,5	-1,14	-17,5325	-0,0004	-4,40%	79,40
ATIXV.V	S	ASTOR	31.03.2026	70,00	0,05	149,10	113,00%	0,01	0,03	0,00%	0,0	-0,74	-27,0975	-0,0003	-3,45%	69,40
ATIXW.V	S	ASTOR	15.04.2026	130,00	0,05	149,10	14,69%	0,20	0,21	10,53%	6,7	-17,98	-1,1126	-0,0018	-0,90%	125,80
ATIXX.V	S	ASTOR	15.04.2026	120,00	0,05	149,10	24,25%	0,10	0,11	22,22%	8,1	-10,80	-1,8516	-0,0014	-1,40%	117,80
ATIXY.V	S	ASTOR	15.04.2026	110,00	0,05	149,10	35,55%	0,06	0,07	-12,50%	8,1	-6,51	-3,0731	-0,0011	-1,82%	108,60
ATIXZ.V	S	ASTOR	15.04.2026	90,00	0,05	149,10	65,67%	0,02	0,04	0,00%	9,7	-2,60	-7,6967	-0,0007	-3,44%	89,20
ATIYA.V	S	ASTOR	15.04.2026	80,00	0,05	149,10	86,38%	0,01	0,03	0,00%	13,3	-1,78	-11,2334	-0,0006	-5,79%	79,40
BSIBY.V	A	BIMAS	30.01.2026	510,00	0,02	623,00	22,16%	2,35	2,39	-0,84%	5,3	99,71	0,5015	-0,0107	-0,45%	629,50
BSIBZ.V	A	BIMAS	30.01.2026	590,00	0,02	623,00	5,59%	0,86	0,90	0,00%	11,8	81,55	0,6131	-0,0233	-2,71%	635,00
BSICA.V	A	BIMAS	30.01.2026	670,00	0,02	623,00	-7,01%	0,12	0,13	-7,69%	23,4	22,55	2,2173	-0,0194	-16,13%	676,50
BSICB.V	A	BIMAS	30.01.2026	750,00	0,02	623,00	-16,93%	0,01	0,03	0,00%	31,0	2,49	20,0792	-0,0035	-34,64%	751,50
BSICC.V	A	BIMAS	30.01.2026	840,00	0,02	623,00	-25,83%	0,01	0,03	0,00%	0,0	0,20	250,5774	-0,0004	-3,61%	841,50
BSICD.V	A	BIMAS	18.02.2026	490,00	0,02	623,00	27,14%	2,95	2,99	0,00%	4,1	97,36	0,5135	-0,0113	-0,38%	639,50
BSICE.V	A	BIMAS	18.02.2026	590,00	0,02	623,00	5,59%	1,24	1,28	6,72%	7,6	75,50	0,6623	-0,0177	-1,43%	654,00
BSICF.V	A	BIMAS	18.02.2026	650,00	0,02	623,00	-4,15%	0,60	0,63	6,78%	10,1	48,75	1,0256	-0,0179	-2,99%	681,50
BSICG.V	A	BIMAS	18.02.2026	750,00	0,02	623,00	-16,93%	0,17	0,19	-10,00%	13,2	17,99	2,7791	-0,0112	-6,62%	759,50
BSICH.V	A	BIMAS	18.02.2026	920,00	0,02	623,00	-32,28%	0,03	0,04	0,00%	15,1	3,63	13,7673	-0,0037	-12,34%	922,00
BSICI.V	A	BIMAS	27.02.2026	510,00	0,02	623,00	22,16%	2,69	2,73	0,00%	4,3	93,66	0,5338	-0,0126	-0,47%	646,50
BSICJ.V	A	BIMAS	27.02.2026	590,00	0,02	623,00	5,59%	1,43	1,47	0,00%	6,5	74,29	0,6731	-0,0168	-1,17%	663,50
BSICK.V	A	BIMAS	27.02.2026	670,00	0,02	623,00	-7,01%	0,67	0,70	0,00%	8,5	45,49	1,0991	-0,0168	-2,51%	705,00
BSICL.V	A	BIMAS	27.02.2026	750,00	0,02	623,00	-16,93%	0,33	0,34	0,00%	9,5	25,19	1,9848	-0,0132	-4,01%	767,00
BSICM.V	A	BIMAS	27.02.2026	830,00	0,02	623,00	-24,94%	0,17	0,18	0,00%	10,4	14,25	3,5094	-0,0096	-5,65%	839,00
BSICN.V	A	BIMAS	13.03.2026	480,00	0,02	623,00	29,79%	3,40	3,44	-3,90%	3,5	94,81	0,5274	-0,0112	-0,33%	652,00
BSICO.V	A	BIMAS	13.03.2026	590,00	0,02	623,00	5,59%	1,66	1,70	0,00%	5,6	74,26	0,6733	-0,0153	-0,92%	675,00
BSICP.V	A	BIMAS	13.03.2026	640,00	0,02	623,00	-2,66%	1,14	1,16	0,00%	6,4	58,90	0,8489	-0,0159	-1,39%	698,00
BSICQ.V	A	BIMAS	13.03.2026	750,00	0,02	623,00	-16,93%	0,53	0,54	0,00%	7,5	32,05	1,5600	-0,0136	-2,56%	777,00
BSICR.V	A	BIMAS	13.03.2026	910,00	0,02	623,00	-31,54%	0,22	0,23	0,00%	8,1	14,37	3,4786	-0,0091	-4,13%	921,50
BSICS.V	A	BIMAS	31.03.2026	530,00	0,02	623,00	17,55%	2,75	2,79	0,00%	3,9	85,58	0,5843	-0,0122	-0,44%	669,50
BSICT.V	A	BIMAS	31.03.2026	610,00	0,02	623,00	2,13%	1,63	1,67	0,00%	5,3	68,89	0,7258	-0,0135	-0,83%	693,50
BSICU.V	A	BIMAS	31.03.2026	700,00	0,02	623,00	-11,00%	0,88	0,91	0,00%	6,5	45,70	1,0941	-0,0129	-1,46%	745,50
BSICV.V	A	BIMAS	31.03.2026	780,00	0,02	623,00	-20,13%	0,55	0,56	0,00%	7,0	30,86	1,6204	-0,0112	-2,03%	808,00



Sembol	Tip	D.Varlık	Vade	Kul.F.	Çarpan	D.V.F.	Kul.Uzaklık%	P.Y.Alis	P.Y.Satis	%Deg.	Kaldirac	Delta%	Duy.	Teta(TL)	Teta(%)	Basabas
BSICW.V	A	BIMAS	31.03.2026	860,00	0,02	623,00	-27,56%	0,37	0,38	0,00%	7,2	21,45	2,3308	-0,0094	-2,55%	879,00
BSICX.V	A	BIMAS	15.04.2026	500,00	0,02	623,00	24,60%	3,43	3,47	0,00%	3,2	88,34	0,5660	-0,0111	-0,32%	673,50
BSICY.V	A	BIMAS	15.04.2026	610,00	0,02	623,00	2,13%	1,85	1,89	0,00%	4,7	69,84	0,7160	-0,0128	-0,69%	704,50
BSICZ.V	A	BIMAS	15.04.2026	670,00	0,02	623,00	-7,01%	1,28	1,31	3,97%	5,4	55,79	0,8962	-0,0127	-0,99%	735,50
BSIDA.V	A	BIMAS	15.04.2026	780,00	0,02	623,00	-20,13%	0,74	0,76	0,00%	6,0	35,65	1,4026	-0,0114	-1,54%	818,00
BSIDB.V	A	BIMAS	15.04.2026	950,00	0,02	623,00	-34,42%	0,40	0,41	5,00%	6,2	20,02	2,4981	-0,0090	-2,24%	970,50
BSIRT.V	S	BIMAS	30.01.2026	620,00	0,02	623,00	0,48%	0,30	0,32	-5,56%	17,5	-42,08	-1,1883	-0,0165	-5,48%	604,00
BSIRU.V	S	BIMAS	30.01.2026	540,00	0,02	623,00	15,37%	0,01	0,03	0,00%	0,0	-1,90	-26,2902	-0,0020	-20,08%	538,50
BSIRV.V	S	BIMAS	30.01.2026	460,00	0,02	623,00	35,43%	0,01	0,03	0,00%	0,0	-0,01	-3.681,2380	-0,0000	-0,22%	458,50
BSIRW.V	S	BIMAS	30.01.2026	380,00	0,02	623,00	63,95%	0,01	0,03	0,00%	0,0	-0,00	-	-0,0000	-0,00%	378,50
BSIRX.V	S	BIMAS	30.01.2026	320,00	0,02	623,00	94,69%	0,01	0,03	0,00%	0,0	-0,00	-	-0,0000	-0,00%	318,50
BSIRY.V	S	BIMAS	18.02.2026	590,00	0,02	623,00	5,59%	0,27	0,29	-12,50%	11,9	-25,82	-1,9367	-0,0068	-2,51%	575,50
BSIRZ.V	S	BIMAS	18.02.2026	540,00	0,02	623,00	15,37%	0,07	0,08	0,00%	16,8	-9,42	-5,3057	-0,0040	-5,64%	536,00
BSISA.V	S	BIMAS	18.02.2026	490,00	0,02	623,00	27,14%	0,02	0,04	0,00%	17,9	-2,88	-17,3807	-0,0018	-8,85%	488,00
BSISB.V	S	BIMAS	18.02.2026	430,00	0,02	623,00	44,88%	0,01	0,03	0,00%	0,0	-0,71	-70,5238	-0,0006	-6,30%	428,50
BSISC.V	S	BIMAS	18.02.2026	390,00	0,02	623,00	59,74%	0,01	0,03	0,00%	0,0	-0,27	-183,7924	-0,0003	-2,96%	388,50
BSISD.V	S	BIMAS	27.02.2026	610,00	0,02	623,00	2,13%	0,52	0,54	0,00%	8,4	-34,58	-1,4458	-0,0063	-1,20%	583,00
BSISE.V	S	BIMAS	27.02.2026	530,00	0,02	623,00	17,55%	0,10	0,11	-8,33%	12,7	-10,19	-4,9060	-0,0037	-3,72%	524,50
BSISF.V	S	BIMAS	27.02.2026	450,00	0,02	623,00	38,44%	0,01	0,03	0,00%	26,3	-2,11	-23,6877	-0,0013	-13,17%	448,50
BSISG.V	S	BIMAS	27.02.2026	370,00	0,02	623,00	68,38%	0,01	0,03	0,00%	0,0	-0,48	-103,9483	-0,0005	-4,57%	368,50
BSISH.V	S	BIMAS	27.02.2026	320,00	0,02	623,00	94,69%	0,01	0,03	0,00%	0,0	-0,20	-250,5302	-0,0002	-2,38%	318,50
BSISI.V	S	BIMAS	13.03.2026	590,00	0,02	623,00	5,59%	0,44	0,46	0,00%	7,8	-27,45	-1,8213	-0,0047	-1,06%	567,00
BSISJ.V	S	BIMAS	13.03.2026	530,00	0,02	623,00	17,55%	0,16	0,17	0,00%	10,3	-12,35	-4,0484	-0,0034	-2,13%	521,50
BSISK.V	S	BIMAS	13.03.2026	480,00	0,02	623,00	29,79%	0,06	0,07	0,00%	11,8	-5,70	-8,7656	-0,0022	-3,71%	476,50
BSISL.V	S	BIMAS	13.03.2026	430,00	0,02	623,00	44,88%	0,03	0,05	0,00%	11,3	-2,72	-18,3947	-0,0014	-4,77%	427,50
BSISM.V	S	BIMAS	13.03.2026	380,00	0,02	623,00	63,95%	0,01	0,03	0,00%	17,0	-1,36	-36,7336	-0,0009	-9,33%	378,50
BSISN.V	S	BIMAS	31.03.2026	640,00	0,02	623,00	-2,66%	0,97	1,00	0,00%	5,3	-41,55	-1,2033	-0,0036	-0,37%	590,00
BSISO.V	S	BIMAS	31.03.2026	560,00	0,02	623,00	11,25%	0,39	0,40	0,00%	6,8	-21,39	-2,3380	-0,0039	-1,00%	540,00
BSISP.V	S	BIMAS	31.03.2026	470,00	0,02	623,00	32,55%	0,15	0,16	0,00%	7,7	-8,63	-5,7969	-0,0030	-1,97%	462,00
BSISQ.V	S	BIMAS	31.03.2026	390,00	0,02	623,00	59,74%	0,06	0,07	0,00%	8,0	-3,83	-13,0570	-0,0020	-3,36%	386,50
BSISR.V	S	BIMAS	31.03.2026	330,00	0,02	623,00	88,79%	0,03	0,05	0,00%	6,5	-2,08	-24,0923	-0,0014	-4,81%	327,50
BSISS.V	S	BIMAS	15.04.2026	610,00	0,02	623,00	2,13%	0,76	0,77	0,00%	5,3	-32,59	-1,5343	-0,0032	-0,42%	571,50
BSIST.V	S	BIMAS	15.04.2026	560,00	0,02	623,00	11,25%	0,46	0,47	0,00%	5,9	-21,94	-2,2787	-0,0034	-0,74%	536,50



Sembol	Tip	D.Varlık	Vade	Kul.F.	Çarpan	D.V.F.	Kul.Uzaklık%	P.Y.Alis	P.Y.Satis	%Deg.	Kaldirac	Delta%	Duy.	Teta(TL)	Teta(%)	Basabas
BSISU.V	S	BIMAS	15.04.2026	500,00	0,02	623,00	24,60%	0,25	0,27	0,00%	6,4	-12,88	-3,8809	-0,0031	-1,23%	486,50
BSISV.V	S	BIMAS	15.04.2026	450,00	0,02	623,00	38,44%	0,17	0,18	0,00%	6,2	-8,43	-5,9280	-0,0028	-1,62%	441,00
BSISW.V	S	BIMAS	15.04.2026	400,00	0,02	623,00	55,75%	0,11	0,12	0,00%	6,0	-5,34	-9,3632	-0,0023	-2,06%	394,00
EYIIR.V	A	EKGYO	30.01.2026	18,00	0,5	22,86	27,00%	2,50	2,53	0,00%	4,5	99,35	0,0201	-0,0101	-0,40%	23,06
EYIIS.V	A	EKGYO	30.01.2026	21,00	0,5	22,86	8,86%	1,11	1,14	14,00%	8,6	84,13	0,0238	-0,0240	-2,16%	23,28
EYIIT.V	A	EKGYO	30.01.2026	24,00	0,5	22,86	-4,75%	0,28	0,29	16,00%	15,1	37,09	0,0539	-0,0294	-10,50%	24,58
EYIIU.V	A	EKGYO	30.01.2026	26,00	0,5	22,86	-12,08%	0,08	0,09	11,11%	21,0	14,70	0,1360	-0,0172	-21,44%	26,18
EYIIV.V	A	EKGYO	30.01.2026	29,00	0,5	22,86	-21,17%	0,01	0,03	-50,00%	34,1	2,98	0,6706	-0,0049	-49,09%	29,06
EYIIW.V	A	EKGYO	18.02.2026	17,00	0,5	22,86	34,47%	3,19	3,22	0,00%	3,4	96,55	0,0207	-0,0109	-0,34%	23,44
EYIIX.V	A	EKGYO	18.02.2026	21,00	0,5	22,86	8,86%	1,51	1,54	4,73%	5,8	76,68	0,0261	-0,0185	-1,23%	24,08
EYIY.V	A	EKGYO	18.02.2026	23,00	0,5	22,86	-0,61%	0,93	0,96	7,95%	7,1	58,49	0,0342	-0,0203	-2,18%	24,92
EYIIZ.V	A	EKGYO	18.02.2026	26,00	0,5	22,86	-12,08%	0,44	0,45	10,00%	8,8	33,73	0,0593	-0,0180	-4,09%	26,90
EYIJA.V	A	EKGYO	18.02.2026	32,00	0,5	22,86	-28,56%	0,12	0,13	9,09%	10,2	10,71	0,1867	-0,0096	-7,96%	32,26
EYIJB.V	A	EKGYO	27.02.2026	20,00	0,5	22,86	14,30%	1,97	2,00	1,46%	4,9	84,65	0,0236	-0,0146	-0,74%	24,00
EYIJC.V	A	EKGYO	27.02.2026	23,00	0,5	22,86	-0,61%	0,99	1,02	7,45%	6,9	60,45	0,0331	-0,0169	-1,70%	25,04
EYIJD.V	A	EKGYO	27.02.2026	26,00	0,5	22,86	-12,08%	0,46	0,48	9,09%	8,6	35,30	0,0567	-0,0147	-3,19%	26,96
EYIJE.V	A	EKGYO	27.02.2026	29,00	0,5	22,86	-21,17%	0,23	0,24	18,18%	9,8	19,65	0,1018	-0,0109	-4,76%	29,48
EYIJF.V	A	EKGYO	27.02.2026	32,00	0,5	22,86	-28,56%	0,12	0,14	0,00%	10,0	11,39	0,1757	-0,0079	-6,55%	32,28
EYIJG.V	A	EKGYO	13.03.2026	19,00	0,5	22,86	20,32%	2,57	2,60	1,52%	3,9	87,71	0,0228	-0,0128	-0,50%	24,20
EYIJH.V	A	EKGYO	13.03.2026	23,00	0,5	22,86	-0,61%	1,22	1,25	0,00%	5,8	62,57	0,0320	-0,0152	-1,25%	25,50
EYIJI.V	A	EKGYO	13.03.2026	25,00	0,5	22,86	-8,56%	0,82	0,83	0,00%	6,7	47,72	0,0419	-0,0147	-1,79%	26,66
EYIJJ.V	A	EKGYO	13.03.2026	29,00	0,5	22,86	-21,17%	0,40	0,41	10,53%	7,6	26,59	0,0752	-0,0118	-2,95%	29,82
EYIJK.V	A	EKGYO	13.03.2026	36,00	0,5	22,86	-36,50%	0,16	0,17	0,00%	8,0	11,19	0,1787	-0,0074	-4,61%	36,34
EYIJL.V	A	EKGYO	31.03.2026	20,00	0,5	22,86	14,30%	2,30	2,33	-1,26%	4,1	83,09	0,0241	-0,0115	-0,50%	24,66
EYIJM.V	A	EKGYO	31.03.2026	24,00	0,5	22,86	-4,75%	1,10	1,12	0,00%	5,9	57,11	0,0350	-0,0124	-1,12%	26,24
EYIJN.V	A	EKGYO	31.03.2026	27,00	0,5	22,86	-15,33%	0,64	0,66	0,00%	6,7	38,18	0,0524	-0,0111	-1,74%	28,32
EYIJO.V	A	EKGYO	31.03.2026	30,00	0,5	22,86	-23,80%	0,41	0,42	2,50%	7,2	25,71	0,0778	-0,0094	-2,29%	30,84
EYIJP.V	A	EKGYO	31.03.2026	33,00	0,5	22,86	-30,73%	0,28	0,30	0,00%	7,3	18,51	0,1081	-0,0081	-2,89%	33,60
EYIJQ.V	A	EKGYO	15.04.2026	19,00	0,5	22,86	20,32%	2,88	2,91	4,30%	3,4	86,35	0,0232	-0,0105	-0,37%	24,82
EYIJR.V	A	EKGYO	15.04.2026	24,00	0,5	22,86	-4,75%	1,30	1,32	12,00%	5,2	59,49	0,0336	-0,0118	-0,91%	26,64
EYIJS.V	A	EKGYO	15.04.2026	26,00	0,5	22,86	-12,08%	0,94	0,96	13,33%	5,7	47,51	0,0421	-0,0113	-1,20%	27,92
EYIJT.V	A	EKGYO	15.04.2026	30,00	0,5	22,86	-23,80%	0,57	0,58	-9,52%	6,2	30,69	0,0652	-0,0098	-1,72%	31,16
EYIJU.V	A	EKGYO	15.04.2026	37,00	0,5	22,86	-38,22%	0,32	0,33	0,00%	6,2	17,28	0,1158	-0,0078	-2,42%	37,66



Sembol	Tip	D.Varlık	Vade	Kul.F.	Çarpan	D.V.F.	Kul.Uzaklık%	P.Y.Alis	P.Y.Satis	%Deg.	Kaldirac	Delta%	Duy.	Teta(TL)	Teta(%)	Basabas
EYIXR.V	S	EKGYO	30.01.2026	22,00	0,5	22,86	3,91%	0,23	0,25	-25,81%	15,1	-30,44	-0,0657	-0,0195	-8,49%	21,50
EYIXS.V	S	EKGYO	30.01.2026	19,00	0,5	22,86	20,32%	0,01	0,03	0,00%	26,4	-2,31	-0,8663	-0,0030	-29,88%	18,94
EYIXT.V	S	EKGYO	30.01.2026	16,00	0,5	22,86	42,88%	0,01	0,03	0,00%	0,0	-0,04	-52,8879	-0,0001	-0,70%	15,94
EYIXU.V	S	EKGYO	30.01.2026	13,00	0,5	22,86	75,85%	0,01	0,03	0,00%	0,0	-0,00	-	-0,0000	-0,01%	12,94
EYIXV.V	S	EKGYO	30.01.2026	11,00	0,5	22,86	107,82%	0,01	0,03	0,00%	0,0	-0,00	-	-0,0000	-0,00%	10,94
EYIXW.V	S	EKGYO	18.02.2026	21,00	0,5	22,86	8,86%	0,32	0,33	0,00%	9,0	-24,28	-0,0824	-0,0089	-2,77%	20,34
EYIXX.V	S	EKGYO	18.02.2026	19,00	0,5	22,86	20,32%	0,11	0,12	-16,67%	11,8	-10,35	-0,1932	-0,0055	-4,96%	18,76
EYIXY.V	S	EKGYO	18.02.2026	17,00	0,5	22,86	34,47%	0,03	0,04	0,00%	14,0	-3,68	-0,5433	-0,0027	-8,97%	16,92
EYIXZ.V	S	EKGYO	18.02.2026	15,00	0,5	22,86	52,40%	0,01	0,03	0,00%	14,2	-1,24	-1,6067	-0,0012	-12,09%	14,94
EYIYA.V	S	EKGYO	18.02.2026	14,00	0,5	22,86	63,29%	0,01	0,03	0,00%	0,0	-0,76	-2,6318	-0,0008	-8,42%	13,94
EYIYB.V	S	EKGYO	27.02.2026	24,00	0,5	22,86	-4,75%	0,96	0,98	-38,71%	6,1	-50,31	-0,0398	-0,0059	-0,61%	22,04
EYIYC.V	S	EKGYO	27.02.2026	21,00	0,5	22,86	8,86%	0,31	0,32	-55,22%	8,9	-23,33	-0,0857	-0,0062	-1,99%	20,36
EYIYD.V	S	EKGYO	27.02.2026	18,00	0,5	22,86	27,00%	0,08	0,09	0,00%	11,8	-7,25	-0,2759	-0,0035	-4,35%	17,82
EYIYE.V	S	EKGYO	27.02.2026	15,00	0,5	22,86	52,40%	0,02	0,04	0,00%	11,3	-1,98	-1,0089	-0,0015	-7,52%	14,92
EYIYF.V	S	EKGYO	27.02.2026	13,00	0,5	22,86	75,85%	0,01	0,03	0,00%	0,0	-0,83	-2,4134	-0,0008	-8,13%	12,94
EYIYG.V	S	EKGYO	13.03.2026	23,00	0,5	22,86	-0,61%	0,78	0,79	0,00%	5,8	-39,20	-0,0510	-0,0050	-0,64%	21,42
EYIYH.V	S	EKGYO	13.03.2026	21,00	0,5	22,86	8,86%	0,39	0,41	0,00%	7,1	-24,28	-0,0824	-0,0050	-1,27%	20,18
EYIYI.V	S	EKGYO	13.03.2026	19,00	0,5	22,86	20,32%	0,19	0,20	0,00%	7,9	-13,21	-0,1514	-0,0040	-2,13%	18,60
EYIYJ.V	S	EKGYO	13.03.2026	17,00	0,5	22,86	34,47%	0,09	0,10	0,00%	8,6	-6,81	-0,2937	-0,0029	-3,25%	16,80
EYIYK.V	S	EKGYO	13.03.2026	15,00	0,5	22,86	52,40%	0,05	0,06	0,00%	10,0	-3,49	-0,5729	-0,0020	-4,03%	14,88
EYIYL.V	S	EKGYO	31.03.2026	25,00	0,5	22,86	-8,56%	1,32	1,35	0,00%	4,6	-52,31	-0,0382	-0,0024	-0,18%	22,30
EYIYM.V	S	EKGYO	31.03.2026	22,00	0,5	22,86	3,91%	0,58	0,59	0,00%	6,2	-30,78	-0,0650	-0,0037	-0,63%	20,82
EYIYN.V	S	EKGYO	31.03.2026	18,00	0,5	22,86	27,00%	0,16	0,17	0,00%	7,5	-10,50	-0,1904	-0,0029	-1,81%	17,66
EYIYO.V	S	EKGYO	31.03.2026	15,00	0,5	22,86	52,40%	0,07	0,08	0,00%	7,6	-4,65	-0,4302	-0,0020	-2,93%	14,84
EYIYP.V	S	EKGYO	31.03.2026	13,00	0,5	22,86	75,85%	0,04	0,06	0,00%	7,5	-2,62	-0,7623	-0,0015	-3,75%	12,88
EYIYQ.V	S	EKGYO	15.04.2026	24,00	0,5	22,86	-4,75%	1,09	1,10	0,00%	4,6	-43,12	-0,0464	-0,0025	-0,23%	21,80
EYIYR.V	S	EKGYO	15.04.2026	22,00	0,5	22,86	3,91%	0,63	0,64	0,00%	5,6	-30,14	-0,0664	-0,0030	-0,48%	20,72
EYIYS.V	S	EKGYO	15.04.2026	19,00	0,5	22,86	20,32%	0,28	0,29	-9,68%	6,4	-15,06	-0,1328	-0,0029	-1,04%	18,42
EYIYT.V	S	EKGYO	15.04.2026	17,00	0,5	22,86	34,47%	0,17	0,18	0,00%	6,3	-9,43	-0,2121	-0,0026	-1,54%	16,64
EYIYU.V	S	EKGYO	15.04.2026	15,00	0,5	22,86	52,40%	0,11	0,12	0,00%	6,1	-5,85	-0,3418	-0,0022	-1,98%	14,76
EIIII.V	A	ENKAI	30.01.2026	70,00	0,2	80,90	15,57%	2,31	2,36	0,88%	6,8	97,29	0,0514	-0,0180	-0,78%	81,80
EIIII.V	A	ENKAI	30.01.2026	80,00	0,2	80,90	1,13%	0,67	0,71	0,00%	14,7	61,73	0,0810	-0,0372	-5,55%	83,55
EIIII.V	A	ENKAI	30.01.2026	90,00	0,2	80,90	-10,11%	0,08	0,09	-11,11%	26,2	12,94	0,3863	-0,0174	-21,73%	90,45



Sembol	Tip	D.Varlık	Vade	Kul.F.	Çarpan	D.V.F.	Kul.Uzaklık%	P.Y.Alis	P.Y.Satis	%Deg.	Kaldirac	Delta%	Duy.	Teta(TL)	Teta(%)	Basabas
EIIIK.V	A	ENKAI	30.01.2026	100,00	0,2	80,90	-19,10%	0,01	0,03	0,00%	0,0	1,46	3,4276	-0,0029	-28,52%	100,15
EIIIL.V	A	ENKAI	30.01.2026	120,00	0,2	80,90	-32,58%	0,01	0,03	0,00%	0,0	0,02	215,1259	-0,0001	-0,63%	120,15
EIIIM.V	A	ENKAI	18.02.2026	70,00	0,2	80,90	15,57%	2,68	2,73	0,00%	5,4	89,88	0,0556	-0,0195	-0,73%	83,65
EIIIN.V	A	ENKAI	18.02.2026	80,00	0,2	80,90	1,13%	1,23	1,27	0,00%	8,3	63,74	0,0784	-0,0247	-2,01%	86,35
EIIIO.V	A	ENKAI	18.02.2026	90,00	0,2	80,90	-10,11%	0,47	0,50	0,00%	11,0	32,73	0,1528	-0,0205	-4,37%	92,50
EIIIP.V	A	ENKAI	18.02.2026	100,00	0,2	80,90	-19,10%	0,19	0,21	0,00%	12,4	15,37	0,3254	-0,0136	-7,16%	101,05
EIIIQ.V	A	ENKAI	18.02.2026	130,00	0,2	80,90	-37,77%	0,02	0,04	0,00%	16,6	2,06	2,4318	-0,0032	-15,81%	130,20
EIIIR.V	A	ENKAI	27.02.2026	80,00	0,2	80,90	1,13%	1,44	1,47	0,00%	7,3	64,93	0,0770	-0,0224	-1,56%	87,35
EIIIS.V	A	ENKAI	27.02.2026	90,00	0,2	80,90	-10,11%	0,59	0,61	0,00%	10,0	36,49	0,1370	-0,0187	-3,17%	93,05
EIIIT.V	A	ENKAI	27.02.2026	100,00	0,2	80,90	-19,10%	0,24	0,26	0,00%	11,6	17,89	0,2795	-0,0125	-5,22%	101,30
EIIIU.V	A	ENKAI	27.02.2026	110,00	0,2	80,90	-26,45%	0,11	0,12	0,00%	13,3	9,08	0,5509	-0,0080	-7,28%	110,60
EIIIV.V	A	ENKAI	27.02.2026	130,00	0,2	80,90	-37,77%	0,03	0,05	0,00%	16,1	2,98	1,6784	-0,0036	-11,99%	130,25
EIIIW.V	A	ENKAI	13.03.2026	70,00	0,2	80,90	15,57%	3,17	3,21	0,00%	4,3	84,97	0,0588	-0,0186	-0,59%	86,05
EIIIX.V	A	ENKAI	13.03.2026	90,00	0,2	80,90	-10,11%	0,86	0,88	-22,12%	8,0	42,52	0,1176	-0,0181	-2,10%	94,40
EIIY.V	A	ENKAI	13.03.2026	100,00	0,2	80,90	-19,10%	0,44	0,46	0,00%	9,0	25,01	0,1999	-0,0140	-3,19%	102,30
EIIIZ.V	A	ENKAI	13.03.2026	110,00	0,2	80,90	-26,45%	0,25	0,27	0,00%	9,5	15,24	0,3282	-0,0106	-4,23%	111,35
EIIJA.V	A	ENKAI	13.03.2026	140,00	0,2	80,90	-42,21%	0,08	0,09	0,00%	9,9	4,91	1,0192	-0,0051	-6,39%	140,45
EIIJB.V	A	ENKAI	31.03.2026	80,00	0,2	80,90	1,13%	2,03	2,06	0,00%	5,4	67,30	0,0743	-0,0176	-0,87%	90,30
EIIJC.V	A	ENKAI	31.03.2026	90,00	0,2	80,90	-10,11%	1,12	1,15	0,00%	6,7	46,69	0,1071	-0,0163	-1,45%	95,75
EIIJD.V	A	ENKAI	31.03.2026	100,00	0,2	80,90	-19,10%	0,64	0,67	0,00%	7,6	30,35	0,1648	-0,0135	-2,12%	103,35
EIIJE.V	A	ENKAI	31.03.2026	110,00	0,2	80,90	-26,45%	0,42	0,43	0,00%	7,9	20,57	0,2431	-0,0112	-2,67%	112,15
EIIJF.V	A	ENKAI	31.03.2026	130,00	0,2	80,90	-37,77%	0,21	0,23	0,00%	8,3	10,72	0,4662	-0,0077	-3,69%	131,15
EIIJG.V	A	ENKAI	15.04.2026	70,00	0,2	80,90	15,57%	3,67	3,71	-6,17%	3,6	82,87	0,0603	-0,0157	-0,43%	88,55
EIIJH.V	A	ENKAI	15.04.2026	90,00	0,2	80,90	-10,11%	1,36	1,39	0,00%	5,9	50,13	0,0998	-0,0156	-1,15%	96,95
EIIJI.V	A	ENKAI	15.04.2026	100,00	0,2	80,90	-19,10%	0,87	0,90	0,00%	6,5	35,27	0,1417	-0,0139	-1,60%	104,50
EIIJJ.V	A	ENKAI	15.04.2026	110,00	0,2	80,90	-26,45%	0,61	0,63	0,00%	6,7	25,64	0,1950	-0,0122	-1,99%	113,15
EIIJK.V	A	ENKAI	15.04.2026	140,00	0,2	80,90	-42,21%	0,30	0,31	0,00%	6,8	12,52	0,3993	-0,0086	-2,86%	141,55
EIIXH.V	S	ENKAI	30.01.2026	90,00	0,2	80,90	-10,11%	1,78	1,83	0,00%	8,0	-87,50	-0,0571	-0,0019	-0,11%	80,85
EIIXI.V	S	ENKAI	30.01.2026	70,00	0,2	80,90	15,57%	0,01	0,03	0,00%	46,1	-2,85	-1,7563	-0,0041	-41,34%	69,85
EIIXJ.V	S	ENKAI	30.01.2026	60,00	0,2	80,90	34,83%	0,01	0,03	0,00%	0,0	-0,05	-102,6250	-0,0001	-1,08%	59,85
EII XK.V	S	ENKAI	30.01.2026	55,00	0,2	80,90	47,09%	0,01	0,03	0,00%	0,0	-0,00	-	-0,0000	-0,12%	54,85
EII XL.V	S	ENKAI	30.01.2026	45,00	0,2	80,90	79,78%	0,01	0,03	0,00%	0,0	-0,00	-	-0,0000	-0,00%	44,85
EII XM.V	S	ENKAI	18.02.2026	80,00	0,2	80,90	1,13%	0,65	0,68	0,00%	9,5	-37,72	-0,1326	-0,0101	-1,55%	76,60



Sembol	Tip	D.Varlık	Vade	Kul.F.	Çarpan	D.V.F.	Kul.Uzaklık%	P.Y.Alis	P.Y.Satis	%Deg.	Kaldirac	Delta%	Duy.	Teta(TL)	Teta(%)	Basabas
EIIXN.V	S	ENKAI	18.02.2026	75,00	0,2	80,90	7,87%	0,31	0,32	0,00%	11,5	-22,07	-0,2265	-0,0090	-2,91%	73,40
EIIXO.V	S	ENKAI	18.02.2026	70,00	0,2	80,90	15,57%	0,13	0,14	0,00%	14,6	-10,81	-0,4625	-0,0062	-4,77%	69,30
EIIXP.V	S	ENKAI	18.02.2026	60,00	0,2	80,90	34,83%	0,02	0,04	0,00%	17,5	-2,17	-2,3054	-0,0021	-10,72%	59,80
EIIXQ.V	S	ENKAI	18.02.2026	50,00	0,2	80,90	61,80%	0,01	0,03	0,00%	0,0	-0,43	-11,6473	-0,0006	-6,39%	49,85
EIIXR.V	S	ENKAI	27.02.2026	90,00	0,2	80,90	-10,11%	1,85	1,89	0,00%	5,7	-65,18	-0,0767	-0,0029	-0,16%	80,55
EIIXS.V	S	ENKAI	27.02.2026	80,00	0,2	80,90	1,13%	0,73	0,75	0,00%	8,3	-36,75	-0,1361	-0,0079	-1,08%	76,25
EIIXT.V	S	ENKAI	27.02.2026	70,00	0,2	80,90	15,57%	0,22	0,24	0,00%	10,4	-14,16	-0,3530	-0,0067	-3,04%	68,80
EIIXU.V	S	ENKAI	27.02.2026	60,00	0,2	80,90	34,83%	0,06	0,07	0,00%	12,3	-4,55	-1,0987	-0,0037	-6,10%	59,65
EIIXV.V	S	ENKAI	27.02.2026	50,00	0,2	80,90	61,80%	0,02	0,04	0,00%	11,1	-1,37	-3,6602	-0,0016	-8,24%	49,80
EIIXW.V	S	ENKAI	13.03.2026	90,00	0,2	80,90	-10,11%	1,90	1,93	0,00%	5,1	-59,50	-0,0840	-0,0024	-0,12%	80,35
EIIXX.V	S	ENKAI	13.03.2026	80,00	0,2	80,90	1,13%	0,83	0,86	0,00%	6,9	-35,46	-0,1410	-0,0060	-0,72%	75,70
EIIXY.V	S	ENKAI	13.03.2026	70,00	0,2	80,90	15,57%	0,32	0,33	0,00%	8,2	-16,16	-0,3095	-0,0058	-1,82%	68,35
EIIXZ.V	S	ENKAI	13.03.2026	65,00	0,2	80,90	24,46%	0,20	0,21	0,00%	8,4	-10,40	-0,4809	-0,0050	-2,49%	63,95
EIIYA.V	S	ENKAI	13.03.2026	60,00	0,2	80,90	34,83%	0,12	0,14	0,00%	8,9	-6,62	-0,7554	-0,0040	-3,37%	59,30
EIIYB.V	S	ENKAI	31.03.2026	90,00	0,2	80,90	-10,11%	2,00	2,02	0,00%	4,5	-55,81	-0,0896	-0,0024	-0,12%	79,90
EIIYC.V	S	ENKAI	31.03.2026	80,00	0,2	80,90	1,13%	0,96	0,98	0,00%	5,9	-35,01	-0,1428	-0,0049	-0,51%	75,10
EIIYD.V	S	ENKAI	31.03.2026	70,00	0,2	80,90	15,57%	0,45	0,46	0,00%	6,7	-18,19	-0,2748	-0,0053	-1,17%	67,70
EIIYE.V	S	ENKAI	31.03.2026	60,00	0,2	80,90	34,83%	0,21	0,22	0,00%	6,7	-8,73	-0,5730	-0,0042	-1,99%	58,90
EIIYF.V	S	ENKAI	31.03.2026	50,00	0,2	80,90	61,80%	0,10	0,11	0,00%	6,7	-4,14	-1,2078	-0,0030	-2,96%	49,45
EIIYG.V	S	ENKAI	15.04.2026	90,00	0,2	80,90	-10,11%	2,06	2,09	0,00%	4,1	-52,41	-0,0954	-0,0020	-0,10%	79,55
EIIYH.V	S	ENKAI	15.04.2026	80,00	0,2	80,90	1,13%	1,06	1,08	0,00%	5,2	-34,03	-0,1469	-0,0041	-0,39%	74,60
EIIYI.V	S	ENKAI	15.04.2026	75,00	0,2	80,90	7,87%	0,74	0,76	0,00%	5,6	-25,63	-0,1951	-0,0045	-0,61%	71,20
EIIYJ.V	S	ENKAI	15.04.2026	70,00	0,2	80,90	15,57%	0,52	0,53	0,00%	5,8	-18,76	-0,2665	-0,0046	-0,88%	67,35
EIIYK.V	S	ENKAI	15.04.2026	60,00	0,2	80,90	34,83%	0,28	0,29	0,00%	5,8	-10,06	-0,4973	-0,0041	-1,46%	58,55
ELIIM.V	A	EREGL	30.01.2026	23,00	0,2	25,98	12,96%	0,66	0,68	0,00%	7,2	91,21	0,0548	-0,0087	-1,33%	26,40
ELIIN.V	A	EREGL	30.01.2026	27,00	0,2	25,98	-3,78%	0,14	0,15	0,00%	16,1	40,24	0,1243	-0,0133	-9,49%	27,75
ELIIO.V	A	EREGL	30.01.2026	30,00	0,2	25,98	-13,40%	0,02	0,03	0,00%	27,5	10,60	0,4716	-0,0058	-29,10%	30,15
ELIIP.V	A	EREGL	30.01.2026	34,00	0,2	25,98	-23,59%	0,01	0,05	0,00%	0,0	1,25	4,0063	-0,0010	-9,72%	34,25
ELIIQ.V	A	EREGL	30.01.2026	37,00	0,2	25,98	-29,78%	0,01	0,03	0,00%	0,0	0,24	21,2449	-0,0002	-2,11%	37,15
ELIIR.V	A	EREGL	18.02.2026	22,00	0,2	25,98	18,09%	0,98	1,01	3,13%	4,6	87,34	0,0572	-0,0072	-0,74%	27,05
ELIIS.V	A	EREGL	18.02.2026	27,00	0,2	25,98	-3,78%	0,34	0,35	9,38%	7,8	51,28	0,0975	-0,0090	-2,64%	28,75
ELIIT.V	A	EREGL	18.02.2026	29,00	0,2	25,98	-10,41%	0,21	0,22	0,00%	8,9	36,16	0,1383	-0,0081	-3,85%	30,10
ELIIU.V	A	EREGL	18.02.2026	34,00	0,2	25,98	-23,59%	0,06	0,07	0,00%	12,0	13,82	0,3619	-0,0048	-7,93%	34,35



Sembol	Tip	D.Varlık	Vade	Kul.F.	Çarpan	D.V.F.	Kul.Uzaklık%	P.Y.Alis	P.Y.Satis	%Deg.	Kaldirac	Delta%	Duy.	Teta(TL)	Teta(%)	Basabas
ELIIV.V	A	EREGL	18.02.2026	41,00	0,2	25,98	-36,63%	0,01	0,02	0,00%	21,0	4,04	1,2367	-0,0020	-19,93%	41,10
ELIIV.V	A	EREGL	27.02.2026	23,00	0,2	25,98	12,96%	0,84	0,87	0,00%	5,2	84,43	0,0592	-0,0065	-0,78%	27,35
ELIIX.V	A	EREGL	27.02.2026	27,00	0,2	25,98	-3,78%	0,34	0,35	0,00%	8,1	53,15	0,0941	-0,0072	-2,11%	28,75
ELIIV.V	A	EREGL	27.02.2026	30,00	0,2	25,98	-13,40%	0,16	0,17	6,25%	10,0	30,71	0,1628	-0,0059	-3,67%	30,85
ELIIZ.V	A	EREGL	27.02.2026	34,00	0,2	25,98	-23,59%	0,07	0,08	0,00%	12,4	14,34	0,3487	-0,0038	-5,45%	34,40
ELIJA.V	A	EREGL	27.02.2026	38,00	0,2	25,98	-31,63%	0,03	0,04	0,00%	12,6	7,29	0,6858	-0,0024	-8,15%	38,20
ELIJB.V	A	EREGL	13.03.2026	22,00	0,2	25,98	18,09%	1,09	1,12	1,89%	4,2	87,26	0,0573	-0,0058	-0,53%	27,60
ELIJC.V	A	EREGL	13.03.2026	27,00	0,2	25,98	-3,78%	0,44	0,46	2,33%	6,7	56,63	0,0883	-0,0066	-1,49%	29,30
ELIJD.V	A	EREGL	13.03.2026	29,00	0,2	25,98	-10,41%	0,30	0,31	6,90%	7,4	43,01	0,1162	-0,0061	-2,04%	30,55
ELIJE.V	A	EREGL	13.03.2026	34,00	0,2	25,98	-23,59%	0,13	0,14	0,00%	8,5	21,16	0,2363	-0,0045	-3,43%	34,70
ELIJF.V	A	EREGL	13.03.2026	41,00	0,2	25,98	-36,63%	0,05	0,06	0,00%	9,7	9,36	0,5344	-0,0028	-5,55%	41,30
ELIJG.V	A	EREGL	31.03.2026	24,00	0,2	25,98	8,25%	0,77	0,80	0,00%	5,3	78,02	0,0641	-0,0057	-0,74%	28,00
ELIJH.V	A	EREGL	31.03.2026	27,00	0,2	25,98	-3,78%	0,43	0,44	2,38%	6,9	56,79	0,0880	-0,0055	-1,29%	29,20
ELIJI.V	A	EREGL	31.03.2026	31,00	0,2	25,98	-16,19%	0,21	0,22	5,00%	8,4	32,24	0,1551	-0,0045	-2,12%	32,10
ELIJJ.V	A	EREGL	31.03.2026	35,00	0,2	25,98	-25,77%	0,12	0,13	0,00%	8,4	19,34	0,2586	-0,0035	-2,88%	35,65
ELIJK.V	A	EREGL	31.03.2026	39,00	0,2	25,98	-33,38%	0,07	0,08	0,00%	9,2	12,44	0,4019	-0,0027	-3,83%	39,40
ELIJL.V	A	EREGL	15.04.2026	22,00	0,2	25,98	18,09%	1,15	1,18	3,51%	3,9	86,62	0,0577	-0,0052	-0,45%	27,90
ELIJM.V	A	EREGL	15.04.2026	27,00	0,2	25,98	-3,78%	0,51	0,52	2,04%	6,1	59,42	0,0842	-0,0053	-1,04%	29,60
ELIJN.V	A	EREGL	15.04.2026	30,00	0,2	25,98	-13,40%	0,32	0,33	6,45%	6,8	41,64	0,1201	-0,0048	-1,49%	31,65
ELIJO.V	A	EREGL	15.04.2026	35,00	0,2	25,98	-25,77%	0,18	0,19	5,88%	7,1	24,43	0,2046	-0,0038	-2,12%	35,95
ELIJP.V	A	EREGL	15.04.2026	42,00	0,2	25,98	-38,14%	0,10	0,11	0,00%	7,2	13,91	0,3594	-0,0029	-2,89%	42,55
ELIXN.V	S	EREGL	30.01.2026	28,00	0,2	25,98	-7,21%	0,44	0,46	0,00%	8,7	-73,28	-0,0682	-0,0061	-1,39%	25,70
ELIXO.V	S	EREGL	30.01.2026	24,00	0,2	25,98	8,25%	0,05	0,06	0,00%	18,4	-17,73	-0,2820	-0,0067	-13,45%	23,70
ELIXP.V	S	EREGL	30.01.2026	21,00	0,2	25,98	23,71%	0,01	0,03	0,00%	0,0	-1,72	-2,9091	-0,0011	-11,34%	20,85
ELIXQ.V	S	EREGL	30.01.2026	17,00	0,2	25,98	52,82%	0,01	0,03	0,00%	0,0	-0,02	-213,1950	-0,0000	-0,23%	16,85
ELIXR.V	S	EREGL	30.01.2026	15,00	0,2	25,98	73,20%	0,01	0,03	0,00%	0,0	-0,00	-	-0,0000	-0,02%	14,85
ELIXS.V	S	EREGL	18.02.2026	27,00	0,2	25,98	-3,78%	0,41	0,42	0,00%	6,3	-49,95	-0,1001	-0,0041	-1,01%	24,90
ELIXT.V	S	EREGL	18.02.2026	24,00	0,2	25,98	8,25%	0,15	0,16	0,00%	8,8	-25,28	-0,1978	-0,0041	-2,73%	23,20
ELIXU.V	S	EREGL	18.02.2026	22,00	0,2	25,98	18,09%	0,07	0,08	0,00%	9,9	-13,29	-0,3763	-0,0031	-4,41%	21,60
ELIXV.V	S	EREGL	18.02.2026	19,00	0,2	25,98	36,74%	0,01	0,02	0,00%	21,2	-4,08	-1,2253	-0,0015	-14,61%	18,90
ELIXW.V	S	EREGL	18.02.2026	17,00	0,2	25,98	52,82%	0,01	0,03	0,00%	0,0	-1,76	-2,8352	-0,0008	-8,06%	16,85
ELIXX.V	S	EREGL	27.02.2026	28,00	0,2	25,98	-7,21%	0,49	0,50	0,00%	6,0	-56,93	-0,0878	-0,0019	-0,39%	25,50
ELIXY.V	S	EREGL	27.02.2026	24,00	0,2	25,98	8,25%	0,12	0,13	0,00%	10,0	-23,10	-0,2164	-0,0025	-2,11%	23,35



Sembol	Tip	D.Varlık	Vade	Kul.F.	Çarpan	D.V.F.	Kul.Uzaklık%	P.Y.Alis	P.Y.Satis	%Deg.	Kaldirac	Delta%	Duy.	Teta(TL)	Teta(%)	Basabas
ELIXZ.V	S	EREGL	27.02.2026	21,00	0,2	25,98	23,71%	0,03	0,04	0,00%	13,8	-7,97	-0,6277	-0,0016	-5,18%	20,80
ELIYA.V	S	EREGL	27.02.2026	17,00	0,2	25,98	52,82%	0,01	0,03	0,00%	0,0	-1,70	-2,9486	-0,0006	-5,81%	16,85
ELIYB.V	S	EREGL	27.02.2026	15,00	0,2	25,98	73,20%	0,01	0,03	0,00%	0,0	-0,77	-6,4832	-0,0003	-3,32%	14,85
ELIYC.V	S	EREGL	13.03.2026	27,00	0,2	25,98	-3,78%	0,40	0,41	-4,65%	5,9	-45,34	-0,1103	-0,0018	-0,44%	24,95
ELIYD.V	S	EREGL	13.03.2026	24,00	0,2	25,98	8,25%	0,16	0,17	0,00%	7,8	-24,01	-0,2083	-0,0020	-1,27%	23,15
ELIYE.V	S	EREGL	13.03.2026	22,00	0,2	25,98	18,09%	0,08	0,09	0,00%	8,9	-13,75	-0,3636	-0,0017	-2,15%	21,55
ELIYF.V	S	EREGL	13.03.2026	19,00	0,2	25,98	36,74%	0,03	0,04	0,00%	9,7	-5,61	-0,8907	-0,0011	-3,75%	18,80
ELIYG.V	S	EREGL	13.03.2026	18,00	0,2	25,98	44,33%	0,02	0,03	0,00%	10,8	-4,17	-1,1993	-0,0010	-4,78%	17,85
ELIYH.V	S	EREGL	31.03.2026	29,00	0,2	25,98	-10,41%	0,64	0,66	0,00%	4,9	-59,76	-0,0837	-0,0000	-0,00%	25,70
ELIYI.V	S	EREGL	31.03.2026	25,00	0,2	25,98	3,92%	0,21	0,22	0,00%	7,6	-30,91	-0,1618	-0,0011	-0,52%	23,90
ELIYJ.V	S	EREGL	31.03.2026	21,00	0,2	25,98	23,71%	0,06	0,07	0,00%	9,2	-10,66	-0,4689	-0,0010	-1,73%	20,65
ELIYK.V	S	EREGL	31.03.2026	17,00	0,2	25,98	52,82%	0,02	0,03	0,00%	9,3	-3,58	-1,3978	-0,0007	-3,25%	16,85
ELIYL.V	S	EREGL	31.03.2026	15,00	0,2	25,98	73,20%	0,01	0,03	0,00%	11,5	-2,22	-2,2556	-0,0005	-5,20%	14,85
ELIYM.V	S	EREGL	15.04.2026	27,00	0,2	25,98	-3,78%	0,41	0,42	0,00%	5,5	-43,71	-0,1144	-0,0005	-0,12%	24,90
ELIYN.V	S	EREGL	15.04.2026	25,00	0,2	25,98	3,92%	0,24	0,25	0,00%	6,6	-30,33	-0,1648	-0,0009	-0,37%	23,75
ELIYO.V	S	EREGL	15.04.2026	22,00	0,2	25,98	18,09%	0,10	0,11	0,00%	7,8	-15,03	-0,3326	-0,0010	-0,99%	21,45
ELIYP.V	S	EREGL	15.04.2026	20,00	0,2	25,98	29,90%	0,06	0,07	0,00%	7,9	-9,18	-0,5449	-0,0009	-1,47%	19,65
ELIYQ.V	S	EREGL	15.04.2026	18,00	0,2	25,98	44,33%	0,04	0,05	0,00%	7,6	-5,83	-0,8574	-0,0008	-1,93%	17,75
FRIKX.V	A	FROTO	30.01.2026	90,00	0,1	103,20	14,67%	1,40	1,45	6,52%	7,2	97,59	0,1025	-0,0111	-0,80%	104,50
FRIKY.V	A	FROTO	30.01.2026	100,00	0,1	103,20	3,20%	0,55	0,59	1,79%	13,4	71,46	0,1399	-0,0223	-4,06%	105,90
FRIKZ.V	A	FROTO	30.01.2026	120,00	0,1	103,20	-14,00%	0,02	0,03	0,00%	32,0	6,20	1,6121	-0,0065	-32,51%	120,30
FRILA.V	A	FROTO	30.01.2026	130,00	0,1	103,20	-20,62%	0,01	0,03	0,00%	0,0	1,17	8,5431	-0,0016	-15,56%	130,30
FRILB.V	A	FROTO	30.01.2026	150,00	0,1	103,20	-31,20%	0,01	0,03	0,00%	0,0	0,05	216,5070	-0,0001	-0,79%	150,30
FRILC.V	A	FROTO	18.02.2026	90,00	0,1	103,20	14,67%	1,64	1,68	0,00%	5,7	90,08	0,1110	-0,0122	-0,74%	106,80
FRILD.V	A	FROTO	18.02.2026	100,00	0,1	103,20	3,20%	0,90	0,94	0,00%	7,9	69,23	0,1444	-0,0154	-1,71%	109,40
FRILE.V	A	FROTO	18.02.2026	110,00	0,1	103,20	-6,18%	0,44	0,47	0,00%	10,2	43,36	0,2306	-0,0148	-3,37%	114,70
FRILF.V	A	FROTO	18.02.2026	130,00	0,1	103,20	-20,62%	0,11	0,12	0,00%	12,9	13,73	0,7284	-0,0082	-7,45%	131,20
FRILG.V	A	FROTO	18.02.2026	160,00	0,1	103,20	-35,50%	0,02	0,03	0,00%	15,9	3,07	3,2520	-0,0029	-14,31%	160,30
FRILH.V	A	FROTO	27.02.2026	90,00	0,1	103,20	14,67%	1,75	1,79	0,00%	5,2	88,06	0,1136	-0,0119	-0,68%	107,90
FRILI.V	A	FROTO	27.02.2026	100,00	0,1	103,20	3,20%	1,02	1,06	0,00%	7,1	69,82	0,1432	-0,0140	-1,37%	110,60
FRILJ.V	A	FROTO	27.02.2026	110,00	0,1	103,20	-6,18%	0,56	0,58	6,90%	8,7	47,00	0,2127	-0,0136	-2,43%	115,80
FRILK.V	A	FROTO	27.02.2026	130,00	0,1	103,20	-20,62%	0,17	0,19	0,00%	11,0	18,18	0,5500	-0,0088	-5,16%	131,90
FRILL.V	A	FROTO	27.02.2026	140,00	0,1	103,20	-26,29%	0,11	0,12	0,00%	10,9	11,61	0,8612	-0,0067	-6,05%	141,20



Sembol	Tip	D.Varlık	Vade	Kul.F.	Çarpan	D.V.F.	Kul.Uzaklık%	P.Y.Alis	P.Y.Satis	%Deg.	Kaldirac	Delta%	Duy.	Teta(TL)	Teta(%)	Basabas
FRILM.V	A	FROTO	13.03.2026	80,00	0,1	103,20	29,00%	2,78	2,82	0,00%	3,5	94,37	0,1060	-0,0095	-0,34%	108,20
FRILN.V	A	FROTO	13.03.2026	100,00	0,1	103,20	3,20%	1,22	1,25	0,00%	6,0	70,56	0,1417	-0,0127	-1,04%	112,50
FRILO.V	A	FROTO	13.03.2026	110,00	0,1	103,20	-6,18%	0,75	0,77	0,00%	7,1	51,52	0,1941	-0,0126	-1,68%	117,70
FRILP.V	A	FROTO	13.03.2026	130,00	0,1	103,20	-20,62%	0,31	0,33	-2,94%	8,4	25,21	0,3966	-0,0097	-3,13%	133,30
FRILQ.V	A	FROTO	13.03.2026	150,00	0,1	103,20	-31,20%	0,16	0,17	0,00%	8,6	13,40	0,7464	-0,0069	-4,30%	151,70
FRILR.V	A	FROTO	31.03.2026	90,00	0,1	103,20	14,67%	1,54	1,57	0,00%	5,4	80,32	0,1245	-0,0150	-0,98%	105,70
FRILS.V	A	FROTO	31.03.2026	110,00	0,1	103,20	-6,18%	0,55	0,57	0,00%	8,1	42,90	0,2331	-0,0118	-2,15%	115,70
FRILT.V	A	FROTO	31.03.2026	120,00	0,1	103,20	-14,00%	0,34	0,36	0,00%	8,9	29,18	0,3427	-0,0095	-2,80%	123,60
FRILU.V	A	FROTO	31.03.2026	140,00	0,1	103,20	-26,29%	0,17	0,18	0,00%	9,2	15,17	0,6593	-0,0064	-3,79%	141,80
FRILV.V	A	FROTO	31.03.2026	150,00	0,1	103,20	-31,20%	0,13	0,15	0,00%	9,2	11,53	0,8675	-0,0054	-4,17%	151,50
FRILW.V	A	FROTO	15.04.2026	80,00	0,1	103,20	29,00%	2,48	2,52	0,00%	3,7	89,84	0,1113	-0,0144	-0,58%	105,20
FRILX.V	A	FROTO	15.04.2026	100,00	0,1	103,20	3,20%	1,07	1,11	0,00%	6,2	64,00	0,1563	-0,0137	-1,28%	111,10
FRILY.V	A	FROTO	15.04.2026	110,00	0,1	103,20	-6,18%	0,70	0,72	4,17%	6,9	47,08	0,2124	-0,0120	-1,71%	117,20
FRILZ.V	A	FROTO	15.04.2026	130,00	0,1	103,20	-20,62%	0,34	0,35	0,00%	7,7	25,46	0,3928	-0,0086	-2,53%	133,50
FRIMA.V	A	FROTO	15.04.2026	160,00	0,1	103,20	-35,50%	0,18	0,19	0,00%	7,6	13,26	0,7540	-0,0059	-3,30%	161,90
FOIPA.V	S	FROTO	30.01.2026	60,00	0,1	103,20	72,00%	0,01	0,03	0,00%	0,0	-0,00	-	-0,0000	-0,00%	59,70
FRIZW.V	S	FROTO	30.01.2026	110,00	0,1	103,20	-6,18%	0,73	0,76	0,00%	10,6	-74,22	-0,1347	-0,0083	-1,14%	102,40
FRIZX.V	S	FROTO	30.01.2026	90,00	0,1	103,20	14,67%	0,01	0,03	0,00%	0,0	-2,55	-3,9229	-0,0022	-21,98%	89,70
FRIZY.V	S	FROTO	30.01.2026	80,00	0,1	103,20	29,00%	0,01	0,03	0,00%	0,0	-0,06	-173,3014	-0,0001	-0,70%	79,70
FRIZZ.V	S	FROTO	30.01.2026	70,00	0,1	103,20	47,43%	0,01	0,03	0,00%	0,0	-0,00	-	-0,0000	-0,01%	69,70
FOIPB.V	S	FROTO	18.02.2026	100,00	0,1	103,20	3,20%	0,32	0,34	-11,76%	10,4	-32,17	-0,3108	-0,0062	-1,95%	96,60
FOIPC.V	S	FROTO	18.02.2026	90,00	0,1	103,20	14,67%	0,07	0,09	0,00%	15,7	-10,64	-0,9399	-0,0036	-5,20%	89,10
FOIPD.V	S	FROTO	18.02.2026	85,00	0,1	103,20	21,41%	0,03	0,04	0,00%	17,5	-5,09	-1,9658	-0,0022	-7,33%	84,60
FOIPE.V	S	FROTO	18.02.2026	80,00	0,1	103,20	29,00%	0,01	0,03	0,00%	25,5	-2,47	-4,0466	-0,0013	-13,23%	79,70
FOIPF.V	S	FROTO	18.02.2026	70,00	0,1	103,20	47,43%	0,01	0,03	0,00%	0,0	-0,53	-18,9682	-0,0004	-4,01%	69,70
FOIPG.V	S	FROTO	27.02.2026	100,00	0,1	103,20	3,20%	0,36	0,39	0,00%	9,1	-31,81	-0,3143	-0,0049	-1,35%	96,10
FOIPH.V	S	FROTO	27.02.2026	90,00	0,1	103,20	14,67%	0,10	0,12	0,00%	12,0	-12,83	-0,7792	-0,0035	-3,47%	88,80
FOIPI.V	S	FROTO	27.02.2026	80,00	0,1	103,20	29,00%	0,02	0,03	0,00%	14,5	-4,21	-2,3749	-0,0018	-8,92%	79,70
FOIPJ.V	S	FROTO	27.02.2026	70,00	0,1	103,20	47,43%	0,01	0,03	0,00%	14,4	-1,39	-7,1902	-0,0008	-8,45%	69,70
FOIPK.V	S	FROTO	27.02.2026	60,00	0,1	103,20	72,00%	0,01	0,03	0,00%	0,0	-0,48	-20,8477	-0,0004	-3,94%	59,70
FOIPL.V	S	FROTO	13.03.2026	100,00	0,1	103,20	3,20%	0,43	0,45	0,00%	7,5	-31,34	-0,3191	-0,0037	-0,87%	95,50
FOIPM.V	S	FROTO	13.03.2026	90,00	0,1	103,20	14,67%	0,15	0,17	0,00%	9,6	-14,88	-0,6720	-0,0031	-2,03%	88,30
FOIPN.V	S	FROTO	13.03.2026	80,00	0,1	103,20	29,00%	0,05	0,07	0,00%	10,7	-6,20	-1,6125	-0,0020	-3,96%	79,30



Sembol	Tip	D.Varlık	Vade	Kul.F.	Çarpan	D.V.F.	Kul.Uzaklık%	P.Y.Alis	P.Y.Satis	%Deg.	Kaldirac	Delta%	Duy.	Teta(TL)	Teta(%)	Basabas
FOIPO.V	S	FROTO	13.03.2026	75,00	0,1	103,20	37,60%	0,04	0,05	0,00%	10,4	-4,03	-2,4838	-0,0016	-3,88%	74,50
FOIPP.V	S	FROTO	13.03.2026	70,00	0,1	103,20	47,43%	0,02	0,04	0,00%	13,7	-2,66	-3,7601	-0,0012	-6,10%	69,60
FOIPQ.V	S	FROTO	31.03.2026	110,00	0,1	103,20	-6,18%	1,21	1,24	0,00%	5,1	-60,03	-0,1666	0,0022	0,18%	97,60
FOIPR.V	S	FROTO	31.03.2026	100,00	0,1	103,20	3,20%	0,60	0,63	0,00%	7,1	-41,12	-0,2432	-0,0001	-0,01%	93,70
FOIPS.V	S	FROTO	31.03.2026	90,00	0,1	103,20	14,67%	0,26	0,27	0,00%	9,1	-21,93	-0,4560	-0,0014	-0,52%	87,30
FOIPT.V	S	FROTO	31.03.2026	80,00	0,1	103,20	29,00%	0,11	0,12	0,00%	9,6	-10,22	-0,9782	-0,0015	-1,33%	78,80
FOIPU.V	S	FROTO	31.03.2026	70,00	0,1	103,20	47,43%	0,05	0,06	0,00%	10,5	-5,07	-1,9705	-0,0012	-2,50%	69,40
FOIPV.V	S	FROTO	15.04.2026	100,00	0,1	103,20	3,20%	0,65	0,67	0,00%	6,3	-39,25	-0,2548	0,0002	0,03%	93,30
FOIPW.V	S	FROTO	15.04.2026	90,00	0,1	103,20	14,67%	0,30	0,31	0,00%	7,7	-22,38	-0,4468	-0,0010	-0,34%	86,90
FOIPX.V	S	FROTO	15.04.2026	80,00	0,1	103,20	29,00%	0,14	0,16	0,00%	8,5	-11,56	-0,8652	-0,0013	-0,94%	78,40
FOIPY.V	S	FROTO	15.04.2026	75,00	0,1	103,20	37,60%	0,10	0,12	0,00%	8,7	-8,44	-1,1853	-0,0013	-1,30%	73,80
FOIPZ.V	S	FROTO	15.04.2026	70,00	0,1	103,20	47,43%	0,08	0,09	0,00%	8,2	-6,35	-1,5758	-0,0013	-1,59%	69,10
GAIDW.V	A	GARAN	30.01.2026	120,00	0,05	148,00	23,33%	1,45	1,48	0,00%	5,1	99,50	0,2010	-0,0065	-0,45%	149,60
GAIDX.V	A	GARAN	30.01.2026	140,00	0,05	148,00	5,71%	0,53	0,56	-6,78%	11,1	79,37	0,2520	-0,0154	-2,90%	151,20
GAIDY.V	A	GARAN	30.01.2026	160,00	0,05	148,00	-7,50%	0,08	0,09	0,00%	21,7	23,46	0,8527	-0,0130	-16,24%	161,80
GAIDZ.V	A	GARAN	30.01.2026	180,00	0,05	148,00	-17,78%	0,01	0,03	0,00%	0,0	3,31	6,0360	-0,0030	-29,64%	180,60
GAIEP.V	A	GARAN	30.01.2026	200,00	0,05	148,00	-26,00%	0,01	0,03	0,00%	0,0	0,41	48,2905	-0,0005	-4,72%	200,60
GAIEQ.V	A	GARAN	18.02.2026	120,00	0,05	148,00	23,33%	1,59	1,62	-3,01%	4,4	94,67	0,2113	-0,0077	-0,49%	152,40
GAIER.V	A	GARAN	18.02.2026	140,00	0,05	148,00	5,71%	0,78	0,81	0,00%	7,0	73,79	0,2710	-0,0113	-1,44%	156,20
GAIES.V	A	GARAN	18.02.2026	150,00	0,05	148,00	-1,33%	0,51	0,52	4,08%	8,3	56,94	0,3513	-0,0119	-2,33%	160,40
GAIET.V	A	GARAN	18.02.2026	180,00	0,05	148,00	-17,78%	0,13	0,14	8,33%	11,2	19,63	1,0188	-0,0078	-6,00%	182,80
GAIEU.V	A	GARAN	18.02.2026	220,00	0,05	148,00	-32,73%	0,03	0,04	0,00%	12,4	5,02	3,9812	-0,0031	-10,50%	220,80
GAIEV.V	A	GARAN	27.02.2026	130,00	0,05	148,00	13,85%	1,24	1,27	0,00%	5,1	85,12	0,2350	-0,0092	-0,74%	155,40
GAIEW.V	A	GARAN	27.02.2026	150,00	0,05	148,00	-1,33%	0,57	0,59	0,00%	7,7	59,06	0,3387	-0,0104	-1,82%	161,80
GAIEX.V	A	GARAN	27.02.2026	180,00	0,05	148,00	-17,78%	0,15	0,16	0,00%	10,9	22,11	0,9047	-0,0069	-4,63%	183,20
GAIEY.V	A	GARAN	27.02.2026	200,00	0,05	148,00	-26,00%	0,07	0,08	0,00%	12,0	11,34	1,7635	-0,0046	-6,57%	201,60
GAIEZ.V	A	GARAN	27.02.2026	220,00	0,05	148,00	-32,73%	0,04	0,05	0,00%	11,6	6,26	3,1950	-0,0031	-7,67%	221,00
GAIFP.V	A	GARAN	13.03.2026	130,00	0,05	148,00	13,85%	1,37	1,40	0,00%	4,5	83,55	0,2394	-0,0087	-0,63%	158,00
GAIFQ.V	A	GARAN	13.03.2026	150,00	0,05	148,00	-1,33%	0,72	0,73	-6,58%	6,3	61,54	0,3250	-0,0094	-1,31%	164,60
GAIFR.V	A	GARAN	13.03.2026	170,00	0,05	148,00	-12,94%	0,36	0,37	-5,41%	7,8	37,82	0,5289	-0,0083	-2,29%	177,40
GAIFS.V	A	GARAN	13.03.2026	200,00	0,05	148,00	-26,00%	0,15	0,16	0,00%	8,8	17,83	1,1219	-0,0057	-3,79%	203,20
GAIFT.V	A	GARAN	13.03.2026	240,00	0,05	148,00	-38,33%	0,06	0,07	0,00%	9,9	7,99	2,5032	-0,0035	-5,84%	241,40
GAIFU.V	A	GARAN	31.03.2026	140,00	0,05	148,00	5,71%	0,89	0,92	0,00%	5,9	70,41	0,2840	-0,0094	-1,06%	158,40



Sembol	Tip	D.Varlık	Vade	Kul.F.	Çarpan	D.V.F.	Kul.Uzaklık%	P.Y.Alis	P.Y.Satis	%Deg.	Kaldirac	Delta%	Duy.	Teta(TL)	Teta(%)	Basabas
GAIFV.V	A	GARAN	31.03.2026	160,00	0,05	148,00	-7,50%	0,43	0,44	4,88%	7,7	44,78	0,4467	-0,0079	-1,85%	168,80
GAIFW.V	A	GARAN	31.03.2026	190,00	0,05	148,00	-22,11%	0,16	0,18	0,00%	9,4	20,29	0,9857	-0,0051	-3,20%	193,60
GAIFX.V	A	GARAN	31.03.2026	210,00	0,05	148,00	-29,52%	0,11	0,12	0,00%	8,9	13,30	1,5034	-0,0040	-3,63%	212,40
GAIFY.V	A	GARAN	31.03.2026	230,00	0,05	148,00	-35,65%	0,07	0,08	0,00%	9,7	9,15	2,1848	-0,0031	-4,49%	231,60
GAIFZ.V	A	GARAN	15.04.2026	130,00	0,05	148,00	13,85%	1,36	1,38	4,51%	4,4	80,24	0,2492	-0,0092	-0,67%	157,60
GAIGP.V	A	GARAN	15.04.2026	160,00	0,05	148,00	-7,50%	0,52	0,54	-7,27%	6,9	48,54	0,4121	-0,0078	-1,51%	170,80
GAIGQ.V	A	GARAN	15.04.2026	180,00	0,05	148,00	-17,78%	0,31	0,32	6,90%	7,4	31,15	0,6421	-0,0063	-2,04%	186,40
GAIGR.V	A	GARAN	15.04.2026	210,00	0,05	148,00	-29,52%	0,17	0,18	0,00%	7,9	18,05	1,1082	-0,0047	-2,79%	213,60
GAIGS.V	A	GARAN	15.04.2026	250,00	0,05	148,00	-40,80%	0,10	0,11	0,00%	7,7	10,43	1,9184	-0,0035	-3,45%	252,20
GAIUX.V	S	GARAN	30.01.2026	150,00	0,05	148,00	-1,33%	0,28	0,29	0,00%	14,0	-51,06	-0,3917	-0,0112	-4,01%	144,20
GAIVM.V	S	GARAN	30.01.2026	130,00	0,05	148,00	13,85%	0,01	0,02	-50,00%	33,8	-4,56	-4,3822	-0,0029	-28,79%	129,60
GAIVN.V	S	GARAN	30.01.2026	110,00	0,05	148,00	34,55%	0,01	0,03	0,00%	0,0	-0,05	-378,7322	-0,0001	-0,54%	109,40
GAIVO.V	S	GARAN	30.01.2026	90,00	0,05	148,00	64,44%	0,01	0,03	0,00%	0,0	-0,00	-	-0,0000	-0,00%	89,40
GAIVQ.V	S	GARAN	30.01.2026	80,00	0,05	148,00	85,00%	0,01	0,03	0,00%	0,0	-0,00	-	-0,0000	-0,00%	79,40
GAIWV.V	S	GARAN	18.02.2026	140,00	0,05	148,00	5,71%	0,20	0,22	0,00%	10,1	-27,42	-0,7295	-0,0048	-2,40%	135,60
GAIWX.V	S	GARAN	18.02.2026	130,00	0,05	148,00	13,85%	0,08	0,09	0,00%	12,6	-13,66	-1,4642	-0,0034	-4,31%	128,20
GAIWA.V	S	GARAN	18.02.2026	120,00	0,05	148,00	23,33%	0,03	0,04	0,00%	21,2	-5,73	-3,4923	-0,0020	-6,57%	119,20
GAIWB.V	S	GARAN	18.02.2026	100,00	0,05	148,00	48,00%	0,01	0,03	0,00%	0,0	-0,91	-22,0056	-0,0005	-5,17%	99,40
GAIWC.V	S	GARAN	18.02.2026	90,00	0,05	148,00	64,44%	0,01	0,03	0,00%	0,0	-0,37	-53,5355	-0,0003	-2,62%	89,40
GAIWD.V	S	GARAN	27.02.2026	160,00	0,05	148,00	-7,50%	0,71	0,72	0,00%	6,0	-57,77	-0,3462	-0,0026	-0,36%	145,60
GAIWE.V	S	GARAN	27.02.2026	140,00	0,05	148,00	5,71%	0,23	0,24	0,00%	8,9	-27,57	-0,7254	-0,0038	-1,65%	135,20
GAIWF.V	S	GARAN	27.02.2026	120,00	0,05	148,00	23,33%	0,05	0,06	0,00%	12,5	-8,47	-2,3621	-0,0023	-4,70%	118,80
GAIWG.V	S	GARAN	27.02.2026	100,00	0,05	148,00	48,00%	0,01	0,03	0,00%	16,7	-2,25	-8,8845	-0,0010	-10,32%	99,40
GAIWH.V	S	GARAN	27.02.2026	80,00	0,05	148,00	85,00%	0,01	0,03	0,00%	0,0	-0,58	-34,6917	-0,0004	-3,94%	79,40
GAIWI.V	S	GARAN	13.03.2026	150,00	0,05	148,00	-1,33%	0,47	0,49	0,00%	6,4	-40,40	-0,4951	-0,0027	-0,58%	140,20
GAIWJ.V	S	GARAN	13.03.2026	140,00	0,05	148,00	5,71%	0,28	0,30	0,00%	7,4	-27,82	-0,7190	-0,0030	-1,06%	134,00
GAIWK.V	S	GARAN	13.03.2026	130,00	0,05	148,00	13,85%	0,16	0,17	-22,73%	8,2	-17,66	-1,1324	-0,0027	-1,70%	126,60
GAIWL.V	S	GARAN	13.03.2026	110,00	0,05	148,00	34,55%	0,05	0,06	0,00%	9,5	-6,43	-3,1081	-0,0018	-3,55%	108,80
GAIWM.V	S	GARAN	13.03.2026	100,00	0,05	148,00	48,00%	0,03	0,04	0,00%	9,5	-3,85	-5,1894	-0,0013	-4,47%	99,20
GAIWN.V	S	GARAN	31.03.2026	170,00	0,05	148,00	-12,94%	1,20	1,22	0,00%	4,2	-68,36	-0,2926	0,0017	0,15%	145,60
GAIWO.V	S	GARAN	31.03.2026	150,00	0,05	148,00	-1,33%	0,54	0,55	0,00%	6,2	-45,36	-0,4409	-0,0005	-0,09%	139,00
GAIWP.V	S	GARAN	31.03.2026	130,00	0,05	148,00	13,85%	0,20	0,21	0,00%	7,9	-21,32	-0,9382	-0,0016	-0,80%	125,80
GAIWQ.V	S	GARAN	31.03.2026	100,00	0,05	148,00	48,00%	0,05	0,06	0,00%	8,3	-5,60	-3,5698	-0,0012	-2,46%	98,80



Sembol	Tip	D.Varlık	Vade	Kul.F.	Çarpan	D.V.F.	Kul.Uzaklık%	P.Y.Alis	P.Y.Satis	%Deg.	Kaldirac	Delta%	Duy.	Teta(TL)	Teta(%)	Basabas
GAIWR.V	S	GARAN	31.03.2026	90,00	0,05	148,00	64,44%	0,03	0,04	0,00%	8,9	-3,59	-5,5671	-0,0010	-3,35%	89,20
GAIWS.V	S	GARAN	15.04.2026	160,00	0,05	148,00	-7,50%	0,84	0,86	0,00%	4,8	-54,64	-0,3660	0,0007	0,08%	142,80
GAIWT.V	S	GARAN	15.04.2026	150,00	0,05	148,00	-1,33%	0,57	0,58	0,00%	5,6	-43,02	-0,4649	-0,0003	-0,06%	138,40
GAIWU.V	S	GARAN	15.04.2026	130,00	0,05	148,00	13,85%	0,24	0,25	0,00%	6,7	-21,86	-0,9148	-0,0013	-0,56%	125,00
GAIWV.V	S	GARAN	15.04.2026	120,00	0,05	148,00	23,33%	0,16	0,17	0,00%	7,3	-14,76	-1,3549	-0,0014	-0,89%	116,60
GAIWW.V	S	GARAN	15.04.2026	110,00	0,05	148,00	34,55%	0,11	0,12	0,00%	6,8	-10,17	-1,9658	-0,0014	-1,27%	107,60
GFIBO.V	A	GUBRF	30.01.2026	310,00	0,2	416,50	34,35%	21,92	22,01	0,00%	3,8	99,76	0,0501	-0,0655	-0,30%	420,05
GFIBP.V	A	GUBRF	30.01.2026	360,00	0,2	416,50	15,69%	12,28	12,36	9,06%	6,3	93,11	0,0537	-0,1318	-1,07%	421,80
GFIBQ.V	A	GUBRF	30.01.2026	410,00	0,2	416,50	1,59%	4,85	4,91	33,70%	10,5	60,90	0,0821	-0,2537	-5,23%	434,55
GFIBR.V	A	GUBRF	30.01.2026	460,00	0,2	416,50	-9,46%	1,40	1,43	41,18%	14,8	24,66	0,2028	-0,1970	-14,07%	467,15
GFIBS.V	A	GUBRF	30.01.2026	510,00	0,2	416,50	-18,33%	0,36	0,38	32,14%	18,1	7,80	0,6408	-0,0900	-25,00%	511,90
GFIBT.V	A	GUBRF	18.02.2026	290,00	0,2	416,50	43,62%	27,13	27,22	0,00%	3,0	97,77	0,0511	-0,0713	-0,26%	426,10
GFIBU.V	A	GUBRF	18.02.2026	360,00	0,2	416,50	15,69%	14,85	14,93	0,00%	4,7	84,03	0,0595	-0,1267	-0,85%	434,65
GFIBV.V	A	GUBRF	18.02.2026	390,00	0,2	416,50	6,79%	10,79	10,86	20,09%	5,6	71,64	0,0698	-0,1512	-1,40%	444,30
GFIBW.V	A	GUBRF	18.02.2026	460,00	0,2	416,50	-9,46%	4,87	4,92	0,00%	7,1	41,51	0,1204	-0,1580	-3,24%	484,60
GFIBX.V	A	GUBRF	18.02.2026	560,00	0,2	416,50	-25,63%	1,65	1,68	20,44%	8,5	16,80	0,2976	-0,1041	-6,31%	568,40
GFIBY.V	A	GUBRF	27.02.2026	310,00	0,02	416,50	34,35%	2,39	2,42	0,00%	3,3	95,47	0,5237	-0,0079	-0,33%	431,00
GFIBZ.V	A	GUBRF	27.02.2026	360,00	0,02	416,50	15,69%	1,55	1,57	15,15%	4,5	84,22	0,5937	-0,0111	-0,72%	438,50
GFICA.V	A	GUBRF	27.02.2026	410,00	0,02	416,50	1,59%	0,93	0,95	16,67%	5,8	63,94	0,7820	-0,0135	-1,46%	457,50
GFICB.V	A	GUBRF	27.02.2026	460,00	0,02	416,50	-9,46%	0,54	0,55	13,04%	6,8	43,91	1,1388	-0,0134	-2,48%	487,50
GFICC.V	A	GUBRF	27.02.2026	510,00	0,02	416,50	-18,33%	0,33	0,35	43,48%	7,4	29,37	1,7026	-0,0117	-3,56%	527,50
GFICD.V	A	GUBRF	13.03.2026	300,00	0,02	416,50	38,83%	2,68	2,71	9,31%	2,9	94,78	0,5275	-0,0075	-0,28%	435,50
GFICE.V	A	GUBRF	13.03.2026	360,00	0,02	416,50	15,69%	1,71	1,73	0,00%	4,0	82,60	0,6053	-0,0104	-0,61%	446,50
GFICF.V	A	GUBRF	13.03.2026	390,00	0,02	416,50	6,79%	1,32	1,34	18,18%	4,6	72,55	0,6892	-0,0116	-0,88%	457,00
GFICG.V	A	GUBRF	13.03.2026	460,00	0,02	416,50	-9,46%	0,74	0,75	15,63%	5,5	48,53	1,0304	-0,0123	-1,66%	497,50
GFICH.V	A	GUBRF	13.03.2026	560,00	0,02	416,50	-25,63%	0,36	0,38	0,00%	6,2	26,78	1,8669	-0,0103	-2,87%	579,00
GFICI.V	A	GUBRF	31.03.2026	340,00	0,02	416,50	22,50%	2,08	2,10	0,00%	3,5	88,16	0,5671	-0,0079	-0,38%	445,00
GFICJ.V	A	GUBRF	31.03.2026	400,00	0,02	416,50	4,13%	1,25	1,27	22,12%	4,8	70,85	0,7057	-0,0094	-0,75%	463,50
GFICK.V	A	GUBRF	31.03.2026	450,00	0,02	416,50	-7,44%	0,79	0,81	17,39%	5,6	52,98	0,9438	-0,0095	-1,20%	490,50
GFICL.V	A	GUBRF	31.03.2026	510,00	0,02	416,50	-18,33%	0,50	0,51	0,00%	6,0	36,31	1,3771	-0,0087	-1,75%	535,50
GFICM.V	A	GUBRF	31.03.2026	560,00	0,02	416,50	-25,63%	0,36	0,37	73,68%	6,3	27,04	1,8490	-0,0078	-2,17%	578,50
GFICN.V	A	GUBRF	15.04.2026	330,00	0,02	416,50	26,21%	2,36	2,38	0,00%	3,1	88,91	0,5624	-0,0074	-0,31%	449,00
GFICO.V	A	GUBRF	15.04.2026	400,00	0,02	416,50	4,13%	1,39	1,42	17,36%	4,3	71,49	0,6994	-0,0088	-0,63%	471,00



Sembol	Tip	D.Varlık	Vade	Kul.F.	Çarpan	D.V.F.	Kul.Uzaklık%	P.Y.Alis	P.Y.Satis	%Deg.	Kaldirac	Delta%	Duy.	Teta(TL)	Teta(%)	Basabas
GFICP.V	A	GUBRF	15.04.2026	430,00	0,02	416,50	-3,14%	1,10	1,12	0,00%	4,7	61,90	0,8078	-0,0090	-0,82%	486,00
GFICQ.V	A	GUBRF	15.04.2026	510,00	0,02	416,50	-18,33%	0,64	0,66	25,49%	5,3	40,64	1,2303	-0,0086	-1,35%	543,00
GFICR.V	A	GUBRF	15.04.2026	610,00	0,02	416,50	-31,72%	0,39	0,40	0,00%	5,5	25,72	1,9437	-0,0074	-1,91%	630,00
GFIQO.V	S	GUBRF	30.01.2026	380,00	0,2	416,50	9,61%	0,87	0,90	-34,07%	16,2	-16,94	-0,2952	-0,1176	-13,52%	375,50
GFIQP.V	S	GUBRF	30.01.2026	330,00	0,2	416,50	26,21%	0,03	0,05	-54,55%	32,1	-1,16	-4,3206	-0,0129	-43,10%	329,75
GFIQQ.V	S	GUBRF	30.01.2026	280,00	0,2	416,50	48,75%	0,01	0,03	0,00%	0,0	-0,02	-249,1033	-0,0003	-2,92%	279,85
GFIQR.V	S	GUBRF	30.01.2026	250,00	0,2	416,50	66,60%	0,01	0,03	0,00%	0,0	-0,00	-	-0,0000	-0,23%	249,85
GFIQS.V	S	GUBRF	30.01.2026	230,00	0,2	416,50	81,09%	0,01	0,03	0,00%	0,0	-0,00	-	-0,0000	-0,04%	229,85
GFIQT.V	S	GUBRF	18.02.2026	360,00	0,2	416,50	15,69%	1,56	1,59	0,00%	8,9	-16,66	-0,3001	-0,0598	-3,83%	352,05
GFIQU.V	S	GUBRF	18.02.2026	330,00	0,2	416,50	26,21%	0,61	0,63	-35,92%	10,7	-7,83	-0,6383	-0,0363	-5,95%	326,85
GFIQV.V	S	GUBRF	18.02.2026	290,00	0,2	416,50	43,62%	0,17	0,19	-26,92%	12,4	-2,38	-2,1015	-0,0151	-8,86%	289,05
GFIQW.V	S	GUBRF	18.02.2026	260,00	0,2	416,50	60,19%	0,06	0,08	-42,86%	14,9	-0,89	-5,5936	-0,0070	-11,64%	259,60
GFIQX.V	S	GUBRF	18.02.2026	240,00	0,2	416,50	73,54%	0,03	0,05	0,00%	13,5	-0,49	-10,2590	-0,0044	-14,51%	239,75
GFIQY.V	S	GUBRF	27.02.2026	380,00	0,02	416,50	9,61%	0,27	0,28	-20,00%	7,5	-24,35	-2,0536	-0,0054	-2,01%	366,00
GFIQZ.V	S	GUBRF	27.02.2026	330,00	0,02	416,50	26,21%	0,06	0,08	0,00%	11,5	-8,26	-6,0565	-0,0029	-4,81%	326,00
GFIRA.V	S	GUBRF	27.02.2026	280,00	0,02	416,50	48,75%	0,01	0,03	0,00%	17,9	-2,15	-23,3013	-0,0011	-11,18%	278,50
GFIRB.V	S	GUBRF	27.02.2026	230,00	0,02	416,50	81,09%	0,01	0,03	0,00%	0,0	-0,58	-86,9359	-0,0004	-4,25%	228,50
GFIRC.V	S	GUBRF	27.02.2026	200,00	0,02	416,50	108,25%	0,01	0,03	0,00%	0,0	-0,27	-186,5305	-0,0002	-2,40%	198,50
GFIRD.V	S	GUBRF	13.03.2026	360,00	0,02	416,50	15,69%	0,22	0,23	-20,69%	7,0	-18,48	-2,7051	-0,0038	-1,74%	348,50
GFIRE.V	S	GUBRF	13.03.2026	330,00	0,02	416,50	26,21%	0,11	0,12	0,00%	8,0	-10,55	-4,7378	-0,0028	-2,56%	324,00
GFIRF.V	S	GUBRF	13.03.2026	300,00	0,02	416,50	38,83%	0,05	0,07	0,00%	9,4	-5,63	-8,8842	-0,0019	-3,82%	296,50
GFIRG.V	S	GUBRF	13.03.2026	260,00	0,02	416,50	60,19%	0,02	0,04	0,00%	10,2	-2,45	-20,3929	-0,0011	-5,61%	258,00
GFIRH.V	S	GUBRF	13.03.2026	240,00	0,02	416,50	73,54%	0,01	0,03	0,00%	13,7	-1,65	-30,3827	-0,0009	-8,66%	238,50
GFIRI.V	S	GUBRF	31.03.2026	420,00	0,02	416,50	-0,83%	0,64	0,65	-13,16%	5,0	-38,58	-1,2960	-0,0030	-0,46%	387,50
GFIRJ.V	S	GUBRF	31.03.2026	360,00	0,02	416,50	15,69%	0,21	0,23	-59,26%	7,0	-17,77	-2,8138	-0,0026	-1,25%	348,50
GFIRK.V	S	GUBRF	31.03.2026	310,00	0,02	416,50	34,35%	0,08	0,09	0,00%	8,2	-7,86	-6,3581	-0,0019	-2,32%	305,50
GFIRL.V	S	GUBRF	31.03.2026	250,00	0,02	416,50	66,60%	0,04	0,05	0,00%	8,7	-3,14	-15,9020	-0,0012	-2,98%	247,50
GFIRM.V	S	GUBRF	31.03.2026	220,00	0,02	416,50	89,32%	0,02	0,04	0,00%	8,1	-1,94	-25,7544	-0,0009	-4,51%	218,00
GFIRN.V	S	GUBRF	15.04.2026	400,00	0,02	416,50	4,13%	0,51	0,53	-13,11%	4,9	-30,67	-1,6305	-0,0026	-0,50%	373,50
GFIRO.V	S	GUBRF	15.04.2026	360,00	0,02	416,50	15,69%	0,26	0,27	0,00%	6,0	-18,66	-2,6802	-0,0023	-0,90%	346,50
GFIRP.V	S	GUBRF	15.04.2026	330,00	0,02	416,50	26,21%	0,16	0,17	0,00%	6,4	-12,25	-4,0808	-0,0021	-1,28%	321,50
GFIRQ.V	S	GUBRF	15.04.2026	290,00	0,02	416,50	43,62%	0,09	0,10	0,00%	6,5	-7,01	-7,1299	-0,0017	-1,84%	285,00
GFIRR.V	S	GUBRF	15.04.2026	260,00	0,02	416,50	60,19%	0,06	0,07	0,00%	6,5	-4,70	-10,6442	-0,0014	-2,33%	256,50



Sembol	Tip	D.Varlık	Vade	Kul.F.	Çarpan	D.V.F.	Kul.Uzaklık%	P.Y.Alis	P.Y.Satis	%Deg.	Kaldirac	Delta%	Duy.	Teta(TL)	Teta(%)	Basabas
ICILC.V	A	ISCTR	30.01.2026	12,00	1	14,54	21,17%	2,66	2,70	0,00%	5,4	98,55	0,0101	-0,0145	-0,54%	14,70
ICILD.V	A	ISCTR	30.01.2026	14,00	1	14,54	3,86%	0,93	0,96	9,20%	11,1	70,75	0,0141	-0,0364	-3,91%	14,96
ICILE.V	A	ISCTR	30.01.2026	15,00	1	14,54	-3,07%	0,42	0,45	0,00%	14,9	42,97	0,0233	-0,0376	-8,95%	15,45
ICILF.V	A	ISCTR	30.01.2026	17,00	1	14,54	-14,47%	0,06	0,07	16,67%	22,4	9,26	0,1079	-0,0150	-25,04%	17,07
ICILG.V	A	ISCTR	30.01.2026	19,00	1	14,54	-23,47%	0,01	0,03	0,00%	0,0	1,52	0,6589	-0,0033	-33,44%	19,03
ICILH.V	A	ISCTR	18.02.2026	11,00	1	14,54	32,18%	3,89	3,93	0,00%	3,6	96,59	0,0104	-0,0138	-0,35%	14,93
ICILI.V	A	ISCTR	18.02.2026	14,00	1	14,54	3,86%	1,49	1,51	2,08%	6,7	68,34	0,0146	-0,0244	-1,64%	15,51
ICILJ.V	A	ISCTR	18.02.2026	15,00	1	14,54	-3,07%	0,99	1,02	4,21%	7,8	52,87	0,0189	-0,0250	-2,53%	16,02
ICILK.V	A	ISCTR	18.02.2026	17,00	1	14,54	-14,47%	0,44	0,46	0,00%	9,4	28,33	0,0353	-0,0206	-4,67%	17,46
ICILL.V	A	ISCTR	18.02.2026	21,00	1	14,54	-30,76%	0,11	0,12	0,00%	11,8	8,08	0,1237	-0,0097	-8,77%	21,12
ICILM.V	A	ISCTR	27.02.2026	14,00	1	14,54	3,86%	1,60	1,62	4,58%	6,4	69,83	0,0143	-0,0208	-1,30%	15,62
ICILN.V	A	ISCTR	27.02.2026	16,00	1	14,54	-9,13%	0,67	0,69	6,25%	8,8	40,46	0,0247	-0,0188	-2,80%	16,69
ICILO.V	A	ISCTR	27.02.2026	18,00	1	14,54	-19,22%	0,29	0,30	7,41%	10,6	20,33	0,0492	-0,0132	-4,56%	18,30
ICILP.V	A	ISCTR	27.02.2026	20,00	1	14,54	-27,30%	0,14	0,15	7,69%	11,8	10,51	0,0951	-0,0087	-6,24%	20,15
ICILQ.V	A	ISCTR	27.02.2026	22,00	1	14,54	-33,91%	0,07	0,08	0,00%	12,2	5,88	0,1701	-0,0059	-8,37%	22,08
ICILR.V	A	ISCTR	13.03.2026	13,00	1	14,54	11,85%	2,57	2,60	0,00%	4,6	80,69	0,0124	-0,0178	-0,69%	15,60
ICILS.V	A	ISCTR	13.03.2026	16,00	1	14,54	-9,13%	0,94	0,96	0,00%	7,1	45,84	0,0218	-0,0177	-1,88%	16,96
ICILT.V	A	ISCTR	13.03.2026	17,00	1	14,54	-14,47%	0,67	0,68	4,62%	7,7	35,42	0,0282	-0,0160	-2,40%	17,68
ICILU.V	A	ISCTR	13.03.2026	20,00	1	14,54	-27,30%	0,29	0,30	7,14%	8,7	16,84	0,0594	-0,0110	-3,79%	20,30
ICILV.V	A	ISCTR	13.03.2026	24,00	1	14,54	-39,42%	0,12	0,14	0,00%	9,3	7,66	0,1305	-0,0068	-5,66%	24,14
ICILW.V	A	ISCTR	31.03.2026	14,00	1	14,54	3,86%	1,93	1,95	0,00%	5,3	69,61	0,0144	-0,0170	-0,88%	15,95
ICILX.V	A	ISCTR	31.03.2026	16,00	1	14,54	-9,13%	1,00	1,02	0,00%	6,8	46,46	0,0215	-0,0154	-1,54%	17,02
ICILY.V	A	ISCTR	31.03.2026	18,00	1	14,54	-19,22%	0,55	0,56	0,00%	7,6	28,83	0,0347	-0,0124	-2,26%	18,56
ICILZ.V	A	ISCTR	31.03.2026	20,00	1	14,54	-27,30%	0,35	0,36	0,00%	7,9	19,06	0,0525	-0,0101	-2,88%	20,36
ICIMA.V	A	ISCTR	31.03.2026	22,00	1	14,54	-33,91%	0,24	0,25	0,00%	7,9	13,12	0,0762	-0,0081	-3,38%	22,25
ICIMB.V	A	ISCTR	15.04.2026	13,00	1	14,54	11,85%	2,85	2,88	0,00%	4,0	78,91	0,0127	-0,0161	-0,56%	15,88
ICIMC.V	A	ISCTR	15.04.2026	16,00	1	14,54	-9,13%	1,24	1,26	0,00%	5,9	50,10	0,0200	-0,0151	-1,22%	17,26
ICIMD.V	A	ISCTR	15.04.2026	17,00	1	14,54	-14,47%	0,96	0,97	6,52%	6,2	41,21	0,0243	-0,0141	-1,47%	17,97
ICIME.V	A	ISCTR	15.04.2026	20,00	1	14,54	-27,30%	0,52	0,54	0,00%	6,7	24,07	0,0415	-0,0111	-2,14%	20,54
ICIMF.V	A	ISCTR	15.04.2026	25,00	1	14,54	-41,84%	0,28	0,29	-3,45%	6,8	12,61	0,0793	-0,0080	-2,86%	25,29
ITIPB.V	S	ISCTR	30.01.2026	14,00	1	14,54	3,86%	0,27	0,28	-20,59%	16,1	-29,90	-0,0334	-0,0233	-8,64%	13,72
ITIPC.V	S	ISCTR	30.01.2026	12,00	1	14,54	21,17%	0,01	0,03	0,00%	0,0	-1,53	-0,6556	-0,0025	-24,98%	11,97
ITIPD.V	S	ISCTR	30.01.2026	10,00	1	14,54	45,40%	0,01	0,03	0,00%	0,0	-0,01	-70,0897	-0,0000	-0,33%	9,97



Sembol	Tip	D.Varlık	Vade	Kul.F.	Çarpan	D.V.F.	Kul.Uzaklık%	P.Y.Alis	P.Y.Satis	%Deg.	Kaldirac	Delta%	Duy.	Teta(TL)	Teta(%)	Basabas
ITIFE.V	S	ISCTR	30.01.2026	9,00	1	14,54	61,56%	0,01	0,03	0,00%	0,0	-0,00	-	-0,0000	-0,04%	8,97
ITIFP.V	S	ISCTR	30.01.2026	7,00	1	14,54	107,71%	0,01	0,03	0,00%	0,0	-0,00	-	-0,0000	-0,00%	6,97
ITIPG.V	S	ISCTR	18.02.2026	14,00	1	14,54	3,86%	0,58	0,59	0,00%	8,2	-32,83	-0,0305	-0,0116	-2,00%	13,41
ITIPH.V	S	ISCTR	18.02.2026	12,00	1	14,54	21,17%	0,10	0,11	-8,33%	12,7	-8,74	-0,1145	-0,0058	-5,84%	11,89
ITIPV.V	S	ISCTR	18.02.2026	11,00	1	14,54	32,18%	0,04	0,05	0,00%	13,3	-3,65	-0,2738	-0,0032	-7,95%	10,95
ITIPJ.V	S	ISCTR	18.02.2026	10,00	1	14,54	45,40%	0,01	0,03	0,00%	21,6	-1,48	-0,6744	-0,0016	-16,31%	9,97
ITIPK.V	S	ISCTR	18.02.2026	9,00	1	14,54	61,56%	0,01	0,03	0,00%	0,0	-0,63	-1,5807	-0,0009	-8,61%	8,97
ITIPL.V	S	ISCTR	27.02.2026	16,00	1	14,54	-9,13%	1,61	1,64	0,00%	5,5	-61,13	-0,0164	-0,0047	-0,29%	14,36
ITIPM.V	S	ISCTR	27.02.2026	14,00	1	14,54	3,86%	0,57	0,58	-9,52%	8,1	-31,61	-0,0316	-0,0080	-1,41%	13,42
ITIPN.V	S	ISCTR	27.02.2026	12,00	1	14,54	21,17%	0,15	0,16	0,00%	10,3	-10,64	-0,0940	-0,0056	-3,73%	11,84
ITIPO.V	S	ISCTR	27.02.2026	10,00	1	14,54	45,40%	0,04	0,06	0,00%	10,9	-2,99	-0,3346	-0,0026	-6,58%	9,94
ITIPP.V	S	ISCTR	27.02.2026	9,00	1	14,54	61,56%	0,02	0,04	0,00%	11,3	-1,55	-0,6438	-0,0017	-8,47%	8,96
ITIPQ.V	S	ISCTR	13.03.2026	16,00	1	14,54	-9,13%	1,68	1,71	0,00%	4,9	-56,05	-0,0178	-0,0037	-0,22%	14,29
ITIPR.V	S	ISCTR	13.03.2026	14,00	1	14,54	3,86%	0,68	0,69	0,00%	6,7	-31,27	-0,0320	-0,0062	-0,92%	13,31
ITIPS.V	S	ISCTR	13.03.2026	13,00	1	14,54	11,85%	0,40	0,41	0,00%	7,5	-20,60	-0,0485	-0,0060	-1,51%	12,59
ITIPT.V	S	ISCTR	13.03.2026	11,00	1	14,54	32,18%	0,14	0,15	0,00%	8,2	-7,90	-0,1266	-0,0042	-2,98%	10,85
ITIPU.V	S	ISCTR	13.03.2026	10,00	1	14,54	45,40%	0,08	0,09	0,00%	8,7	-4,79	-0,2088	-0,0032	-4,02%	9,91
ITIPV.V	S	ISCTR	31.03.2026	17,00	1	14,54	-14,47%	2,49	2,51	0,00%	3,8	-65,61	-0,0152	0,0006	0,02%	14,49
ITIPW.V	S	ISCTR	31.03.2026	15,00	1	14,54	-3,07%	1,19	1,22	0,00%	5,4	-44,58	-0,0224	-0,0029	-0,24%	13,78
ITIPX.V	S	ISCTR	31.03.2026	12,00	1	14,54	21,17%	0,31	0,32	0,00%	7,1	-15,04	-0,0665	-0,0042	-1,34%	11,68
ITIPY.V	S	ISCTR	31.03.2026	10,00	1	14,54	45,40%	0,14	0,15	0,00%	6,9	-6,63	-0,1509	-0,0032	-2,29%	9,85
ITIPZ.V	S	ISCTR	31.03.2026	9,00	1	14,54	61,56%	0,09	0,10	0,00%	7,0	-4,35	-0,2297	-0,0026	-2,93%	8,90
ITIQA.V	S	ISCTR	15.04.2026	16,00	1	14,54	-9,13%	1,83	1,86	0,00%	4,2	-52,66	-0,0190	-0,0010	-0,06%	14,14
ITIQB.V	S	ISCTR	15.04.2026	15,00	1	14,54	-3,07%	1,27	1,29	0,00%	4,9	-42,43	-0,0236	-0,0023	-0,19%	13,71
ITIQC.V	S	ISCTR	15.04.2026	13,00	1	14,54	11,85%	0,58	0,59	0,00%	5,8	-23,03	-0,0434	-0,0038	-0,65%	12,41
ITIQD.V	S	ISCTR	15.04.2026	12,00	1	14,54	21,17%	0,39	0,40	0,00%	6,0	-16,13	-0,0620	-0,0038	-0,97%	11,60
ITIQE.V	S	ISCTR	15.04.2026	11,00	1	14,54	32,18%	0,27	0,28	0,00%	6,0	-11,15	-0,0897	-0,0035	-1,30%	10,72
KOIIIM.V	A	KCHOL	30.01.2026	160,00	0,05	194,50	21,56%	1,79	1,82	0,00%	5,4	99,38	0,2013	-0,0087	-0,49%	196,40
KOIIIN.V	A	KCHOL	30.01.2026	180,00	0,05	194,50	8,06%	0,86	0,88	2,44%	9,8	86,90	0,2301	-0,0170	-1,98%	197,60
KOIIIO.V	A	KCHOL	30.01.2026	210,00	0,05	194,50	-7,38%	0,10	0,13	40,00%	22,4	23,01	0,8692	-0,0163	-16,34%	212,60
KOIIIP.V	A	KCHOL	30.01.2026	230,00	0,05	194,50	-15,43%	0,01	0,02	0,00%	46,7	4,80	4,1647	-0,0051	-50,77%	230,40
KOIIIQ.V	A	KCHOL	30.01.2026	260,00	0,05	194,50	-25,19%	0,01	0,03	0,00%	0,0	0,39	51,2489	-0,0006	-5,61%	260,60
KOIIIR.V	A	KCHOL	18.02.2026	150,00	0,05	194,50	29,67%	2,45	2,47	0,00%	3,9	97,16	0,2058	-0,0089	-0,36%	199,40



Sembol	Tip	D.Varlık	Vade	Kul.F.	Çarpan	D.V.F.	Kul.Uzaklık%	P.Y.Alis	P.Y.Satis	%Deg.	Kaldirac	Delta%	Duy.	Teta(TL)	Teta(%)	Basabas
KOIS.V	A	KCHOL	18.02.2026	180,00	0,05	194,50	8,06%	1,15	1,18	0,00%	6,7	79,04	0,2530	-0,0139	-1,21%	203,60
KOIT.V	A	KCHOL	18.02.2026	200,00	0,05	194,50	-2,75%	0,58	0,59	8,93%	8,9	53,15	0,3763	-0,0151	-2,60%	211,80
KOIU.V	A	KCHOL	18.02.2026	230,00	0,05	194,50	-15,43%	0,19	0,21	0,00%	11,5	22,54	0,8875	-0,0107	-5,62%	234,20
KOIV.V	A	KCHOL	18.02.2026	280,00	0,05	194,50	-30,54%	0,04	0,05	0,00%	13,7	5,65	3,5370	-0,0044	-10,88%	281,00
KOIW.V	A	KCHOL	27.02.2026	170,00	0,05	194,50	14,41%	1,63	1,66	0,00%	5,2	87,74	0,2280	-0,0113	-0,69%	203,20
KOIX.V	A	KCHOL	27.02.2026	190,00	0,05	194,50	2,37%	0,92	0,94	9,09%	7,2	68,00	0,2941	-0,0132	-1,44%	208,80
KOIY.V	A	KCHOL	27.02.2026	220,00	0,05	194,50	-11,59%	0,34	0,36	18,75%	9,8	34,15	0,5856	-0,0114	-3,35%	227,20
KOIZ.V	A	KCHOL	27.02.2026	240,00	0,05	194,50	-18,96%	0,19	0,20	0,00%	10,4	20,38	0,9812	-0,0088	-4,61%	244,00
KOJA.V	A	KCHOL	27.02.2026	270,00	0,05	194,50	-27,96%	0,08	0,10	0,00%	12,1	9,93	2,0143	-0,0056	-7,03%	272,00
KOJB.V	A	KCHOL	13.03.2026	160,00	0,05	194,50	21,56%	2,21	2,23	5,48%	4,0	91,17	0,2194	-0,0098	-0,44%	204,60
KOJC.V	A	KCHOL	13.03.2026	190,00	0,05	194,50	2,37%	1,10	1,12	9,26%	6,1	69,04	0,2897	-0,0120	-1,09%	212,40
KOJD.V	A	KCHOL	13.03.2026	210,00	0,05	194,50	-7,38%	0,65	0,67	5,97%	7,3	48,95	0,4086	-0,0117	-1,80%	223,40
KOJE.V	A	KCHOL	13.03.2026	240,00	0,05	194,50	-18,96%	0,32	0,33	0,00%	8,3	27,41	0,7297	-0,0094	-2,95%	246,60
KOJF.V	A	KCHOL	13.03.2026	300,00	0,05	194,50	-35,17%	0,11	0,12	0,00%	9,1	10,24	1,9522	-0,0055	-4,98%	302,40
KOJG.V	A	KCHOL	31.03.2026	170,00	0,05	194,50	14,41%	1,91	1,94	0,00%	4,3	85,41	0,2342	-0,0093	-0,49%	208,80
KOJH.V	A	KCHOL	31.03.2026	200,00	0,05	194,50	-2,75%	0,92	0,94	6,67%	6,5	61,04	0,3276	-0,0099	-1,08%	218,80
KOJI.V	A	KCHOL	31.03.2026	230,00	0,05	194,50	-15,43%	0,45	0,46	0,00%	7,7	35,57	0,5622	-0,0085	-1,88%	239,20
KOJJ.V	A	KCHOL	31.03.2026	260,00	0,05	194,50	-25,19%	0,26	0,27	0,00%	8,0	21,46	0,9320	-0,0068	-2,60%	265,40
KOJK.V	A	KCHOL	31.03.2026	280,00	0,05	194,50	-30,54%	0,19	0,20	0,00%	8,1	15,83	1,2632	-0,0057	-3,02%	284,00
KOJL.V	A	KCHOL	15.04.2026	160,00	0,05	194,50	21,56%	2,12	2,15	2,87%	4,0	86,36	0,2316	-0,0129	-0,61%	203,00
KOJM.V	A	KCHOL	15.04.2026	190,00	0,05	194,50	2,37%	1,11	1,12	4,67%	5,7	65,29	0,3063	-0,0126	-1,13%	212,40
KOJN.V	A	KCHOL	15.04.2026	210,00	0,05	194,50	-7,38%	0,70	0,71	6,06%	6,7	48,07	0,4161	-0,0111	-1,59%	224,20
KOJO.V	A	KCHOL	15.04.2026	250,00	0,05	194,50	-22,20%	0,35	0,36	-2,70%	7,3	26,15	0,7648	-0,0082	-2,35%	257,20
KOJP.V	A	KCHOL	15.04.2026	300,00	0,05	194,50	-35,17%	0,20	0,21	4,76%	7,2	14,78	1,3528	-0,0060	-3,01%	304,20
KOXM.V	S	KCHOL	30.01.2026	190,00	0,05	194,50	2,37%	0,18	0,19	-27,27%	18,3	-33,79	-0,5918	-0,0137	-7,63%	186,20
KOIX.V	S	KCHOL	30.01.2026	170,00	0,05	194,50	14,41%	0,01	0,02	0,00%	33,9	-3,49	-5,7357	-0,0029	-28,95%	169,60
KOIXO.V	S	KCHOL	30.01.2026	140,00	0,05	194,50	38,93%	0,01	0,03	0,00%	0,0	-0,01	-1.682,2375	-0,0000	-0,16%	139,40
KOIXP.V	S	KCHOL	30.01.2026	120,00	0,05	194,50	62,08%	0,01	0,03	0,00%	0,0	-0,00	-	-0,0000	-0,00%	119,40
KOIXQ.V	S	KCHOL	30.01.2026	100,00	0,05	194,50	94,50%	0,01	0,03	0,00%	0,0	-0,00	-	-0,0000	-0,00%	99,40
KOIXR.V	S	KCHOL	18.02.2026	180,00	0,05	194,50	8,06%	0,19	0,20	0,00%	11,3	-22,07	-0,9062	-0,0056	-2,93%	176,00
KOIXS.V	S	KCHOL	18.02.2026	170,00	0,05	194,50	14,41%	0,09	0,10	0,00%	14,8	-12,17	-1,6437	-0,0040	-4,47%	168,00
KOIXT.V	S	KCHOL	18.02.2026	150,00	0,05	194,50	29,67%	0,01	0,02	0,00%	29,9	-3,07	-6,5112	-0,0016	-16,20%	149,60
KOIXU.V	S	KCHOL	18.02.2026	130,00	0,05	194,50	49,62%	0,01	0,03	0,00%	0,0	-0,70	-28,4580	-0,0005	-5,33%	129,40



Sembol	Tip	D.Varlık	Vade	Kul.F.	Çarpan	D.V.F.	Kul.Uzaklık%	P.Y.Alis	P.Y.Satis	%Deg.	Kaldirac	Delta%	Duy.	Teta(TL)	Teta(%)	Basabas
KOIXV.V	S	KCHOL	18.02.2026	120,00	0,05	194,50	62,08%	0,01	0,03	0,00%	0,0	-0,34	-58,8478	-0,0003	-3,02%	119,40
KOIXW.V	S	KCHOL	27.02.2026	200,00	0,05	194,50	-2,75%	0,61	0,62	0,00%	7,4	-46,17	-0,4332	-0,0042	-0,70%	187,60
KOIXX.V	S	KCHOL	27.02.2026	170,00	0,05	194,50	14,41%	0,11	0,12	0,00%	11,7	-13,21	-1,5138	-0,0033	-3,04%	167,60
KOIXY.V	S	KCHOL	27.02.2026	150,00	0,05	194,50	29,67%	0,02	0,03	0,00%	13,4	-4,12	-4,8486	-0,0017	-8,40%	149,40
KOIXZ.V	S	KCHOL	27.02.2026	120,00	0,05	194,50	62,08%	0,01	0,03	0,00%	0,0	-0,74	-27,0092	-0,0005	-5,17%	119,40
KOIYA.V	S	KCHOL	27.02.2026	100,00	0,05	194,50	94,50%	0,01	0,03	0,00%	0,0	-0,24	-82,5271	-0,0002	-2,27%	99,40
KOIYB.V	S	KCHOL	13.03.2026	190,00	0,05	194,50	2,37%	0,43	0,44	0,00%	7,4	-32,89	-0,6082	-0,0035	-0,81%	181,20
KOIYC.V	S	KCHOL	13.03.2026	170,00	0,05	194,50	14,41%	0,15	0,17	0,00%	9,9	-15,20	-1,3162	-0,0029	-1,94%	166,60
KOIID.V	S	KCHOL	13.03.2026	160,00	0,05	194,50	21,56%	0,09	0,10	0,00%	10,5	-9,67	-2,0678	-0,0024	-2,64%	158,00
KOIEE.V	S	KCHOL	13.03.2026	140,00	0,05	194,50	38,93%	0,03	0,04	0,00%	12,6	-3,90	-5,1294	-0,0015	-4,87%	139,20
KOIFY.V	S	KCHOL	13.03.2026	130,00	0,05	194,50	49,62%	0,02	0,04	0,00%	12,3	-2,53	-7,9064	-0,0011	-5,68%	129,20
KOIGV.V	S	KCHOL	31.03.2026	210,00	0,05	194,50	-7,38%	0,92	0,94	0,00%	5,4	-51,41	-0,3890	-0,0014	-0,15%	191,20
KOIHV.V	S	KCHOL	31.03.2026	180,00	0,05	194,50	8,06%	0,29	0,30	0,00%	8,0	-23,11	-0,8656	-0,0025	-0,86%	174,00
KOIVI.V	S	KCHOL	31.03.2026	160,00	0,05	194,50	21,56%	0,12	0,14	0,00%	9,1	-11,22	-1,7831	-0,0021	-1,76%	157,20
KOIJV.V	S	KCHOL	31.03.2026	130,00	0,05	194,50	49,62%	0,04	0,05	0,00%	9,4	-3,88	-5,1600	-0,0013	-3,35%	129,00
KOIKV.V	S	KCHOL	31.03.2026	110,00	0,05	194,50	76,82%	0,02	0,04	0,00%	10,0	-2,07	-9,6768	-0,0010	-4,95%	109,20
KOILV.V	S	KCHOL	15.04.2026	190,00	0,05	194,50	2,37%	0,61	0,63	-6,25%	6,0	-37,75	-0,5298	-0,0005	-0,07%	177,40
KOIMV.V	S	KCHOL	15.04.2026	180,00	0,05	194,50	8,06%	0,42	0,43	0,00%	6,7	-28,87	-0,6927	-0,0010	-0,24%	171,40
KOINV.V	S	KCHOL	15.04.2026	160,00	0,05	194,50	21,56%	0,20	0,21	0,00%	7,5	-15,34	-1,3039	-0,0015	-0,75%	155,80
KOIOV.V	S	KCHOL	15.04.2026	140,00	0,05	194,50	38,93%	0,10	0,11	0,00%	7,9	-8,13	-2,4614	-0,0014	-1,44%	137,80
KOIPV.V	S	KCHOL	15.04.2026	130,00	0,05	194,50	49,62%	0,08	0,09	0,00%	7,3	-6,01	-3,3287	-0,0013	-1,69%	128,20
KMIBY.V	A	KRDMD	30.01.2026	23,00	0,3	28,64	24,52%	1,75	1,79	0,00%	4,9	98,99	0,0337	-0,0080	-0,46%	28,97
KMIBZ.V	A	KRDMD	30.01.2026	27,00	0,3	28,64	6,07%	0,68	0,71	12,31%	9,7	76,98	0,0433	-0,0207	-3,04%	29,37
KMICA.V	A	KRDMD	30.01.2026	30,00	0,3	28,64	-4,53%	0,22	0,23	4,76%	14,8	37,93	0,0879	-0,0223	-10,14%	30,77
KMICB.V	A	KRDMD	30.01.2026	34,00	0,3	28,64	-15,76%	0,03	0,04	0,00%	23,1	8,06	0,4134	-0,0083	-27,50%	34,13
KMICC.V	A	KRDMD	30.01.2026	38,00	0,3	28,64	-24,63%	0,01	0,03	0,00%	0,0	1,38	2,4130	-0,0019	-18,82%	38,10
KMICD.V	A	KRDMD	18.02.2026	22,00	0,3	28,64	30,18%	2,21	2,24	0,00%	3,7	95,23	0,0350	-0,0089	-0,40%	29,47
KMICE.V	A	KRDMD	18.02.2026	27,00	0,3	28,64	6,07%	1,01	1,03	3,06%	6,1	71,97	0,0463	-0,0145	-1,44%	30,43
KMICF.V	A	KRDMD	18.02.2026	29,00	0,3	28,64	-1,24%	0,68	0,70	4,62%	7,2	57,10	0,0584	-0,0152	-2,24%	31,33
KMICG.V	A	KRDMD	18.02.2026	34,00	0,3	28,64	-15,76%	0,24	0,26	4,17%	9,2	26,84	0,1242	-0,0122	-5,08%	34,87
KMICH.V	A	KRDMD	18.02.2026	41,00	0,3	28,64	-30,15%	0,07	0,08	0,00%	11,4	9,31	0,3579	-0,0065	-9,31%	41,27
KMICI.V	A	KRDMD	27.02.2026	25,00	0,3	28,64	14,56%	1,51	1,54	-9,88%	4,8	84,53	0,0394	-0,0111	-0,73%	30,13
KMICJ.V	A	KRDMD	27.02.2026	29,00	0,3	28,64	-1,24%	0,73	0,75	5,63%	6,9	59,05	0,0565	-0,0128	-1,75%	31,50



Sembol	Tip	D.Varlık	Vade	Kul.F.	Çarpan	D.V.F.	Kul.Uzaklık%	P.Y.Alis	P.Y.Satis	%Deg.	Kaldirac	Delta%	Duy.	Teta(TL)	Teta(%)	Basabas
KMICK.V	A	KRDMD	27.02.2026	33,00	0,3	28,64	-13,21%	0,33	0,34	12,90%	8,7	33,35	0,1000	-0,0109	-3,30%	34,13
KMICL.V	A	KRDMD	27.02.2026	37,00	0,3	28,64	-22,59%	0,16	0,17	0,00%	9,7	18,12	0,1839	-0,0079	-4,97%	37,57
KMICM.V	A	KRDMD	27.02.2026	41,00	0,3	28,64	-30,15%	0,09	0,10	0,00%	9,9	10,36	0,3217	-0,0056	-6,25%	41,33
KMICN.V	A	KRDMD	13.03.2026	24,00	0,3	28,64	19,33%	1,90	1,93	-7,58%	3,9	86,70	0,0384	-0,0098	-0,52%	30,43
KMICO.V	A	KRDMD	13.03.2026	29,00	0,3	28,64	-1,24%	0,91	0,93	0,00%	5,8	61,39	0,0543	-0,0115	-1,27%	32,10
KMICP.V	A	KRDMD	13.03.2026	32,00	0,3	28,64	-10,50%	0,57	0,59	7,27%	6,7	44,32	0,0752	-0,0109	-1,92%	33,97
KMICQ.V	A	KRDMD	13.03.2026	37,00	0,3	28,64	-22,59%	0,29	0,30	0,00%	7,4	25,07	0,1329	-0,0087	-3,01%	38,00
KMICR.V	A	KRDMD	13.03.2026	45,00	0,3	28,64	-36,36%	0,12	0,13	8,33%	8,3	11,60	0,2874	-0,0057	-4,78%	45,43
KMICS.V	A	KRDMD	31.03.2026	26,00	0,3	28,64	10,15%	1,57	1,60	0,00%	4,3	77,96	0,0428	-0,0093	-0,59%	31,33
KMICT.V	A	KRDMD	31.03.2026	30,00	0,3	28,64	-4,53%	0,90	0,92	0,00%	5,5	57,63	0,0578	-0,0097	-1,08%	33,07
KMICU.V	A	KRDMD	31.03.2026	34,00	0,3	28,64	-15,76%	0,53	0,54	5,88%	6,3	38,84	0,0858	-0,0088	-1,66%	35,80
KMICV.V	A	KRDMD	31.03.2026	38,00	0,3	28,64	-24,63%	0,35	0,36	-14,29%	6,6	26,75	0,1246	-0,0077	-2,19%	39,20
KMICW.V	A	KRDMD	31.03.2026	42,00	0,3	28,64	-31,81%	0,24	0,25	0,00%	6,8	18,95	0,1759	-0,0065	-2,69%	42,83
KMICX.V	A	KRDMD	15.04.2026	25,00	0,3	28,64	14,56%	1,93	1,95	2,09%	3,6	81,47	0,0409	-0,0086	-0,44%	31,50
KMICY.V	A	KRDMD	15.04.2026	30,00	0,3	28,64	-4,53%	1,05	1,08	0,00%	4,9	59,88	0,0557	-0,0092	-0,88%	33,60
KMICZ.V	A	KRDMD	15.04.2026	33,00	0,3	28,64	-13,21%	0,74	0,77	0,00%	5,4	46,84	0,0712	-0,0089	-1,20%	35,57
KMIDA.V	A	KRDMD	15.04.2026	38,00	0,3	28,64	-24,63%	0,48	0,49	0,00%	5,7	31,63	0,1054	-0,0079	-1,65%	39,63
KMIDB.V	A	KRDMD	15.04.2026	47,00	0,3	28,64	-39,06%	0,27	0,28	0,00%	5,7	18,06	0,1846	-0,0063	-2,32%	47,93
KMIRJ.V	S	KRDMD	30.01.2026	28,00	0,3	28,64	2,29%	0,22	0,24	0,00%	14,2	-36,36	-0,0917	-0,0158	-7,17%	27,20
KMIRK.V	S	KRDMD	30.01.2026	24,00	0,3	28,64	19,33%	0,01	0,03	0,00%	0,0	-2,80	-1,1902	-0,0027	-26,58%	23,90
KMIRL.V	S	KRDMD	30.01.2026	21,00	0,3	28,64	36,38%	0,01	0,03	0,00%	0,0	-0,12	-27,1288	-0,0002	-1,60%	20,90
KMIRM.V	S	KRDMD	30.01.2026	17,00	0,3	28,64	68,47%	0,01	0,03	0,00%	0,0	-0,00	-	-0,0000	-0,02%	16,90
KMIRN.V	S	KRDMD	30.01.2026	15,00	0,3	28,64	90,93%	0,01	0,03	0,00%	0,0	-0,00	-	-0,0000	-0,00%	14,90
KMIRO.V	S	KRDMD	18.02.2026	27,00	0,3	28,64	6,07%	0,30	0,31	-8,82%	8,3	-29,08	-0,1146	-0,0071	-2,37%	25,97
KMIRP.V	S	KRDMD	18.02.2026	24,00	0,3	28,64	19,33%	0,08	0,10	0,00%	12,0	-11,21	-0,2975	-0,0043	-5,41%	23,67
KMIRQ.V	S	KRDMD	18.02.2026	22,00	0,3	28,64	30,18%	0,03	0,04	0,00%	14,5	-5,07	-0,6576	-0,0026	-8,54%	21,87
KMIRR.V	S	KRDMD	18.02.2026	19,00	0,3	28,64	50,74%	0,01	0,03	0,00%	0,0	-1,43	-2,3383	-0,0010	-10,21%	18,90
KMIRS.V	S	KRDMD	18.02.2026	17,00	0,3	28,64	68,47%	0,01	0,03	0,00%	0,0	-0,60	-5,5456	-0,0005	-5,28%	16,90
KMIRT.V	S	KRDMD	27.02.2026	30,00	0,3	28,64	-4,53%	0,71	0,74	0,00%	6,0	-49,69	-0,0671	-0,0046	-0,65%	27,53
KMIRU.V	S	KRDMD	27.02.2026	26,00	0,3	28,64	10,15%	0,21	0,22	0,00%	8,9	-21,78	-0,1531	-0,0046	-2,21%	25,27
KMIRV.V	S	KRDMD	27.02.2026	22,00	0,3	28,64	30,18%	0,05	0,06	0,00%	10,8	-6,29	-0,5302	-0,0025	-4,93%	21,80
KMIRW.V	S	KRDMD	27.02.2026	18,00	0,3	28,64	59,11%	0,01	0,03	0,00%	13,9	-1,61	-2,0661	-0,0010	-10,06%	17,90
KMIRX.V	S	KRDMD	27.02.2026	16,00	0,3	28,64	79,00%	0,01	0,03	0,00%	0,0	-0,81	-4,1405	-0,0006	-6,13%	15,90



Sembol	Tip	D.Varlık	Vade	Kul.F.	Çarpan	D.V.F.	Kul.Uzaklık%	P.Y.Alis	P.Y.Satis	%Deg.	Kaldirac	Delta%	Duy.	Teta(TL)	Teta(%)	Basabas
KMIRY.V	S	KRDMD	13.03.2026	29,00	0,3	28,64	-1,24%	0,62	0,63	0,00%	5,6	-40,36	-0,0826	-0,0038	-0,62%	26,90
KMIRZ.V	S	KRDMD	13.03.2026	26,00	0,3	28,64	10,15%	0,28	0,29	0,00%	7,0	-22,94	-0,1453	-0,0038	-1,35%	25,03
KMISA.V	S	KRDMD	13.03.2026	24,00	0,3	28,64	19,33%	0,15	0,17	0,00%	8,1	-14,22	-0,2343	-0,0032	-2,14%	23,43
KMISB.V	S	KRDMD	13.03.2026	21,00	0,3	28,64	36,38%	0,06	0,08	0,00%	9,4	-6,54	-0,5096	-0,0022	-3,69%	20,73
KMISC.V	S	KRDMD	13.03.2026	19,00	0,3	28,64	50,74%	0,04	0,05	0,00%	8,3	-3,87	-0,8603	-0,0017	-4,13%	18,83
KMISD.V	S	KRDMD	31.03.2026	31,00	0,3	28,64	-7,61%	0,99	1,02	0,00%	4,3	-49,82	-0,0669	-0,0024	-0,24%	27,60
KMISE.V	S	KRDMD	31.03.2026	27,00	0,3	28,64	6,07%	0,42	0,43	0,00%	5,8	-28,51	-0,1169	-0,0031	-0,74%	25,57
KMISF.V	S	KRDMD	31.03.2026	23,00	0,3	28,64	24,52%	0,16	0,18	0,00%	6,9	-12,87	-0,2589	-0,0026	-1,64%	22,40
KMISG.V	S	KRDMD	31.03.2026	19,00	0,3	28,64	50,74%	0,07	0,08	0,00%	6,9	-5,59	-0,5967	-0,0019	-2,65%	18,73
KMISH.V	S	KRDMD	31.03.2026	16,00	0,3	28,64	79,00%	0,04	0,06	0,00%	6,2	-2,91	-1,1460	-0,0013	-3,28%	15,80
KMISI.V	S	KRDMD	15.04.2026	30,00	0,3	28,64	-4,53%	0,87	0,90	0,00%	4,3	-42,55	-0,0783	-0,0022	-0,26%	27,00
KMISJ.V	S	KRDMD	15.04.2026	27,00	0,3	28,64	6,07%	0,48	0,49	0,00%	5,1	-28,33	-0,1177	-0,0027	-0,55%	25,37
KMISK.V	S	KRDMD	15.04.2026	25,00	0,3	28,64	14,56%	0,31	0,32	0,00%	5,6	-20,18	-0,1652	-0,0026	-0,84%	23,93
KMISL.V	S	KRDMD	15.04.2026	22,00	0,3	28,64	30,18%	0,17	0,18	0,00%	5,9	-11,60	-0,2875	-0,0023	-1,34%	21,40
KMISM.V	S	KRDMD	15.04.2026	20,00	0,3	28,64	43,20%	0,12	0,13	0,00%	5,8	-8,05	-0,4141	-0,0020	-1,68%	19,57
MRIFA.V	A	MGROS	30.01.2026	480,00	0,02	620,50	29,27%	2,89	2,93	0,00%	4,3	99,98	0,5001	-0,0097	-0,34%	626,50
MRIFB.V	A	MGROS	30.01.2026	550,00	0,02	620,50	12,82%	1,52	1,56	0,00%	7,9	96,37	0,5188	-0,0145	-0,96%	628,00
MRIFC.V	A	MGROS	30.01.2026	630,00	0,02	620,50	-1,51%	0,36	0,39	0,00%	16,8	48,68	1,0271	-0,0288	-8,01%	649,50
MRIFD.V	A	MGROS	30.01.2026	700,00	0,02	620,50	-11,36%	0,06	0,07	0,00%	23,8	11,51	4,3436	-0,0130	-21,65%	703,50
MRIFE.V	A	MGROS	30.01.2026	780,00	0,02	620,50	-20,45%	0,01	0,03	0,00%	0,0	1,50	33,3609	-0,0024	-24,24%	781,50
MRIFF.V	A	MGROS	18.02.2026	450,00	0,02	620,50	37,89%	3,66	3,70	0,00%	3,4	99,38	0,5031	-0,0094	-0,26%	635,00
MRIFG.V	A	MGROS	18.02.2026	550,00	0,02	620,50	12,82%	1,81	1,85	-4,74%	6,1	88,26	0,5665	-0,0151	-0,84%	642,50
MRIFH.V	A	MGROS	18.02.2026	600,00	0,02	620,50	3,42%	1,10	1,13	0,00%	7,9	69,77	0,7167	-0,0185	-1,68%	656,50
MRIFI.V	A	MGROS	18.02.2026	700,00	0,02	620,50	-11,36%	0,36	0,38	0,00%	10,7	31,11	1,6071	-0,0162	-4,49%	719,00
MRIFJ.V	A	MGROS	18.02.2026	850,00	0,02	620,50	-27,00%	0,08	0,09	0,00%	12,5	8,04	6,2151	-0,0071	-8,92%	854,50
MRIFK.V	A	MGROS	27.02.2026	500,00	0,02	620,50	24,10%	2,83	2,87	0,00%	4,1	94,41	0,5296	-0,0122	-0,43%	643,50
MRIFL.V	A	MGROS	27.02.2026	580,00	0,02	620,50	6,98%	1,54	1,57	-3,11%	6,2	76,49	0,6537	-0,0166	-1,08%	658,50
MRIFM.V	A	MGROS	27.02.2026	660,00	0,02	620,50	-5,98%	0,74	0,77	0,00%	8,1	48,16	1,0382	-0,0173	-2,34%	698,50
MRIFN.V	A	MGROS	27.02.2026	730,00	0,02	620,50	-15,00%	0,40	0,41	-4,65%	9,1	29,26	1,7087	-0,0145	-3,62%	750,50
MRIFO.V	A	MGROS	27.02.2026	810,00	0,02	620,50	-23,40%	0,21	0,22	0,00%	9,8	16,66	3,0021	-0,0108	-5,12%	821,00
MRIFP.V	A	MGROS	13.03.2026	470,00	0,02	620,50	32,02%	3,54	3,58	0,00%	3,3	95,30	0,5247	-0,0109	-0,31%	649,00
MRIFQ.V	A	MGROS	13.03.2026	580,00	0,02	620,50	6,98%	1,77	1,80	0,00%	5,3	76,10	0,6570	-0,0152	-0,86%	670,00
MRIFR.V	A	MGROS	13.03.2026	630,00	0,02	620,50	-1,51%	1,23	1,25	0,00%	6,2	61,10	0,8183	-0,0160	-1,30%	692,50



Sembol	Tip	D.Varlık	Vade	Kul.F.	Çarpan	D.V.F.	Kul.Uzaklık%	P.Y.Alis	P.Y.Satis	%Deg.	Kaldirac	Delta%	Duy.	Teta(TL)	Teta(%)	Basabas
MRIFS.V	A	MGROS	13.03.2026	730,00	0,02	620,50	-15,00%	0,61	0,63	0,00%	7,3	35,82	1,3959	-0,0144	-2,36%	761,50
MRIFT.V	A	MGROS	13.03.2026	890,00	0,02	620,50	-30,28%	0,25	0,26	0,00%	8,0	16,15	3,0956	-0,0099	-3,96%	903,00
MRIFU.V	A	MGROS	31.03.2026	530,00	0,02	620,50	17,08%	2,65	2,69	0,00%	4,1	87,00	0,5747	-0,0117	-0,44%	664,50
MRIFV.V	A	MGROS	31.03.2026	620,00	0,02	620,50	0,08%	1,41	1,44	-14,55%	5,8	66,18	0,7555	-0,0130	-0,92%	692,00
MRIFW.V	A	MGROS	31.03.2026	700,00	0,02	620,50	-11,36%	0,80	0,82	0,00%	6,9	44,20	1,1313	-0,0122	-1,53%	741,00
MRIFX.V	A	MGROS	31.03.2026	790,00	0,02	620,50	-21,46%	0,46	0,47	0,00%	7,5	27,63	1,8097	-0,0102	-2,21%	813,50
MRIFY.V	A	MGROS	31.03.2026	870,00	0,02	620,50	-28,68%	0,29	0,31	0,00%	7,8	18,86	2,6508	-0,0084	-2,90%	885,50
MRIFZ.V	A	MGROS	15.04.2026	510,00	0,02	620,50	21,67%	3,16	3,20	0,00%	3,5	88,55	0,5646	-0,0109	-0,34%	670,00
MRIGA.V	A	MGROS	15.04.2026	620,00	0,02	620,50	0,08%	1,62	1,65	0,00%	5,2	67,54	0,7403	-0,0124	-0,76%	702,50
MRIGB.V	A	MGROS	15.04.2026	670,00	0,02	620,50	-7,39%	1,18	1,21	-8,33%	5,8	54,89	0,9110	-0,0122	-1,04%	730,50
MRIGC.V	A	MGROS	15.04.2026	790,00	0,02	620,50	-21,46%	0,63	0,65	0,00%	6,4	32,62	1,5330	-0,0105	-1,67%	822,50
MRIGD.V	A	MGROS	15.04.2026	950,00	0,02	620,50	-34,68%	0,34	0,36	0,00%	6,7	18,27	2,7371	-0,0081	-2,39%	968,00
MRIUA.V	S	MGROS	30.01.2026	580,00	0,02	620,50	6,98%	0,07	0,08	0,00%	26,8	-15,12	-3,3073	-0,0107	-15,28%	576,00
MRIUB.V	S	MGROS	30.01.2026	500,00	0,02	620,50	24,10%	0,01	0,03	0,00%	0,0	-0,11	-455,9963	-0,0001	-1,41%	498,50
MRIUC.V	S	MGROS	30.01.2026	430,00	0,02	620,50	44,30%	0,01	0,03	0,00%	0,0	-0,00	-	-0,0000	-0,01%	428,50
MRIUD.V	S	MGROS	30.01.2026	350,00	0,02	620,50	77,29%	0,01	0,03	0,00%	0,0	-0,00	-	-0,0000	-0,00%	348,50
MRIUE.V	S	MGROS	30.01.2026	300,00	0,02	620,50	106,83%	0,01	0,03	0,00%	0,0	-0,00	-	-0,0000	-0,00%	298,50
MRIUF.V	S	MGROS	18.02.2026	550,00	0,02	620,50	12,82%	0,11	0,12	-8,33%	15,6	-12,57	-3,9769	-0,0047	-4,31%	544,00
MRIUG.V	S	MGROS	18.02.2026	500,00	0,02	620,50	24,10%	0,02	0,03	0,00%	19,3	-3,12	-16,0365	-0,0017	-8,57%	498,50
MRIUH.V	S	MGROS	18.02.2026	450,00	0,02	620,50	37,89%	0,01	0,03	0,00%	0,0	-0,69	-72,4942	-0,0005	-5,22%	448,50
MRIUI.V	S	MGROS	18.02.2026	400,00	0,02	620,50	55,13%	0,01	0,03	0,00%	0,0	-0,18	-276,1652	-0,0002	-1,80%	398,50
MRIUJ.V	S	MGROS	18.02.2026	360,00	0,02	620,50	72,36%	0,01	0,03	0,00%	0,0	-0,07	-716,5719	-0,0001	-0,84%	358,50
MRIUK.V	S	MGROS	27.02.2026	600,00	0,02	620,50	3,42%	0,47	0,48	2,13%	8,4	-32,00	-1,5625	-0,0064	-1,36%	576,00
MRIUL.V	S	MGROS	27.02.2026	520,00	0,02	620,50	19,33%	0,09	0,10	0,00%	12,5	-9,04	-5,5310	-0,0035	-3,91%	515,00
MRIUM.V	S	MGROS	27.02.2026	450,00	0,02	620,50	37,89%	0,02	0,04	0,00%	13,9	-2,24	-22,3090	-0,0014	-6,90%	448,00
MRIUN.V	S	MGROS	27.02.2026	370,00	0,02	620,50	67,70%	0,01	0,03	0,00%	0,0	-0,50	-99,6131	-0,0005	-4,72%	368,50
MRIUO.V	S	MGROS	27.02.2026	310,00	0,02	620,50	100,16%	0,01	0,03	0,00%	0,0	-0,17	-286,9112	-0,0002	-2,15%	308,50
MRIUP.V	S	MGROS	13.03.2026	580,00	0,02	620,50	6,98%	0,41	0,42	0,00%	7,7	-25,51	-1,9597	-0,0047	-1,15%	559,00
MRIUQ.V	S	MGROS	13.03.2026	520,00	0,02	620,50	19,33%	0,14	0,15	0,00%	10,0	-11,23	-4,4504	-0,0033	-2,36%	512,50
MRIUR.V	S	MGROS	13.03.2026	470,00	0,02	620,50	32,02%	0,06	0,07	0,00%	10,7	-5,16	-9,6896	-0,0021	-3,53%	466,50
MRIUS.V	S	MGROS	13.03.2026	420,00	0,02	620,50	47,74%	0,02	0,04	0,00%	15,3	-2,46	-20,3227	-0,0014	-6,77%	418,00
MRIUT.V	S	MGROS	13.03.2026	380,00	0,02	620,50	63,29%	0,01	0,03	0,00%	17,5	-1,41	-35,5542	-0,0010	-9,54%	378,50
MRIUU.V	S	MGROS	31.03.2026	650,00	0,02	620,50	-4,54%	1,01	1,03	0,00%	5,6	-45,25	-1,1051	-0,0027	-0,27%	598,50



Sembol	Tip	D.Varlık	Vade	Kul.F.	Çarpan	D.V.F.	Kul.Uzaklık%	P.Y.Alis	P.Y.Satis	%Deg.	Kaldirac	Delta%	Duy.	Teta(TL)	Teta(%)	Basabas
MRIUV.V	S	MGROS	31.03.2026	560,00	0,02	620,50	10,80%	0,32	0,33	0,00%	7,8	-20,23	-2,4720	-0,0033	-1,02%	543,50
MRIUW.V	S	MGROS	31.03.2026	480,00	0,02	620,50	29,27%	0,12	0,13	0,00%	8,7	-8,38	-5,9659	-0,0025	-2,11%	473,50
MRIUX.V	S	MGROS	31.03.2026	390,00	0,02	620,50	59,10%	0,04	0,05	0,00%	7,7	-3,12	-16,0181	-0,0016	-3,94%	387,50
MRIUY.V	S	MGROS	31.03.2026	340,00	0,02	620,50	82,50%	0,03	0,05	0,00%	7,6	-1,83	-27,2877	-0,0012	-3,92%	337,50
MRIUZ.V	S	MGROS	15.04.2026	620,00	0,02	620,50	0,08%	0,77	0,79	0,00%	5,7	-35,17	-1,4218	-0,0026	-0,34%	580,50
MRIVA.V	S	MGROS	15.04.2026	560,00	0,02	620,50	10,80%	0,38	0,40	0,00%	6,8	-20,87	-2,3954	-0,0029	-0,75%	540,00
MRIVB.V	S	MGROS	15.04.2026	510,00	0,02	620,50	21,67%	0,22	0,23	0,00%	7,2	-12,80	-3,9065	-0,0026	-1,20%	498,50
MRIVC.V	S	MGROS	15.04.2026	450,00	0,02	620,50	37,89%	0,13	0,14	0,00%	7,0	-7,35	-6,8069	-0,0023	-1,74%	443,00
MRIVD.V	S	MGROS	15.04.2026	400,00	0,02	620,50	55,13%	0,08	0,09	0,00%	7,0	-4,51	-11,0815	-0,0018	-2,28%	395,50
PMIAK.V	A	PETKM	30.01.2026	16,00	0,5	17,14	7,13%	0,72	0,74	0,00%	9,9	82,40	0,0243	-0,0175	-2,43%	17,48
PMIAL.V	A	PETKM	30.01.2026	19,00	0,5	17,14	-9,79%	0,04	0,05	-16,67%	29,7	13,87	0,1442	-0,0097	-24,27%	19,10
PMIAM.V	A	PETKM	30.01.2026	21,00	0,5	17,14	-18,38%	0,01	0,03	0,00%	0,0	1,53	1,3050	-0,0015	-15,30%	21,06
PMIAN.V	A	PETKM	30.01.2026	24,00	0,5	17,14	-28,58%	0,01	0,03	0,00%	0,0	0,06	36,0070	-0,0001	-0,72%	24,06
PMIAO.V	A	PETKM	30.01.2026	26,00	0,5	17,14	-34,08%	0,01	0,03	0,00%	0,0	0,01	-	-0,0000	-0,09%	26,06
PMIAP.V	A	PETKM	18.02.2026	15,00	0,5	17,14	14,27%	1,39	1,42	0,00%	5,3	85,48	0,0234	-0,0119	-0,85%	17,84
PMIAQ.V	A	PETKM	18.02.2026	18,00	0,5	17,14	-4,78%	0,43	0,45	0,00%	9,5	47,53	0,0421	-0,0129	-3,00%	18,90
PMIAR.V	A	PETKM	18.02.2026	20,00	0,5	17,14	-14,30%	0,16	0,17	-5,56%	12,4	23,16	0,0864	-0,0091	-5,67%	20,34
PMIAS.V	A	PETKM	18.02.2026	24,00	0,5	17,14	-28,58%	0,02	0,03	0,00%	21,2	4,95	0,4040	-0,0031	-15,49%	24,06
PMIAT.V	A	PETKM	18.02.2026	28,00	0,5	17,14	-38,79%	0,01	0,03	0,00%	0,0	1,44	1,3858	-0,0012	-11,95%	28,06
PMIAU.V	A	PETKM	27.02.2026	16,60	0,5	17,14	3,25%	0,95	0,97	0,00%	6,1	67,90	0,0295	-0,0128	-1,35%	18,54
PMIAV.V	A	PETKM	27.02.2026	19,20	0,5	17,14	-10,73%	0,37	0,38	0,00%	8,7	37,48	0,0534	-0,0110	-2,98%	19,96
PMIAW.V	A	PETKM	27.02.2026	21,80	0,5	17,14	-21,38%	0,14	0,15	-6,25%	10,7	17,51	0,1142	-0,0072	-5,15%	22,10
PMIAX.V	A	PETKM	27.02.2026	24,40	0,5	17,14	-29,75%	0,06	0,07	-22,22%	12,2	8,57	0,2333	-0,0045	-7,50%	24,54
PMIAY.V	A	PETKM	27.02.2026	27,00	0,5	17,14	-36,52%	0,03	0,04	0,00%	13,3	4,65	0,4299	-0,0029	-9,76%	27,08
PMIAZ.V	A	PETKM	13.03.2026	15,70	0,5	17,14	9,17%	1,42	1,45	0,00%	4,6	76,43	0,0262	-0,0112	-0,79%	18,60
PMIBA.V	A	PETKM	13.03.2026	19,20	0,5	17,14	-10,73%	0,53	0,54	-6,90%	7,1	43,19	0,0463	-0,0105	-1,98%	20,28
PMIBB.V	A	PETKM	13.03.2026	20,90	0,5	17,14	-17,99%	0,32	0,34	0,00%	8,0	29,78	0,0671	-0,0089	-2,78%	21,58
PMIBC.V	A	PETKM	13.03.2026	24,40	0,5	17,14	-29,75%	0,14	0,15	0,00%	8,9	14,54	0,1375	-0,0060	-4,27%	24,70
PMIBD.V	A	PETKM	13.03.2026	29,60	0,5	17,14	-42,09%	0,06	0,07	0,00%	9,1	6,40	0,3125	-0,0036	-5,94%	29,74
PMIBE.V	A	PETKM	31.03.2026	16,00	0,5	17,14	7,13%	1,47	1,49	0,00%	4,3	73,83	0,0271	-0,0098	-0,66%	18,98
PMIBF.V	A	PETKM	31.03.2026	18,50	0,5	17,14	-7,35%	0,81	0,82	-2,38%	5,6	53,01	0,0377	-0,0097	-1,20%	20,14
PMIBG.V	A	PETKM	31.03.2026	21,00	0,5	17,14	-18,38%	0,46	0,47	0,00%	6,5	34,70	0,0576	-0,0084	-1,83%	21,94
PMIBH.V	A	PETKM	31.03.2026	23,60	0,5	17,14	-27,37%	0,29	0,30	0,00%	6,8	23,15	0,0864	-0,0071	-2,43%	24,20



Sembol	Tip	D.Varlık	Vade	Kul.F.	Çarpan	D.V.F.	Kul.Uzaklık%	P.Y.Alis	P.Y.Satis	%Deg.	Kaldirac	Delta%	Duy.	Teta(TL)	Teta(%)	Basabas
PMIBI.V	A	PETKM	31.03.2026	26,10	0,5	17,14	-34,33%	0,21	0,22	0,00%	6,8	16,71	0,1197	-0,0060	-2,87%	26,54
PMIBJ.V	A	PETKM	15.04.2026	15,20	0,5	17,14	12,76%	1,90	1,92	-1,54%	3,6	78,95	0,0253	-0,0090	-0,47%	19,04
PMIBK.V	A	PETKM	15.04.2026	18,50	0,5	17,14	-7,35%	0,97	0,98	1,01%	5,0	55,78	0,0359	-0,0092	-0,95%	20,46
PMIBL.V	A	PETKM	15.04.2026	20,20	0,5	17,14	-15,15%	0,70	0,71	-6,49%	5,5	44,02	0,0454	-0,0087	-1,25%	21,62
PMIBM.V	A	PETKM	15.04.2026	23,60	0,5	17,14	-27,37%	0,41	0,43	0,00%	5,9	28,10	0,0712	-0,0074	-1,82%	24,46
PMIBN.V	A	PETKM	15.04.2026	28,60	0,5	17,14	-40,07%	0,25	0,26	0,00%	6,0	16,92	0,1182	-0,0060	-2,39%	29,12
PMIPQ.V	S	PETKM	30.01.2026	19,00	0,5	17,14	-9,79%	0,90	0,93	0,00%	8,2	-86,59	-0,0231	-0,0015	-0,17%	17,14
PMIPR.V	S	PETKM	30.01.2026	17,00	0,5	17,14	0,82%	0,22	0,23	0,00%	16,0	-41,04	-0,0487	-0,0131	-5,95%	16,54
PMIPS.V	S	PETKM	30.01.2026	14,00	0,5	17,14	22,43%	0,01	0,03	0,00%	0,0	-1,38	-1,4503	-0,0014	-13,93%	13,94
PMIPT.V	S	PETKM	30.01.2026	12,00	0,5	17,14	42,83%	0,01	0,03	0,00%	0,0	-0,05	-37,8913	-0,0001	-0,75%	11,94
PMIPU.V	S	PETKM	30.01.2026	10,00	0,5	17,14	71,40%	0,01	0,03	0,00%	0,0	-0,00	-	-0,0000	-0,02%	9,94
PMIPV.V	S	PETKM	18.02.2026	18,00	0,5	17,14	-4,78%	0,63	0,65	0,00%	7,3	-53,93	-0,0371	-0,0048	-0,77%	16,70
PMIPW.V	S	PETKM	18.02.2026	16,00	0,5	17,14	7,13%	0,21	0,23	0,00%	9,9	-25,44	-0,0786	-0,0058	-2,78%	15,54
PMIPX.V	S	PETKM	18.02.2026	15,00	0,5	17,14	14,27%	0,11	0,12	0,00%	11,6	-14,95	-0,1338	-0,0047	-4,27%	14,76
PMIPY.V	S	PETKM	18.02.2026	13,00	0,5	17,14	31,85%	0,03	0,04	0,00%	13,2	-4,61	-0,4342	-0,0024	-8,04%	12,92
PMIPZ.V	S	PETKM	18.02.2026	12,00	0,5	17,14	42,83%	0,01	0,03	0,00%	20,5	-2,40	-0,8350	-0,0015	-15,35%	11,94
PMIQA.V	S	PETKM	27.02.2026	20,10	0,5	17,14	-14,73%	1,42	1,45	0,00%	4,4	-72,36	-0,0276	-0,0010	-0,07%	17,20
PMIQB.V	S	PETKM	27.02.2026	17,40	0,5	17,14	-1,49%	0,56	0,57	0,00%	6,6	-43,03	-0,0465	-0,0049	-0,88%	16,26
PMIQC.V	S	PETKM	27.02.2026	14,80	0,5	17,14	15,81%	0,16	0,17	0,00%	8,8	-16,50	-0,1212	-0,0046	-2,86%	14,46
PMIQD.V	S	PETKM	27.02.2026	12,20	0,5	17,14	40,49%	0,04	0,05	0,00%	10,3	-4,82	-0,4153	-0,0024	-5,99%	12,10
PMIQE.V	S	PETKM	27.02.2026	10,50	0,5	17,14	63,24%	0,01	0,03	0,00%	17,2	-2,01	-0,9962	-0,0014	-13,52%	10,44
PMIQF.V	S	PETKM	13.03.2026	19,20	0,5	17,14	-10,73%	1,12	1,14	0,00%	4,4	-58,60	-0,0341	-0,0021	-0,19%	16,92
PMIQG.V	S	PETKM	13.03.2026	17,40	0,5	17,14	-1,49%	0,62	0,64	0,00%	5,6	-40,82	-0,0490	-0,0038	-0,61%	16,12
PMIQH.V	S	PETKM	13.03.2026	15,70	0,5	17,14	9,17%	0,33	0,34	0,00%	6,5	-24,90	-0,0803	-0,0041	-1,26%	15,02
PMIQI.V	S	PETKM	13.03.2026	14,00	0,5	17,14	22,43%	0,16	0,17	0,00%	7,4	-13,74	-0,1455	-0,0036	-2,24%	13,66
PMIQJ.V	S	PETKM	13.03.2026	12,60	0,5	17,14	36,03%	0,09	0,10	0,00%	7,7	-8,11	-0,2467	-0,0029	-3,17%	12,40
PMIQK.V	S	PETKM	31.03.2026	19,40	0,5	17,14	-11,65%	1,27	1,28	0,00%	3,8	-56,40	-0,0355	-0,0019	-0,15%	16,84
PMIQL.V	S	PETKM	31.03.2026	16,80	0,5	17,14	2,02%	0,57	0,58	0,00%	5,2	-34,38	-0,0582	-0,0033	-0,57%	15,64
PMIQM.V	S	PETKM	31.03.2026	14,30	0,5	17,14	19,86%	0,25	0,26	0,00%	5,8	-16,91	-0,1183	-0,0032	-1,29%	13,78
PMIQN.V	S	PETKM	31.03.2026	11,80	0,5	17,14	45,25%	0,10	0,11	0,00%	6,4	-7,42	-0,2695	-0,0023	-2,35%	11,58
PMIQO.V	S	PETKM	31.03.2026	10,10	0,5	17,14	69,70%	0,06	0,07	0,00%	6,1	-4,29	-0,4666	-0,0018	-3,04%	9,96
PMIQP.V	S	PETKM	15.04.2026	18,50	0,5	17,14	-7,35%	1,03	1,05	0,00%	3,8	-46,61	-0,0429	-0,0021	-0,21%	16,40
PMIQQ.V	S	PETKM	15.04.2026	16,80	0,5	17,14	2,02%	0,62	0,64	0,00%	4,6	-33,52	-0,0597	-0,0028	-0,44%	15,52



Sembol	Tip	D.Varlık	Vade	Kul.F.	Çarpan	D.V.F.	Kul.Uzaklık%	P.Y.Alis	P.Y.Satis	%Deg.	Kaldirac	Delta%	Duy.	Teta(TL)	Teta(%)	Basabas
PMIQR.V	S	PETKM	15.04.2026	15,20	0,5	17,14	12,76%	0,38	0,39	0,00%	5,1	-22,50	-0,0889	-0,0029	-0,76%	14,42
PMIQS.V	S	PETKM	15.04.2026	13,50	0,5	17,14	26,96%	0,24	0,25	0,00%	5,1	-14,25	-0,1403	-0,0028	-1,15%	13,00
PMIQT.V	S	PETKM	15.04.2026	12,10	0,5	17,14	41,65%	0,16	0,17	0,00%	5,2	-9,63	-0,2077	-0,0025	-1,54%	11,76
PSIDW.V	A	PGSUS	30.01.2026	190,00	0,05	200,60	5,58%	0,71	0,73	0,00%	11,3	79,74	0,2508	-0,0203	-2,85%	204,60
PSIDX.V	A	PGSUS	30.01.2026	220,00	0,05	200,60	-8,82%	0,05	0,07	16,67%	29,8	14,87	1,3454	-0,0112	-22,35%	221,40
PSIDY.V	A	PGSUS	30.01.2026	250,00	0,05	200,60	-19,76%	0,01	0,03	0,00%	0,0	0,63	31,6261	-0,0007	-7,44%	250,60
PSIDZ.V	A	PGSUS	30.01.2026	290,00	0,05	200,60	-30,83%	0,01	0,03	0,00%	0,0	0,01	-	-0,0000	-0,12%	290,60
PSIEA.V	A	PGSUS	30.01.2026	320,00	0,05	200,60	-37,31%	0,01	0,03	0,00%	0,0	0,00	-	-0,0000	-0,01%	320,60
PSIEB.V	A	PGSUS	18.02.2026	180,00	0,05	200,60	11,44%	1,43	1,45	0,00%	5,9	83,51	0,2395	-0,0139	-0,97%	209,00
PSIEC.V	A	PGSUS	18.02.2026	220,00	0,05	200,60	-8,82%	0,30	0,31	3,45%	11,6	34,77	0,5752	-0,0124	-4,14%	226,20
PSIED.V	A	PGSUS	18.02.2026	240,00	0,05	200,60	-16,42%	0,11	0,13	0,00%	15,0	16,47	1,2141	-0,0079	-7,18%	242,60
PSIEE.V	A	PGSUS	18.02.2026	290,00	0,05	200,60	-30,83%	0,01	0,03	0,00%	27,0	2,69	7,4328	-0,0021	-20,64%	290,60
PSIEF.V	A	PGSUS	18.02.2026	350,00	0,05	200,60	-42,69%	0,01	0,03	0,00%	0,0	0,60	33,2173	-0,0006	-6,36%	350,60
PSIEG.V	A	PGSUS	27.02.2026	190,00	0,05	200,60	5,58%	1,12	1,14	0,00%	6,8	75,40	0,2653	-0,0130	-1,16%	212,80
PSIEH.V	A	PGSUS	27.02.2026	220,00	0,05	200,60	-8,82%	0,35	0,36	-2,86%	10,9	37,87	0,5281	-0,0109	-3,12%	227,20
PSIEI.V	A	PGSUS	27.02.2026	250,00	0,05	200,60	-19,76%	0,10	0,11	10,00%	14,0	13,92	1,4372	-0,0060	-5,98%	252,20
PSIEJ.V	A	PGSUS	27.02.2026	280,00	0,05	200,60	-28,36%	0,03	0,05	0,00%	18,6	5,57	3,5916	-0,0031	-10,49%	281,00
PSIEK.V	A	PGSUS	27.02.2026	320,00	0,05	200,60	-37,31%	0,01	0,03	0,00%	20,9	2,08	9,5952	-0,0015	-15,15%	320,60
PSIEL.V	A	PGSUS	13.03.2026	180,00	0,05	200,60	11,44%	1,68	1,70	2,44%	5,0	82,77	0,2416	-0,0115	-0,68%	214,00
PSIEM.V	A	PGSUS	13.03.2026	220,00	0,05	200,60	-8,82%	0,51	0,52	4,08%	8,8	43,97	0,4549	-0,0106	-2,08%	230,40
PSIEN.V	A	PGSUS	13.03.2026	240,00	0,05	200,60	-16,42%	0,27	0,28	0,00%	10,0	26,80	0,7461	-0,0083	-3,06%	245,60
PSIEO.V	A	PGSUS	13.03.2026	280,00	0,05	200,60	-28,36%	0,10	0,11	0,00%	12,0	10,74	1,8620	-0,0048	-4,76%	282,20
PSIEP.V	A	PGSUS	13.03.2026	350,00	0,05	200,60	-42,69%	0,03	0,04	0,00%	11,5	3,45	5,8022	-0,0022	-7,40%	350,80
PSIEQ.V	A	PGSUS	31.03.2026	190,00	0,05	200,60	5,58%	1,55	1,57	0,00%	4,7	73,22	0,2731	-0,0110	-0,71%	221,40
PSIER.V	A	PGSUS	31.03.2026	220,00	0,05	200,60	-8,82%	0,74	0,75	1,39%	6,7	49,07	0,4076	-0,0102	-1,37%	235,00
PSIES.V	A	PGSUS	31.03.2026	250,00	0,05	200,60	-19,76%	0,36	0,38	0,00%	8,0	28,63	0,6985	-0,0080	-2,22%	257,60
PSIET.V	A	PGSUS	31.03.2026	280,00	0,05	200,60	-28,36%	0,22	0,23	0,00%	8,1	17,78	1,1248	-0,0063	-2,85%	284,60
PSIEU.V	A	PGSUS	31.03.2026	320,00	0,05	200,60	-37,31%	0,13	0,14	0,00%	8,3	10,76	1,8579	-0,0048	-3,66%	322,80
PSIEV.V	A	PGSUS	15.04.2026	180,00	0,05	200,60	11,44%	2,07	2,09	0,49%	3,9	79,28	0,2523	-0,0101	-0,49%	221,80
PSIEW.V	A	PGSUS	15.04.2026	220,00	0,05	200,60	-8,82%	0,91	0,92	2,25%	5,8	52,45	0,3813	-0,0098	-1,08%	238,40
PSIEX.V	A	PGSUS	15.04.2026	240,00	0,05	200,60	-16,42%	0,61	0,63	3,33%	6,4	39,22	0,5100	-0,0089	-1,46%	252,60
PSIEY.V	A	PGSUS	15.04.2026	280,00	0,05	200,60	-28,36%	0,33	0,34	0,00%	6,9	22,79	0,8774	-0,0070	-2,11%	286,80
PSIEZ.V	A	PGSUS	15.04.2026	350,00	0,05	200,60	-42,69%	0,17	0,18	0,00%	6,9	11,64	1,7183	-0,0050	-2,93%	353,60



Sembol	Tip	D.Varlık	Vade	Kul.F.	Çarpan	D.V.F.	Kul.Uzaklık%	P.Y.Alis	P.Y.Satis	%Deg.	Kaldirac	Delta%	Duy.	Teta(TL)	Teta(%)	Basabas
PSITH.V	S	PGSUS	30.01.2026	230,00	0,05	200,60	-12,78%	1,41	1,43	0,00%	6,8	-94,61	-0,2114	0,0045	0,32%	201,40
PSITI.V	S	PGSUS	30.01.2026	200,00	0,05	200,60	0,30%	0,26	0,27	0,00%	16,7	-43,19	-0,4631	-0,0139	-5,36%	194,60
PSITJ.V	S	PGSUS	30.01.2026	170,00	0,05	200,60	18,00%	0,01	0,03	0,00%	0,0	-2,40	-8,3190	-0,0024	-24,42%	169,40
PSITK.V	S	PGSUS	30.01.2026	140,00	0,05	200,60	43,29%	0,01	0,03	0,00%	0,0	-0,03	-692,8098	-0,0000	-0,47%	139,40
PSITL.V	S	PGSUS	30.01.2026	120,00	0,05	200,60	67,17%	0,01	0,03	0,00%	0,0	-0,00	-	-0,0000	-0,02%	119,40
PSITM.V	S	PGSUS	18.02.2026	220,00	0,05	200,60	-8,82%	1,01	1,03	0,00%	6,7	-66,68	-0,2999	-0,0027	-0,27%	199,40
PSITN.V	S	PGSUS	18.02.2026	200,00	0,05	200,60	0,30%	0,43	0,44	0,00%	9,5	-39,85	-0,5018	-0,0060	-1,40%	191,20
PSITO.V	S	PGSUS	18.02.2026	180,00	0,05	200,60	11,44%	0,15	0,16	0,00%	11,6	-17,40	-1,1496	-0,0055	-3,66%	176,80
PSITP.V	S	PGSUS	18.02.2026	160,00	0,05	200,60	25,38%	0,05	0,06	0,00%	15,6	-6,22	-3,2171	-0,0032	-6,40%	158,80
PSITQ.V	S	PGSUS	18.02.2026	150,00	0,05	200,60	33,73%	0,02	0,03	0,00%	17,7	-3,53	-5,6587	-0,0022	-11,05%	149,40
PSITR.V	S	PGSUS	27.02.2026	230,00	0,05	200,60	-12,78%	1,33	1,36	0,00%	5,6	-74,25	-0,2694	0,0008	0,06%	202,80
PSITS.V	S	PGSUS	27.02.2026	200,00	0,05	200,60	0,30%	0,41	0,43	0,00%	9,3	-38,09	-0,5251	-0,0040	-0,99%	191,40
PSITT.V	S	PGSUS	27.02.2026	170,00	0,05	200,60	18,00%	0,09	0,10	0,00%	11,9	-10,65	-1,8784	-0,0033	-3,62%	168,00
PSITU.V	S	PGSUS	27.02.2026	140,00	0,05	200,60	43,29%	0,02	0,04	0,00%	12,1	-2,41	-8,2837	-0,0014	-6,86%	139,20
PSITV.V	S	PGSUS	27.02.2026	120,00	0,05	200,60	67,17%	0,01	0,03	0,00%	0,0	-0,86	-23,1945	-0,0007	-6,71%	119,40
PSITW.V	S	PGSUS	13.03.2026	220,00	0,05	200,60	-8,82%	0,98	1,00	0,00%	6,0	-58,33	-0,3429	-0,0009	-0,09%	200,00
PSITX.V	S	PGSUS	13.03.2026	200,00	0,05	200,60	0,30%	0,47	0,49	0,00%	7,8	-36,43	-0,5489	-0,0030	-0,64%	190,20
PSITY.V	S	PGSUS	13.03.2026	180,00	0,05	200,60	11,44%	0,21	0,22	0,00%	8,9	-18,62	-1,0740	-0,0033	-1,56%	175,60
PSITZ.V	S	PGSUS	13.03.2026	160,00	0,05	200,60	25,38%	0,09	0,10	0,00%	9,7	-8,74	-2,2872	-0,0026	-2,84%	158,00
PSIUA.V	S	PGSUS	13.03.2026	150,00	0,05	200,60	33,73%	0,06	0,07	0,00%	10,0	-5,97	-3,3512	-0,0021	-3,57%	148,60
PSIUB.V	S	PGSUS	31.03.2026	230,00	0,05	200,60	-12,78%	1,45	1,47	0,00%	4,2	-61,11	-0,3273	-0,0007	-0,05%	200,60
PSIUC.V	S	PGSUS	31.03.2026	200,00	0,05	200,60	0,30%	0,64	0,66	-4,41%	5,7	-36,48	-0,5482	-0,0031	-0,48%	186,80
PSIUD.V	S	PGSUS	31.03.2026	170,00	0,05	200,60	18,00%	0,25	0,27	0,00%	6,7	-16,68	-1,1989	-0,0033	-1,32%	164,60
PSIUE.V	S	PGSUS	31.03.2026	150,00	0,05	200,60	33,73%	0,14	0,15	0,00%	6,8	-9,45	-2,1172	-0,0028	-1,99%	147,00
PSIUF.V	S	PGSUS	31.03.2026	130,00	0,05	200,60	54,31%	0,08	0,09	0,00%	6,7	-5,36	-3,7338	-0,0022	-2,75%	128,20
PSIUG.V	S	PGSUS	15.04.2026	220,00	0,05	200,60	-8,82%	1,16	1,18	0,00%	4,4	-50,33	-0,3974	-0,0014	-0,12%	196,40
PSIUH.V	S	PGSUS	15.04.2026	200,00	0,05	200,60	0,30%	0,69	0,70	0,00%	5,2	-35,24	-0,5675	-0,0025	-0,36%	186,00
PSIUI.V	S	PGSUS	15.04.2026	180,00	0,05	200,60	11,44%	0,41	0,42	-4,55%	5,5	-22,55	-0,8870	-0,0030	-0,73%	171,60
PSIUJ.V	S	PGSUS	15.04.2026	160,00	0,05	200,60	25,38%	0,24	0,26	0,00%	5,6	-13,86	-1,4432	-0,0029	-1,20%	154,80
PSIUK.V	S	PGSUS	15.04.2026	150,00	0,05	200,60	33,73%	0,19	0,20	0,00%	5,7	-10,76	-1,8583	-0,0027	-1,42%	146,00
SOIIM.V	A	SAHOL	30.01.2026	70,00	0,1	94,30	34,71%	2,49	2,51	0,00%	3,8	99,99	0,1000	-0,0071	-0,28%	95,10
SOIIN.V	A	SAHOL	30.01.2026	80,00	0,1	94,30	17,88%	1,50	1,53	25,60%	6,2	98,64	0,1014	-0,0093	-0,62%	95,30
SOIIO.V	A	SAHOL	30.01.2026	90,00	0,1	94,30	4,78%	0,62	0,65	0,00%	11,6	76,19	0,1312	-0,0205	-3,31%	96,50



Sembol	Tip	D.Varlık	Vade	Kul.F.	Çarpan	D.V.F.	Kul.Uzaklık%	P.Y.Alis	P.Y.Satis	%Deg.	Kaldirac	Delta%	Duy.	Teta(TL)	Teta(%)	Basabas
SOIIP.V	A	SAHOL	30.01.2026	110,00	0,1	94,30	-14,27%	0,03	0,04	0,00%	24,7	7,86	1,2724	-0,0079	-26,47%	110,40
SOIIQ.V	A	SAHOL	30.01.2026	120,00	0,1	94,30	-21,42%	0,01	0,03	0,00%	0,0	1,71	5,8510	-0,0022	-22,33%	120,30
SOIIR.V	A	SAHOL	18.02.2026	68,00	0,1	94,30	38,68%	2,82	2,85	0,00%	3,3	99,11	0,1009	-0,0073	-0,26%	96,50
SOIIS.V	A	SAHOL	18.02.2026	83,00	0,1	94,30	13,61%	1,45	1,47	0,00%	5,7	87,62	0,1141	-0,0119	-0,82%	97,70
SOIIT.V	A	SAHOL	18.02.2026	91,00	0,1	94,30	3,63%	0,88	0,91	0,00%	7,4	69,27	0,1444	-0,0147	-1,67%	100,10
SOIIU.V	A	SAHOL	18.02.2026	106,00	0,1	94,30	-11,04%	0,32	0,33	0,00%	9,8	33,39	0,2995	-0,0134	-4,20%	109,30
SOIIV.V	A	SAHOL	18.02.2026	128,00	0,1	94,30	-26,33%	0,08	0,10	0,00%	12,0	10,22	0,9785	-0,0069	-8,59%	129,00
SOIIW.V	A	SAHOL	27.02.2026	80,00	0,1	94,30	17,88%	1,79	1,82	0,00%	4,8	90,64	0,1103	-0,0104	-0,58%	98,20
SOIIX.V	A	SAHOL	27.02.2026	100,00	0,1	94,30	-5,70%	0,52	0,53	0,00%	8,7	48,11	0,2079	-0,0124	-2,39%	105,30
SOIIV.V	A	SAHOL	27.02.2026	110,00	0,1	94,30	-14,27%	0,26	0,27	0,00%	10,3	28,34	0,3528	-0,0100	-3,86%	112,70
SOIIZ.V	A	SAHOL	27.02.2026	120,00	0,1	94,30	-21,42%	0,14	0,16	0,00%	11,2	16,63	0,6014	-0,0075	-5,34%	121,60
SOIJA.V	A	SAHOL	27.02.2026	130,00	0,1	94,30	-27,46%	0,08	0,09	0,00%	11,9	10,12	0,9886	-0,0055	-6,83%	130,90
SOIJB.V	A	SAHOL	13.03.2026	78,00	0,1	94,30	20,90%	2,11	2,13	0,00%	4,1	90,64	0,1103	-0,0096	-0,46%	99,30
SOIJC.V	A	SAHOL	13.03.2026	95,00	0,1	94,30	-0,74%	0,91	0,92	0,00%	6,5	62,96	0,1588	-0,0117	-1,29%	104,20
SOIJD.V	A	SAHOL	13.03.2026	104,00	0,1	94,30	-9,33%	0,56	0,57	0,00%	7,5	44,80	0,2232	-0,0110	-1,97%	109,70
SOIJE.V	A	SAHOL	13.03.2026	121,00	0,1	94,30	-22,07%	0,25	0,26	0,00%	8,6	22,71	0,4404	-0,0083	-3,31%	123,60
SOIJF.V	A	SAHOL	13.03.2026	147,00	0,1	94,30	-35,85%	0,10	0,11	0,00%	9,0	9,57	1,0455	-0,0050	-5,03%	148,10
SOIJG.V	A	SAHOL	31.03.2026	90,00	0,1	94,30	4,78%	1,32	1,34	5,30%	5,3	73,95	0,1352	-0,0098	-0,74%	103,40
SOIJH.V	A	SAHOL	31.03.2026	100,00	0,1	94,30	-5,70%	0,77	0,78	0,00%	6,7	54,96	0,1820	-0,0095	-1,23%	107,80
SOIJI.V	A	SAHOL	31.03.2026	110,00	0,1	94,30	-14,27%	0,46	0,47	0,00%	7,7	37,53	0,2664	-0,0084	-1,82%	114,70
SOIJJ.V	A	SAHOL	31.03.2026	130,00	0,1	94,30	-27,46%	0,21	0,23	0,00%	8,3	18,54	0,5392	-0,0060	-2,86%	132,30
SOIJK.V	A	SAHOL	31.03.2026	140,00	0,1	94,30	-32,64%	0,15	0,16	0,00%	8,6	13,67	0,7314	-0,0051	-3,37%	141,60
SOIJL.V	A	SAHOL	15.04.2026	80,00	0,1	94,30	17,88%	1,94	1,96	1,55%	4,1	83,59	0,1196	-0,0122	-0,63%	99,60
SOIJM.V	A	SAHOL	15.04.2026	97,00	0,1	94,30	-2,78%	0,88	0,90	0,00%	6,2	57,39	0,1742	-0,0113	-1,28%	106,00
SOIJN.V	A	SAHOL	15.04.2026	106,00	0,1	94,30	-11,04%	0,60	0,61	0,00%	6,7	42,83	0,2335	-0,0100	-1,67%	112,10
SOIJO.V	A	SAHOL	15.04.2026	124,00	0,1	94,30	-23,95%	0,32	0,33	0,00%	7,3	24,71	0,4048	-0,0076	-2,37%	127,30
SOIJP.V	A	SAHOL	15.04.2026	150,00	0,1	94,30	-37,13%	0,17	0,19	0,00%	7,1	13,54	0,7386	-0,0054	-3,20%	151,90
SOIXM.V	S	SAHOL	30.01.2026	90,00	0,1	94,30	4,78%	0,11	0,13	0,00%	21,0	-24,47	-0,4087	-0,0120	-10,92%	88,70
SOIXN.V	S	SAHOL	30.01.2026	80,00	0,1	94,30	17,88%	0,01	0,03	0,00%	0,0	-1,44	-6,9402	-0,0013	-12,95%	79,70
SOIXO.V	S	SAHOL	30.01.2026	60,00	0,1	94,30	57,17%	0,01	0,03	0,00%	0,0	-0,00	-	-0,0000	-0,00%	59,70
SOIXP.V	S	SAHOL	30.01.2026	55,00	0,1	94,30	71,45%	0,01	0,03	0,00%	0,0	-0,00	-	-0,0000	-0,00%	54,70
SOIXQ.V	S	SAHOL	30.01.2026	50,00	0,1	94,30	88,60%	0,01	0,03	0,00%	0,0	-0,00	-	-0,0000	-0,00%	49,70
SOIXR.V	S	SAHOL	18.02.2026	83,00	0,1	94,30	13,61%	0,09	0,10	0,00%	13,8	-13,18	-0,7589	-0,0041	-4,56%	82,00



Sembol	Tip	D.Varlık	Vade	Kul.F.	Çarpan	D.V.F.	Kul.Uzaklık%	P.Y.Alis	P.Y.Satis	%Deg.	Kaldirac	Delta%	Duy.	Teta(TL)	Teta(%)	Basabas
SOIXS.V	S	SAHOL	18.02.2026	75,00	0,1	94,30	25,73%	0,02	0,03	0,00%	17,3	-3,67	-2,7239	-0,0017	-8,34%	74,70
SOIXT.V	S	SAHOL	18.02.2026	68,00	0,1	94,30	38,68%	0,01	0,03	0,00%	0,0	-0,98	-10,2086	-0,0006	-5,86%	67,70
SOIXU.V	S	SAHOL	18.02.2026	60,00	0,1	94,30	57,17%	0,01	0,03	0,00%	0,0	-0,28	-35,5900	-0,0002	-2,23%	59,70
SOIXV.V	S	SAHOL	18.02.2026	54,00	0,1	94,30	74,63%	0,01	0,03	0,00%	0,0	-0,10	-100,3174	-0,0001	-0,95%	53,70
SOIXW.V	S	SAHOL	27.02.2026	100,00	0,1	94,30	-5,70%	0,76	0,78	-7,32%	6,7	-53,66	-0,1864	-0,0035	-0,46%	92,20
SOIXX.V	S	SAHOL	27.02.2026	90,00	0,1	94,30	4,78%	0,28	0,29	-6,67%	9,6	-28,36	-0,3526	-0,0044	-1,55%	87,10
SOIXY.V	S	SAHOL	27.02.2026	70,00	0,1	94,30	34,71%	0,02	0,03	0,00%	14,6	-3,09	-3,2370	-0,0014	-6,87%	69,70
SOIXZ.V	S	SAHOL	27.02.2026	60,00	0,1	94,30	57,17%	0,01	0,03	0,00%	0,0	-0,96	-10,3785	-0,0006	-6,17%	59,70
SOIYA.V	S	SAHOL	27.02.2026	50,00	0,1	94,30	88,60%	0,01	0,03	0,00%	0,0	-0,31	-32,3260	-0,0003	-2,70%	49,70
SOIYB.V	S	SAHOL	13.03.2026	95,00	0,1	94,30	-0,74%	0,54	0,56	0,00%	6,8	-39,06	-0,2560	-0,0032	-0,60%	89,40
SOIYC.V	S	SAHOL	13.03.2026	86,00	0,1	94,30	9,65%	0,22	0,23	0,00%	8,9	-20,84	-0,4799	-0,0032	-1,44%	83,70
SOIYD.V	S	SAHOL	13.03.2026	78,00	0,1	94,30	20,90%	0,09	0,11	0,00%	10,7	-10,23	-0,9776	-0,0024	-2,67%	76,90
SOIYE.V	S	SAHOL	13.03.2026	69,00	0,1	94,30	36,67%	0,03	0,04	0,00%	10,5	-4,46	-2,2405	-0,0016	-5,19%	68,60
SOIYF.V	S	SAHOL	13.03.2026	62,00	0,1	94,30	52,10%	0,02	0,04	0,00%	11,3	-2,40	-4,1667	-0,0011	-5,43%	61,60
SOIYG.V	S	SAHOL	31.03.2026	100,00	0,1	94,30	-5,70%	0,80	0,81	0,00%	5,7	-47,83	-0,2091	-0,0016	-0,21%	91,90
SOIYH.V	S	SAHOL	31.03.2026	90,00	0,1	94,30	4,78%	0,38	0,39	0,00%	7,2	-28,32	-0,3531	-0,0026	-0,67%	86,10
SOIYI.V	S	SAHOL	31.03.2026	80,00	0,1	94,30	17,88%	0,17	0,18	0,00%	8,0	-14,46	-0,6915	-0,0024	-1,42%	78,20
SOIYJ.V	S	SAHOL	31.03.2026	70,00	0,1	94,30	34,71%	0,08	0,09	0,00%	8,5	-7,18	-1,3936	-0,0019	-2,36%	69,10
SOIYK.V	S	SAHOL	31.03.2026	60,00	0,1	94,30	57,17%	0,04	0,05	0,00%	8,9	-3,76	-2,6620	-0,0014	-3,58%	59,50
SOIYL.V	S	SAHOL	15.04.2026	97,00	0,1	94,30	-2,78%	0,82	0,83	0,00%	5,3	-45,72	-0,2187	-0,0000	-0,00%	88,70
SOIYM.V	S	SAHOL	15.04.2026	88,00	0,1	94,30	7,16%	0,43	0,44	0,00%	6,5	-29,48	-0,3392	-0,0012	-0,28%	83,60
SOIYN.V	S	SAHOL	15.04.2026	80,00	0,1	94,30	17,88%	0,25	0,26	0,00%	6,9	-18,27	-0,5474	-0,0017	-0,66%	77,40
SOIYO.V	S	SAHOL	15.04.2026	71,00	0,1	94,30	32,82%	0,14	0,15	0,00%	7,0	-10,45	-0,9571	-0,0017	-1,19%	69,50
SOIYP.V	S	SAHOL	15.04.2026	64,00	0,1	94,30	47,34%	0,09	0,10	0,00%	7,2	-6,87	-1,4562	-0,0015	-1,71%	63,00
SYIAK.V	A	SASA	30.01.2026	2,80	1	2,35	-16,07%	0,01	0,03	-33,33%	21,5	9,15	0,1093	-0,0027	-26,64%	2,83
SYIAL.V	A	SASA	30.01.2026	3,20	1	2,35	-26,56%	0,01	0,03	0,00%	0,0	0,59	1,7042	-0,0002	-2,23%	3,23
SYIAM.V	A	SASA	30.01.2026	3,60	1	2,35	-34,72%	0,01	0,03	0,00%	0,0	0,03	34,0673	-0,0000	-0,13%	3,63
SYIAN.V	A	SASA	30.01.2026	4,10	1	2,35	-42,68%	0,01	0,03	0,00%	0,0	0,00	-	-0,0000	-0,01%	4,13
SYIAO.V	A	SASA	30.01.2026	4,50	1	2,35	-47,78%	0,01	0,03	0,00%	0,0	0,00	-	-0,0000	-0,00%	4,53
SYIAP.V	A	SASA	18.02.2026	2,60	1	2,35	-9,62%	0,13	0,14	-12,50%	7,4	41,20	0,0243	-0,0044	-3,42%	2,74
SYIAQ.V	A	SASA	18.02.2026	3,20	1	2,35	-26,56%	0,02	0,03	0,00%	12,5	10,65	0,0939	-0,0018	-9,05%	3,23
SYIAR.V	A	SASA	18.02.2026	3,50	1	2,35	-32,86%	0,01	0,02	0,00%	12,2	5,18	0,1930	-0,0010	-10,38%	3,52
SYIAS.V	A	SASA	18.02.2026	4,10	1	2,35	-42,68%	0,01	0,03	0,00%	0,0	1,45	0,6873	-0,0004	-3,71%	4,13



Sembol	Tip	D.Varlık	Vade	Kul.F.	Çarpan	D.V.F.	Kul.Uzaklık%	P.Y.Alis	P.Y.Satis	%Deg.	Kaldirac	Delta%	Duy.	Teta(TL)	Teta(%)	Basabas
SYIAT.V	A	SASA	18.02.2026	4,90	1	2,35	-52,04%	0,01	0,03	0,00%	0,0	0,41	2,4447	-0,0001	-1,29%	4,93
SYIAU.V	A	SASA	27.02.2026	2,80	1	2,35	-16,07%	0,07	0,09	-20,00%	9,7	28,82	0,0347	-0,0029	-4,08%	2,89
SYIAV.V	A	SASA	27.02.2026	3,20	1	2,35	-26,56%	0,02	0,03	0,00%	12,9	10,96	0,0912	-0,0014	-7,19%	3,23
SYIAW.V	A	SASA	27.02.2026	3,70	1	2,35	-36,49%	0,01	0,02	0,00%	0,0	3,48	0,2873	-0,0006	-5,91%	3,72
SYIAX.V	A	SASA	27.02.2026	4,10	1	2,35	-42,68%	0,01	0,03	0,00%	0,0	1,69	0,5923	-0,0003	-3,34%	4,13
SYIAY.V	A	SASA	27.02.2026	4,60	1	2,35	-48,91%	0,01	0,03	0,00%	0,0	0,83	1,2026	-0,0002	-1,91%	4,63
SYIAZ.V	A	SASA	13.03.2026	2,60	1	2,35	-9,62%	0,19	0,20	-9,09%	5,9	47,47	0,0211	-0,0033	-1,74%	2,80
SYIBA.V	A	SASA	13.03.2026	3,20	1	2,35	-26,56%	0,04	0,05	-16,67%	10,2	17,38	0,0575	-0,0018	-4,48%	3,25
SYIBB.V	A	SASA	13.03.2026	3,50	1	2,35	-32,86%	0,02	0,03	-25,00%	12,1	10,34	0,0967	-0,0012	-6,22%	3,53
SYIBC.V	A	SASA	13.03.2026	4,10	1	2,35	-42,68%	0,01	0,03	0,00%	10,5	4,49	0,2229	-0,0007	-6,85%	4,13
SYIBD.V	A	SASA	13.03.2026	5,00	1	2,35	-53,00%	0,01	0,03	50,00%	0,0	1,97	0,5072	-0,0004	-3,82%	5,03
SYIBE.V	A	SASA	31.03.2026	2,80	1	2,35	-16,07%	0,17	0,18	-10,00%	5,7	40,92	0,0244	-0,0027	-1,58%	2,98
SYIBF.V	A	SASA	31.03.2026	3,20	1	2,35	-26,56%	0,08	0,10	0,00%	7,3	24,78	0,0403	-0,0020	-2,56%	3,30
SYIBG.V	A	SASA	31.03.2026	3,70	1	2,35	-36,49%	0,04	0,05	0,00%	8,1	13,78	0,0726	-0,0014	-3,56%	3,75
SYIBH.V	A	SASA	31.03.2026	4,10	1	2,35	-42,68%	0,03	0,04	0,00%	7,5	9,59	0,1042	-0,0011	-3,81%	4,14
SYIBI.V	A	SASA	31.03.2026	4,50	1	2,35	-47,78%	0,02	0,03	0,00%	8,4	7,14	0,1401	-0,0010	-4,76%	4,53
SYIBJ.V	A	SASA	15.04.2026	2,60	1	2,35	-9,62%	0,29	0,32	-8,82%	4,4	54,15	0,0185	-0,0028	-0,97%	2,92
SYIBK.V	A	SASA	15.04.2026	3,20	1	2,35	-26,56%	0,12	0,13	0,00%	5,7	29,26	0,0342	-0,0021	-1,74%	3,33
SYIBL.V	A	SASA	15.04.2026	3,50	1	2,35	-32,86%	0,08	0,09	-10,00%	6,5	22,01	0,0454	-0,0018	-2,26%	3,59
SYIBM.V	A	SASA	15.04.2026	4,10	1	2,35	-42,68%	0,04	0,06	0,00%	7,8	13,30	0,0752	-0,0013	-3,37%	4,16
SYIBN.V	A	SASA	15.04.2026	5,00	1	2,35	-53,00%	0,03	0,04	0,00%	6,6	8,48	0,1179	-0,0011	-3,58%	5,04
SYIQV.V	S	SASA	30.01.2026	3,30	1	2,35	-28,79%	0,93	0,96	0,00%	2,5	-99,74	-0,0100	0,0026	0,28%	2,34
SYIQW.V	S	SASA	30.01.2026	2,90	1	2,35	-18,97%	0,54	0,57	0,00%	4,2	-95,19	-0,0105	0,0008	0,16%	2,33
SYIQX.V	S	SASA	30.01.2026	2,50	1	2,35	-6,00%	0,20	0,23	0,00%	8,0	-64,46	-0,0155	-0,0048	-2,41%	2,27
SYIQY.V	S	SASA	30.01.2026	2,00	1	2,35	17,50%	0,01	0,04	0,00%	25,3	-10,75	-0,0930	-0,0032	-32,49%	1,96
SYIQZ.V	S	SASA	30.01.2026	1,70	1	2,35	38,24%	0,01	0,03	0,00%	0,0	-1,66	-0,6007	-0,0008	-7,70%	1,67
SYIRA.V	S	SASA	18.02.2026	3,20	1	2,35	-26,56%	0,80	0,83	0,00%	2,7	-89,82	-0,0111	0,0009	0,11%	2,37
SYIRB.V	S	SASA	18.02.2026	2,90	1	2,35	-18,97%	0,54	0,57	0,00%	3,5	-78,36	-0,0128	-0,0006	-0,12%	2,33
SYIRC.V	S	SASA	18.02.2026	2,60	1	2,35	-9,62%	0,32	0,35	0,00%	4,4	-59,77	-0,0167	-0,0022	-0,67%	2,25
SYIRD.V	S	SASA	18.02.2026	2,30	1	2,35	2,17%	0,17	0,18	6,25%	5,6	-37,95	-0,0264	-0,0029	-1,72%	2,12
SYIRE.V	S	SASA	18.02.2026	2,10	1	2,35	11,90%	0,10	0,11	0,00%	6,0	-25,35	-0,0395	-0,0028	-2,84%	1,99
SYIRF.V	S	SASA	27.02.2026	3,40	1	2,35	-30,88%	0,96	0,99	0,00%	2,3	-93,69	-0,0107	0,0018	0,19%	2,41
SYIRG.V	S	SASA	27.02.2026	2,90	1	2,35	-18,97%	0,52	0,55	0,00%	3,6	-78,12	-0,0128	0,0000	0,00%	2,35



Sembol	Tip	D.Varlık	Vade	Kul.F.	Çarpan	D.V.F.	Kul.Uzaklık%	P.Y.Alis	P.Y.Satis	%Deg.	Kaldirac	Delta%	Duy.	Teta(TL)	Teta(%)	Basabas
SYIRH.V	S	SASA	27.02.2026	2,50	1	2,35	-6,00%	0,25	0,28	0,00%	5,0	-51,27	-0,0195	-0,0016	-0,65%	2,22
SYIRI.V	S	SASA	27.02.2026	2,10	1	2,35	11,90%	0,10	0,11	0,00%	6,4	-24,46	-0,0409	-0,0020	-1,98%	1,99
SYIRJ.V	S	SASA	27.02.2026	1,80	1	2,35	30,56%	0,04	0,05	0,00%	6,9	-11,78	-0,0849	-0,0015	-3,81%	1,75
SYIRK.V	S	SASA	13.03.2026	3,20	1	2,35	-26,56%	0,77	0,79	0,00%	2,6	-83,65	-0,0120	0,0009	0,11%	2,41
SYIRL.V	S	SASA	13.03.2026	2,90	1	2,35	-18,97%	0,52	0,55	0,00%	3,2	-71,57	-0,0140	-0,0001	-0,02%	2,35
SYIRM.V	S	SASA	13.03.2026	2,60	1	2,35	-9,62%	0,33	0,35	0,00%	4,0	-54,10	-0,0185	-0,0010	-0,31%	2,25
SYIRN.V	S	SASA	13.03.2026	2,30	1	2,35	2,17%	0,19	0,20	0,00%	4,7	-35,69	-0,0280	-0,0016	-0,83%	2,10
SYIRO.V	S	SASA	13.03.2026	2,10	1	2,35	11,90%	0,12	0,14	0,00%	5,0	-25,33	-0,0395	-0,0016	-1,36%	1,96
SYIRP.V	S	SASA	31.03.2026	3,40	1	2,35	-30,88%	0,95	0,98	0,00%	2,1	-82,01	-0,0122	0,0007	0,08%	2,42
SYIRQ.V	S	SASA	31.03.2026	2,90	1	2,35	-18,97%	0,55	0,58	0,00%	2,8	-65,38	-0,0153	-0,0004	-0,07%	2,32
SYIRR.V	S	SASA	31.03.2026	2,50	1	2,35	-6,00%	0,31	0,32	0,00%	3,6	-45,33	-0,0221	-0,0011	-0,37%	2,18
SYIRS.V	S	SASA	31.03.2026	2,10	1	2,35	11,90%	0,16	0,17	0,00%	3,9	-26,34	-0,0380	-0,0014	-0,89%	1,93
SYIRT.V	S	SASA	31.03.2026	1,80	1	2,35	30,56%	0,09	0,11	0,00%	4,2	-16,10	-0,0621	-0,0013	-1,47%	1,69
SYIRU.V	S	SASA	15.04.2026	3,20	1	2,35	-26,56%	0,78	0,80	0,00%	2,2	-72,52	-0,0138	0,0003	0,03%	2,40
SYIRV.V	S	SASA	15.04.2026	2,90	1	2,35	-18,97%	0,55	0,58	0,00%	2,6	-61,66	-0,0162	-0,0003	-0,06%	2,32
SYIRW.V	S	SASA	15.04.2026	2,60	1	2,35	-9,62%	0,38	0,39	0,00%	3,0	-47,98	-0,0208	-0,0008	-0,22%	2,21
SYIRX.V	S	SASA	15.04.2026	2,30	1	2,35	2,17%	0,24	0,26	0,00%	3,4	-34,22	-0,0292	-0,0011	-0,48%	2,04
SYIRY.V	S	SASA	15.04.2026	2,10	1	2,35	11,90%	0,18	0,20	-5,26%	3,4	-26,33	-0,0380	-0,0012	-0,69%	1,90
SEIBY.V	A	SISE	30.01.2026	34,00	0,2	38,82	14,18%	1,03	1,05	0,00%	7,3	97,25	0,0514	-0,0086	-0,83%	39,25
SEIBZ.V	A	SISE	30.01.2026	39,00	0,2	38,82	-0,46%	0,24	0,25	-11,11%	17,4	53,92	0,0927	-0,0170	-7,09%	40,25
SEICA.V	A	SISE	30.01.2026	45,00	0,2	38,82	-13,73%	0,01	0,02	0,00%	37,9	4,88	1,0236	-0,0037	-36,63%	45,10
SEICB.V	A	SISE	30.01.2026	50,00	0,2	38,82	-22,36%	0,01	0,03	0,00%	0,0	0,42	11,8063	-0,0004	-4,29%	50,15
SEICC.V	A	SISE	30.01.2026	56,00	0,2	38,82	-30,68%	0,01	0,03	0,00%	0,0	0,02	218,6880	-0,0000	-0,28%	56,15
SEICD.V	A	SISE	18.02.2026	32,00	0,2	38,82	21,31%	1,57	1,59	0,00%	4,7	94,64	0,0528	-0,0081	-0,51%	39,95
SEICE.V	A	SISE	18.02.2026	39,00	0,2	38,82	-0,46%	0,50	0,51	-3,77%	9,3	59,72	0,0837	-0,0114	-2,28%	41,55
SEICF.V	A	SISE	18.02.2026	43,00	0,2	38,82	-9,72%	0,21	0,22	-4,17%	12,0	32,58	0,1535	-0,0094	-4,49%	44,10
SEICG.V	A	SISE	18.02.2026	50,00	0,2	38,82	-22,36%	0,05	0,06	0,00%	15,2	9,81	0,5098	-0,0046	-9,14%	50,30
SEICH.V	A	SISE	18.02.2026	61,00	0,2	38,82	-36,36%	0,01	0,03	0,00%	15,5	1,99	2,5072	-0,0014	-14,06%	61,15
SEICI.V	A	SISE	27.02.2026	40,00	0,2	38,82	-2,95%	0,52	0,53	-3,64%	8,2	55,11	0,0907	-0,0105	-2,03%	42,65
SEICJ.V	A	SISE	27.02.2026	46,00	0,2	38,82	-15,61%	0,16	0,17	0,00%	11,4	23,48	0,2130	-0,0070	-4,35%	46,85
SEICK.V	A	SISE	27.02.2026	52,00	0,2	38,82	-25,35%	0,05	0,06	0,00%	14,4	9,29	0,5381	-0,0038	-7,54%	52,30
SEICL.V	A	SISE	27.02.2026	58,00	0,2	38,82	-33,07%	0,02	0,03	0,00%	16,4	4,22	1,1852	-0,0021	-10,71%	58,15
SEICM.V	A	SISE	27.02.2026	65,00	0,2	38,82	-40,28%	0,01	0,03	0,00%	15,4	1,98	2,5284	-0,0012	-12,14%	65,15



Sembol	Tip	D.Varlık	Vade	Kul.F.	Çarpan	D.V.F.	Kul.Uzaklık%	P.Y.Alis	P.Y.Satis	%Deg.	Kaldirac	Delta%	Duy.	Teta(TL)	Teta(%)	Basabas
SEICN.V	A	SISE	13.03.2026	38,00	0,2	38,82	2,16%	0,89	0,92	0,00%	5,9	68,13	0,0734	-0,0098	-1,10%	42,60
SEICO.V	A	SISE	13.03.2026	46,00	0,2	38,82	-15,61%	0,26	0,27	0,00%	9,1	30,64	0,1632	-0,0074	-2,83%	47,35
SEICP.V	A	SISE	13.03.2026	50,00	0,2	38,82	-22,36%	0,15	0,16	-5,88%	10,0	19,27	0,2594	-0,0057	-3,77%	50,80
SEICQ.V	A	SISE	13.03.2026	58,00	0,2	38,82	-33,07%	0,06	0,07	0,00%	11,3	8,70	0,5744	-0,0034	-5,73%	58,35
SEICR.V	A	SISE	13.03.2026	71,00	0,2	38,82	-45,32%	0,02	0,03	0,00%	13,4	3,46	1,4447	-0,0019	-9,27%	71,15
SEICS.V	A	SISE	31.03.2026	38,00	0,2	38,82	2,16%	1,02	1,04	0,00%	5,2	68,93	0,0725	-0,0084	-0,83%	43,20
SEICT.V	A	SISE	31.03.2026	44,00	0,2	38,82	-11,77%	0,47	0,48	0,00%	7,1	43,06	0,1161	-0,0075	-1,59%	46,40
SEICU.V	A	SISE	31.03.2026	50,00	0,2	38,82	-22,36%	0,23	0,24	0,00%	8,3	24,52	0,2039	-0,0057	-2,47%	51,20
SEICV.V	A	SISE	31.03.2026	56,00	0,2	38,82	-30,68%	0,14	0,15	0,00%	8,4	15,14	0,3302	-0,0044	-3,13%	56,75
SEICW.V	A	SISE	31.03.2026	62,00	0,2	38,82	-37,39%	0,09	0,10	0,00%	8,5	9,85	0,5078	-0,0034	-3,73%	62,50
SEICX.V	A	SISE	15.04.2026	36,00	0,2	38,82	7,83%	1,41	1,44	-1,37%	4,2	76,41	0,0654	-0,0079	-0,56%	43,20
SEICY.V	A	SISE	15.04.2026	44,00	0,2	38,82	-11,77%	0,58	0,59	0,00%	6,3	46,83	0,1068	-0,0072	-1,25%	46,95
SEICZ.V	A	SISE	15.04.2026	48,00	0,2	38,82	-19,13%	0,38	0,40	0,00%	6,8	34,34	0,1456	-0,0064	-1,69%	50,00
SEIDA.V	A	SISE	15.04.2026	56,00	0,2	38,82	-30,68%	0,21	0,22	0,00%	7,2	19,49	0,2566	-0,0049	-2,31%	57,10
SEIDB.V	A	SISE	15.04.2026	68,00	0,2	38,82	-42,91%	0,12	0,13	0,00%	7,1	11,01	0,4542	-0,0037	-3,05%	68,65
SEIRN.V	S	SISE	30.01.2026	41,00	0,2	38,82	-5,32%	0,47	0,49	0,00%	11,9	-72,21	-0,0692	-0,0060	-1,28%	38,55
SEIRO.V	S	SISE	30.01.2026	36,00	0,2	38,82	7,83%	0,03	0,04	0,00%	31,9	-12,32	-0,4058	-0,0057	-18,98%	35,80
SEIRP.V	S	SISE	30.01.2026	30,00	0,2	38,82	29,40%	0,01	0,03	0,00%	0,0	-0,08	-65,4245	-0,0001	-0,72%	29,85
SEIRQ.V	S	SISE	30.01.2026	25,00	0,2	38,82	55,28%	0,01	0,03	0,00%	0,0	-0,00	-	-0,0000	-0,01%	24,85
SEIRR.V	S	SISE	30.01.2026	22,00	0,2	38,82	76,45%	0,01	0,03	0,00%	0,0	-0,00	-	-0,0000	-0,00%	21,85
SEIRS.V	S	SISE	18.02.2026	39,00	0,2	38,82	-0,46%	0,34	0,35	0,00%	9,6	-41,88	-0,1194	-0,0043	-1,27%	37,25
SEIRT.V	S	SISE	18.02.2026	36,00	0,2	38,82	7,83%	0,13	0,14	0,00%	12,5	-20,99	-0,2383	-0,0039	-3,00%	35,30
SEIRU.V	S	SISE	18.02.2026	32,00	0,2	38,82	21,31%	0,02	0,03	0,00%	22,4	-5,78	-0,8647	-0,0019	-9,55%	31,85
SEIRV.V	S	SISE	18.02.2026	29,00	0,2	38,82	33,86%	0,01	0,03	0,00%	0,0	-1,91	-2,6138	-0,0009	-8,74%	28,85
SEIRW.V	S	SISE	18.02.2026	26,00	0,2	38,82	49,31%	0,01	0,03	0,00%	0,0	-0,66	-7,6071	-0,0004	-3,94%	25,85
SEIRX.V	S	SISE	27.02.2026	48,00	0,2	38,82	-19,13%	1,65	1,67	0,00%	4,0	-83,97	-0,0595	0,0024	0,15%	39,65
SEIRY.V	S	SISE	27.02.2026	42,00	0,2	38,82	-7,57%	0,72	0,73	0,00%	6,3	-58,83	-0,0850	-0,0022	-0,30%	38,35
SEIRZ.V	S	SISE	27.02.2026	35,00	0,2	38,82	10,91%	0,16	0,17	0,00%	9,6	-19,86	-0,2518	-0,0038	-2,37%	34,15
SEISA.V	S	SISE	27.02.2026	29,00	0,2	38,82	33,86%	0,04	0,05	0,00%	13,7	-5,28	-0,9474	-0,0020	-5,07%	28,75
SEISB.V	S	SISE	27.02.2026	25,00	0,2	38,82	55,28%	0,01	0,03	0,00%	15,7	-2,02	-2,4697	-0,0011	-10,97%	24,85
SEISC.V	S	SISE	13.03.2026	46,00	0,2	38,82	-15,61%	1,30	1,33	0,00%	4,2	-71,13	-0,0703	0,0005	0,04%	39,35
SEISD.V	S	SISE	13.03.2026	42,00	0,2	38,82	-7,57%	0,75	0,76	0,00%	5,6	-53,96	-0,0927	-0,0017	-0,22%	38,20
SEISE.V	S	SISE	13.03.2026	38,00	0,2	38,82	2,16%	0,37	0,39	0,00%	6,9	-33,70	-0,1484	-0,0030	-0,82%	36,05



Sembol	Tip	D.Varlık	Vade	Kul.F.	Çarpan	D.V.F.	Kul.Uzaklık%	P.Y.Alis	P.Y.Satis	%Deg.	Kaldirac	Delta%	Duy.	Teta(TL)	Teta(%)	Basabas
SEISF.V	S	SISE	13.03.2026	33,00	0,2	38,82	17,64%	0,15	0,16	0,00%	7,8	-15,15	-0,3300	-0,0029	-1,93%	32,20
SEISG.V	S	SISE	13.03.2026	30,00	0,2	38,82	29,40%	0,08	0,09	0,00%	8,6	-8,91	-0,5612	-0,0024	-2,96%	29,55
SEISH.V	S	SISE	31.03.2026	46,00	0,2	38,82	-15,61%	1,33	1,35	0,00%	3,9	-66,67	-0,0750	0,0001	0,01%	39,25
SEISI.V	S	SISE	31.03.2026	40,00	0,2	38,82	-2,95%	0,59	0,61	0,00%	5,5	-42,11	-0,1187	-0,0020	-0,34%	36,95
SEISJ.V	S	SISE	31.03.2026	34,00	0,2	38,82	14,18%	0,23	0,24	0,00%	6,6	-19,52	-0,2562	-0,0026	-1,13%	32,80
SEISK.V	S	SISE	31.03.2026	28,00	0,2	38,82	38,64%	0,09	0,10	0,00%	6,9	-8,01	-0,6242	-0,0020	-2,22%	27,50
SEISL.V	S	SISE	31.03.2026	24,00	0,2	38,82	61,75%	0,05	0,06	0,00%	6,7	-4,31	-1,1610	-0,0015	-2,97%	23,70
SEISM.V	S	SISE	15.04.2026	44,00	0,2	38,82	-11,77%	1,05	1,06	0,00%	4,1	-55,98	-0,0893	-0,0005	-0,05%	38,70
SEISN.V	S	SISE	15.04.2026	40,00	0,2	38,82	-2,95%	0,62	0,63	-3,17%	5,1	-40,25	-0,1242	-0,0016	-0,26%	36,85
SEISO.V	S	SISE	15.04.2026	36,00	0,2	38,82	7,83%	0,35	0,36	0,00%	5,7	-25,66	-0,1948	-0,0022	-0,62%	34,20
SEISP.V	S	SISE	15.04.2026	32,00	0,2	38,82	21,31%	0,21	0,22	0,00%	5,8	-15,56	-0,3214	-0,0022	-1,06%	30,90
SEISQ.V	S	SISE	15.04.2026	29,00	0,2	38,82	33,86%	0,15	0,16	0,00%	5,5	-10,71	-0,4669	-0,0021	-1,39%	28,20
TAIEQ.V	A	TAVHL	30.01.2026	240,00	0,05	318,00	32,50%	4,00	4,05	0,00%	4,0	99,98	0,2000	-0,0122	-0,30%	321,00
TAIER.V	A	TAVHL	30.01.2026	280,00	0,05	318,00	13,57%	2,04	2,08	-3,17%	7,5	95,94	0,2085	-0,0194	-0,95%	321,60
TAIES.V	A	TAVHL	30.01.2026	320,00	0,05	318,00	-0,63%	0,57	0,59	0,00%	14,8	53,06	0,3770	-0,0392	-6,88%	331,80
TAIET.V	A	TAVHL	30.01.2026	360,00	0,05	318,00	-11,67%	0,08	0,10	-28,57%	22,0	12,48	1,6032	-0,0188	-23,54%	362,00
TAIEU.V	A	TAVHL	30.01.2026	390,00	0,05	318,00	-18,46%	0,01	0,02	0,00%	26,8	3,37	5,9359	-0,0068	-67,51%	390,40
TAIEV.V	A	TAVHL	18.02.2026	230,00	0,05	318,00	38,26%	4,73	4,78	0,00%	3,3	99,06	0,2019	-0,0123	-0,26%	325,60
TAIEW.V	A	TAVHL	18.02.2026	280,00	0,05	318,00	13,57%	2,44	2,48	0,00%	5,7	87,57	0,2284	-0,0201	-0,82%	329,60
TAIEX.V	A	TAVHL	18.02.2026	310,00	0,05	318,00	2,58%	1,41	1,45	0,00%	7,5	66,66	0,3000	-0,0252	-1,79%	339,00
TAIEY.V	A	TAVHL	18.02.2026	360,00	0,05	318,00	-11,67%	0,51	0,53	-15,25%	9,9	31,90	0,6270	-0,0221	-4,33%	370,60
TAIEZ.V	A	TAVHL	18.02.2026	430,00	0,05	318,00	-26,05%	0,13	0,14	0,00%	11,6	10,20	1,9614	-0,0114	-8,79%	432,80
TAIFP.V	A	TAVHL	27.02.2026	280,00	0,05	318,00	13,57%	2,61	2,65	0,00%	5,3	86,33	0,2317	-0,0190	-0,73%	333,00
TAIFQ.V	A	TAVHL	27.02.2026	320,00	0,05	318,00	-0,63%	1,24	1,27	0,00%	7,8	60,98	0,3280	-0,0216	-1,74%	345,40
TAIFR.V	A	TAVHL	27.02.2026	370,00	0,05	318,00	-14,05%	0,43	0,44	-8,33%	10,4	28,09	0,7119	-0,0165	-3,83%	378,80
TAIFS.V	A	TAVHL	27.02.2026	410,00	0,05	318,00	-22,44%	0,19	0,21	-24,14%	11,5	14,45	1,3843	-0,0112	-5,90%	414,20
TAIFT.V	A	TAVHL	27.02.2026	460,00	0,05	318,00	-30,87%	0,09	0,10	0,00%	12,1	6,87	2,9103	-0,0068	-7,60%	462,00
TAIFU.V	A	TAVHL	13.03.2026	270,00	0,05	318,00	17,78%	3,28	3,32	0,00%	4,3	88,13	0,2269	-0,0171	-0,52%	336,40
TAIFV.V	A	TAVHL	13.03.2026	320,00	0,05	318,00	-0,63%	1,54	1,56	0,00%	6,5	63,24	0,3162	-0,0197	-1,28%	351,20
TAIFW.V	A	TAVHL	13.03.2026	350,00	0,05	318,00	-9,14%	0,93	0,95	-11,65%	7,7	44,87	0,4458	-0,0183	-1,97%	369,00
TAIFX.V	A	TAVHL	13.03.2026	410,00	0,05	318,00	-22,44%	0,38	0,40	0,00%	8,9	21,35	0,9369	-0,0131	-3,46%	418,00
TAIFY.V	A	TAVHL	13.03.2026	500,00	0,05	318,00	-36,40%	0,14	0,16	0,00%	9,1	8,57	2,3336	-0,0077	-5,48%	503,20
TAIFZ.V	A	TAVHL	31.03.2026	300,00	0,05	318,00	6,00%	2,34	2,38	0,00%	5,1	75,76	0,2640	-0,0163	-0,70%	347,60



Sembol	Tip	D.Varlık	Vade	Kul.F.	Çarpan	D.V.F.	Kul.Uzaklık%	P.Y.Alis	P.Y.Satis	%Deg.	Kaldirac	Delta%	Duy.	Teta(TL)	Teta(%)	Basabas
TAIGH.V	A	TAVHL	31.03.2026	340,00	0,05	318,00	-6,47%	1,27	1,29	0,00%	6,7	53,43	0,3743	-0,0160	-1,26%	365,80
TAIGI.V	A	TAVHL	31.03.2026	390,00	0,05	318,00	-18,46%	0,62	0,63	0,00%	7,8	30,56	0,6544	-0,0130	-2,10%	402,60
TAIGJ.V	A	TAVHL	31.03.2026	440,00	0,05	318,00	-27,73%	0,34	0,35	0,00%	8,2	18,16	1,1014	-0,0100	-2,93%	447,00
TAIGK.V	A	TAVHL	31.03.2026	480,00	0,05	318,00	-33,75%	0,24	0,26	0,00%	8,5	12,84	1,5576	-0,0082	-3,43%	485,20
TAIGL.V	A	TAVHL	15.04.2026	280,00	0,05	318,00	13,57%	3,33	3,37	0,00%	4,0	83,12	0,2406	-0,0150	-0,45%	347,40
TAIGM.V	A	TAVHL	15.04.2026	340,00	0,05	318,00	-6,47%	1,50	1,53	-2,55%	6,0	56,34	0,3550	-0,0153	-1,02%	370,60
TAIGN.V	A	TAVHL	15.04.2026	370,00	0,05	318,00	-14,05%	1,03	1,06	0,00%	6,6	42,52	0,4704	-0,0142	-1,38%	391,20
TAIGO.V	A	TAVHL	15.04.2026	440,00	0,05	318,00	-27,73%	0,52	0,53	0,00%	7,0	23,20	0,8620	-0,0111	-2,13%	450,60
TAIGP.V	A	TAVHL	15.04.2026	530,00	0,05	318,00	-40,00%	0,30	0,31	0,00%	6,9	13,08	1,5292	-0,0083	-2,78%	536,20
TAIUM.V	S	TAVHL	30.01.2026	290,00	0,05	318,00	9,66%	0,06	0,08	0,00%	27,5	-10,38	-1,9269	-0,0116	-19,25%	288,40
TAIUN.V	S	TAVHL	30.01.2026	250,00	0,05	318,00	27,20%	0,01	0,03	0,00%	0,0	-0,10	-191,8848	-0,0002	-1,91%	249,40
TAIUO.V	S	TAVHL	30.01.2026	220,00	0,05	318,00	44,55%	0,01	0,03	0,00%	0,0	-0,00	-	-0,0000	-0,03%	219,40
TAIUP.V	S	TAVHL	30.01.2026	190,00	0,05	318,00	67,37%	0,01	0,03	0,00%	0,0	-0,00	-	-0,0000	-0,00%	189,40
TAIUQ.V	S	TAVHL	30.01.2026	160,00	0,05	318,00	98,75%	0,01	0,03	0,00%	0,0	-0,00	-	-0,0000	-0,00%	159,40
TAIUR.V	S	TAVHL	18.02.2026	280,00	0,05	318,00	13,57%	0,16	0,18	0,00%	13,1	-13,23	-1,5114	-0,0069	-4,33%	276,40
TAIUS.V	S	TAVHL	18.02.2026	250,00	0,05	318,00	27,20%	0,02	0,03	0,00%	24,5	-3,08	-6,4939	-0,0024	-12,20%	249,40
TAIUT.V	S	TAVHL	18.02.2026	230,00	0,05	318,00	38,26%	0,01	0,03	0,00%	0,0	-1,03	-19,3915	-0,0010	-10,34%	229,40
TAIUU.V	S	TAVHL	18.02.2026	200,00	0,05	318,00	59,00%	0,01	0,03	0,00%	0,0	-0,23	-87,1829	-0,0003	-3,13%	199,40
TAIUV.V	S	TAVHL	18.02.2026	180,00	0,05	318,00	76,67%	0,01	0,03	0,00%	0,0	-0,09	-213,3419	-0,0002	-1,54%	179,40
TAIUW.V	S	TAVHL	27.02.2026	340,00	0,05	318,00	-6,47%	1,35	1,38	0,00%	6,6	-55,85	-0,3581	-0,0053	-0,39%	312,40
TAIUX.V	S	TAVHL	27.02.2026	290,00	0,05	318,00	9,66%	0,31	0,32	0,00%	10,5	-19,78	-1,0114	-0,0067	-2,17%	283,60
TAIUY.V	S	TAVHL	27.02.2026	250,00	0,05	318,00	27,20%	0,07	0,08	0,00%	12,6	-5,55	-3,6057	-0,0035	-5,06%	248,40
TAIUZ.V	S	TAVHL	27.02.2026	210,00	0,05	318,00	51,43%	0,01	0,03	0,00%	23,3	-1,46	-13,6642	-0,0015	-14,80%	209,40
TAIVA.V	S	TAVHL	27.02.2026	180,00	0,05	318,00	76,67%	0,01	0,03	0,00%	0,0	-0,54	-36,8243	-0,0007	-7,30%	179,40
TAIVB.V	S	TAVHL	13.03.2026	320,00	0,05	318,00	-0,63%	0,90	0,92	-2,30%	6,9	-38,80	-0,5155	-0,0054	-0,60%	301,60
TAIVC.V	S	TAVHL	13.03.2026	290,00	0,05	318,00	9,66%	0,39	0,40	5,41%	8,6	-21,08	-0,9487	-0,0055	-1,40%	282,00
TAIVD.V	S	TAVHL	13.03.2026	270,00	0,05	318,00	17,78%	0,22	0,24	0,00%	9,3	-12,86	-1,5554	-0,0047	-2,12%	265,20
TAIVE.V	S	TAVHL	13.03.2026	240,00	0,05	318,00	32,50%	0,09	0,10	0,00%	10,5	-5,93	-3,3717	-0,0032	-3,61%	238,00
TAIVF.V	S	TAVHL	13.03.2026	210,00	0,05	318,00	51,43%	0,05	0,06	0,00%	11,0	-2,78	-7,2041	-0,0021	-4,25%	208,80
TAIVG.V	S	TAVHL	31.03.2026	360,00	0,05	318,00	-11,67%	2,07	2,10	0,00%	4,6	-59,96	-0,3335	-0,0010	-0,05%	318,00
TAIVH.V	S	TAVHL	31.03.2026	310,00	0,05	318,00	2,58%	0,74	0,77	0,00%	6,9	-31,73	-0,6304	-0,0041	-0,55%	294,60
TAIVI.V	S	TAVHL	31.03.2026	260,00	0,05	318,00	22,31%	0,23	0,25	0,00%	8,1	-11,77	-1,6985	-0,0038	-1,67%	255,00
TAIVJ.V	S	TAVHL	31.03.2026	220,00	0,05	318,00	44,55%	0,10	0,11	0,00%	8,0	-5,04	-3,9714	-0,0027	-2,67%	217,80



Sembol	Tip	D.Varlık	Vade	Kul.F.	Çarpan	D.V.F.	Kul.Uzaklık%	P.Y.Alis	P.Y.Satis	%Deg.	Kaldirac	Delta%	Duy.	Teta(TL)	Teta(%)	Basabas
TAIVK.V	S	TAVHL	31.03.2026	190,00	0,05	318,00	67,37%	0,06	0,08	0,00%	7,3	-2,77	-7,2208	-0,0020	-3,32%	188,40
TAIVL.V	S	TAVHL	15.04.2026	340,00	0,05	318,00	-6,47%	1,48	1,51	0,00%	5,0	-46,66	-0,4286	-0,0021	-0,14%	309,80
TAIVM.V	S	TAVHL	15.04.2026	310,00	0,05	318,00	2,58%	0,82	0,84	3,75%	6,1	-31,08	-0,6435	-0,0034	-0,42%	293,20
TAIVN.V	S	TAVHL	15.04.2026	280,00	0,05	318,00	13,57%	0,42	0,44	4,76%	6,9	-18,35	-1,0901	-0,0036	-0,87%	271,20
TAIVO.V	S	TAVHL	15.04.2026	250,00	0,05	318,00	27,20%	0,26	0,27	0,00%	6,9	-10,80	-1,8523	-0,0034	-1,31%	244,60
TAIVP.V	S	TAVHL	15.04.2026	220,00	0,05	318,00	44,55%	0,15	0,16	0,00%	6,7	-6,29	-3,1808	-0,0028	-1,88%	216,80
TVIBY.V	A	TCELL	30.01.2026	90,00	0,1	104,60	16,22%	1,54	1,58	0,00%	6,6	97,69	0,1024	-0,0113	-0,73%	105,80
TVIBZ.V	A	TCELL	30.01.2026	100,00	0,1	104,60	4,60%	0,67	0,71	1,56%	11,9	76,30	0,1311	-0,0222	-3,31%	107,10
TVICA.V	A	TCELL	30.01.2026	120,00	0,1	104,60	-12,83%	0,03	0,04	25,00%	28,8	8,27	1,2098	-0,0084	-27,94%	120,40
TVICB.V	A	TCELL	30.01.2026	130,00	0,1	104,60	-19,54%	0,01	0,03	0,00%	0,0	1,68	5,9695	-0,0022	-21,96%	130,30
TVICC.V	A	TCELL	30.01.2026	140,00	0,1	104,60	-25,29%	0,01	0,03	0,00%	0,0	0,33	30,1898	-0,0005	-5,09%	140,30
TVICD.V	A	TCELL	18.02.2026	84,00	0,1	104,60	24,52%	2,32	2,36	0,00%	4,3	95,31	0,1049	-0,0106	-0,46%	107,60
TVICE.V	A	TCELL	18.02.2026	102,00	0,1	104,60	2,55%	0,89	0,93	0,00%	7,9	67,17	0,1489	-0,0161	-1,80%	111,30
TVICF.V	A	TCELL	18.02.2026	112,00	0,1	104,60	-6,61%	0,45	0,48	-4,35%	9,9	42,64	0,2345	-0,0153	-3,40%	116,80
TVICG.V	A	TCELL	18.02.2026	130,00	0,1	104,60	-19,54%	0,13	0,14	0,00%	12,5	15,53	0,6441	-0,0091	-7,00%	131,40
TVICH.V	A	TCELL	18.02.2026	158,00	0,1	104,60	-33,80%	0,02	0,03	0,00%	18,9	3,61	2,7702	-0,0032	-16,25%	158,30
TVICI.V	A	TCELL	27.02.2026	100,00	0,1	104,60	4,60%	1,15	1,18	0,00%	6,6	72,13	0,1386	-0,0143	-1,25%	111,80
TVICJ.V	A	TCELL	27.02.2026	110,00	0,1	104,60	-4,91%	0,62	0,65	3,03%	8,5	50,21	0,1992	-0,0140	-2,27%	116,50
TVICK.V	A	TCELL	27.02.2026	130,00	0,1	104,60	-19,54%	0,18	0,19	-5,26%	11,0	18,97	0,5272	-0,0089	-4,93%	131,90
TVICL.V	A	TCELL	27.02.2026	140,00	0,1	104,60	-25,29%	0,10	0,12	0,00%	12,3	11,76	0,8505	-0,0066	-6,58%	141,20
TVICM.V	A	TCELL	27.02.2026	160,00	0,1	104,60	-34,63%	0,04	0,05	0,00%	13,4	5,11	1,9582	-0,0037	-9,29%	160,50
TVICN.V	A	TCELL	13.03.2026	91,00	0,1	104,60	14,95%	2,00	2,04	0,00%	4,4	84,95	0,1177	-0,0119	-0,60%	111,40
TVICO.V	A	TCELL	13.03.2026	112,00	0,1	104,60	-6,61%	0,74	0,77	0,00%	7,2	50,61	0,1976	-0,0127	-1,72%	119,70
TVICP.V	A	TCELL	13.03.2026	122,00	0,1	104,60	-14,26%	0,46	0,48	0,00%	8,0	35,03	0,2855	-0,0112	-2,43%	126,80
TVICQ.V	A	TCELL	13.03.2026	142,00	0,1	104,60	-26,34%	0,20	0,21	0,00%	9,0	17,14	0,5834	-0,0078	-3,89%	144,10
TVICR.V	A	TCELL	13.03.2026	173,00	0,1	104,60	-39,54%	0,08	0,09	0,00%	9,4	7,18	1,3924	-0,0046	-5,72%	173,90
TVICS.V	A	TCELL	31.03.2026	90,00	0,1	104,60	16,22%	2,17	2,21	0,00%	4,2	86,67	0,1154	-0,0098	-0,45%	112,10
TVICT.V	A	TCELL	31.03.2026	110,00	0,1	104,60	-4,91%	0,89	0,92	3,23%	6,7	56,61	0,1767	-0,0106	-1,19%	119,20
TVICU.V	A	TCELL	31.03.2026	120,00	0,1	104,60	-12,83%	0,56	0,59	0,00%	7,4	40,53	0,2467	-0,0096	-1,72%	125,90
TVICV.V	A	TCELL	31.03.2026	140,00	0,1	104,60	-25,29%	0,28	0,29	0,00%	8,0	21,31	0,4692	-0,0072	-2,59%	142,90
TVICW.V	A	TCELL	31.03.2026	150,00	0,1	104,60	-30,27%	0,21	0,22	0,00%	8,1	16,19	0,6178	-0,0063	-2,99%	152,20
TVICX.V	A	TCELL	15.04.2026	89,00	0,1	104,60	17,53%	2,40	2,44	0,00%	3,8	86,78	0,1152	-0,0094	-0,39%	113,40
TVICY.V	A	TCELL	15.04.2026	108,00	0,1	104,60	-3,15%	1,14	1,17	0,00%	5,7	62,41	0,1602	-0,0102	-0,89%	119,70



Sembol	Tip	D.Varlık	Vade	Kul.F.	Çarpan	D.V.F.	Kul.Uzaklık%	P.Y.Alis	P.Y.Satis	%Deg.	Kaldirac	Delta%	Duy.	Teta(TL)	Teta(%)	Basabas
TVICZ.V	A	TCELL	15.04.2026	118,00	0,1	104,60	-11,36%	0,78	0,81	0,00%	6,4	47,37	0,2111	-0,0097	-1,24%	126,10
TVIDA.V	A	TCELL	15.04.2026	138,00	0,1	104,60	-24,20%	0,42	0,43	4,65%	6,9	27,64	0,3618	-0,0080	-1,90%	142,30
TVIDB.V	A	TCELL	15.04.2026	167,00	0,1	104,60	-37,37%	0,22	0,24	0,00%	6,9	15,06	0,6638	-0,0060	-2,71%	169,40
TVISI.V	S	TCELL	30.01.2026	110,00	0,1	104,60	-4,91%	0,63	0,67	0,00%	11,3	-68,24	-0,1466	-0,0111	-1,76%	103,30
TVISJ.V	S	TCELL	30.01.2026	90,00	0,1	104,60	16,22%	0,01	0,03	0,00%	0,0	-2,43	-4,1198	-0,0023	-23,28%	89,70
TVISK.V	S	TCELL	30.01.2026	80,00	0,1	104,60	30,75%	0,01	0,03	0,00%	0,0	-0,11	-93,6440	-0,0001	-1,44%	79,70
TVISL.V	S	TCELL	30.01.2026	70,00	0,1	104,60	49,43%	0,01	0,03	0,00%	0,0	-0,00	-	-0,0000	-0,05%	69,70
TVISM.V	S	TCELL	30.01.2026	60,00	0,1	104,60	74,33%	0,01	0,03	0,00%	0,0	-0,00	-	-0,0000	-0,00%	59,70
TVISN.V	S	TCELL	18.02.2026	102,00	0,1	104,60	2,55%	0,37	0,39	0,00%	9,7	-34,21	-0,2923	-0,0067	-1,82%	98,10
TVISO.V	S	TCELL	18.02.2026	93,00	0,1	104,60	12,47%	0,12	0,13	0,00%	12,8	-14,73	-0,6788	-0,0049	-4,05%	91,70
TVISP.V	S	TCELL	18.02.2026	84,00	0,1	104,60	24,52%	0,03	0,04	0,00%	17,6	-5,05	-1,9803	-0,0025	-8,44%	83,60
TVISQ.V	S	TCELL	18.02.2026	75,00	0,1	104,60	39,47%	0,01	0,03	0,00%	16,2	-1,55	-6,4522	-0,0011	-10,82%	74,70
TVISR.V	S	TCELL	18.02.2026	67,00	0,1	104,60	56,12%	0,01	0,03	0,00%	0,0	-0,60	-16,7192	-0,0005	-5,39%	66,70
TVISS.V	S	TCELL	27.02.2026	120,00	0,1	104,60	-12,83%	1,50	1,53	0,00%	4,9	-70,22	-0,1424	-0,0012	-0,08%	104,70
TVIST.V	S	TCELL	27.02.2026	100,00	0,1	104,60	4,60%	0,34	0,36	0,00%	9,0	-29,37	-0,3405	-0,0052	-1,53%	96,40
TVISU.V	S	TCELL	27.02.2026	90,00	0,1	104,60	16,22%	0,12	0,14	0,00%	11,3	-12,99	-0,7696	-0,0040	-3,33%	88,60
TVISV.V	S	TCELL	27.02.2026	70,00	0,1	104,60	49,43%	0,01	0,03	0,00%	20,4	-1,95	-5,1165	-0,0013	-12,84%	69,70
TVISW.V	S	TCELL	27.02.2026	60,00	0,1	104,60	74,33%	0,01	0,03	0,00%	0,0	-0,73	-13,6102	-0,0006	-6,44%	59,70
TVISX.V	S	TCELL	13.03.2026	112,00	0,1	104,60	-6,61%	0,98	1,01	0,00%	5,5	-51,40	-0,1945	-0,0029	-0,29%	101,90
TVISY.V	S	TCELL	13.03.2026	102,00	0,1	104,60	2,55%	0,49	0,52	-5,66%	7,2	-32,89	-0,3040	-0,0040	-0,82%	96,80
TVISZ.V	S	TCELL	13.03.2026	91,00	0,1	104,60	14,95%	0,20	0,21	0,00%	8,5	-16,18	-0,6180	-0,0036	-1,81%	88,90
TVITA.V	S	TCELL	13.03.2026	81,00	0,1	104,60	29,14%	0,09	0,10	0,00%	9,1	-7,79	-1,2836	-0,0027	-2,96%	80,00
TVITB.V	S	TCELL	13.03.2026	73,00	0,1	104,60	43,29%	0,05	0,06	0,00%	9,0	-4,31	-2,3198	-0,0020	-3,91%	72,40
TVITC.V	S	TCELL	31.03.2026	110,00	0,1	104,60	-4,91%	0,84	0,86	0,00%	5,8	-46,16	-0,2166	-0,0020	-0,23%	101,40
TVITD.V	S	TCELL	31.03.2026	100,00	0,1	104,60	4,60%	0,39	0,41	0,00%	7,5	-28,06	-0,3564	-0,0026	-0,67%	95,90
TVITE.V	S	TCELL	31.03.2026	80,00	0,1	104,60	30,75%	0,09	0,10	0,00%	8,6	-7,38	-1,3553	-0,0019	-2,13%	79,00
TVITF.V	S	TCELL	31.03.2026	70,00	0,1	104,60	49,43%	0,05	0,06	0,00%	8,2	-3,91	-2,5550	-0,0015	-2,90%	69,40
TVITG.V	S	TCELL	31.03.2026	60,00	0,1	104,60	74,33%	0,02	0,04	0,00%	10,7	-2,06	-4,8658	-0,0010	-5,14%	59,60
TVITH.V	S	TCELL	15.04.2026	108,00	0,1	104,60	-3,15%	0,77	0,80	0,00%	5,6	-40,56	-0,2466	-0,0017	-0,23%	100,00
TVITI.V	S	TCELL	15.04.2026	98,00	0,1	104,60	6,73%	0,38	0,39	-6,98%	6,8	-24,85	-0,4025	-0,0022	-0,58%	94,10
TVITJ.V	S	TCELL	15.04.2026	89,00	0,1	104,60	17,53%	0,21	0,23	0,00%	7,4	-14,80	-0,6756	-0,0022	-1,04%	86,70
TVITK.V	S	TCELL	15.04.2026	79,00	0,1	104,60	32,41%	0,12	0,13	0,00%	7,2	-8,32	-1,2023	-0,0019	-1,58%	77,70
TVITL.V	S	TCELL	15.04.2026	71,00	0,1	104,60	47,32%	0,07	0,09	0,00%	7,0	-5,35	-1,8705	-0,0016	-2,31%	70,10

Sembol	Tip	D.Varlık	Vade	Kul.F.	Çarpan	D.V.F.	Kul.Uzaklık%	P.Y.Alis	P.Y.Satis	%Deg.	Kaldirac	Delta%	Duy.	Teta(TL)	Teta(%)	Basabas
TYIIR.V	A	THYAO	30.01.2026	260,00	0,03	296,25	13,94%	1,16	1,19	5,50%	7,4	97,07	0,3434	-0,0100	-0,86%	299,67
TYIIS.V	A	THYAO	30.01.2026	300,00	0,03	296,25	-1,25%	0,25	0,26	18,18%	17,7	49,69	0,6708	-0,0195	-7,80%	308,67
TYIIT.V	A	THYAO	30.01.2026	340,00	0,03	296,25	-12,87%	0,01	0,02	0,00%	55,6	6,25	5,3306	-0,0052	-51,85%	340,67
TYIIU.V	A	THYAO	30.01.2026	380,00	0,03	296,25	-22,04%	0,01	0,03	0,00%	0,0	0,48	68,9590	-0,0006	-5,56%	381,00
TYIIV.V	A	THYAO	30.01.2026	420,00	0,03	296,25	-29,46%	0,01	0,03	0,00%	0,0	0,04	772,6802	-0,0001	-0,59%	421,00
TYIIW.V	A	THYAO	18.02.2026	240,00	0,03	296,25	23,44%	1,91	1,93	1,60%	4,5	95,84	0,3478	-0,0088	-0,46%	304,33
TYIIX.V	A	THYAO	18.02.2026	300,00	0,03	296,25	-1,25%	0,54	0,56	6,12%	9,4	57,39	0,5808	-0,0130	-2,41%	318,67
TYIYY.V	A	THYAO	18.02.2026	320,00	0,03	296,25	-7,42%	0,31	0,32	10,34%	11,2	38,90	0,8568	-0,0117	-3,76%	330,67
TYIIZ.V	A	THYAO	18.02.2026	380,00	0,03	296,25	-22,04%	0,06	0,07	0,00%	15,2	10,25	3,2520	-0,0054	-9,03%	382,33
TYIJA.V	A	THYAO	18.02.2026	460,00	0,03	296,25	-35,60%	0,01	0,03	0,00%	20,5	2,31	14,4566	-0,0018	-18,28%	461,00
TYIJB.V	A	THYAO	27.02.2026	260,00	0,03	296,25	13,94%	1,44	1,46	-2,19%	5,5	89,72	0,3715	-0,0097	-0,67%	308,67
TYIJC.V	A	THYAO	27.02.2026	300,00	0,03	296,25	-1,25%	0,60	0,62	5,26%	8,9	59,90	0,5565	-0,0113	-1,88%	320,67
TYIJD.V	A	THYAO	27.02.2026	340,00	0,03	296,25	-12,87%	0,22	0,23	9,52%	11,5	28,35	1,1756	-0,0086	-3,91%	347,67
TYIJE.V	A	THYAO	27.02.2026	380,00	0,03	296,25	-22,04%	0,09	0,10	0,00%	12,7	12,90	2,5833	-0,0054	-6,01%	383,33
TYIJF.V	A	THYAO	27.02.2026	430,00	0,03	296,25	-31,10%	0,03	0,04	0,00%	16,1	5,44	6,1292	-0,0030	-10,01%	431,33
TYIJG.V	A	THYAO	13.03.2026	250,00	0,03	296,25	18,50%	1,83	1,85	1,10%	4,4	91,42	0,3646	-0,0088	-0,48%	311,67
TYIJH.V	A	THYAO	13.03.2026	300,00	0,03	296,25	-1,25%	0,75	0,78	4,00%	7,4	62,61	0,5324	-0,0103	-1,38%	326,00
TYIJI.V	A	THYAO	13.03.2026	330,00	0,03	296,25	-10,23%	0,42	0,43	7,69%	8,7	41,04	0,8122	-0,0093	-2,22%	344,33
TYIJJ.V	A	THYAO	13.03.2026	380,00	0,03	296,25	-22,04%	0,18	0,19	0,00%	9,7	19,72	1,6907	-0,0066	-3,65%	386,33
TYIJK.V	A	THYAO	13.03.2026	470,00	0,03	296,25	-36,97%	0,06	0,07	0,00%	10,2	6,89	4,8412	-0,0035	-5,75%	472,33
TYIJL.V	A	THYAO	31.03.2026	270,00	0,03	296,25	9,72%	1,46	1,49	0,69%	5,0	81,94	0,4068	-0,0086	-0,59%	319,67
TYIJM.V	A	THYAO	31.03.2026	310,00	0,03	296,25	-4,44%	0,70	0,73	5,97%	7,3	57,59	0,5788	-0,0086	-1,23%	334,33
TYIJN.V	A	THYAO	31.03.2026	360,00	0,03	296,25	-17,71%	0,29	0,30	3,85%	8,9	28,89	1,1536	-0,0065	-2,24%	370,00
TYIJO.V	A	THYAO	31.03.2026	400,00	0,03	296,25	-25,94%	0,17	0,18	0,00%	9,2	17,52	1,9022	-0,0050	-2,95%	406,00
TYIJP.V	A	THYAO	31.03.2026	440,00	0,03	296,25	-32,67%	0,10	0,11	0,00%	10,0	11,21	2,9742	-0,0038	-3,84%	443,67
TYIJQ.V	A	THYAO	15.04.2026	260,00	0,03	296,25	13,94%	1,83	1,85	3,98%	4,1	85,38	0,3904	-0,0080	-0,44%	321,67
TYIJR.V	A	THYAO	15.04.2026	310,00	0,03	296,25	-4,44%	0,83	0,85	6,25%	6,5	60,31	0,5527	-0,0082	-0,99%	338,33
TYIJS.V	A	THYAO	15.04.2026	340,00	0,03	296,25	-12,87%	0,52	0,53	4,08%	7,3	42,85	0,7779	-0,0074	-1,43%	357,67
TYIJT.V	A	THYAO	15.04.2026	400,00	0,03	296,25	-25,94%	0,25	0,26	4,17%	7,9	22,11	1,5077	-0,0055	-2,19%	408,67
TYIJU.V	A	THYAO	15.04.2026	490,00	0,03	296,25	-39,54%	0,12	0,13	8,33%	8,1	10,87	3,0653	-0,0038	-3,15%	494,33
TYIXR.V	S	THYAO	30.01.2026	310,00	0,03	296,25	-4,44%	0,48	0,50	0,00%	12,8	-67,94	-0,4906	-0,0082	-1,70%	293,33
TYIXS.V	S	THYAO	30.01.2026	270,00	0,03	296,25	9,72%	0,02	0,03	0,00%	36,3	-8,16	-4,0845	-0,0048	-24,11%	269,00
TYIXT.V	S	THYAO	30.01.2026	230,00	0,03	296,25	28,80%	0,01	0,03	0,00%	0,0	-0,08	-440,3471	-0,0001	-0,80%	229,00

Sembol	Tip	D.Varlık	Vade	Kul.F.	Çarpan	D.V.F.	Kul.Uzaklık%	P.Y.Alis	P.Y.Satis	%Deg.	Kaldirac	Delta%	Duy.	Teta(TL)	Teta(%)	Basabas
TYIXU.V	S	THYAO	30.01.2026	190,00	0,03	296,25	55,92%	0,01	0,03	0,00%	0,0	-0,00	-	-0,0000	-0,01%	189,00
TYIXV.V	S	THYAO	30.01.2026	160,00	0,03	296,25	85,16%	0,01	0,03	0,00%	0,0	-0,00	-	-0,0000	-0,00%	159,00
TYIXW.V	S	THYAO	18.02.2026	300,00	0,03	296,25	-1,25%	0,42	0,44	0,00%	9,4	-44,23	-0,7536	-0,0048	-1,15%	285,33
TYIXX.V	S	THYAO	18.02.2026	270,00	0,03	296,25	9,72%	0,11	0,13	0,00%	14,1	-17,42	-1,9130	-0,0041	-3,72%	265,67
TYIXY.V	S	THYAO	18.02.2026	240,00	0,03	296,25	23,44%	0,02	0,03	0,00%	20,1	-4,51	-7,3836	-0,0018	-9,04%	239,00
TYIXZ.V	S	THYAO	18.02.2026	220,00	0,03	296,25	34,66%	0,01	0,03	0,00%	0,0	-1,74	-19,1095	-0,0009	-9,25%	219,00
TYIYA.V	S	THYAO	18.02.2026	190,00	0,03	296,25	55,92%	0,01	0,03	0,00%	0,0	-0,41	-82,1419	-0,0003	-3,04%	189,00
TYIYB.V	S	THYAO	27.02.2026	320,00	0,03	296,25	-7,42%	0,77	0,79	0,00%	7,0	-59,83	-0,5571	-0,0018	-0,23%	293,67
TYIYC.V	S	THYAO	27.02.2026	270,00	0,03	296,25	9,72%	0,11	0,12	0,00%	13,5	-16,69	-1,9970	-0,0028	-2,57%	266,00
TYIYD.V	S	THYAO	27.02.2026	230,00	0,03	296,25	28,80%	0,01	0,02	0,00%	28,3	-3,19	-10,4584	-0,0011	-11,16%	229,33
TYIYE.V	S	THYAO	27.02.2026	190,00	0,03	296,25	55,92%	0,01	0,03	0,00%	0,0	-0,64	-51,9233	-0,0004	-3,71%	189,00
TYIYF.V	S	THYAO	27.02.2026	160,00	0,03	296,25	85,16%	0,01	0,03	0,00%	0,0	-0,20	-163,5889	-0,0002	-1,59%	159,00
TYIYG.V	S	THYAO	13.03.2026	300,00	0,03	296,25	-1,25%	0,45	0,47	-6,00%	7,8	-39,72	-0,8393	-0,0023	-0,51%	284,33
TYIYH.V	S	THYAO	13.03.2026	270,00	0,03	296,25	9,72%	0,15	0,16	0,00%	10,8	-18,24	-1,8278	-0,0023	-1,55%	264,67
TYIYI.V	S	THYAO	13.03.2026	250,00	0,03	296,25	18,50%	0,07	0,08	0,00%	12,1	-9,52	-3,5027	-0,0018	-2,57%	247,33
TYIYJ.V	S	THYAO	13.03.2026	220,00	0,03	296,25	34,66%	0,02	0,03	0,00%	16,2	-3,64	-9,1699	-0,0011	-5,50%	219,00
TYIYK.V	S	THYAO	13.03.2026	200,00	0,03	296,25	48,13%	0,01	0,03	0,00%	17,6	-1,98	-16,7978	-0,0008	-7,72%	199,00
TYIYL.V	S	THYAO	31.03.2026	330,00	0,03	296,25	-10,23%	0,97	0,99	0,00%	5,5	-59,01	-0,5648	-0,0001	-0,01%	297,00
TYIYM.V	S	THYAO	31.03.2026	290,00	0,03	296,25	2,16%	0,35	0,36	0,00%	8,0	-31,31	-1,0645	-0,0018	-0,52%	278,00
TYIYN.V	S	THYAO	31.03.2026	240,00	0,03	296,25	23,44%	0,10	0,11	0,00%	8,8	-9,95	-3,3485	-0,0018	-1,79%	236,33
TYIYO.V	S	THYAO	31.03.2026	200,00	0,03	296,25	48,13%	0,04	0,05	0,00%	8,9	-3,99	-8,3633	-0,0012	-3,07%	198,33
TYIYP.V	S	THYAO	31.03.2026	170,00	0,03	296,25	74,26%	0,02	0,04	0,00%	8,7	-1,95	-17,1214	-0,0008	-4,11%	168,67
TYIYQ.V	S	THYAO	15.04.2026	310,00	0,03	296,25	-4,44%	0,63	0,64	0,00%	6,2	-43,07	-0,7740	-0,0009	-0,14%	288,67
TYIYR.V	S	THYAO	15.04.2026	290,00	0,03	296,25	2,16%	0,39	0,40	0,00%	7,0	-30,63	-1,0881	-0,0015	-0,39%	276,67
TYIYS.V	S	THYAO	15.04.2026	260,00	0,03	296,25	13,94%	0,19	0,20	0,00%	7,7	-16,47	-2,0242	-0,0017	-0,90%	253,33
TYIYT.V	S	THYAO	15.04.2026	230,00	0,03	296,25	28,80%	0,10	0,11	0,00%	8,0	-9,02	-3,6968	-0,0016	-1,58%	226,33
TYIYU.V	S	THYAO	15.04.2026	210,00	0,03	296,25	41,07%	0,07	0,08	0,00%	7,7	-6,07	-5,4939	-0,0014	-1,98%	207,33
TMIDW.V	A	TOASO	30.01.2026	220,00	0,03	281,25	27,84%	1,89	1,93	0,00%	4,4	99,51	0,3350	-0,0072	-0,38%	284,33
TMIDX.V	A	TOASO	30.01.2026	260,00	0,03	281,25	8,17%	0,78	0,82	0,00%	9,0	82,89	0,4022	-0,0181	-2,32%	287,33
TMIDY.V	A	TOASO	30.01.2026	290,00	0,03	281,25	-3,02%	0,26	0,28	0,00%	14,2	43,67	0,7633	-0,0228	-8,77%	299,33
TMIDZ.V	A	TOASO	30.01.2026	330,00	0,03	281,25	-14,77%	0,04	0,05	0,00%	20,6	9,75	3,4182	-0,0095	-23,64%	331,67
TMIEA.V	A	TOASO	30.01.2026	360,00	0,03	281,25	-21,88%	0,01	0,03	0,00%	0,0	2,50	13,3168	-0,0031	-30,98%	361,00
TMIEB.V	A	TOASO	18.02.2026	210,00	0,03	281,25	33,93%	2,33	2,37	0,00%	3,5	96,75	0,3445	-0,0079	-0,34%	289,00



Sembol	Tip	D.Varlık	Vade	Kul.F.	Çarpan	D.V.F.	Kul.Uzaklık%	P.Y.Alis	P.Y.Satis	%Deg.	Kaldirac	Delta%	Duy.	Teta(TL)	Teta(%)	Basabas
TMIEC.V	A	TOASO	18.02.2026	260,00	0,03	281,25	8,17%	1,08	1,11	0,00%	5,9	75,83	0,4396	-0,0137	-1,27%	297,00
TMIED.V	A	TOASO	18.02.2026	280,00	0,03	281,25	0,45%	0,74	0,76	-9,41%	6,9	60,76	0,5486	-0,0150	-2,03%	305,33
TMIEE.V	A	TOASO	18.02.2026	330,00	0,03	281,25	-14,77%	0,27	0,28	0,00%	9,0	28,81	1,1570	-0,0125	-4,62%	339,33
TMIEF.V	A	TOASO	18.02.2026	400,00	0,03	281,25	-29,69%	0,08	0,09	0,00%	10,3	9,80	3,4025	-0,0067	-8,32%	403,00
TMIEG.V	A	TOASO	27.02.2026	230,00	0,03	281,25	22,28%	1,85	1,89	0,00%	4,2	91,55	0,3641	-0,0093	-0,50%	293,00
TMIEH.V	A	TOASO	27.02.2026	260,00	0,03	281,25	8,17%	1,15	1,19	0,00%	5,6	76,53	0,4355	-0,0119	-1,03%	299,67
TMIEI.V	A	TOASO	27.02.2026	300,00	0,03	281,25	-6,25%	0,56	0,59	0,00%	7,3	48,55	0,6865	-0,0127	-2,26%	319,67
TMIEJ.V	A	TOASO	27.02.2026	340,00	0,03	281,25	-17,28%	0,28	0,29	-3,33%	8,4	27,82	1,1980	-0,0104	-3,73%	349,67
TMIEK.V	A	TOASO	27.02.2026	370,00	0,03	281,25	-23,99%	0,17	0,19	0,00%	9,2	18,48	1,8034	-0,0085	-4,98%	376,33
TMIEL.V	A	TOASO	13.03.2026	220,00	0,03	281,25	27,84%	2,24	2,28	0,00%	3,5	92,32	0,3611	-0,0084	-0,37%	296,00
TMIEM.V	A	TOASO	13.03.2026	260,00	0,03	281,25	8,17%	1,32	1,35	0,00%	4,9	75,99	0,4386	-0,0108	-0,82%	305,00
TMIEN.V	A	TOASO	13.03.2026	290,00	0,03	281,25	-3,02%	0,85	0,88	0,00%	5,8	58,22	0,5725	-0,0116	-1,37%	319,33
TMIEO.V	A	TOASO	13.03.2026	330,00	0,03	281,25	-14,77%	0,49	0,52	0,00%	6,6	38,24	0,8717	-0,0108	-2,20%	347,33
TMIEP.V	A	TOASO	13.03.2026	410,00	0,03	281,25	-31,40%	0,20	0,22	0,00%	7,4	17,55	1,8994	-0,0077	-3,84%	417,33
TMIEQ.V	A	TOASO	31.03.2026	260,00	0,03	281,25	8,17%	1,44	1,47	0,00%	4,5	75,98	0,4387	-0,0092	-0,64%	309,00
TMIER.V	A	TOASO	31.03.2026	300,00	0,03	281,25	-6,25%	0,78	0,80	0,00%	5,9	54,52	0,6114	-0,0092	-1,18%	326,67
TMIES.V	A	TOASO	31.03.2026	340,00	0,03	281,25	-17,28%	0,43	0,44	4,35%	6,9	35,02	0,9519	-0,0079	-1,85%	354,67
TMIET.V	A	TOASO	31.03.2026	380,00	0,03	281,25	-25,99%	0,26	0,27	0,00%	7,4	22,80	1,4623	-0,0065	-2,50%	389,00
TMIEU.V	A	TOASO	31.03.2026	420,00	0,03	281,25	-33,04%	0,17	0,18	0,00%	7,7	15,56	2,1418	-0,0053	-3,11%	426,00
TMIEV.V	A	TOASO	15.04.2026	240,00	0,03	281,25	17,19%	1,74	1,77	0,00%	3,9	79,80	0,4177	-0,0120	-0,69%	299,00
TMIEW.V	A	TOASO	15.04.2026	300,00	0,03	281,25	-6,25%	0,75	0,77	0,00%	5,8	51,18	0,6513	-0,0106	-1,42%	325,67
TMIEX.V	A	TOASO	15.04.2026	330,00	0,03	281,25	-14,77%	0,51	0,54	0,00%	6,3	38,19	0,8728	-0,0093	-1,82%	348,00
TMIEY.V	A	TOASO	15.04.2026	380,00	0,03	281,25	-25,99%	0,31	0,32	0,00%	6,7	24,55	1,3578	-0,0074	-2,39%	390,67
TMIEZ.V	A	TOASO	15.04.2026	460,00	0,03	281,25	-38,86%	0,18	0,19	0,00%	6,7	14,36	2,3208	-0,0055	-3,07%	466,33
TMITG.V	S	TOASO	30.01.2026	270,00	0,03	281,25	4,17%	0,16	0,17	0,00%	16,5	-29,32	-1,1368	-0,0139	-8,72%	264,33
TMITH.V	S	TOASO	30.01.2026	230,00	0,03	281,25	22,28%	0,01	0,03	0,00%	0,0	-1,42	-23,4283	-0,0014	-14,10%	229,00
TMITI.V	S	TOASO	30.01.2026	200,00	0,03	281,25	40,63%	0,01	0,03	0,00%	0,0	-0,05	-728,8401	-0,0001	-0,61%	199,00
TMITJ.V	S	TOASO	30.01.2026	160,00	0,03	281,25	75,78%	0,01	0,03	0,00%	0,0	-0,00	-	-0,0000	-0,00%	159,00
TMITK.V	S	TOASO	30.01.2026	140,00	0,03	281,25	100,89%	0,01	0,03	0,00%	0,0	-0,00	-	-0,0000	-0,00%	139,00
TMITL.V	S	TOASO	18.02.2026	260,00	0,03	281,25	8,17%	0,24	0,25	0,00%	8,8	-25,16	-1,3248	-0,0065	-2,71%	251,67
TMITM.V	S	TOASO	18.02.2026	230,00	0,03	281,25	22,28%	0,06	0,07	0,00%	12,0	-8,50	-3,9204	-0,0035	-5,75%	227,67
TMITN.V	S	TOASO	18.02.2026	210,00	0,03	281,25	33,93%	0,02	0,03	0,00%	14,7	-3,47	-9,5988	-0,0018	-9,17%	209,00
TMITO.V	S	TOASO	18.02.2026	190,00	0,03	281,25	48,03%	0,01	0,03	0,00%	0,0	-1,46	-22,9004	-0,0010	-9,76%	189,00



Sembol	Tip	D.Varlık	Vade	Kul.F.	Çarpan	D.V.F.	Kul.Uzaklık%	P.Y.Alis	P.Y.Satis	%Deg.	Kaldirac	Delta%	Duy.	Teta(TL)	Teta(%)	Basabas
TMITP.V	S	TOASO	18.02.2026	170,00	0,03	281,25	65,44%	0,01	0,03	0,00%	0,0	-0,55	-60,9987	-0,0005	-4,51%	169,00
TMITQ.V	S	TOASO	27.02.2026	280,00	0,03	281,25	0,45%	0,49	0,51	0,00%	6,7	-39,02	-0,8542	-0,0052	-1,07%	263,00
TMITR.V	S	TOASO	27.02.2026	240,00	0,03	281,25	17,19%	0,11	0,12	0,00%	10,1	-13,12	-2,5409	-0,0035	-3,16%	236,00
TMITS.V	S	TOASO	27.02.2026	200,00	0,03	281,25	40,63%	0,01	0,03	0,00%	23,2	-2,75	-12,1229	-0,0013	-12,55%	199,00
TMITT.V	S	TOASO	27.02.2026	170,00	0,03	281,25	65,44%	0,01	0,03	0,00%	0,0	-0,85	-39,2087	-0,0005	-5,44%	169,00
TMITU.V	S	TOASO	27.02.2026	140,00	0,03	281,25	100,89%	0,01	0,03	0,00%	0,0	-0,27	-121,9941	-0,0002	-2,35%	139,00
TMITV.V	S	TOASO	13.03.2026	260,00	0,03	281,25	8,17%	0,31	0,32	0,00%	6,9	-25,45	-1,3097	-0,0038	-1,23%	249,33
TMITW.V	S	TOASO	13.03.2026	240,00	0,03	281,25	17,19%	0,16	0,17	0,00%	8,0	-15,20	-2,1926	-0,0031	-1,92%	234,33
TMITX.V	S	TOASO	13.03.2026	220,00	0,03	281,25	27,84%	0,08	0,09	0,00%	8,8	-8,34	-3,9976	-0,0022	-2,79%	217,00
TMITY.V	S	TOASO	13.03.2026	190,00	0,03	281,25	48,03%	0,03	0,04	0,00%	9,3	-3,31	-10,0790	-0,0013	-4,29%	188,67
TMITZ.V	S	TOASO	13.03.2026	170,00	0,03	281,25	65,44%	0,01	0,03	0,00%	15,4	-1,83	-18,2218	-0,0009	-8,89%	169,00
TMIUA.V	S	TOASO	31.03.2026	310,00	0,03	281,25	-9,27%	1,03	1,05	0,00%	4,4	-53,42	-0,6240	-0,0017	-0,17%	275,00
TMIUB.V	S	TOASO	31.03.2026	270,00	0,03	281,25	4,17%	0,45	0,47	-9,80%	5,8	-30,94	-1,0775	-0,0030	-0,66%	254,33
TMIUC.V	S	TOASO	31.03.2026	230,00	0,03	281,25	22,28%	0,19	0,20	0,00%	6,7	-14,34	-2,3240	-0,0027	-1,44%	223,33
TMIUD.V	S	TOASO	31.03.2026	190,00	0,03	281,25	48,03%	0,08	0,09	0,00%	6,6	-6,25	-5,3328	-0,0020	-2,47%	187,00
TMIUE.V	S	TOASO	31.03.2026	160,00	0,03	281,25	75,78%	0,04	0,05	0,00%	7,1	-3,38	-9,8724	-0,0015	-3,68%	158,33
TMIUF.V	S	TOASO	15.04.2026	300,00	0,03	281,25	-6,25%	1,07	1,09	0,00%	4,1	-51,53	-0,6469	0,0002	0,02%	263,67
TMIUG.V	S	TOASO	15.04.2026	270,00	0,03	281,25	4,17%	0,61	0,62	-1,59%	5,0	-35,91	-0,9284	-0,0012	-0,19%	249,33
TMIUH.V	S	TOASO	15.04.2026	240,00	0,03	281,25	17,19%	0,33	0,34	0,00%	5,6	-22,03	-1,5131	-0,0019	-0,57%	228,67
TMIUI.V	S	TOASO	15.04.2026	220,00	0,03	281,25	27,84%	0,22	0,23	0,00%	5,8	-15,18	-2,1958	-0,0019	-0,88%	212,33
TMIUJ.V	S	TOASO	15.04.2026	200,00	0,03	281,25	40,63%	0,15	0,16	0,00%	5,9	-10,48	-3,1810	-0,0019	-1,25%	194,67
KLIAK.V	A	TRALT	30.01.2026	32,00	0,3	49,38	54,31%	5,30	5,33	0,00%	2,8	99,99	0,0333	-0,0097	-0,18%	49,77
KLIAL.V	A	TRALT	30.01.2026	37,00	0,3	49,38	33,46%	3,82	3,84	0,00%	3,9	99,75	0,0334	-0,0118	-0,31%	49,80
KLIAM.V	A	TRALT	30.01.2026	42,00	0,3	49,38	17,57%	2,37	2,39	8,04%	6,0	94,87	0,0351	-0,0210	-0,89%	49,97
KLIAN.V	A	TRALT	30.01.2026	48,00	0,3	49,38	2,88%	0,98	1,01	3,09%	9,8	64,84	0,0514	-0,0453	-4,62%	51,37
KLIAO.V	A	TRALT	30.01.2026	53,00	0,3	49,38	-6,83%	0,37	0,39	2,70%	13,6	32,94	0,1012	-0,0417	-11,27%	54,30
KLIAP.V	A	TRALT	18.02.2026	31,00	0,3	49,38	59,29%	5,78	5,81	0,87%	2,5	99,29	0,0336	-0,0102	-0,18%	50,37
KLIAQ.V	A	TRALT	18.02.2026	37,00	0,3	49,38	33,46%	4,08	4,10	2,70%	3,5	95,84	0,0348	-0,0148	-0,36%	50,67
KLIAR.V	A	TRALT	18.02.2026	41,00	0,3	49,38	20,44%	3,03	3,07	4,00%	4,3	88,55	0,0376	-0,0202	-0,67%	51,23
KLIAS.V	A	TRALT	18.02.2026	48,00	0,3	49,38	2,88%	1,64	1,68	0,00%	5,8	64,71	0,0515	-0,0287	-1,75%	53,60
KLIAT.V	A	TRALT	18.02.2026	58,00	0,3	49,38	-14,86%	0,65	0,67	4,62%	7,4	32,54	0,1024	-0,0265	-4,08%	60,23
UAIAA.V	A	TRALT	27.02.2026	38,00	0,3	49,38	29,95%	3,96	3,98	0,00%	3,5	92,65	0,0360	-0,0162	-0,41%	51,27
UAIAB.V	A	TRALT	27.02.2026	44,00	0,3	49,38	12,23%	2,54	2,57	-9,57%	4,6	78,90	0,0422	-0,0222	-0,87%	52,57

Sembol	Tip	D.Varlık	Vade	Kul.F.	Çarpan	D.V.F.	Kul.Uzaklık%	P.Y.Alis	P.Y.Satis	%Deg.	Kaldirac	Delta%	Duy.	Teta(TL)	Teta(%)	Basabas
UAIAC.V	A	TRALT	27.02.2026	50,00	0,3	49,38	-1,24%	1,54	1,58	6,54%	5,7	58,88	0,0566	-0,0255	-1,66%	55,27
UAIAD.V	A	TRALT	27.02.2026	56,00	0,3	49,38	-11,82%	0,94	0,96	0,00%	6,4	40,85	0,0816	-0,0246	-2,61%	59,20
UAIAE.V	A	TRALT	27.02.2026	62,00	0,3	49,38	-20,35%	0,59	0,62	-3,23%	7,0	27,98	0,1191	-0,0215	-3,64%	64,07
UAIAF.V	A	TRALT	13.03.2026	36,00	0,3	49,38	37,17%	4,70	4,72	-7,65%	2,9	93,16	0,0358	-0,0145	-0,31%	51,73
UAIAG.V	A	TRALT	13.03.2026	44,00	0,3	49,38	12,23%	2,85	2,88	0,00%	4,1	77,87	0,0428	-0,0202	-0,71%	53,60
UAIAH.V	A	TRALT	13.03.2026	48,00	0,3	49,38	2,88%	2,17	2,20	-13,11%	4,6	66,72	0,0500	-0,0222	-1,02%	55,33
UAIAI.V	A	TRALT	13.03.2026	56,00	0,3	49,38	-11,82%	1,29	1,31	0,00%	5,3	45,90	0,0726	-0,0227	-1,76%	60,37
UAIAJ.V	A	TRALT	13.03.2026	68,00	0,3	49,38	-27,38%	0,67	0,69	0,00%	5,8	26,34	0,1265	-0,0192	-2,86%	70,30
UAIAK.V	A	TRALT	31.03.2026	41,00	0,3	49,38	20,44%	4,07	4,10	0,00%	2,9	79,77	0,0418	-0,0190	-0,47%	54,67
UAIAL.V	A	TRALT	31.03.2026	48,00	0,3	49,38	2,88%	2,81	2,84	0,00%	3,5	66,74	0,0499	-0,0212	-0,75%	57,47
UAIAM.V	A	TRALT	31.03.2026	54,00	0,3	49,38	-8,56%	2,06	2,07	0,00%	3,9	54,81	0,0608	-0,0217	-1,05%	60,90
UAIAN.V	A	TRALT	31.03.2026	61,00	0,3	49,38	-19,05%	1,47	1,48	-2,68%	4,3	42,79	0,0779	-0,0210	-1,43%	65,93
UAIAO.V	A	TRALT	31.03.2026	67,00	0,3	49,38	-26,30%	1,15	1,17	0,00%	4,5	34,95	0,0954	-0,0200	-1,74%	70,90
UAIAP.V	A	TRALT	15.04.2026	39,00	0,3	49,38	26,62%	4,78	4,80	0,00%	2,6	82,27	0,0405	-0,0171	-0,36%	55,00
UAIAQ.V	A	TRALT	15.04.2026	48,00	0,3	49,38	2,88%	3,14	3,17	0,00%	3,2	67,80	0,0492	-0,0196	-0,62%	58,57
UAIAR.V	A	TRALT	15.04.2026	52,00	0,3	49,38	-5,04%	2,61	2,63	5,22%	3,4	60,66	0,0550	-0,0201	-0,77%	60,77
UAIAS.V	A	TRALT	15.04.2026	61,00	0,3	49,38	-19,05%	1,81	1,82	5,75%	3,8	46,48	0,0717	-0,0200	-1,11%	67,07
UAIAT.V	A	TRALT	15.04.2026	74,00	0,3	49,38	-33,27%	1,21	1,22	3,33%	4,0	32,93	0,1012	-0,0187	-1,54%	78,07
KLIQV.V	S	TRALT	30.01.2026	39,00	0,3	49,38	26,62%	0,01	0,04	-50,00%	0,0	-1,07	-3,1121	-0,0021	-21,43%	38,87
KLIQW.V	S	TRALT	30.01.2026	34,00	0,3	49,38	45,24%	0,01	0,03	-50,00%	0,0	-0,03	-127,8012	-0,0001	-0,64%	33,90
KLIQX.V	S	TRALT	30.01.2026	29,00	0,3	49,38	70,28%	0,01	0,05	-50,00%	0,0	-0,00	-	-0,0000	-0,01%	28,83
KLIQY.V	S	TRALT	30.01.2026	24,00	0,3	49,38	105,75%	0,01	0,03	0,00%	0,0	-0,00	-	-0,0000	-0,00%	23,90
KLIQZ.V	S	TRALT	30.01.2026	20,00	0,3	49,38	146,90%	0,01	0,03	0,00%	0,0	-0,00	-	-0,0000	-0,00%	19,90
KLIRA.V	S	TRALT	18.02.2026	37,00	0,3	49,38	33,46%	0,05	0,07	-14,29%	13,1	-4,42	-0,7549	-0,0042	-8,33%	36,77
KLIRB.V	S	TRALT	18.02.2026	34,00	0,3	49,38	45,24%	0,02	0,04	-33,33%	13,7	-1,85	-1,8051	-0,0021	-10,50%	33,87
KLIRC.V	S	TRALT	18.02.2026	31,00	0,3	49,38	59,29%	0,01	0,03	0,00%	0,0	-0,76	-4,3708	-0,0010	-10,35%	30,90
KLIRD.V	S	TRALT	18.02.2026	27,00	0,3	49,38	82,89%	0,01	0,03	0,00%	0,0	-0,25	-13,4630	-0,0004	-4,19%	26,90
KLIRE.V	S	TRALT	18.02.2026	24,00	0,3	49,38	105,75%	0,01	0,03	0,00%	0,0	-0,11	-29,0564	-0,0002	-2,28%	23,90
UAIPA.V	S	TRALT	27.02.2026	46,00	0,3	49,38	7,35%	0,66	0,69	-5,63%	6,4	-28,62	-0,1165	-0,0113	-1,71%	43,70
UAIPB.V	S	TRALT	27.02.2026	40,00	0,3	49,38	23,45%	0,20	0,21	-8,70%	8,5	-11,45	-0,2911	-0,0070	-3,50%	39,30
UAIPC.V	S	TRALT	27.02.2026	34,00	0,3	49,38	45,24%	0,05	0,06	0,00%	10,1	-3,40	-0,9791	-0,0031	-6,19%	33,80
UAIPD.V	S	TRALT	27.02.2026	28,00	0,3	49,38	76,36%	0,01	0,03	0,00%	14,3	-0,97	-3,4501	-0,0012	-12,48%	27,90
UAIPE.V	S	TRALT	27.02.2026	24,00	0,3	49,38	105,75%	0,01	0,03	0,00%	0,0	-0,42	-7,9169	-0,0007	-6,74%	23,90

Sembol	Tip	D.Varlık	Vade	Kul.F.	Çarpan	D.V.F.	Kul.Uzaklık%	P.Y.Alis	P.Y.Satis	%Deg.	Kaldirac	Delta%	Duy.	Teta(TL)	Teta(%)	Basabas
UAIPF.V	S	TRALT	13.03.2026	44,00	0,3	49,38	12,23%	0,60	0,62	-4,69%	5,7	-23,27	-0,1432	-0,0084	-1,40%	41,93
UAIPG.V	S	TRALT	13.03.2026	40,00	0,3	49,38	23,45%	0,30	0,31	-6,25%	6,8	-13,70	-0,2433	-0,0065	-2,16%	38,97
UAIPH.V	S	TRALT	13.03.2026	36,00	0,3	49,38	37,17%	0,14	0,15	-17,65%	7,8	-7,33	-0,4546	-0,0045	-3,20%	35,50
UAIPJ.V	S	TRALT	13.03.2026	29,00	0,3	49,38	70,28%	0,04	0,06	0,00%	8,7	-2,35	-1,4163	-0,0022	-5,48%	28,80
UAIPK.V	S	TRALT	31.03.2026	50,00	0,3	49,38	-1,24%	1,89	1,90	0,00%	3,0	-38,74	-0,0861	-0,0099	-0,53%	43,67
UA IPL.V	S	TRALT	31.03.2026	43,00	0,3	49,38	14,84%	1,04	1,05	-2,83%	3,5	-24,85	-0,1341	-0,0098	-0,94%	39,50
UAIPM.V	S	TRALT	31.03.2026	37,00	0,3	49,38	33,46%	0,59	0,60	-7,81%	3,8	-15,26	-0,2184	-0,0084	-1,43%	35,00
UAIPN.V	S	TRALT	31.03.2026	30,00	0,3	49,38	64,60%	0,29	0,31	0,00%	3,9	-7,92	-0,4208	-0,0063	-2,18%	28,97
UAIPO.V	S	TRALT	31.03.2026	26,00	0,3	49,38	89,92%	0,20	0,21	0,00%	3,9	-5,24	-0,6366	-0,0051	-2,54%	25,30
UAIPP.V	S	TRALT	15.04.2026	48,00	0,3	49,38	2,88%	1,76	1,77	0,00%	2,8	-33,68	-0,0990	-0,0086	-0,49%	42,10
UAIPQ.V	S	TRALT	15.04.2026	44,00	0,3	49,38	12,23%	1,29	1,30	0,00%	3,1	-26,60	-0,1253	-0,0086	-0,67%	39,67
UAIPR.V	S	TRALT	15.04.2026	39,00	0,3	49,38	26,62%	0,85	0,86	-2,30%	3,3	-18,74	-0,1778	-0,0080	-0,94%	36,13
UAIPS.V	S	TRALT	15.04.2026	35,00	0,3	49,38	41,09%	0,61	0,63	-4,69%	3,4	-13,80	-0,2415	-0,0073	-1,20%	32,90
UAIPT.V	S	TRALT	15.04.2026	31,00	0,3	49,38	59,29%	0,43	0,45	0,00%	3,3	-9,88	-0,3374	-0,0064	-1,50%	29,50
TNIAK.V	A	TTKOM	30.01.2026	50,00	0,2	62,10	24,20%	2,52	2,56	0,00%	4,9	99,42	0,0503	-0,0109	-0,43%	62,80
TNIAL.V	A	TTKOM	30.01.2026	60,00	0,2	62,10	3,50%	0,73	0,77	0,00%	12,3	71,09	0,0703	-0,0288	-3,94%	63,85
TNIAM.V	A	TTKOM	30.01.2026	70,00	0,2	62,10	-11,29%	0,06	0,07	0,00%	25,1	12,13	0,4123	-0,0138	-22,92%	70,35
TNIAN.V	A	TTKOM	30.01.2026	80,00	0,2	62,10	-22,38%	0,01	0,03	0,00%	0,0	0,96	5,1955	-0,0017	-16,57%	80,15
TNIAO.V	A	TTKOM	30.01.2026	90,00	0,2	62,10	-31,00%	0,01	0,03	0,00%	0,0	0,08	60,0972	-0,0002	-1,75%	90,15
TNIAP.V	A	TTKOM	18.02.2026	51,00	0,2	62,10	21,76%	2,58	2,62	0,00%	4,5	93,10	0,0537	-0,0139	-0,54%	64,10
TNIAQ.V	A	TTKOM	18.02.2026	62,00	0,2	62,10	0,16%	0,94	0,97	0,00%	8,0	60,79	0,0822	-0,0198	-2,11%	66,85
TNIAR.V	A	TTKOM	18.02.2026	68,00	0,2	62,10	-8,68%	0,48	0,51	0,00%	9,8	37,93	0,1318	-0,0179	-3,73%	70,55
TNIAS.V	A	TTKOM	18.02.2026	79,00	0,2	62,10	-21,39%	0,15	0,16	0,00%	11,8	14,24	0,3510	-0,0107	-7,12%	79,80
TNIAT.V	A	TTKOM	18.02.2026	96,00	0,2	62,10	-35,31%	0,03	0,04	0,00%	14,8	3,58	1,3984	-0,0040	-13,38%	96,20
TNIAU.V	A	TTKOM	27.02.2026	50,00	0,2	62,10	24,20%	2,87	2,91	0,00%	4,0	93,07	0,0537	-0,0130	-0,45%	64,55
TNIAV.V	A	TTKOM	27.02.2026	60,00	0,2	62,10	3,50%	1,30	1,34	0,00%	6,7	69,73	0,0717	-0,0173	-1,33%	66,70
TNIAW.V	A	TTKOM	27.02.2026	70,00	0,2	62,10	-11,29%	0,48	0,50	0,00%	9,2	35,49	0,1409	-0,0151	-3,15%	72,50
TNIA X.V	A	TTKOM	27.02.2026	80,00	0,2	62,10	-22,38%	0,19	0,20	0,00%	10,6	16,25	0,3076	-0,0100	-5,27%	81,00
TNIA Y.V	A	TTKOM	27.02.2026	90,00	0,2	62,10	-31,00%	0,09	0,10	-35,71%	11,1	8,03	0,6227	-0,0063	-7,05%	90,50
TNIA Z.V	A	TTKOM	13.03.2026	51,00	0,2	62,10	21,76%	2,88	2,92	0,00%	3,9	89,81	0,0557	-0,0131	-0,45%	65,60
TNIBA.V	A	TTKOM	13.03.2026	62,00	0,2	62,10	0,16%	1,32	1,34	0,00%	6,1	64,39	0,0777	-0,0159	-1,20%	68,70
TNIBB.V	A	TTKOM	13.03.2026	68,00	0,2	62,10	-8,68%	0,82	0,84	3,75%	7,2	46,65	0,1072	-0,0151	-1,84%	72,20

Sembol	Tip	D.Varlık	Vade	Kul.F.	Çarpan	D.V.F.	Kul.Uzaklık%	P.Y.Alis	P.Y.Satis	%Deg.	Kaldirac	Delta%	Duy.	Teta(TL)	Teta(%)	Basabas
TNIBC.V	A	TTKOM	13.03.2026	80,00	0,2	62,10	-22,38%	0,35	0,36	0,00%	8,2	23,14	0,2161	-0,0113	-3,23%	81,80
TNIBD.V	A	TTKOM	13.03.2026	97,00	0,2	62,10	-35,98%	0,14	0,16	0,00%	9,0	10,10	0,4949	-0,0071	-5,04%	97,80
TNIBE.V	A	TTKOM	31.03.2026	60,00	0,2	62,10	3,50%	1,67	1,71	0,00%	5,4	71,70	0,0697	-0,0131	-0,78%	68,55
TNIBF.V	A	TTKOM	31.03.2026	65,00	0,2	62,10	-4,46%	1,16	1,19	0,00%	6,2	57,57	0,0869	-0,0131	-1,13%	70,95
TNIBG.V	A	TTKOM	31.03.2026	70,00	0,2	62,10	-11,29%	0,80	0,83	0,00%	6,9	44,34	0,1128	-0,0122	-1,53%	74,15
TNIBH.V	A	TTKOM	31.03.2026	80,00	0,2	62,10	-22,38%	0,43	0,44	0,00%	7,5	26,06	0,1918	-0,0098	-2,28%	82,20
TNIBI.V	A	TTKOM	31.03.2026	90,00	0,2	62,10	-31,00%	0,27	0,28	0,00%	7,7	16,71	0,2993	-0,0079	-2,93%	91,40
TNIBJ.V	A	TTKOM	15.04.2026	53,00	0,2	62,10	17,17%	2,88	2,92	3,48%	3,7	85,43	0,0585	-0,0114	-0,40%	67,60
TNIBK.V	A	TTKOM	15.04.2026	65,00	0,2	62,10	-4,46%	1,35	1,38	3,82%	5,6	59,98	0,0834	-0,0124	-0,92%	71,90
TNIBL.V	A	TTKOM	15.04.2026	70,00	0,2	62,10	-11,29%	0,99	1,01	0,00%	6,1	47,98	0,1042	-0,0118	-1,19%	75,05
TNIBM.V	A	TTKOM	15.04.2026	82,00	0,2	62,10	-24,27%	0,54	0,55	0,00%	6,6	28,54	0,1752	-0,0099	-1,83%	84,75
TNIBN.V	A	TTKOM	15.04.2026	100,00	0,2	62,10	-37,90%	0,30	0,31	0,00%	6,6	15,84	0,3157	-0,0076	-2,53%	101,55
TNIQD.V	S	TTKOM	30.01.2026	60,00	0,2	62,10	3,50%	0,20	0,21	0,00%	18,4	-29,62	-0,1688	-0,0176	-8,78%	58,95
TNIQE.V	S	TTKOM	30.01.2026	55,00	0,2	62,10	12,91%	0,03	0,04	-25,00%	25,8	-6,24	-0,8009	-0,0065	-21,64%	54,80
TNIQF.V	S	TTKOM	30.01.2026	50,00	0,2	62,10	24,20%	0,01	0,03	0,00%	0,0	-0,61	-8,1984	-0,0009	-8,92%	49,85
TNIQG.V	S	TTKOM	30.01.2026	40,00	0,2	62,10	55,25%	0,01	0,03	0,00%	0,0	-0,00	-	-0,0000	-0,05%	39,85
TNIQH.V	S	TTKOM	30.01.2026	35,00	0,2	62,10	77,43%	0,01	0,03	0,00%	0,0	-0,00	-	-0,0000	-0,00%	34,85
TNIQI.V	S	TTKOM	18.02.2026	62,00	0,2	62,10	0,16%	0,60	0,62	0,00%	8,4	-40,60	-0,1232	-0,0086	-1,43%	58,90
TNIQJ.V	S	TTKOM	18.02.2026	56,00	0,2	62,10	10,89%	0,20	0,21	0,00%	11,3	-18,25	-0,2740	-0,0070	-3,49%	54,95
TNIQK.V	S	TTKOM	18.02.2026	51,00	0,2	62,10	21,76%	0,06	0,08	0,00%	15,2	-7,36	-0,6793	-0,0042	-6,93%	50,60
TNIQL.V	S	TTKOM	18.02.2026	45,00	0,2	62,10	38,00%	0,01	0,03	0,00%	27,8	-2,24	-2,2343	-0,0018	-18,48%	44,85
TNIQM.V	S	TTKOM	18.02.2026	41,00	0,2	62,10	51,46%	0,01	0,03	0,00%	0,0	-1,00	-5,0039	-0,0010	-10,22%	40,85
TNIQN.V	S	TTKOM	27.02.2026	70,00	0,2	62,10	-11,29%	1,61	1,64	-22,55%	5,1	-66,02	-0,0757	-0,0029	-0,18%	61,80
TNIQO.V	S	TTKOM	27.02.2026	60,00	0,2	62,10	3,50%	0,46	0,47	0,00%	8,6	-31,81	-0,1572	-0,0064	-1,39%	57,65
TNIQP.V	S	TTKOM	27.02.2026	50,00	0,2	62,10	24,20%	0,08	0,09	0,00%	11,6	-7,44	-0,6720	-0,0035	-4,36%	49,55
TNIQQ.V	S	TTKOM	27.02.2026	40,00	0,2	62,10	55,25%	0,01	0,03	0,00%	17,6	-1,41	-3,5367	-0,0012	-11,88%	39,85
TNIQR.V	S	TTKOM	27.02.2026	35,00	0,2	62,10	77,43%	0,01	0,03	0,00%	0,0	-0,61	-8,1343	-0,0007	-6,55%	34,85
TNIQS.V	S	TTKOM	13.03.2026	62,00	0,2	62,10	0,16%	0,71	0,74	0,00%	6,6	-37,50	-0,1333	-0,0048	-0,67%	58,30
TNIQT.V	S	TTKOM	13.03.2026	57,00	0,2	62,10	8,95%	0,36	0,37	0,00%	7,9	-22,96	-0,2178	-0,0048	-1,32%	55,15
TNIQU.V	S	TTKOM	13.03.2026	51,00	0,2	62,10	21,76%	0,15	0,16	0,00%	9,1	-11,05	-0,4526	-0,0037	-2,45%	50,20
TNIQV.V	S	TTKOM	13.03.2026	45,00	0,2	62,10	38,00%	0,06	0,08	0,00%	10,5	-5,08	-0,9837	-0,0025	-4,12%	44,60
TNIQW.V	S	TTKOM	13.03.2026	41,00	0,2	62,10	51,46%	0,04	0,05	0,00%	9,5	-3,05	-1,6382	-0,0018	-4,62%	40,75
TNIQX.V	S	TTKOM	31.03.2026	70,00	0,2	62,10	-11,29%	1,64	1,66	0,00%	4,4	-58,14	-0,0860	-0,0014	-0,09%	61,70



Sembol	Tip	D.Varlık	Vade	Kul.F.	Çarpan	D.V.F.	Kul.Uzaklık%	P.Y.Alis	P.Y.Satis	%Deg.	Kaldirac	Delta%	Duy.	Teta(TL)	Teta(%)	Basabas
TNIQY.V	S	TTKOM	31.03.2026	60,00	0,2	62,10	3,50%	0,56	0,58	0,00%	6,8	-30,61	-0,1633	-0,0035	-0,62%	57,10
TNIQZ.V	S	TTKOM	31.03.2026	50,00	0,2	62,10	24,20%	0,18	0,19	0,00%	7,7	-11,21	-0,4461	-0,0031	-1,70%	49,05
TNIRA.V	S	TTKOM	31.03.2026	45,00	0,2	62,10	38,00%	0,10	0,11	0,00%	8,1	-6,51	-0,7685	-0,0024	-2,42%	44,45
TNIRB.V	S	TTKOM	31.03.2026	40,00	0,2	62,10	55,25%	0,06	0,07	0,00%	8,1	-3,92	-1,2765	-0,0019	-3,20%	39,65
TNIRC.V	S	TTKOM	15.04.2026	65,00	0,2	62,10	-4,46%	1,06	1,08	0,00%	5,0	-42,85	-0,1167	-0,0022	-0,21%	59,60
TNIRD.V	S	TTKOM	15.04.2026	59,00	0,2	62,10	5,25%	0,56	0,57	0,00%	6,1	-27,68	-0,1806	-0,0030	-0,53%	56,15
TNIRE.V	S	TTKOM	15.04.2026	53,00	0,2	62,10	17,17%	0,30	0,31	0,00%	6,7	-16,16	-0,3094	-0,0030	-0,99%	51,45
TNIRF.V	S	TTKOM	15.04.2026	47,00	0,2	62,10	32,13%	0,17	0,18	0,00%	6,8	-9,32	-0,5368	-0,0026	-1,52%	46,10
TNIRG.V	S	TTKOM	15.04.2026	42,00	0,2	62,10	47,86%	0,12	0,13	0,00%	6,3	-6,09	-0,8206	-0,0023	-1,90%	41,35
TRIIR.V	A	TUPRS	30.01.2026	190,00	0,05	226,70	19,32%	1,92	1,94	2,58%	5,9	99,29	0,2014	-0,0104	-0,54%	228,80
TRIIS.V	A	TUPRS	30.01.2026	220,00	0,05	226,70	3,05%	0,59	0,61	8,93%	14,0	71,48	0,2798	-0,0239	-4,05%	232,20
TRII.T.V	A	TUPRS	30.01.2026	250,00	0,05	226,70	-9,32%	0,06	0,07	0,00%	27,0	14,29	1,3992	-0,0127	-21,17%	251,40
TRIIU.V	A	TUPRS	30.01.2026	280,00	0,05	226,70	-19,04%	0,01	0,03	100,00%	0,0	1,35	14,8367	-0,0018	-18,28%	280,60
TRIIV.V	A	TUPRS	30.01.2026	310,00	0,05	226,70	-26,87%	0,01	0,03	0,00%	0,0	0,13	158,9303	-0,0002	-2,10%	310,60
TRIIW.V	A	TUPRS	18.02.2026	180,00	0,05	226,70	25,94%	2,60	2,63	0,00%	4,2	96,94	0,2063	-0,0105	-0,41%	232,60
TRIIX.V	A	TUPRS	18.02.2026	220,00	0,05	226,70	3,05%	0,96	0,98	8,33%	8,2	69,38	0,2883	-0,0166	-1,73%	239,60
TRIIY.V	A	TUPRS	18.02.2026	240,00	0,05	226,70	-5,54%	0,48	0,49	4,17%	10,5	44,57	0,4488	-0,0158	-3,29%	249,80
TRIIZ.V	A	TUPRS	18.02.2026	280,00	0,05	226,70	-19,04%	0,12	0,13	0,00%	13,7	14,53	1,3763	-0,0089	-7,41%	282,60
TRIIA.V	A	TUPRS	18.02.2026	340,00	0,05	226,70	-33,32%	0,02	0,04	-33,33%	18,4	3,24	6,1726	-0,0031	-15,46%	340,80
TRIIJB.V	A	TUPRS	27.02.2026	190,00	0,05	226,70	19,32%	2,24	2,26	0,00%	4,7	92,85	0,2154	-0,0117	-0,52%	235,20
TRIIJC.V	A	TUPRS	27.02.2026	220,00	0,05	226,70	3,05%	1,09	1,12	3,64%	7,3	69,95	0,2859	-0,0151	-1,38%	242,40
TRIIJD.V	A	TUPRS	27.02.2026	250,00	0,05	226,70	-9,32%	0,47	0,48	2,13%	9,4	39,05	0,5122	-0,0138	-2,95%	259,60
TRIIJE.V	A	TUPRS	27.02.2026	280,00	0,05	226,70	-19,04%	0,21	0,22	0,00%	10,8	19,99	1,0004	-0,0100	-4,77%	284,40
TRIIJF.V	A	TUPRS	27.02.2026	310,00	0,05	226,70	-26,87%	0,10	0,12	0,00%	12,1	10,71	1,8680	-0,0068	-6,83%	312,40
TRIIJG.V	A	TUPRS	13.03.2026	180,00	0,05	226,70	25,94%	2,84	2,87	5,63%	3,8	94,17	0,2124	-0,0105	-0,37%	237,40
TRIIJH.V	A	TUPRS	13.03.2026	220,00	0,05	226,70	3,05%	1,30	1,32	4,69%	6,2	70,73	0,2828	-0,0137	-1,06%	246,40
TRIIJ.I.V	A	TUPRS	13.03.2026	240,00	0,05	226,70	-5,54%	0,83	0,84	8,64%	7,2	52,73	0,3793	-0,0137	-1,65%	256,80
TRIIJJ.V	A	TUPRS	13.03.2026	280,00	0,05	226,70	-19,04%	0,37	0,38	8,11%	8,3	27,08	0,7385	-0,0109	-2,94%	287,60
TRIIJK.V	A	TUPRS	13.03.2026	340,00	0,05	226,70	-33,32%	0,14	0,16	0,00%	9,2	11,37	1,7593	-0,0068	-4,82%	343,20
TRIIJL.V	A	TUPRS	31.03.2026	190,00	0,05	226,70	19,32%	2,55	2,57	0,00%	4,0	89,53	0,2234	-0,0101	-0,40%	241,40
TRIIJM.V	A	TUPRS	31.03.2026	220,00	0,05	226,70	3,05%	1,47	1,50	0,00%	5,5	71,23	0,2808	-0,0118	-0,80%	250,00
TRIIJN.V	A	TUPRS	31.03.2026	240,00	0,05	226,70	-5,54%	0,99	1,00	0,00%	6,4	55,47	0,3606	-0,0118	-1,19%	260,00
TRIIJO.V	A	TUPRS	31.03.2026	270,00	0,05	226,70	-16,04%	0,59	0,60	0,00%	7,0	36,49	0,5481	-0,0107	-1,81%	282,00

Sembol	Tip	D.Varlık	Vade	Kul.F.	Çarpan	D.V.F.	Kul.Uzaklık%	P.Y.Alis	P.Y.Satis	%Deg.	Kaldirac	Delta%	Duy.	Teta(TL)	Teta(%)	Basabas
TRIJP.V	A	TUPRS	31.03.2026	300,00	0,05	226,70	-24,43%	0,38	0,40	4,88%	7,4	24,70	0,8096	-0,0091	-2,39%	308,00
TRIJQ.V	A	TUPRS	15.04.2026	170,00	0,05	226,70	33,35%	3,11	3,13	1,61%	3,4	92,27	0,2168	-0,0148	-0,47%	232,60
TRIJR.V	A	TUPRS	15.04.2026	210,00	0,05	226,70	7,95%	1,61	1,63	0,00%	5,1	72,99	0,2740	-0,0154	-0,96%	242,60
TRIJS.V	A	TUPRS	15.04.2026	230,00	0,05	226,70	-1,43%	1,14	1,16	9,73%	5,8	58,33	0,3429	-0,0147	-1,29%	253,20
TRIJT.V	A	TUPRS	15.04.2026	270,00	0,05	226,70	-16,04%	0,65	0,67	4,62%	6,3	36,38	0,5497	-0,0123	-1,89%	283,40
TRIJU.V	A	TUPRS	15.04.2026	320,00	0,05	226,70	-29,16%	0,39	0,40	0,00%	6,4	22,17	0,9023	-0,0096	-2,47%	328,00
TRIXR.V	S	TUPRS	30.01.2026	230,00	0,05	226,70	-1,43%	0,38	0,39	-11,90%	15,6	-52,23	-0,3829	-0,0142	-3,75%	222,20
TRIXS.V	S	TUPRS	30.01.2026	200,00	0,05	226,70	13,35%	0,01	0,03	0,00%	37,7	-3,32	-6,0155	-0,0030	-29,66%	199,40
TRIXT.V	S	TUPRS	30.01.2026	170,00	0,05	226,70	33,35%	0,01	0,03	0,00%	0,0	-0,02	-941,3080	-0,0000	-0,30%	169,40
TRIXU.V	S	TUPRS	30.01.2026	150,00	0,05	226,70	51,13%	0,01	0,03	0,00%	0,0	-0,00	-	-0,0000	-0,01%	149,40
TRIXV.V	S	TUPRS	30.01.2026	130,00	0,05	226,70	74,38%	0,01	0,03	0,00%	0,0	-0,00	-	-0,0000	-0,00%	129,40
TRIXW.V	S	TUPRS	18.02.2026	220,00	0,05	226,70	3,05%	0,34	0,35	-11,43%	11,0	-32,09	-0,6233	-0,0065	-1,90%	213,00
TRIXX.V	S	TUPRS	18.02.2026	200,00	0,05	226,70	13,35%	0,09	0,10	-10,00%	14,9	-11,86	-1,6869	-0,0042	-4,64%	198,00
TRIXY.V	S	TUPRS	18.02.2026	180,00	0,05	226,70	25,94%	0,02	0,04	0,00%	18,9	-3,34	-5,9940	-0,0018	-9,08%	179,20
TRIXZ.V	S	TUPRS	18.02.2026	160,00	0,05	226,70	41,69%	0,01	0,03	0,00%	0,0	-0,93	-21,5921	-0,0007	-7,11%	159,40
TRIYA.V	S	TUPRS	18.02.2026	140,00	0,05	226,70	61,93%	0,01	0,03	0,00%	0,0	-0,28	-72,5806	-0,0003	-2,82%	139,40
TRIYB.V	S	TUPRS	27.02.2026	230,00	0,05	226,70	-1,43%	0,61	0,62	-10,94%	8,0	-42,84	-0,4669	-0,0049	-0,80%	217,60
TRIYC.V	S	TUPRS	27.02.2026	200,00	0,05	226,70	13,35%	0,12	0,13	-20,00%	12,6	-13,32	-1,5016	-0,0036	-3,03%	197,40
TRIYD.V	S	TUPRS	27.02.2026	170,00	0,05	226,70	33,35%	0,02	0,04	0,00%	14,6	-2,58	-7,7598	-0,0013	-6,50%	169,20
TRIYE.V	S	TUPRS	27.02.2026	140,00	0,05	226,70	61,93%	0,01	0,03	0,00%	0,0	-0,54	-36,8220	-0,0004	-4,34%	139,40
TRIYF.V	S	TUPRS	27.02.2026	120,00	0,05	226,70	88,92%	0,01	0,03	0,00%	0,0	-0,20	-99,2092	-0,0002	-2,08%	119,40
TRIYG.V	S	TUPRS	13.03.2026	220,00	0,05	226,70	3,05%	0,45	0,46	0,00%	7,9	-31,21	-0,6409	-0,0038	-0,85%	210,80
TRIYH.V	S	TUPRS	13.03.2026	200,00	0,05	226,70	13,35%	0,17	0,18	-15,79%	10,2	-15,26	-1,3106	-0,0031	-1,85%	196,40
TRIYI.V	S	TUPRS	13.03.2026	180,00	0,05	226,70	25,94%	0,06	0,07	-12,50%	12,2	-6,46	-3,0972	-0,0020	-3,39%	178,60
TRIYJ.V	S	TUPRS	13.03.2026	160,00	0,05	226,70	41,69%	0,02	0,04	0,00%	15,9	-2,81	-7,1103	-0,0013	-6,30%	159,20
TRIYK.V	S	TUPRS	13.03.2026	140,00	0,05	226,70	61,93%	0,01	0,03	0,00%	14,7	-1,30	-15,3767	-0,0008	-7,86%	139,40
TRIYL.V	S	TUPRS	31.03.2026	220,00	0,05	226,70	3,05%	0,52	0,53	0,00%	6,9	-31,15	-0,6421	-0,0030	-0,59%	209,40
TRIYM.V	S	TUPRS	31.03.2026	200,00	0,05	226,70	13,35%	0,22	0,23	-16,67%	8,3	-16,90	-1,1834	-0,0027	-1,23%	195,40
TRIYN.V	S	TUPRS	31.03.2026	170,00	0,05	226,70	33,35%	0,07	0,08	0,00%	10,8	-5,71	-3,5020	-0,0017	-2,36%	168,40
TRIYO.V	S	TUPRS	31.03.2026	140,00	0,05	226,70	61,93%	0,03	0,05	0,00%	8,7	-2,30	-8,7069	-0,0011	-3,56%	139,00
TRIYP.V	S	TUPRS	31.03.2026	120,00	0,05	226,70	88,92%	0,01	0,03	0,00%	14,2	-1,25	-15,9601	-0,0008	-7,58%	119,40
TRIYQ.V	S	TUPRS	15.04.2026	210,00	0,05	226,70	7,95%	0,51	0,52	-9,09%	6,5	-29,71	-0,6733	-0,0011	-0,23%	199,60
TRIYR.V	S	TUPRS	15.04.2026	190,00	0,05	226,70	19,32%	0,23	0,24	0,00%	8,1	-16,43	-1,2170	-0,0015	-0,65%	185,20



Sembol	Tip	D.Varlık	Vade	Kul.F.	Çarpan	D.V.F.	Kul.Uzaklık%	P.Y.Alis	P.Y.Satis	%Deg.	Kaldirac	Delta%	Duy.	Teta(TL)	Teta(%)	Basabas
TRIYS.V	S	TUPRS	15.04.2026	170,00	0,05	226,70	33,35%	0,11	0,12	0,00%	8,7	-8,48	-2,3572	-0,0014	-1,25%	167,60
TRIYT.V	S	TUPRS	15.04.2026	150,00	0,05	226,70	51,13%	0,06	0,07	0,00%	9,1	-4,80	-4,1704	-0,0012	-2,01%	148,60
TRIYU.V	S	TUPRS	15.04.2026	140,00	0,05	226,70	61,93%	0,05	0,06	0,00%	8,5	-3,73	-5,3591	-0,0011	-2,27%	138,80
ULIEG.V	A	ULKER	30.01.2026	110,00	0,05	128,70	17,00%	0,98	1,00	0,00%	6,4	98,10	0,2039	-0,0067	-0,68%	130,00
ULIEH.V	A	ULKER	30.01.2026	130,00	0,05	128,70	-1,00%	0,19	0,20	0,00%	16,5	51,19	0,3907	-0,0151	-7,96%	134,00
ULIEI.V	A	ULKER	30.01.2026	140,00	0,05	128,70	-8,07%	0,05	0,06	-33,33%	25,7	19,99	1,0006	-0,0097	-19,36%	141,20
ULIEJ.V	A	ULKER	30.01.2026	160,00	0,05	128,70	-19,56%	0,01	0,03	0,00%	0,0	1,66	12,0319	-0,0013	-13,41%	160,60
ULIEK.V	A	ULKER	30.01.2026	180,00	0,05	128,70	-28,50%	0,01	0,03	0,00%	0,0	0,13	149,4162	-0,0001	-1,36%	180,60
ULIEL.V	A	ULKER	18.02.2026	100,00	0,05	128,70	28,70%	1,58	1,61	-3,01%	3,9	96,63	0,2070	-0,0061	-0,39%	132,20
ULIEM.V	A	ULKER	18.02.2026	130,00	0,05	128,70	-1,00%	0,43	0,45	-13,73%	8,7	57,89	0,3455	-0,0100	-2,33%	139,00
ULIEN.V	A	ULKER	18.02.2026	140,00	0,05	128,70	-8,07%	0,23	0,24	0,00%	10,4	38,62	0,5178	-0,0090	-3,92%	144,80
ULIEO.V	A	ULKER	18.02.2026	160,00	0,05	128,70	-19,56%	0,07	0,09	0,00%	12,5	15,49	1,2916	-0,0056	-7,98%	161,80
ULIEP.V	A	ULKER	18.02.2026	190,00	0,05	128,70	-32,26%	0,02	0,03	0,00%	14,0	4,36	4,5909	-0,0023	-11,58%	190,60
ULIEQ.V	A	ULKER	27.02.2026	110,00	0,05	128,70	17,00%	1,18	1,20	0,00%	4,9	90,56	0,2209	-0,0070	-0,60%	134,00
ULIER.V	A	ULKER	27.02.2026	130,00	0,05	128,70	-1,00%	0,48	0,51	-7,41%	8,1	60,06	0,3330	-0,0087	-1,82%	140,20
ULIES.V	A	ULKER	27.02.2026	150,00	0,05	128,70	-14,20%	0,17	0,18	0,00%	10,2	28,41	0,7039	-0,0068	-4,03%	153,60
ULIET.V	A	ULKER	27.02.2026	160,00	0,05	128,70	-19,56%	0,11	0,12	0,00%	11,2	19,17	1,0432	-0,0055	-5,04%	162,40
ULIEU.V	A	ULKER	27.02.2026	180,00	0,05	128,70	-28,50%	0,05	0,06	0,00%	11,9	9,24	2,1645	-0,0035	-7,01%	181,20
ULIEV.V	A	ULKER	13.03.2026	100,00	0,05	128,70	28,70%	1,71	1,74	0,00%	3,5	94,50	0,2117	-0,0059	-0,34%	134,80
ULIEW.V	A	ULKER	13.03.2026	130,00	0,05	128,70	-1,00%	0,61	0,63	0,00%	6,6	62,49	0,3201	-0,0079	-1,30%	142,60
ULIEX.V	A	ULKER	13.03.2026	140,00	0,05	128,70	-8,07%	0,40	0,42	-6,52%	7,4	47,34	0,4225	-0,0076	-1,90%	148,40
ULIEY.V	A	ULKER	13.03.2026	160,00	0,05	128,70	-19,56%	0,19	0,20	0,00%	8,4	26,21	0,7632	-0,0061	-3,19%	164,00
ULIEZ.V	A	ULKER	13.03.2026	200,00	0,05	128,70	-35,65%	0,06	0,07	0,00%	8,9	9,69	2,0646	-0,0035	-5,77%	201,40
ULIFA.V	A	ULKER	31.03.2026	110,00	0,05	128,70	17,00%	1,37	1,40	0,00%	4,0	86,56	0,2311	-0,0061	-0,45%	138,00
ULIFB.V	A	ULKER	31.03.2026	130,00	0,05	128,70	-1,00%	0,71	0,73	0,00%	5,8	63,98	0,3126	-0,0069	-0,97%	144,60
ULIFC.V	A	ULKER	31.03.2026	140,00	0,05	128,70	-8,07%	0,50	0,52	-12,07%	6,5	50,73	0,3943	-0,0067	-1,34%	150,40
ULIFD.V	A	ULKER	31.03.2026	160,00	0,05	128,70	-19,56%	0,28	0,29	0,00%	7,2	31,39	0,6372	-0,0058	-2,06%	165,80
ULIFE.V	A	ULKER	31.03.2026	180,00	0,05	128,70	-28,50%	0,17	0,18	-25,00%	7,6	20,11	0,9948	-0,0047	-2,74%	183,60
ULIFF.V	A	ULKER	15.04.2026	100,00	0,05	128,70	28,70%	1,76	1,79	-4,86%	3,3	90,50	0,2210	-0,0069	-0,39%	135,80
ULIFG.V	A	ULKER	15.04.2026	130,00	0,05	128,70	-1,00%	0,74	0,77	-9,76%	5,4	62,66	0,3192	-0,0074	-1,01%	145,40
ULIFH.V	A	ULKER	15.04.2026	140,00	0,05	128,70	-8,07%	0,56	0,58	-8,06%	5,9	51,08	0,3915	-0,0071	-1,27%	151,60
ULIFI.V	A	ULKER	15.04.2026	160,00	0,05	128,70	-19,56%	0,34	0,35	-5,41%	6,4	33,72	0,5931	-0,0061	-1,79%	167,00
ULIFJ.V	A	ULKER	15.04.2026	190,00	0,05	128,70	-32,26%	0,20	0,21	0,00%	6,3	20,69	0,9666	-0,0050	-2,48%	194,20



Sembol	Tip	D.Varlık	Vade	Kul.F.	Çarpan	D.V.F.	Kul.Uzaklık%	P.Y.Alis	P.Y.Satis	%Deg.	Kaldirac	Delta%	Duy.	Teta(TL)	Teta(%)	Basabas
ULITG.V	S	ULKER	30.01.2026	130,00	0,05	128,70	-1,00%	0,22	0,24	15,79%	15,2	-49,67	-0,4027	-0,0092	-4,17%	125,20
ULITH.V	S	ULKER	30.01.2026	110,00	0,05	128,70	17,00%	0,01	0,03	0,00%	0,0	-2,00	-10,0119	-0,0012	-12,07%	109,40
ULITI.V	S	ULKER	30.01.2026	100,00	0,05	128,70	28,70%	0,01	0,03	0,00%	0,0	-0,16	-124,4200	-0,0001	-1,29%	99,40
ULITJ.V	S	ULKER	30.01.2026	90,00	0,05	128,70	43,00%	0,01	0,03	0,00%	0,0	-0,01	-	-0,0000	-0,09%	89,40
ULITK.V	S	ULKER	30.01.2026	80,00	0,05	128,70	60,88%	0,01	0,03	0,00%	0,0	-0,00	-	-0,0000	-0,00%	79,40
ULITL.V	S	ULKER	18.02.2026	130,00	0,05	128,70	-1,00%	0,33	0,34	33,33%	8,5	-43,57	-0,4590	-0,0041	-1,25%	123,20
ULITM.V	S	ULKER	18.02.2026	110,00	0,05	128,70	17,00%	0,04	0,05	0,00%	15,6	-9,68	-2,0653	-0,0023	-5,87%	109,00
ULITN.V	S	ULKER	18.02.2026	100,00	0,05	128,70	28,70%	0,01	0,02	-60,00%	23,4	-3,64	-5,4970	-0,0013	-12,53%	99,60
ULITO.V	S	ULKER	18.02.2026	90,00	0,05	128,70	43,00%	0,01	0,03	0,00%	0,0	-1,27	-15,7899	-0,0006	-5,80%	89,40
ULITP.V	S	ULKER	18.02.2026	80,00	0,05	128,70	60,88%	0,01	0,03	0,00%	0,0	-0,47	-42,8295	-0,0003	-2,74%	79,40
ULITQ.V	S	ULKER	27.02.2026	130,00	0,05	128,70	-1,00%	0,33	0,34	0,00%	8,1	-41,74	-0,4791	-0,0029	-0,87%	123,20
ULITR.V	S	ULKER	27.02.2026	120,00	0,05	128,70	7,25%	0,14	0,16	0,00%	10,6	-23,16	-0,8634	-0,0027	-1,95%	116,80
ULITS.V	S	ULKER	27.02.2026	100,00	0,05	128,70	28,70%	0,01	0,02	0,00%	26,6	-4,13	-4,8474	-0,0011	-10,76%	99,60
ULITT.V	S	ULKER	27.02.2026	90,00	0,05	128,70	43,00%	0,01	0,03	0,00%	0,0	-1,67	-11,9716	-0,0006	-5,86%	89,40
ULITU.V	S	ULKER	27.02.2026	80,00	0,05	128,70	60,88%	0,01	0,03	0,00%	0,0	-0,70	-28,6329	-0,0003	-3,16%	79,40
ULITV.V	S	ULKER	13.03.2026	130,00	0,05	128,70	-1,00%	0,37	0,38	0,00%	6,9	-39,57	-0,5054	-0,0021	-0,58%	122,40
ULITW.V	S	ULKER	13.03.2026	120,00	0,05	128,70	7,25%	0,18	0,20	0,00%	8,6	-23,98	-0,8340	-0,0022	-1,20%	116,00
ULITX.V	S	ULKER	13.03.2026	100,00	0,05	128,70	28,70%	0,03	0,04	33,33%	13,0	-6,07	-3,2934	-0,0012	-3,97%	99,20
ULITY.V	S	ULKER	13.03.2026	90,00	0,05	128,70	43,00%	0,01	0,02	0,00%	19,7	-3,06	-6,5341	-0,0008	-8,10%	89,60
ULITZ.V	S	ULKER	13.03.2026	80,00	0,05	128,70	60,88%	0,01	0,03	0,00%	10,2	-1,58	-12,6339	-0,0005	-5,43%	79,40
ULIUA.V	S	ULKER	31.03.2026	130,00	0,05	128,70	-1,00%	0,42	0,44	0,00%	6,0	-38,51	-0,5194	-0,0017	-0,41%	121,20
ULIUB.V	S	ULKER	31.03.2026	110,00	0,05	128,70	17,00%	0,12	0,13	0,00%	8,0	-14,86	-1,3462	-0,0016	-1,36%	107,40
ULIUC.V	S	ULKER	31.03.2026	100,00	0,05	128,70	28,70%	0,06	0,07	0,00%	9,0	-8,35	-2,3960	-0,0013	-2,14%	98,60
ULIUD.V	S	ULKER	31.03.2026	90,00	0,05	128,70	43,00%	0,04	0,05	0,00%	8,0	-4,99	-4,0063	-0,0010	-2,58%	89,00
ULIUE.V	S	ULKER	31.03.2026	80,00	0,05	128,70	60,88%	0,02	0,04	0,00%	9,2	-2,87	-6,9672	-0,0008	-3,82%	79,20
ULIUF.V	S	ULKER	15.04.2026	130,00	0,05	128,70	-1,00%	0,50	0,51	2,00%	5,2	-40,12	-0,4985	-0,0009	-0,18%	119,80
ULIUG.V	S	ULKER	15.04.2026	110,00	0,05	128,70	17,00%	0,15	0,16	0,00%	7,4	-17,19	-1,1633	-0,0012	-0,82%	106,80
ULIUH.V	S	ULKER	15.04.2026	100,00	0,05	128,70	28,70%	0,09	0,11	0,00%	7,6	-10,66	-1,8757	-0,0012	-1,29%	97,80
ULIUI.V	S	ULKER	15.04.2026	90,00	0,05	128,70	43,00%	0,05	0,07	0,00%	8,4	-6,56	-3,0504	-0,0010	-1,99%	88,60
ULIUJ.V	S	ULKER	15.04.2026	80,00	0,05	128,70	60,88%	0,04	0,05	0,00%	6,8	-4,21	-4,7485	-0,0009	-2,13%	79,00
YPIKW.V	A	YKBNK	30.01.2026	30,00	0,3	37,84	26,13%	2,43	2,46	0,00%	4,7	99,69	0,0334	-0,0095	-0,39%	38,20
YPIKX.V	A	YKBNK	30.01.2026	35,00	0,3	37,84	8,11%	1,02	1,04	0,00%	9,5	85,78	0,0389	-0,0210	-2,06%	38,47
YPIKY.V	A	YKBNK	30.01.2026	40,00	0,3	37,84	-5,40%	0,20	0,21	0,00%	18,3	32,15	0,1037	-0,0244	-12,20%	40,70



Sembol	Tip	D.Varlık	Vade	Kul.F.	Çarpan	D.V.F.	Kul.Uzaklık%	P.Y.Alis	P.Y.Satis	%Deg.	Kaldirac	Delta%	Duy.	Teta(TL)	Teta(%)	Basabas
YPIKZ.V	A	YKBNK	30.01.2026	45,00	0,3	37,84	-15,91%	0,02	0,03	0,00%	32,2	5,67	0,5877	-0,0074	-36,86%	45,10
YPILA.V	A	YKBNK	30.01.2026	50,00	0,3	37,84	-24,32%	0,01	0,03	0,00%	0,0	0,75	4,4535	-0,0013	-12,66%	50,10
YPILB.V	A	YKBNK	18.02.2026	29,00	0,3	37,84	30,48%	2,91	2,94	0,00%	3,8	97,02	0,0344	-0,0105	-0,36%	38,80
YPILC.V	A	YKBNK	18.02.2026	35,00	0,3	37,84	8,11%	1,38	1,40	0,00%	6,4	78,10	0,0427	-0,0168	-1,22%	39,67
YPILD.V	A	YKBNK	18.02.2026	38,00	0,3	37,84	-0,42%	0,84	0,87	3,66%	7,9	59,20	0,0563	-0,0185	-2,20%	40,90
YPILE.V	A	YKBNK	18.02.2026	45,00	0,3	37,84	-15,91%	0,26	0,27	0,00%	10,4	23,75	0,1403	-0,0137	-5,28%	45,90
YPILF.V	A	YKBNK	18.02.2026	54,00	0,3	37,84	-29,93%	0,06	0,08	0,00%	13,4	7,07	0,4717	-0,0063	-10,54%	54,27
YPILG.V	A	YKBNK	27.02.2026	34,00	0,3	37,84	11,29%	1,75	1,78	0,00%	5,3	81,37	0,0410	-0,0151	-0,86%	39,93
YPILH.V	A	YKBNK	27.02.2026	40,00	0,3	37,84	-5,40%	0,69	0,70	-1,45%	8,1	49,37	0,0675	-0,0157	-2,27%	42,33
YPILI.V	A	YKBNK	27.02.2026	45,00	0,3	37,84	-15,91%	0,30	0,31	0,00%	9,9	26,09	0,1278	-0,0119	-3,97%	46,03
YPILJ.V	A	YKBNK	27.02.2026	51,00	0,3	37,84	-25,80%	0,12	0,13	0,00%	11,4	12,03	0,2772	-0,0075	-6,23%	51,43
YPILK.V	A	YKBNK	27.02.2026	56,00	0,3	37,84	-32,43%	0,06	0,07	0,00%	12,9	6,80	0,4900	-0,0051	-8,49%	56,23
YPILL.V	A	YKBNK	13.03.2026	33,00	0,3	37,84	14,67%	2,19	2,22	0,00%	4,3	83,43	0,0400	-0,0135	-0,62%	40,40
YPILM.V	A	YKBNK	13.03.2026	40,00	0,3	37,84	-5,40%	0,91	0,92	-1,09%	6,7	53,43	0,0624	-0,0144	-1,59%	43,07
YPILN.V	A	YKBNK	13.03.2026	43,00	0,3	37,84	-12,00%	0,61	0,63	0,00%	7,5	40,17	0,0830	-0,0132	-2,17%	45,10
YPILO.V	A	YKBNK	13.03.2026	51,00	0,3	37,84	-25,80%	0,25	0,26	0,00%	8,4	18,59	0,1793	-0,0091	-3,64%	51,87
YPILP.V	A	YKBNK	13.03.2026	62,00	0,3	37,84	-38,97%	0,10	0,11	0,00%	9,1	8,01	0,4161	-0,0055	-5,49%	62,37
YPILQ.V	A	YKBNK	31.03.2026	36,00	0,3	37,84	5,11%	1,52	1,55	0,00%	5,2	68,96	0,0483	-0,0146	-0,96%	41,17
YPILR.V	A	YKBNK	31.03.2026	42,00	0,3	37,84	-9,90%	0,71	0,72	-4,00%	6,9	43,28	0,0770	-0,0125	-1,76%	44,40
YPILS.V	A	YKBNK	31.03.2026	48,00	0,3	37,84	-21,17%	0,36	0,38	0,00%	7,8	25,35	0,1315	-0,0096	-2,65%	49,27
YPILT.V	A	YKBNK	31.03.2026	53,00	0,3	37,84	-28,60%	0,25	0,26	0,00%	8,0	17,55	0,1899	-0,0079	-3,15%	53,87
YPILU.V	A	YKBNK	31.03.2026	59,00	0,3	37,84	-35,86%	0,17	0,18	0,00%	7,9	11,90	0,2801	-0,0063	-3,69%	59,60
YPILV.V	A	YKBNK	15.04.2026	34,00	0,3	37,84	11,29%	2,09	2,12	0,00%	4,2	76,68	0,0435	-0,0139	-0,67%	41,07
YPILW.V	A	YKBNK	15.04.2026	42,00	0,3	37,84	-9,90%	0,89	0,91	0,00%	6,0	47,20	0,0706	-0,0124	-1,39%	45,03
YPILX.V	A	YKBNK	15.04.2026	46,00	0,3	37,84	-17,74%	0,61	0,63	0,00%	6,5	35,00	0,0952	-0,0109	-1,78%	48,10
YPILY.V	A	YKBNK	15.04.2026	53,00	0,3	37,84	-28,60%	0,38	0,39	0,00%	6,7	22,48	0,1483	-0,0088	-2,33%	54,30
YPILZ.V	A	YKBNK	15.04.2026	65,00	0,3	37,84	-41,78%	0,21	0,23	0,00%	6,6	12,76	0,2612	-0,0066	-3,13%	65,77
YNIPA.V	S	YKBNK	30.01.2026	19,00	0,3	37,84	99,16%	0,01	0,03	0,00%	0,0	-0,00	-	-0,0000	-0,00%	18,90
YPIZW.V	S	YKBNK	30.01.2026	37,00	0,3	37,84	2,27%	0,24	0,25	-7,14%	16,5	-34,87	-0,0956	-0,0173	-7,20%	36,17
YPIZX.V	S	YKBNK	30.01.2026	32,00	0,3	37,84	18,25%	0,01	0,03	0,00%	0,0	-1,92	-1,7330	-0,0022	-21,86%	31,90
YPIZY.V	S	YKBNK	30.01.2026	27,00	0,3	37,84	40,15%	0,01	0,03	0,00%	0,0	-0,02	-202,8638	-0,0000	-0,27%	26,90
YPIZZ.V	S	YKBNK	30.01.2026	22,00	0,3	37,84	72,00%	0,01	0,03	0,00%	0,0	-0,00	-	-0,0000	-0,00%	21,90
YNIPB.V	S	YKBNK	18.02.2026	35,00	0,3	37,84	8,11%	0,25	0,26	-3,70%	10,9	-22,98	-0,1450	-0,0071	-2,84%	34,13

Sembol	Tip	D.Varlık	Vade	Kul.F.	Çarpan	D.V.F.	Kul.Uzaklık%	P.Y.Alis	P.Y.Satis	%Deg.	Kaldirac	Delta%	Duy.	Teta(TL)	Teta(%)	Basabas
YNIPC.V	S	YKBNK	18.02.2026	32,00	0,3	37,84	18,25%	0,08	0,09	-11,11%	13,6	-9,56	-0,3485	-0,0044	-5,48%	31,70
YNIPD.V	S	YKBNK	18.02.2026	29,00	0,3	37,84	30,48%	0,02	0,03	0,00%	18,2	-3,21	-1,0385	-0,0020	-10,19%	28,90
YNIPE.V	S	YKBNK	18.02.2026	26,00	0,3	37,84	45,54%	0,01	0,03	0,00%	0,0	-1,07	-3,1278	-0,0009	-8,96%	25,90
YNIPF.V	S	YKBNK	18.02.2026	23,00	0,3	37,84	64,52%	0,01	0,03	0,00%	0,0	-0,37	-8,9847	-0,0004	-3,99%	22,90
YNIPG.V	S	YKBNK	27.02.2026	42,00	0,3	37,84	-9,90%	1,34	1,36	0,00%	5,4	-62,85	-0,0530	-0,0033	-0,25%	37,47
YNIPH.V	S	YKBNK	27.02.2026	36,00	0,3	37,84	5,11%	0,40	0,42	-6,82%	8,3	-29,26	-0,1139	-0,0062	-1,56%	34,60
YNIPI.V	S	YKBNK	27.02.2026	31,00	0,3	37,84	22,06%	0,11	0,12	0,00%	10,3	-10,02	-0,3326	-0,0042	-3,83%	30,60
YNIPJ.V	S	YKBNK	27.02.2026	25,00	0,3	37,84	51,36%	0,02	0,04	0,00%	12,9	-2,28	-1,4618	-0,0017	-8,54%	24,87
YNIPK.V	S	YKBNK	27.02.2026	22,00	0,3	37,84	72,00%	0,01	0,03	0,00%	12,0	-1,05	-3,1652	-0,0010	-9,98%	21,90
YNIPL.V	S	YKBNK	13.03.2026	40,00	0,3	37,84	-5,40%	1,02	1,03	-11,30%	5,4	-48,50	-0,0687	-0,0038	-0,38%	36,57
YNIPM.V	S	YKBNK	13.03.2026	36,00	0,3	37,84	5,11%	0,48	0,50	0,00%	6,9	-29,29	-0,1138	-0,0049	-1,02%	34,33
YNIPN.V	S	YKBNK	13.03.2026	33,00	0,3	37,84	14,67%	0,26	0,27	0,00%	7,7	-17,73	-0,1880	-0,0045	-1,73%	32,10
YNIPO.V	S	YKBNK	13.03.2026	29,00	0,3	37,84	30,48%	0,11	0,13	0,00%	8,7	-8,40	-0,3968	-0,0033	-3,03%	28,57
YNIPP.V	S	YKBNK	13.03.2026	26,00	0,3	37,84	45,54%	0,06	0,07	0,00%	8,9	-4,72	-0,7068	-0,0025	-4,12%	25,77
YNIPQ.V	S	YKBNK	31.03.2026	44,00	0,3	37,84	-14,00%	2,02	2,05	0,00%	3,7	-65,90	-0,0506	0,0011	0,05%	37,17
YNIPR.V	S	YKBNK	31.03.2026	39,00	0,3	37,84	-2,97%	1,03	1,05	-5,45%	5,1	-46,54	-0,0716	-0,0018	-0,17%	35,50
YNIPS.V	S	YKBNK	31.03.2026	33,00	0,3	37,84	14,67%	0,39	0,40	0,00%	6,4	-21,94	-0,1519	-0,0034	-0,87%	31,67
YNIPT.V	S	YKBNK	31.03.2026	27,00	0,3	37,84	40,15%	0,15	0,16	0,00%	6,6	-8,76	-0,3807	-0,0028	-1,89%	26,47
YNIPU.V	S	YKBNK	31.03.2026	23,00	0,3	37,84	64,52%	0,08	0,09	0,00%	6,7	-4,70	-0,7098	-0,0022	-2,75%	22,70
YNIPV.V	S	YKBNK	15.04.2026	43,00	0,3	37,84	-12,00%	1,83	1,86	0,00%	3,6	-58,70	-0,0568	0,0005	0,03%	36,80
YNIPW.V	S	YKBNK	15.04.2026	39,00	0,3	37,84	-2,97%	1,09	1,10	0,00%	4,6	-44,19	-0,0754	-0,0014	-0,13%	35,33
YNIPX.V	S	YKBNK	15.04.2026	35,00	0,3	37,84	8,11%	0,60	0,62	0,00%	5,4	-28,76	-0,1159	-0,0026	-0,44%	32,93
YNIPY.V	S	YKBNK	15.04.2026	31,00	0,3	37,84	22,06%	0,34	0,35	0,00%	5,7	-17,17	-0,1941	-0,0029	-0,87%	29,83
YNIPZ.V	S	YKBNK	15.04.2026	28,00	0,3	37,84	35,14%	0,22	0,23	0,00%	5,9	-11,38	-0,2930	-0,0028	-1,26%	27,23



Sembol	Tip	D.Varlık	Vade	Kul.F.	Çarpan	D.V.F.	Kul.Uzaklık%	P.Y.Alis	P.Y.Satis	%Deg.	Kaldirac	Delta%	Duy.	Teta(TL)	Teta(%)	Basabas
GCIAM.V	A	ALPHABETC	20.02.2026	400,00	0,002	-	-19,41%	0,16	0,17	0,00%	15,4	8,80	1,3119	-0,0111	-6,95%	401,96
GCIAN.V	A	ALPHABETC	20.02.2026	360,00	0,002	-	-10,46%	0,56	0,58	-1,67%	12,4	24,80	0,4657	-0,0216	-3,86%	366,70
GCIAO.V	A	ALPHABETC	20.02.2026	320,00	0,002	-	0,73%	1,75	1,78	0,00%	8,8	54,92	0,2103	-0,0276	-1,58%	340,56
GCIAP.V	A	ALPHABETC	20.02.2026	280,00	0,002	-	15,13%	4,11	4,16	0,00%	5,6	82,98	0,1392	-0,0191	-0,46%	328,04
GCIAQ.V	A	ALPHABETC	18.03.2026	400,00	0,002	-	-19,41%	0,35	0,36	0,00%	11,5	14,42	0,8010	-0,0106	-3,02%	404,16
GCIAR.V	A	ALPHABETC	18.03.2026	360,00	0,002	-	-10,46%	0,92	0,94	-6,86%	9,3	30,73	0,3759	-0,0163	-1,77%	370,86
GCIAS.V	A	ALPHABETC	18.03.2026	320,00	0,002	-	0,73%	2,19	2,22	-4,74%	7,0	55,29	0,2089	-0,0187	-0,85%	345,64
GCIAT.V	A	ALPHABETC	18.03.2026	280,00	0,002	-	15,13%	4,41	4,46	0,00%	5,0	78,92	0,1463	-0,0144	-0,33%	331,51
GCIPM.V	S	ALPHABETC	20.02.2026	320,00	0,002	-	0,73%	1,53	1,56	0,00%	8,3	-45,10	-0,2561	-0,0272	-1,78%	301,98
GCIPN.V	S	ALPHABETC	20.02.2026	290,00	0,002	-	11,16%	0,58	0,60	0,00%	10,8	-22,01	-0,5248	-0,0210	-3,62%	283,07
GCIPO.V	S	ALPHABETC	20.02.2026	260,00	0,002	-	23,98%	0,17	0,18	0,00%	12,9	-7,86	-1,4697	-0,0109	-6,42%	257,92
GCIPP.V	S	ALPHABETC	20.02.2026	230,00	0,002	-	40,15%	0,04	0,06	0,00%	15,8	-2,26	-5,1089	-0,0043	-10,76%	229,31
GCIPQ.V	S	ALPHABETC	18.03.2026	320,00	0,002	-	0,73%	1,99	2,02	0,00%	6,3	-44,71	-0,2583	-0,0186	-0,94%	296,67
GCIPR.V	S	ALPHABETC	18.03.2026	290,00	0,002	-	11,16%	0,95	0,97	0,00%	7,7	-26,03	-0,4437	-0,0157	-1,66%	278,80
GCIPS.V	S	ALPHABETC	18.03.2026	260,00	0,002	-	23,98%	0,39	0,40	0,00%	9,2	-12,47	-0,9260	-0,0105	-2,69%	255,38
GCIPT.V	S	ALPHABETC	18.03.2026	230,00	0,002	-	40,15%	0,15	0,16	0,00%	10,4	-5,22	-2,2109	-0,0059	-3,94%	228,15
AZIBO.V	A	AMAZON	20.02.2026	280,00	0,002	-	-17,27%	0,13	0,14	0,00%	15,8	10,25	1,1272	-0,0084	-6,46%	281,62
AZIBP.V	A	AMAZON	20.02.2026	260,00	0,002	-	-10,90%	0,35	0,36	0,00%	13,1	22,89	0,5046	-0,0144	-4,12%	264,16
AZIBQ.V	A	AMAZON	20.02.2026	240,00	0,002	-	-3,48%	0,85	0,87	0,00%	10,3	43,06	0,2682	-0,0190	-2,24%	250,05
AZIBR.V	A	AMAZON	20.02.2026	220,00	0,002	-	5,30%	1,74	1,76	-5,43%	7,7	66,34	0,1741	-0,0183	-1,05%	240,33
AZIBS.V	A	AMAZON	18.03.2026	280,00	0,002	-	-17,27%	0,32	0,33	0,00%	11,0	17,61	0,6560	-0,0086	-2,68%	283,81
AZIBT.V	A	AMAZON	18.03.2026	260,00	0,002	-	-10,90%	0,64	0,65	0,00%	9,4	29,89	0,3864	-0,0116	-1,81%	267,51
AZIBU.V	A	AMAZON	18.03.2026	240,00	0,002	-	-3,48%	1,21	1,23	0,00%	7,7	46,33	0,2493	-0,0135	-1,12%	254,21
AZIBV.V	A	AMAZON	18.03.2026	220,00	0,002	-	5,30%	2,10	2,12	0,00%	6,1	64,06	0,1803	-0,0133	-0,63%	244,48
AZIQO.V	S	AMAZON	20.02.2026	240,00	0,002	-	-3,48%	1,58	1,60	0,00%	7,2	-56,76	-0,2035	-0,0193	-1,22%	221,52
AZIQP.V	S	AMAZON	20.02.2026	210,00	0,002	-	10,31%	0,42	0,43	0,00%	11,0	-23,05	-0,5011	-0,0151	-3,60%	205,03
AZIQQ.V	S	AMAZON	20.02.2026	200,00	0,002	-	15,83%	0,24	0,25	0,00%	12,3	-14,77	-0,7818	-0,0117	-4,87%	197,11
AZIQR.V	S	AMAZON	20.02.2026	180,00	0,002	-	28,69%	0,07	0,08	-68,18%	14,6	-5,09	-2,2671	-0,0056	-8,01%	179,08
AZIQS.V	S	AMAZON	18.03.2026	240,00	0,002	-	-3,48%	1,92	1,94	0,00%	5,6	-53,71	-0,2150	-0,0135	-0,70%	217,59
AZIQT.V	S	AMAZON	18.03.2026	210,00	0,002	-	10,31%	0,75	0,76	0,00%	7,4	-27,62	-0,4181	-0,0119	-1,59%	201,22
AZIU.V	S	AMAZON	18.03.2026	200,00	0,002	-	15,83%	0,51	0,52	0,00%	7,9	-20,52	-0,5628	-0,0104	-2,04%	193,99
AZIQV.V	S	AMAZON	18.03.2026	180,00	0,002	-	28,69%	0,24	0,25	0,00%	8,8	-10,52	-1,0977	-0,0072	-3,00%	177,11
APIBO.V	A	APPLE	20.02.2026	340,00	0,002	-	-27,37%	0,01	0,03	0,00%	0,0	0,24	48,0000	-0,0003	-2,79%	340,35



Sembol	Tip	D.Varlık	Vade	Kul.F.	Çarpan	D.V.F.	Kul.Uzaklik%	P.Y.Alis	P.Y.Satis	%Deg.	Kaldirac	Delta%	Duy.	Teta(TL)	Teta(%)	Basabas
APIBP.V	A	APPLE	20.02.2026	310,00	0,002	-	-20,34%	0,01	0,03	0,00%	44,9	2,10	5,4942	-0,0019	-19,06%	310,35
APIBQ.V	A	APPLE	20.02.2026	280,00	0,002	-	-11,81%	0,17	0,18	-28,00%	18,4	14,62	0,7900	-0,0092	-5,43%	282,08
APIBR.V	A	APPLE	20.02.2026	250,00	0,002	-	-1,22%	0,96	0,98	0,00%	10,9	48,65	0,2374	-0,0182	-1,89%	261,32
APIBS.V	A	APPLE	18.03.2026	340,00	0,002	-	-27,37%	0,03	0,05	0,00%	17,9	2,51	4,5932	-0,0017	-5,79%	340,58
APIBT.V	A	APPLE	18.03.2026	310,00	0,002	-	-20,34%	0,09	0,10	0,00%	17,4	7,30	1,5812	-0,0039	-4,35%	311,15
APIBU.V	A	APPLE	18.03.2026	280,00	0,002	-	-11,81%	0,37	0,38	0,00%	12,7	22,00	0,5249	-0,0084	-2,27%	284,39
APIBV.V	A	APPLE	18.03.2026	250,00	0,002	-	-1,22%	1,23	1,25	-19,35%	8,8	50,05	0,2307	-0,0121	-0,98%	264,44
APIQO.V	S	APPLE	20.02.2026	290,00	0,002	-	-14,85%	3,83	3,86	0,00%	5,1	-91,00	-0,1269	-0,0066	-0,17%	245,42
APIQP.V	S	APPLE	20.02.2026	260,00	0,002	-	-5,02%	1,70	1,72	0,00%	8,1	-64,57	-0,1789	-0,0159	-0,93%	240,14
APIQQ.V	S	APPLE	20.02.2026	230,00	0,002	-	7,37%	0,52	0,53	0,00%	11,3	-27,60	-0,4185	-0,0161	-3,11%	223,88
APIQR.V	S	APPLE	20.02.2026	200,00	0,002	-	23,47%	0,13	0,14	0,00%	13,2	-8,01	-1,4423	-0,0084	-6,45%	198,38
APIQS.V	S	APPLE	18.03.2026	290,00	0,002	-	-14,85%	3,98	4,01	0,00%	4,5	-84,05	-0,1374	-0,0070	-0,17%	243,69
APIQT.V	S	APPLE	18.03.2026	260,00	0,002	-	-5,02%	2,00	2,02	0,00%	6,4	-60,01	-0,1924	-0,0115	-0,58%	236,67
APIQU.V	S	APPLE	18.03.2026	230,00	0,002	-	7,37%	0,78	0,79	0,00%	8,4	-30,75	-0,3756	-0,0115	-1,47%	220,88
APIQV.V	S	APPLE	18.03.2026	200,00	0,002	-	23,47%	0,25	0,26	0,00%	10,0	-11,70	-0,9875	-0,0072	-2,89%	197,00
MTIAM.V	A	METAPLATFORMS	20.02.2026	850,00	0,0005	-	-28,72%	0,02	0,04	0,00%	18,4	2,81	16,4561	-0,0023	-11,65%	851,85
MTIAN.V	A	METAPLATFORMS	20.02.2026	750,00	0,0005	-	-19,22%	0,11	0,12	0,00%	14,7	11,18	4,1310	-0,0068	-6,17%	755,54
MTIAO.V	A	METAPLATFORMS	20.02.2026	650,00	0,0005	-	-6,79%	0,50	0,52	0,00%	9,8	36,64	1,2607	-0,0137	-2,75%	674,02
MTIAP.V	A	METAPLATFORMS	20.02.2026	600,00	0,0005	-	0,98%	0,95	0,97	0,00%	7,8	55,66	0,8300	-0,0148	-1,55%	644,81
MTIAQ.V	A	METAPLATFORMS	18.03.2026	850,00	0,0005	-	-28,72%	0,08	0,09	0,00%	11,8	7,20	6,4124	-0,0034	-4,31%	854,16
MTIAR.V	A	METAPLATFORMS	18.03.2026	750,00	0,0005	-	-19,22%	0,24	0,25	-4,00%	9,8	17,88	2,5833	-0,0064	-2,66%	761,55
MTIAS.V	A	METAPLATFORMS	18.03.2026	650,00	0,0005	-	-6,79%	0,74	0,76	0,00%	7,4	41,16	1,1223	-0,0097	-1,32%	685,11
MTIAT.V	A	METAPLATFORMS	18.03.2026	600,00	0,0005	-	0,98%	1,21	1,23	0,00%	6,1	56,12	0,8231	-0,0102	-0,84%	656,82
MTIPM.V	S	METAPLATFORMS	20.02.2026	650,00	0,0005	-	-6,79%	1,44	1,46	0,00%	5,8	-63,69	-0,7253	-0,0134	-0,93%	582,55
MTIPN.V	S	METAPLATFORMS	20.02.2026	600,00	0,0005	-	0,98%	0,80	0,82	0,00%	7,3	-44,36	-1,0413	-0,0145	-1,81%	562,12
MTIPO.V	S	METAPLATFORMS	20.02.2026	500,00	0,0005	-	21,18%	0,15	0,16	0,00%	10,8	-12,33	-3,7452	-0,0080	-5,34%	492,61
MTIPP.V	S	METAPLATFORMS	20.02.2026	450,00	0,0005	-	34,64%	0,05	0,06	0,00%	13,3	-5,07	-9,1104	-0,0043	-8,69%	447,23
MTIPQ.V	S	METAPLATFORMS	18.03.2026	650,00	0,0005	-	-6,79%	1,68	1,70	0,00%	4,6	-58,93	-0,7839	-0,0097	-0,58%	571,47
MTIPR.V	S	METAPLATFORMS	18.03.2026	600,00	0,0005	-	0,98%	1,06	1,08	0,00%	5,4	-43,91	-1,0521	-0,0100	-0,95%	550,11
MTIPS.V	S	METAPLATFORMS	18.03.2026	500,00	0,0005	-	21,18%	0,34	0,35	0,00%	7,1	-17,82	-2,5923	-0,0073	-2,15%	483,83
MTIPT.V	S	METAPLATFORMS	18.03.2026	450,00	0,0005	-	34,64%	0,18	0,19	0,00%	7,4	-10,11	-4,5683	-0,0054	-2,99%	441,22
MSIAM.V	A	MICROSOFT	20.02.2026	600,00	0,0005	-	-24,13%	0,01	0,03	0,00%	0,0	1,70	27,2000	-0,0008	-8,47%	601,39
MSIAN.V	A	MICROSOFT	20.02.2026	550,00	0,0005	-	-17,23%	0,03	0,04	0,00%	23,3	7,10	6,5064	-0,0027	-9,08%	551,85



21.01.2026 10:55

Sembol	Tip	D.Varlık	Vade	Kul.F.	Çarpan	D.V.F.	Kul.Uzaklık%	P.Y.Alis	P.Y.Satis	%Deg.	Kaldirac	Delta%	Duy.	Teta(TL)	Teta(%)	Basabas
MSIAO.V	A	MICROSOFT	20.02.2026	500,00	0,0005	-	-8,95%	0,17	0,18	0,00%	14,3	24,70	1,8701	-0,0065	-3,84%	508,32
MSIAP.V	A	MICROSOFT	20.02.2026	450,00	0,0005	-	1,17%	0,59	0,60	0,00%	9,5	56,10	0,8234	-0,0087	-1,48%	477,72
MSIAQ.V	A	MICROSOFT	18.03.2026	600,00	0,0005	-	-24,13%	0,02	0,03	0,00%	21,9	4,43	10,4175	-0,0013	-6,33%	601,39
MSIAR.V	A	MICROSOFT	18.03.2026	550,00	0,0005	-	-17,23%	0,09	0,10	0,00%	15,4	12,48	3,7014	-0,0028	-3,09%	554,62
MSIAS.V	A	MICROSOFT	18.03.2026	500,00	0,0005	-	-8,95%	0,27	0,28	0,00%	11,4	29,97	1,5413	-0,0048	-1,77%	512,93
MSIAT.V	A	MICROSOFT	18.03.2026	450,00	0,0005	-	1,17%	0,73	0,74	0,00%	7,8	56,09	0,8237	-0,0059	-0,81%	484,19
MSIPM.V	S	MICROSOFT	20.02.2026	550,00	0,0005	-	-17,23%	2,09	2,11	0,00%	4,4	-92,35	-0,5003	-0,0030	-0,14%	452,53
MSIPN.V	S	MICROSOFT	20.02.2026	500,00	0,0005	-	-8,95%	1,13	1,15	0,00%	6,6	-75,59	-0,6111	-0,0064	-0,57%	446,87
MSIPO.V	S	MICROSOFT	20.02.2026	450,00	0,0005	-	1,17%	0,45	0,46	0,00%	9,6	-43,87	-1,0530	-0,0085	-1,89%	428,75
MSIPP.V	S	MICROSOFT	20.02.2026	400,00	0,0005	-	13,81%	0,12	0,13	0,00%	13,3	-16,25	-2,8434	-0,0057	-4,77%	393,99
MSIPQ.V	S	MICROSOFT	18.03.2026	500,00	0,0005	-	-8,95%	1,24	1,26	0,00%	5,5	-69,79	-0,6619	-0,0048	-0,39%	441,79
MSIPR.V	S	MICROSOFT	18.03.2026	450,00	0,0005	-	1,17%	0,59	0,60	0,00%	7,3	-43,93	-1,0517	-0,0058	-0,98%	422,28
MSIPS.V	S	MICROSOFT	18.03.2026	400,00	0,0005	-	13,81%	0,22	0,23	0,00%	9,3	-20,79	-2,2219	-0,0045	-2,05%	389,37
MSIPT.V	S	MICROSOFT	18.03.2026	350,00	0,0005	-	30,07%	0,07	0,08	0,00%	11,0	-7,84	-5,8933	-0,0026	-3,66%	346,30
NVIBO.V	A	NVIDIACORP	20.02.2026	260,00	0,002	-	-30,89%	0,02	0,04	0,00%	20,6	2,65	4,3593	-0,0028	-14,13%	260,46
NVIBP.V	A	NVIDIACORP	20.02.2026	220,00	0,002	-	-18,32%	0,17	0,18	-10,53%	13,2	13,59	0,8500	-0,0096	-5,66%	222,08
NVIBQ.V	A	NVIDIACORP	20.02.2026	180,00	0,002	-	-0,17%	1,10	1,11	-2,65%	7,7	53,15	0,2173	-0,0185	-1,68%	192,82
NVIBR.V	A	NVIDIACORP	20.02.2026	160,00	0,002	-	12,31%	2,18	2,19	0,00%	5,5	76,08	0,1518	-0,0153	-0,70%	185,29
NVIBS.V	A	NVIDIACORP	18.03.2026	260,00	0,002	-	-30,89%	0,13	0,14	0,00%	9,9	8,28	1,3954	-0,0052	-3,97%	261,62
NVIBT.V	A	NVIDIACORP	18.03.2026	220,00	0,002	-	-18,32%	0,47	0,48	0,00%	8,0	23,73	0,4867	-0,0104	-2,21%	225,54
NVIBU.V	A	NVIDIACORP	18.03.2026	180,00	0,002	-	-0,17%	1,57	1,58	-4,85%	5,5	54,76	0,2109	-0,0140	-0,89%	198,25
NVIBV.V	A	NVIDIACORP	18.03.2026	160,00	0,002	-	12,31%	2,59	2,60	0,00%	4,3	71,42	0,1617	-0,0128	-0,49%	190,03
NVIQO.V	S	NVIDIACORP	20.02.2026	200,00	0,002	-	-10,16%	2,20	2,21	0,00%	5,0	-70,92	-0,1629	-0,0151	-0,68%	174,48
NVIQP.V	S	NVIDIACORP	20.02.2026	180,00	0,002	-	-0,17%	1,09	1,10	0,00%	6,7	-46,91	-0,2462	-0,0182	-1,67%	167,30
NVIQQ.V	S	NVIDIACORP	20.02.2026	160,00	0,002	-	12,31%	0,43	0,44	-2,27%	8,7	-23,44	-0,4926	-0,0147	-3,41%	154,92
NVIQR.V	S	NVIDIACORP	20.02.2026	140,00	0,002	-	28,35%	0,13	0,14	7,69%	10,2	-8,55	-1,3511	-0,0079	-6,09%	138,38
NVIQS.V	S	NVIDIACORP	18.03.2026	200,00	0,002	-	-10,16%	2,61	2,62	0,00%	3,7	-62,57	-0,1846	-0,0128	-0,49%	169,74
NVIQT.V	S	NVIDIACORP	18.03.2026	180,00	0,002	-	-0,17%	1,55	1,56	0,00%	4,5	-45,32	-0,2548	-0,0138	-0,89%	161,98
NVIQU.V	S	NVIDIACORP	18.03.2026	160,00	0,002	-	12,31%	0,82	0,83	0,00%	5,4	-28,27	-0,4085	-0,0123	-1,50%	150,41
NVIQV.V	S	NVIDIACORP	18.03.2026	140,00	0,002	-	28,35%	0,36	0,37	0,00%	6,4	-14,72	-0,7846	-0,0088	-2,43%	135,73
TSIBO.V	A	TESLA	20.02.2026	700,00	0,001	-	-39,56%	0,04	0,06	-60,00%	11,9	2,61	8,8551	-0,0044	-10,97%	701,39
TSIBP.V	A	TESLA	20.02.2026	600,00	0,001	-	-29,49%	0,14	0,15	-5,88%	10,9	8,31	2,7783	-0,0108	-7,69%	603,46
TSIBQ.V	A	TESLA	20.02.2026	500,00	0,001	-	-15,38%	0,57	0,58	-7,94%	8,3	26,20	0,8817	-0,0223	-3,90%	513,40



Sembol	Tip	D.Varlık	Vade	Kul.F.	Çarpan	D.V.F.	Kul.Uzaklık%	P.Y.Alis	P.Y.Satis	%Deg.	Kaldirac	Delta%	Duy.	Teta(TL)	Teta(%)	Basabas
TSIBR.V	A	TESLA	20.02.2026	400,00	0,001	-	5,77%	2,13	2,15	0,00%	5,5	64,15	0,3600	-0,0257	-1,21%	449,66
TSIBS.V	A	TESLA	18.03.2026	700,00	0,001	-	-39,56%	0,17	0,18	0,00%	8,1	7,54	3,0649	-0,0073	-4,29%	704,16
TSIBT.V	A	TESLA	18.03.2026	600,00	0,001	-	-29,49%	0,38	0,39	0,00%	7,4	15,36	1,5040	-0,0115	-3,04%	609,01
TSIBU.V	A	TESLA	18.03.2026	500,00	0,001	-	-15,38%	0,97	0,98	0,00%	6,2	32,92	0,7017	-0,0169	-1,75%	522,64
TSIBV.V	A	TESLA	18.03.2026	400,00	0,001	-	5,77%	2,57	2,59	-4,09%	4,5	63,27	0,3651	-0,0178	-0,69%	459,82
TSIQO.V	S	TESLA	20.02.2026	500,00	0,001	-	-15,38%	3,92	3,94	0,00%	3,5	-73,80	-0,3130	-0,0223	-0,57%	408,99
TSIQP.V	S	TESLA	20.02.2026	400,00	0,001	-	5,77%	1,14	1,15	0,00%	5,8	-35,84	-0,6445	-0,0257	-2,25%	373,44
TSIQQ.V	S	TESLA	20.02.2026	300,00	0,001	-	41,03%	0,15	0,16	0,00%	8,4	-6,88	-3,3566	-0,0102	-6,78%	296,30
TSIQR.V	S	TESLA	20.02.2026	250,00	0,001	-	69,24%	0,05	0,07	0,00%	8,6	-2,34	-9,8854	-0,0047	-9,41%	248,38
TSIQS.V	S	TESLA	18.03.2026	500,00	0,001	-	-15,38%	4,32	4,34	0,00%	2,8	-66,94	-0,3451	-0,0171	-0,40%	399,75
TSIQT.V	S	TESLA	18.03.2026	400,00	0,001	-	5,77%	1,57	1,58	0,00%	4,3	-36,72	-0,6290	-0,0177	-1,13%	363,50
TSIQU.V	S	TESLA	18.03.2026	300,00	0,001	-	41,03%	0,36	0,37	0,00%	5,7	-10,96	-2,1080	-0,0099	-2,74%	291,45
TSIQV.V	S	TESLA	18.03.2026	250,00	0,001	-	69,24%	0,16	0,17	0,00%	5,8	-5,05	-4,5753	-0,0061	-3,81%	246,07



Sembol	Tip	D.Varlık	Vade	Kul.F.	Çarpan	D.V.F.	Kul.Uzaklık%	P.Y.Alis	P.Y.Satis	%Deg.	Kaldirac	Delta%	Duy.	Teta(TL)	Teta(%)	Basabas
ESIDW.V	A	EUR/USD	30.01.2026	1,15	1	-	1,90%	0,98	1,00	0,00%	46,8	90,30	0,0003	-0,0069	-0,71%	1,17
ESIDX.V	A	EUR/USD	30.01.2026	1,18	1	-	-0,69%	0,15	0,16	-21,05%	109,9	32,48	0,0007	-0,0155	-10,32%	1,18
ESIDY.V	A	EUR/USD	30.01.2026	1,20	1	-	-2,34%	0,02	0,03	0,00%	169,1	6,67	0,0035	-0,0055	-27,52%	1,20
ESIDZ.V	A	EUR/USD	30.01.2026	1,21	1	-	-3,15%	0,01	0,03	0,00%	0,0	2,33	0,0099	-0,0023	-22,76%	1,21
ESIEA.V	A	EUR/USD	18.02.2026	1,15	1	-	1,90%	1,12	1,14	0,00%	34,9	76,96	0,0003	-0,0072	-0,64%	1,18
ESIEB.V	A	EUR/USD	18.02.2026	1,18	1	-	-0,69%	0,37	0,38	0,00%	55,1	40,18	0,0006	-0,0093	-2,51%	1,19
ESIEC.V	A	EUR/USD	18.02.2026	1,20	1	-	-2,34%	0,15	0,16	0,00%	66,8	19,75	0,0012	-0,0069	-4,61%	1,20
ESIED.V	A	EUR/USD	18.02.2026	1,21	1	-	-3,15%	0,09	0,10	0,00%	72,9	12,93	0,0018	-0,0053	-5,92%	1,21
ESIEE.V	A	EUR/USD	27.02.2026	1,15	1	-	1,90%	1,14	1,16	0,00%	33,9	76,13	0,0003	-0,0058	-0,51%	1,18
ESIEF.V	A	EUR/USD	27.02.2026	1,18	1	-	-0,69%	0,39	0,40	0,00%	52,8	40,60	0,0006	-0,0073	-1,88%	1,19
ESIEG.V	A	EUR/USD	27.02.2026	1,20	1	-	-2,34%	0,16	0,17	0,00%	65,2	20,55	0,0011	-0,0055	-3,46%	1,20
ESIEH.V	A	EUR/USD	27.02.2026	1,21	1	-	-3,15%	0,10	0,11	0,00%	72,7	14,33	0,0016	-0,0046	-4,58%	1,21
ESIEI.V	A	EUR/USD	13.03.2026	1,15	1	-	1,90%	1,22	1,24	0,00%	30,2	72,67	0,0003	-0,0053	-0,44%	1,18
ESIEJ.V	A	EUR/USD	13.03.2026	1,18	1	-	-0,69%	0,49	0,50	0,00%	43,7	42,25	0,0005	-0,0064	-1,30%	1,19
ESIEK.V	A	EUR/USD	13.03.2026	1,20	1	-	-2,34%	0,25	0,26	0,00%	50,4	24,84	0,0009	-0,0054	-2,15%	1,21
ESIEL.V	A	EUR/USD	13.03.2026	1,21	1	-	-3,15%	0,17	0,18	0,00%	55,5	18,59	0,0012	-0,0047	-2,76%	1,21
ESIEM.V	A	EUR/USD	31.03.2026	1,15	1	-	1,90%	1,31	1,33	0,00%	27,1	69,96	0,0003	-0,0048	-0,37%	1,18
ESIEN.V	A	EUR/USD	31.03.2026	1,18	1	-	-0,69%	0,59	0,60	0,00%	37,3	43,43	0,0005	-0,0054	-0,92%	1,19
ESIEO.V	A	EUR/USD	31.03.2026	1,20	1	-	-2,34%	0,32	0,33	0,00%	43,9	27,66	0,0008	-0,0048	-1,49%	1,21
ESIEP.V	A	EUR/USD	31.03.2026	1,23	1	-	-4,72%	0,14	0,15	36,36%	49,0	13,51	0,0017	-0,0034	-2,45%	1,23
ESIEQ.V	A	EUR/USD	15.04.2026	1,15	1	-	1,90%	1,37	1,39	-1,42%	25,4	68,55	0,0003	-0,0044	-0,32%	1,18
ESIER.V	A	EUR/USD	15.04.2026	1,18	1	-	-0,69%	0,67	0,68	0,00%	33,5	44,18	0,0005	-0,0049	-0,74%	1,20
ESIES.V	A	EUR/USD	15.04.2026	1,20	1	-	-2,34%	0,39	0,40	0,00%	38,6	29,68	0,0008	-0,0045	-1,15%	1,21
ESIET.V	A	EUR/USD	15.04.2026	1,22	1	-	-3,94%	0,26	0,27	0,00%	39,6	20,27	0,0011	-0,0040	-1,54%	1,23
ESISY.V	S	EUR/USD	30.01.2026	1,18	1	-	-0,69%	0,51	0,53	0,00%	67,2	-67,52	-0,0003	-0,0155	-3,03%	1,17
ESISZ.V	S	EUR/USD	30.01.2026	1,16	1	-	1,03%	0,10	0,11	-8,33%	121,8	-24,00	-0,0010	-0,0130	-12,98%	1,16
ESITA.V	S	EUR/USD	30.01.2026	1,14	1	-	2,80%	0,01	0,02	0,00%	0,0	-3,03	-0,0076	-0,0026	-26,45%	1,14
ESITB.V	S	EUR/USD	30.01.2026	1,12	1	-	4,63%	0,01	0,03	0,00%	0,0	-0,17	-0,1327	-0,0002	-1,97%	1,12
ESITC.V	S	EUR/USD	18.02.2026	1,18	1	-	-0,69%	0,73	0,75	0,00%	42,2	-59,82	-0,0004	-0,0093	-1,27%	1,16
ESITD.V	S	EUR/USD	18.02.2026	1,16	1	-	1,03%	0,30	0,31	0,00%	57,7	-34,12	-0,0007	-0,0086	-2,88%	1,15
ESITE.V	S	EUR/USD	18.02.2026	1,14	1	-	2,80%	0,10	0,11	0,00%	81,2	-14,41	-0,0016	-0,0054	-5,41%	1,14
ESITF.V	S	EUR/USD	18.02.2026	1,12	1	-	4,63%	0,02	0,03	-25,00%	121,5	-4,79	-0,0048	-0,0024	-12,18%	1,12
ESITG.V	S	EUR/USD	27.02.2026	1,18	1	-	-0,69%	0,75	0,77	0,00%	40,7	-59,40	-0,0004	-0,0073	-0,98%	1,16

Sembol	Tip	D.Varlık	Vade	Kul.F.	Çarpan	D.V.F.	Kul.Uzaklık%	P.Y.Alis	P.Y.Satis	%Deg.	Kaldirac	Delta%	Duy.	Teta(TL)	Teta(%)	Basabas
ESITH.V	S	EUR/USD	27.02.2026	1,16	1	-	1,03%	0,32	0,33	0,00%	55,2	-34,80	-0,0007	-0,0069	-2,16%	1,15
ESITI.V	S	EUR/USD	27.02.2026	1,14	1	-	2,80%	0,11	0,12	0,00%	72,0	-15,62	-0,0015	-0,0045	-4,14%	1,14
ESITJ.V	S	EUR/USD	27.02.2026	1,12	1	-	4,63%	0,04	0,05	0,00%	77,7	-6,12	-0,0038	-0,0024	-6,09%	1,12
ESITK.V	S	EUR/USD	13.03.2026	1,18	1	-	-0,69%	0,85	0,87	0,00%	34,5	-57,75	-0,0004	-0,0064	-0,75%	1,16
ESITL.V	S	EUR/USD	13.03.2026	1,16	1	-	1,03%	0,41	0,42	0,00%	45,5	-36,80	-0,0006	-0,0060	-1,46%	1,15
ESITM.V	S	EUR/USD	13.03.2026	1,14	1	-	2,80%	0,18	0,19	0,00%	55,3	-19,62	-0,0012	-0,0045	-2,52%	1,14
ESITN.V	S	EUR/USD	13.03.2026	1,12	1	-	4,63%	0,08	0,09	0,00%	60,7	-9,57	-0,0024	-0,0030	-3,70%	1,12
ESITO.V	S	EUR/USD	31.03.2026	1,18	1	-	-0,69%	0,95	0,97	0,00%	30,5	-56,57	-0,0004	-0,0054	-0,57%	1,16
ESITP.V	S	EUR/USD	31.03.2026	1,16	1	-	1,03%	0,51	0,52	0,00%	38,2	-38,41	-0,0006	-0,0052	-1,02%	1,15
ESITQ.V	S	EUR/USD	31.03.2026	1,14	1	-	2,80%	0,26	0,27	0,00%	44,8	-22,95	-0,0010	-0,0043	-1,64%	1,13
ESITR.V	S	EUR/USD	31.03.2026	1,12	1	-	4,63%	0,14	0,15	0,00%	47,8	-13,19	-0,0018	-0,0032	-2,32%	1,12
ESITS.V	S	EUR/USD	15.04.2026	1,18	1	-	-0,69%	1,02	1,04	-21,05%	27,8	-55,82	-0,0004	-0,0049	-0,48%	1,16
ESITT.V	S	EUR/USD	15.04.2026	1,16	1	-	1,03%	0,59	0,60	5,36%	34,4	-39,33	-0,0006	-0,0047	-0,81%	1,15
ESITU.V	S	EUR/USD	15.04.2026	1,14	1	-	2,80%	0,32	0,33	0,00%	40,5	-24,76	-0,0009	-0,0040	-1,25%	1,13
ESITV.V	S	EUR/USD	15.04.2026	1,12	1	-	4,63%	0,18	0,19	0,00%	42,9	-15,22	-0,0015	-0,0032	-1,78%	1,12



Sembol	Tip	D.Varlık	Vade	Kul.F.	Çarpan	D.V.F.	Kul.Uzaklık%	P.Y.Alis	P.Y.Satis	%Deg.	Kaldirac	Delta%	Duy.	Teta(TL)	Teta(%)	Basabas
AAICU.V	A	ALTINONS	30.01.2026	3.800	0,01	4.856,74	27,81%	10,59	10,64	0,00%	4,6	100,00	1,0000	-0,0024	-0,02%	4.864,00
AAICV.V	A	ALTINONS	30.01.2026	4.100	0,01	4.856,74	18,46%	7,59	7,64	18,57%	6,4	99,98	1,0002	-0,0025	-0,03%	4.864,00
AAICW.V	A	ALTINONS	30.01.2026	4.400	0,01	4.856,74	10,38%	4,61	4,66	31,43%	10,3	97,64	1,0242	-0,0093	-0,20%	4.866,00
AAICX.V	A	ALTINONS	30.01.2026	4.800	0,01	4.856,74	1,18%	1,37	1,41	62,79%	21,1	59,60	1,6780	-0,0601	-4,39%	4.941,00
AAICY.V	A	ALTINONS	18.02.2026	3.800	0,01	4.856,74	27,81%	10,63	10,67	0,00%	4,6	99,86	1,0014	-0,0027	-0,03%	4.867,00
AAICZ.V	A	ALTINONS	18.02.2026	4.100	0,01	4.856,74	18,46%	7,66	7,70	16,03%	6,2	97,97	1,0207	-0,0058	-0,08%	4.870,00
AAIDA.V	A	ALTINONS	18.02.2026	4.400	0,01	4.856,74	10,38%	4,89	4,93	18,75%	8,7	87,81	1,1389	-0,0174	-0,36%	4.893,00
AAIDB.V	A	ALTINONS	18.02.2026	4.800	0,01	4.856,74	1,18%	2,14	2,17	34,39%	12,9	56,84	1,7593	-0,0337	-1,58%	5.017,00
AAIDC.V	A	ALTINONS	27.02.2026	4.100	0,01	4.856,74	18,46%	7,72	7,76	18,88%	6,1	96,53	1,0360	-0,0069	-0,09%	4.876,00
AAIDD.V	A	ALTINONS	27.02.2026	4.400	0,01	4.856,74	10,38%	4,97	5,01	24,38%	8,4	86,40	1,1574	-0,0152	-0,31%	4.901,00
AAIDE.V	A	ALTINONS	27.02.2026	4.800	0,01	4.856,74	1,18%	2,28	2,31	33,53%	12,1	56,64	1,7654	-0,0275	-1,21%	5.031,00
AAIDF.V	A	ALTINONS	27.02.2026	5.000	0,01	4.856,74	-2,87%	1,45	1,48	39,42%	13,8	41,05	2,4358	-0,0281	-1,94%	5.148,00
AAIDG.V	A	ALTINONS	13.03.2026	4.000	0,01	4.856,74	21,42%	8,75	8,79	14,17%	5,4	96,83	1,0327	-0,0057	-0,07%	4.879,00
AAIDH.V	A	ALTINONS	13.03.2026	4.300	0,01	4.856,74	12,95%	6,02	6,06	17,53%	7,1	87,61	1,1414	-0,0126	-0,21%	4.906,00
AAIDI.V	A	ALTINONS	13.03.2026	4.600	0,01	4.856,74	5,58%	3,79	3,83	22,04%	9,0	70,08	1,4270	-0,0208	-0,55%	4.983,00
AAIDJ.V	A	ALTINONS	13.03.2026	5.000	0,01	4.856,74	-2,87%	1,81	1,84	28,78%	11,5	43,02	2,3244	-0,0243	-1,34%	5.184,00
AAIDK.V	A	ALTINONS	31.03.2026	4.200	0,01	4.856,74	15,64%	7,21	7,24	16,80%	5,8	86,60	1,1547	-0,0126	-0,18%	4.924,00
AAIDL.V	A	ALTINONS	31.03.2026	4.500	0,01	4.856,74	7,93%	4,99	5,02	18,51%	7,1	72,46	1,3800	-0,0189	-0,38%	5.002,00
AAIDM.V	A	ALTINONS	31.03.2026	4.900	0,01	4.856,74	-0,88%	2,73	2,75	22,17%	9,0	50,51	1,9799	-0,0221	-0,81%	5.175,00
AAIDN.V	A	ALTINONS	31.03.2026	5.100	0,01	4.856,74	-4,77%	1,99	2,01	26,11%	9,8	40,10	2,4939	-0,0218	-1,10%	5.301,00
AAIDO.V	A	ALTINONS	15.04.2026	4.000	0,01	4.856,74	21,42%	9,09	9,12	12,80%	4,9	91,06	1,0981	-0,0092	-0,10%	4.912,00
AAIDP.V	A	ALTINONS	15.04.2026	4.400	0,01	4.856,74	10,38%	5,81	5,84	16,47%	6,4	76,65	1,3047	-0,0152	-0,26%	4.984,00
AAIDQ.V	A	ALTINONS	15.04.2026	4.800	0,01	4.856,74	1,18%	3,50	3,52	20,69%	7,8	56,10	1,7826	-0,0198	-0,57%	5.152,00
AAIDR.V	A	ALTINONS	15.04.2026	5.200	0,01	4.856,74	-6,60%	2,02	2,04	25,31%	9,0	37,40	2,6741	-0,0198	-0,98%	5.404,00
AAISC.V	S	ALTINONS	30.01.2026	4.200	0,01	4.856,74	15,64%	0,01	0,05	0,00%	0,0	-0,14	-695,0091	-0,0005	-4,82%	4.195,00
AAISD.V	S	ALTINONS	30.01.2026	3.900	0,01	4.856,74	24,53%	0,01	0,05	0,00%	0,0	-0,00	-	-0,0000	-0,00%	3.895,00
AAISE.V	S	ALTINONS	30.01.2026	3.600	0,01	4.856,74	34,91%	0,01	0,05	0,00%	0,0	-0,00	-	-0,0000	-0,00%	3.595,00
AAISF.V	S	ALTINONS	30.01.2026	3.200	0,01	4.856,74	51,77%	0,01	0,05	0,00%	0,0	-0,00	-	-0,0000	-0,00%	3.195,00
AAISG.V	S	ALTINONS	18.02.2026	4.200	0,01	4.856,74	15,64%	0,06	0,08	-35,71%	33,5	-4,14	-24,1723	-0,0062	-10,35%	4.192,00
AAISH.V	S	ALTINONS	18.02.2026	3.900	0,01	4.856,74	24,53%	0,01	0,04	0,00%	0,0	-0,36	-280,4180	-0,0007	-6,88%	3.896,00
AAISI.V	S	ALTINONS	18.02.2026	3.600	0,01	4.856,74	34,91%	0,01	0,04	0,00%	0,0	-0,02	-6.530,8527	-0,0000	-0,36%	3.596,00
AAISJ.V	S	ALTINONS	18.02.2026	3.200	0,01	4.856,74	51,77%	0,01	0,04	0,00%	0,0	-0,00	-	-0,0000	-0,04%	3.196,00
AAISK.V	S	ALTINONS	27.02.2026	4.300	0,01	4.856,74	12,95%	0,17	0,19	-40,63%	24,8	-8,68	-11,5145	-0,0091	-5,38%	4.281,00



Sembol	Tip	D.Varlık	Vade	Kul.F.	Çarpan	D.V.F.	Kul.Uzaklık%	P.Y.Alis	P.Y.Satis	%Deg.	Kaldirac	Delta%	Duy.	Teta(TL)	Teta(%)	Basabas
AAISL.V	S	ALTINONS	27.02.2026	4.000	0,01	4.856,74	21,42%	0,01	0,04	-33,33%	65,2	-1,34	-74,5388	-0,0019	-18,63%	3.996,00
AAISM.V	S	ALTINONS	27.02.2026	3.800	0,01	4.856,74	27,81%	0,01	0,04	0,00%	0,0	-0,36	-276,3414	-0,0006	-5,96%	3.796,00
AAISN.V	S	ALTINONS	27.02.2026	3.400	0,01	4.856,74	42,85%	0,01	0,04	0,00%	0,0	-0,05	-2.010,9936	-0,0001	-1,12%	3.396,00
AAISO.V	S	ALTINONS	13.03.2026	4.200	0,01	4.856,74	15,64%	0,19	0,21	-31,25%	20,9	-8,16	-12,2557	-0,0074	-3,87%	4.179,00
AAISP.V	S	ALTINONS	13.03.2026	3.900	0,01	4.856,74	24,53%	0,03	0,06	0,00%	29,5	-1,82	-54,8531	-0,0021	-7,07%	3.894,00
AAISQ.V	S	ALTINONS	13.03.2026	3.600	0,01	4.856,74	34,91%	0,01	0,04	0,00%	0,0	-0,42	-236,9116	-0,0006	-6,23%	3.596,00
AAISR.V	S	ALTINONS	13.03.2026	3.200	0,01	4.856,74	51,77%	0,01	0,04	0,00%	0,0	-0,12	-800,2301	-0,0002	-2,47%	3.196,00
AAISS.V	S	ALTINONS	31.03.2026	4.500	0,01	4.856,74	7,93%	1,17	1,18	-23,38%	11,2	-27,08	-3,6934	-0,0156	-1,34%	4.382,00
AAIST.V	S	ALTINONS	31.03.2026	4.200	0,01	4.856,74	15,64%	0,44	0,45	-25,81%	14,7	-13,01	-7,6889	-0,0097	-2,19%	4.155,00
AAISU.V	S	ALTINONS	31.03.2026	4.000	0,01	4.856,74	21,42%	0,23	0,24	-31,43%	16,1	-7,60	-13,1495	-0,0067	-2,93%	3.976,00
AAISV.V	S	ALTINONS	31.03.2026	3.800	0,01	4.856,74	27,81%	0,12	0,13	-36,84%	17,1	-4,23	-23,6333	-0,0044	-3,66%	3.787,00
AAISW.V	S	ALTINONS	15.04.2026	4.600	0,01	4.856,74	5,58%	1,84	1,86	-18,34%	8,9	-33,81	-2,9573	-0,0161	-0,87%	4.414,00
AAISX.V	S	ALTINONS	15.04.2026	4.200	0,01	4.856,74	15,64%	0,59	0,60	-24,05%	12,5	-15,18	-6,5864	-0,0097	-1,65%	4.140,00
AAISY.V	S	ALTINONS	15.04.2026	3.900	0,01	4.856,74	24,53%	0,23	0,24	-26,47%	14,9	-7,04	-14,2084	-0,0057	-2,48%	3.876,00
AAISZ.V	S	ALTINONS	15.04.2026	3.600	0,01	4.856,74	34,91%	0,10	0,11	-31,25%	16,0	-3,30	-30,3214	-0,0034	-3,35%	3.589,00
GXICM.V	A	XALTSPT	30.01.2026	5.400	0,002	6.756,93	25,13%	2,81	2,82	0,00%	4,8	100,00	5,0002	-0,1092	-3,89%	6.810,00
GXICN.V	A	XALTSPT	30.01.2026	5.700	0,002	6.756,93	18,54%	2,21	2,22	0,00%	6,1	99,90	5,0048	-0,1098	-4,97%	6.810,00
GXICO.V	A	XALTSPT	30.01.2026	6.000	0,002	6.756,93	12,62%	1,62	1,63	0,00%	8,3	98,46	5,0781	-0,1103	-6,81%	6.815,00
GXICP.V	A	XALTSPT	30.01.2026	6.300	0,002	6.756,93	7,25%	1,06	1,07	0,00%	11,6	90,48	5,5260	-0,1078	-10,17%	6.835,00
GXICQ.V	A	XALTSPT	18.02.2026	5.200	0,002	6.756,93	29,94%	3,39	3,40	0,00%	4,0	99,60	5,0201	-0,3401	-10,03%	6.900,00
GXICR.V	A	XALTSPT	18.02.2026	5.600	0,002	6.756,93	20,66%	2,61	2,62	0,00%	5,1	98,13	5,0951	-0,3353	-12,85%	6.910,00
GXICS.V	A	XALTSPT	18.02.2026	6.000	0,002	6.756,93	12,62%	1,87	1,88	0,00%	6,7	92,32	5,4161	-0,3146	-16,82%	6.940,00
GXICT.V	A	XALTSPT	18.02.2026	6.400	0,002	6.756,93	5,58%	1,25	1,26	0,00%	8,5	77,70	6,4353	-0,2637	-21,09%	7.030,00
GXICU.V	A	XALTSPT	27.02.2026	5.600	0,002	6.756,93	20,66%	2,72	2,73	11,43%	4,8	96,26	5,1944	-0,4313	-15,86%	6.965,00
GXICV.V	A	XALTSPT	27.02.2026	5.900	0,002	6.756,93	14,52%	2,18	2,19	0,00%	5,7	92,06	5,4312	-0,4100	-18,81%	6.995,00
GXICW.V	A	XALTSPT	27.02.2026	6.200	0,002	6.756,93	8,98%	1,68	1,69	0,00%	6,8	84,41	5,9236	-0,3723	-22,16%	7.045,00
GXICX.V	A	XALTSPT	27.02.2026	6.500	0,002	6.756,93	3,95%	1,26	1,27	0,00%	7,9	73,39	6,8126	-0,3200	-25,40%	7.135,00
GXICY.V	A	XALTSPT	13.03.2026	5.500	0,002	6.756,93	22,85%	3,06	3,07	11,40%	4,2	95,54	5,2332	-0,5833	-19,06%	7.035,00
GXICZ.V	A	XALTSPT	13.03.2026	6.000	0,002	6.756,93	12,62%	2,19	2,20	0,00%	5,4	88,18	5,6705	-0,5293	-24,17%	7.100,00
GXIDA.V	A	XALTSPT	13.03.2026	6.500	0,002	6.756,93	3,95%	1,48	1,49	16,54%	6,8	73,62	6,7916	-0,4310	-29,12%	7.245,00
GXIDB.V	A	XALTSPT	13.03.2026	7.000	0,002	6.756,93	-3,47%	0,97	0,98	18,29%	7,8	56,09	8,9137	-0,3213	-33,13%	7.490,00
GXIDC.V	A	XALTSPT	31.03.2026	5.900	0,002	6.756,93	14,52%	2,62	2,63	8,82%	4,5	87,22	5,7324	-0,6975	-26,62%	7.215,00
GXIDD.V	A	XALTSPT	31.03.2026	6.200	0,002	6.756,93	8,98%	2,16	2,17	0,00%	5,1	81,43	6,1404	-0,6415	-29,70%	7.285,00



Sembol	Tip	D.Varlık	Vade	Kul.F.	Çarpan	D.V.F.	Kul.Uzaklık%	P.Y.Alis	P.Y.Satis	%Deg.	Kaldirac	Delta%	Duy.	Teta(TL)	Teta(%)	Basabas
GXIDE.V	A	XALTSPT	31.03.2026	6.500	0,002	6.756,93	3,95%	1,76	1,77	13,91%	5,7	73,93	6,7636	-0,5726	-32,54%	7.385,00
GXIDF.V	A	XALTSPT	31.03.2026	6.800	0,002	6.756,93	-0,63%	1,42	1,43	13,71%	6,2	65,36	7,6505	-0,4981	-35,08%	7.515,00
GXIDG.V	A	XALTSPT	15.04.2026	5.500	0,002	6.756,93	22,85%	3,48	3,49	8,10%	3,5	91,07	5,4901	-0,8876	-25,51%	7.245,00
GXIDH.V	A	XALTSPT	15.04.2026	6.000	0,002	6.756,93	12,62%	2,65	2,66	0,00%	4,3	84,97	5,8843	-0,8111	-30,61%	7.330,00
GXIDI.V	A	XALTSPT	15.04.2026	7.000	0,002	6.756,93	-3,47%	1,44	1,45	10,16%	5,8	61,90	8,0772	-0,5593	-38,84%	7.725,00
GXIDJ.V	A	XALTSPT	15.04.2026	7.500	0,002	6.756,93	-9,91%	1,08	1,09	13,83%	6,3	49,93	10,0134	-0,4426	-40,99%	8.045,00
GXIRM.V	S	XALTSPT	30.01.2026	5.600	0,002	6.756,93	20,66%	0,01	0,03	0,00%	0,0	-0,03	-1.507×10+4	-0,0000	-0,16%	5.585,00
GXIRN.V	S	XALTSPT	30.01.2026	5.300	0,002	6.756,93	27,49%	0,01	0,03	0,00%	0,0	-0,00	-	-0,0000	-0,01%	5.285,00
GXIRO.V	S	XALTSPT	30.01.2026	5.000	0,002	6.756,93	35,14%	0,01	0,03	0,00%	0,0	-0,00	-	-0,0000	-0,00%	4.985,00
GXIRP.V	S	XALTSPT	30.01.2026	4.700	0,002	6.756,93	43,76%	0,01	0,03	0,00%	0,0	-0,00	-	-0,0000	-0,00%	4.685,00
GXIRQ.V	S	XALTSPT	18.02.2026	6.000	0,002	6.756,93	12,62%	0,05	0,06	0,00%	20,8	-7,68	-65,0778	0,0284	56,85%	5.970,00
GXIRR.V	S	XALTSPT	18.02.2026	5.600	0,002	6.756,93	20,66%	0,01	0,03	0,00%	25,2	-1,87	-267,9475	0,0069	69,29%	5.585,00
GXIRS.V	S	XALTSPT	18.02.2026	5.200	0,002	6.756,93	29,94%	0,01	0,03	0,00%	0,0	-0,40	-1.251,3868	0,0014	14,29%	5.185,00
GXIRT.V	S	XALTSPT	18.02.2026	4.800	0,002	6.756,93	40,77%	0,01	0,03	0,00%	0,0	-0,10	-4.809,7578	0,0003	3,41%	4.785,00
GXIRU.V	S	XALTSPT	27.02.2026	5.700	0,002	6.756,93	18,54%	0,03	0,04	0,00%	21,7	-4,81	-103,8981	0,0255	84,88%	5.680,00
GXIRV.V	S	XALTSPT	27.02.2026	5.400	0,002	6.756,93	25,13%	0,01	0,03	0,00%	30,9	-2,28	-218,9012	0,0120	120,34%	5.385,00
GXIRW.V	S	XALTSPT	27.02.2026	5.100	0,002	6.756,93	32,49%	0,01	0,03	0,00%	0,0	-1,12	-445,5679	0,0058	57,87%	5.085,00
GXIRX.V	S	XALTSPT	27.02.2026	4.800	0,002	6.756,93	40,77%	0,01	0,03	0,00%	0,0	-0,59	-845,9360	0,0029	29,39%	4.785,00
GXIRY.V	S	XALTSPT	13.03.2026	6.000	0,002	6.756,93	12,62%	0,12	0,13	0,00%	13,3	-11,82	-42,2847	0,0900	74,99%	5.935,00
GXIRZ.V	S	XALTSPT	13.03.2026	5.500	0,002	6.756,93	22,85%	0,04	0,05	0,00%	15,1	-4,46	-112,1896	0,0351	87,82%	5.475,00
GXISA.V	S	XALTSPT	13.03.2026	5.000	0,002	6.756,93	35,14%	0,01	0,03	0,00%	24,8	-1,83	-272,9915	0,0143	142,61%	4.985,00
GXISB.V	S	XALTSPT	13.03.2026	4.600	0,002	6.756,93	46,89%	0,01	0,03	0,00%	0,0	-1,00	-498,8051	0,0076	75,53%	4.585,00
GXISC.V	S	XALTSPT	31.03.2026	6.200	0,002	6.756,93	8,98%	0,27	0,28	0,00%	9,0	-18,57	-26,9230	0,1904	70,51%	6.060,00
GXISD.V	S	XALTSPT	31.03.2026	5.800	0,002	6.756,93	16,50%	0,15	0,16	0,00%	9,7	-11,44	-43,7050	0,1200	79,99%	5.720,00
GXISE.V	S	XALTSPT	31.03.2026	5.400	0,002	6.756,93	25,13%	0,09	0,10	0,00%	10,4	-6,90	-72,4613	0,0731	81,24%	5.350,00
GXISF.V	S	XALTSPT	31.03.2026	5.100	0,002	6.756,93	32,49%	0,07	0,08	0,00%	9,8	-5,06	-98,7404	0,0530	75,78%	5.060,00
GXISG.V	S	XALTSPT	15.04.2026	6.500	0,002	6.756,93	3,95%	0,46	0,47	0,00%	7,4	-25,26	-19,7972	0,3132	68,09%	6.265,00
GXISH.V	S	XALTSPT	15.04.2026	6.000	0,002	6.756,93	12,62%	0,24	0,25	0,00%	8,5	-15,03	-33,2725	0,1946	81,07%	5.875,00
GXISI.V	S	XALTSPT	15.04.2026	5.500	0,002	6.756,93	22,85%	0,14	0,15	0,00%	8,6	-8,93	-56,0079	0,1172	83,72%	5.425,00
GXISJ.V	S	XALTSPT	15.04.2026	4.600	0,002	6.756,93	46,89%	0,06	0,07	0,00%	8,6	-3,81	-131,3614	0,0489	81,53%	4.565,00



Sembol	Tip	D.Varlık	Vade	Kul.F.	Çarpan	D.V.F.	Kul.Uzaklık%	P.Y.Alis	P.Y.Satis	%Deg.	Kaldirac	Delta%	Duy.	Teta(TL)	Teta(%)	Basabas
AOIGU.V	A	GÜMÜSONS	30.01.2026	48,00	0,02	94,77	97,43%	40,51	40,55	-0,39%	2,0	100,00	0,0115	0,0000	0,00%	94,83
AOIGV.V	A	GÜMÜSONS	30.01.2026	52,00	0,02	94,77	82,25%	37,05	37,09	0,00%	2,2	100,00	0,0115	-0,0000	-0,00%	94,83
AOIGW.V	A	GÜMÜSONS	30.01.2026	56,00	0,02	94,77	69,23%	33,58	33,62	0,00%	2,4	100,00	0,0115	-0,0000	-0,00%	94,83
AOIGX.V	A	GÜMÜSONS	30.01.2026	60,00	0,02	94,77	57,95%	30,12	30,16	-0,50%	2,7	100,00	0,0115	-0,0000	-0,00%	94,83
AOIGY.V	A	GÜMÜSONS	18.02.2026	45,00	0,02	94,77	110,60%	43,11	43,15	-2,27%	1,9	100,00	0,0115	-0,0000	-0,00%	94,83
AOIGZ.V	A	GÜMÜSONS	18.02.2026	50,00	0,02	94,77	89,54%	38,78	38,82	-0,13%	2,1	100,00	0,0115	-0,0000	-0,00%	94,83
AOIHA.V	A	GÜMÜSONS	18.02.2026	60,00	0,02	94,77	57,95%	30,13	30,17	0,00%	2,7	99,74	0,0116	-0,0019	-0,01%	94,84
AOIHB.V	A	GÜMÜSONS	18.02.2026	65,00	0,02	94,77	45,80%	25,86	25,90	-0,73%	3,1	98,69	0,0117	-0,0085	-0,03%	94,91
AOIHC.V	A	GÜMÜSONS	27.02.2026	55,00	0,02	94,77	72,31%	34,45	34,49	0,00%	2,4	99,92	0,0116	-0,0005	-0,00%	94,83
AOIHD.V	A	GÜMÜSONS	27.02.2026	60,00	0,02	94,77	57,95%	30,14	30,18	-2,58%	2,7	99,52	0,0116	-0,0027	-0,01%	94,85
AOIHE.V	A	GÜMÜSONS	27.02.2026	70,00	0,02	94,77	35,38%	21,89	21,93	0,51%	3,5	94,44	0,0122	-0,0251	-0,11%	95,33
AOIHF.V	A	GÜMÜSONS	27.02.2026	75,00	0,02	94,77	26,36%	18,17	18,21	-1,25%	4,0	88,76	0,0130	-0,0446	-0,25%	96,03
AOIHG.V	A	GÜMÜSONS	13.03.2026	55,00	0,02	94,77	72,31%	34,46	34,50	-1,13%	2,4	99,86	0,0116	-0,0006	-0,00%	94,84
AOIHH.V	A	GÜMÜSONS	13.03.2026	60,00	0,02	94,77	57,95%	30,16	30,20	0,00%	2,7	99,26	0,0116	-0,0032	-0,01%	94,88
AOIHI.V	A	GÜMÜSONS	13.03.2026	65,00	0,02	94,77	45,80%	25,96	26,00	-0,46%	3,1	97,38	0,0119	-0,0099	-0,04%	95,03
AOIHI.V	A	GÜMÜSONS	13.03.2026	75,00	0,02	94,77	26,36%	18,37	18,41	-0,92%	3,9	87,66	0,0132	-0,0367	-0,20%	96,26
AOIHK.V	A	GÜMÜSONS	31.03.2026	60,00	0,01	94,77	57,95%	15,36	15,38	-1,48%	2,5	94,94	0,0243	-0,0095	-0,06%	95,52
AOIHL.V	A	GÜMÜSONS	31.03.2026	70,00	0,01	94,77	35,38%	11,73	11,75	0,00%	3,0	86,74	0,0266	-0,0202	-0,17%	97,14
AOIHM.V	A	GÜMÜSONS	31.03.2026	80,00	0,01	94,77	18,46%	8,81	8,82	-0,11%	3,5	75,06	0,0308	-0,0314	-0,36%	100,37
AOIHN.V	A	GÜMÜSONS	31.03.2026	90,00	0,01	94,77	5,30%	6,59	6,60	-1,35%	3,9	62,64	0,0369	-0,0391	-0,59%	105,24
AOIHO.V	A	GÜMÜSONS	15.04.2026	60,00	0,01	94,77	57,95%	15,44	15,46	0,20%	2,5	94,16	0,0245	-0,0092	-0,06%	95,71
AOIHP.V	A	GÜMÜSONS	15.04.2026	70,00	0,01	94,77	35,38%	11,87	11,89	-0,42%	3,0	85,91	0,0269	-0,0182	-0,15%	97,46
AOIHQ.V	A	GÜMÜSONS	15.04.2026	80,00	0,01	94,77	18,46%	9,04	9,05	-0,88%	3,4	74,53	0,0310	-0,0274	-0,30%	100,90
AOIHR.V	A	GÜMÜSONS	15.04.2026	90,00	0,01	94,77	5,30%	6,86	6,87	-1,15%	3,7	62,70	0,0368	-0,0338	-0,49%	105,87
AOIVU.V	S	GÜMÜSONS	30.01.2026	54,00	0,02	94,77	75,50%	0,01	0,04	100,00%	0,0	-0,00	-	-0,0000	-0,00%	53,95
AOIVV.V	S	GÜMÜSONS	30.01.2026	50,00	0,02	94,77	89,54%	0,01	0,04	0,00%	0,0	-0,00	-	-0,0000	-0,00%	49,95
AOIVW.V	S	GÜMÜSONS	30.01.2026	46,00	0,02	94,77	106,02%	0,01	0,04	0,00%	0,0	-0,00	-	-0,0000	-0,00%	45,95
AOIVX.V	S	GÜMÜSONS	30.01.2026	42,00	0,02	94,77	125,64%	0,01	0,04	0,00%	0,0	-0,00	-	-0,0000	-0,00%	41,95
AOIVY.V	S	GÜMÜSONS	18.02.2026	54,00	0,02	94,77	75,50%	0,01	0,04	0,00%	0,0	-0,01	-81,3145	-0,0001	-1,15%	53,95
AOIVZ.V	S	GÜMÜSONS	18.02.2026	50,00	0,02	94,77	89,54%	0,01	0,04	0,00%	0,0	-0,00	-	-0,0000	-0,07%	49,95
AOIWA.V	S	GÜMÜSONS	18.02.2026	46,00	0,02	94,77	106,02%	0,01	0,04	0,00%	0,0	-0,00	-	-0,0000	-0,00%	45,95
AOIWB.V	S	GÜMÜSONS	18.02.2026	40,00	0,02	94,77	136,92%	0,01	0,04	0,00%	0,0	-0,00	-	-0,0000	-0,00%	39,95
AOIWC.V	S	GÜMÜSONS	27.02.2026	65,00	0,02	94,77	45,80%	0,12	0,17	-5,88%	14,0	-2,04	-0,5647	-0,0104	-8,66%	64,80

Sembol	Tip	D.Varlık	Vade	Kul.F.	Çarpan	D.V.F.	Kul.Uzaklık%	P.Y.Alis	P.Y.Satis	%Deg.	Kaldirac	Delta%	Duy.	Teta(TL)	Teta(%)	Basabas
AOIWD.V	S	GÜMÜSONS	27.02.2026	60,00	0,02	94,77	57,95%	0,02	0,07	-33,33%	21,8	-0,53	-2,1771	-0,0030	-15,15%	59,92
AOIWE.V	S	GÜMÜSONS	27.02.2026	55,00	0,02	94,77	72,31%	0,01	0,04	0,00%	0,0	-0,09	-13,2251	-0,0006	-5,58%	54,95
AOIWF.V	S	GÜMÜSONS	27.02.2026	50,00	0,02	94,77	89,54%	0,01	0,04	0,00%	0,0	-0,02	-69,8829	-0,0001	-1,19%	49,95
AOIWG.V	S	GÜMÜSONS	13.03.2026	65,00	0,02	94,77	45,80%	0,18	0,24	4,55%	11,9	-2,62	-0,4409	-0,0099	-5,51%	64,72
AOIWH.V	S	GÜMÜSONS	13.03.2026	60,00	0,02	94,77	57,95%	0,04	0,11	0,00%	15,2	-0,74	-1,5546	-0,0032	-7,90%	59,87
AOIWI.V	S	GÜMÜSONS	13.03.2026	50,00	0,02	94,77	89,54%	0,01	0,05	0,00%	0,0	-0,02	-66,1051	-0,0001	-0,93%	49,94
AOIWJ.V	S	GÜMÜSONS	13.03.2026	45,00	0,02	94,77	110,60%	0,01	0,04	0,00%	0,0	-0,00	-	-0,0000	-0,15%	44,95
AOIWK.V	S	GÜMÜSONS	31.03.2026	90,00	0,01	94,77	5,30%	4,52	4,53	-0,88%	3,4	-37,36	-0,0618	-0,0391	-0,87%	79,54
AOIWL.V	S	GÜMÜSONS	31.03.2026	80,00	0,01	94,77	18,46%	2,39	2,40	-0,41%	4,3	-24,89	-0,0928	-0,0312	-1,31%	74,46
AOIWM.V	S	GÜMÜSONS	31.03.2026	70,00	0,01	94,77	35,38%	1,00	1,01	-1,96%	5,4	-13,26	-0,1742	-0,0202	-2,02%	67,67
AOIWN.V	S	GÜMÜSONS	31.03.2026	60,00	0,01	94,77	57,95%	0,32	0,33	-5,88%	6,8	-5,30	-0,4360	-0,0100	-3,13%	59,24
AOIWO.V	S	GÜMÜSONS	15.04.2026	90,00	0,01	94,77	5,30%	4,94	4,95	0,00%	3,1	-37,26	-0,0620	-0,0346	-0,70%	78,57
AOIWP.V	S	GÜMÜSONS	15.04.2026	80,00	0,01	94,77	18,46%	2,63	2,64	-1,49%	4,0	-25,46	-0,0907	-0,0274	-1,04%	73,90
AOIWQ.V	S	GÜMÜSONS	15.04.2026	70,00	0,01	94,77	35,38%	1,16	1,17	0,85%	5,0	-14,16	-0,1631	-0,0183	-1,58%	67,30
AOIWR.V	S	GÜMÜSONS	15.04.2026	60,00	0,01	94,77	57,95%	0,39	0,40	-2,44%	6,3	-5,97	-0,3867	-0,0095	-2,43%	59,08

Sembol	Tip	D.Varlık	Vade	Kul.F.	Çarpan	D.V.F.	Kul.Uzaklık%	P.Y.Alis	P.Y.Satis	%Deg.	Kaldirac	Delta%	Duy.	Teta(TL)	Teta(%)	Basabas
CUICY.V	A	BAKIR	27.01.2026	4,80	0,2	-	21,43%	9,17	9,23	2,76%	5,7	100,00	0,0012	-0,0000	-0,00%	5,87
CUICZ.V	A	BAKIR	27.01.2026	5,30	0,2	-	9,97%	4,85	4,91	6,88%	10,8	97,92	0,0012	-0,0086	-0,18%	5,87
CUIDA.V	A	BAKIR	27.01.2026	5,80	0,2	-	0,49%	1,28	1,33	32,00%	24,7	54,90	0,0021	-0,0866	-6,76%	5,95
CUIDB.V	A	BAKIR	27.01.2026	6,10	0,2	-	-4,45%	0,32	0,36	22,22%	37,5	19,30	0,0060	-0,0592	-18,50%	6,14
CUIDC.V	A	BAKIR	24.02.2026	5,00	0,2	-	16,57%	7,72	7,78	7,79%	6,1	90,26	0,0013	-0,0158	-0,20%	5,90
CUIDD.V	A	BAKIR	24.02.2026	5,50	0,2	-	5,97%	4,09	4,14	10,37%	9,3	71,69	0,0016	-0,0283	-0,69%	5,98
CUIDE.V	A	BAKIR	24.02.2026	6,00	0,2	-	-2,86%	1,84	1,89	15,63%	12,5	42,54	0,0027	-0,0344	-1,87%	6,22
CUIDF.V	A	BAKIR	24.02.2026	6,50	0,2	-	-10,33%	0,73	0,77	8,82%	15,3	20,60	0,0056	-0,0262	-3,59%	6,59
CUIDG.V	A	BAKIR	26.03.2026	6,00	0,2	-	-2,86%	3,87	3,89	8,08%	7,0	48,47	0,0024	-0,0324	-0,84%	6,45
CUIDH.V	A	BAKIR	26.03.2026	6,50	0,2	-	-10,33%	2,37	2,38	9,63%	8,1	33,72	0,0034	-0,0301	-1,27%	6,77
CUIDI.V	A	BAKIR	26.03.2026	7,00	0,2	-	-16,74%	1,46	1,47	8,09%	8,9	22,69	0,0051	-0,0255	-1,74%	7,17
CUIDJ.V	A	BAKIR	26.03.2026	7,50	0,2	-	-22,29%	0,92	0,95	11,76%	9,6	15,21	0,0076	-0,0205	-2,23%	7,61
CUIRY.V	S	BAKIR	27.01.2026	5,20	0,2	-	12,08%	0,01	0,06	-25,00%	0,0	-0,71	-0,1638	-0,0031	-30,97%	5,19
CUIRZ.V	S	BAKIR	27.01.2026	4,80	0,2	-	21,43%	0,01	0,05	0,00%	0,0	-0,00	-	-0,0000	-0,04%	4,79
CUISA.V	S	BAKIR	27.01.2026	4,40	0,2	-	32,46%	0,01	0,06	0,00%	0,0	-0,00	-	-0,0000	-0,00%	4,39
CUISB.V	S	BAKIR	27.01.2026	4,00	0,2	-	45,71%	0,01	0,06	0,00%	0,0	-0,00	-	-0,0000	-0,00%	3,99
CUISC.V	S	BAKIR	24.02.2026	5,50	0,2	-	5,97%	1,00	1,04	0,00%	13,4	-28,47	-0,0041	-0,0287	-2,87%	5,38
CUISD.V	S	BAKIR	24.02.2026	5,00	0,2	-	16,57%	0,14	0,18	0,00%	21,1	-6,67	-0,0173	-0,0101	-7,21%	4,98
CUISE.V	S	BAKIR	24.02.2026	4,50	0,2	-	29,52%	0,01	0,06	0,00%	25,1	-0,99	-0,1163	-0,0022	-21,69%	4,49
CUISF.V	S	BAKIR	24.02.2026	4,00	0,2	-	45,71%	0,01	0,06	0,00%	0,0	-0,15	-0,7682	-0,0004	-4,45%	3,99
CUISG.V	S	BAKIR	26.03.2026	6,00	0,2	-	-2,86%	4,52	4,54	0,00%	5,3	-51,69	-0,0022	-0,0319	-0,71%	5,48
CUISH.V	S	BAKIR	26.03.2026	5,50	0,2	-	5,97%	2,35	2,36	-10,04%	6,7	-34,74	-0,0033	-0,0289	-1,23%	5,23
CUISI.V	S	BAKIR	26.03.2026	5,00	0,2	-	16,57%	1,06	1,07	-6,25%	8,2	-19,40	-0,0060	-0,0218	-2,06%	4,88
CUISJ.V	S	BAKIR	26.03.2026	4,50	0,2	-	29,52%	0,47	0,48	-12,96%	9,0	-9,66	-0,0120	-0,0146	-3,11%	4,44

Sembol	Tip	D.Varlik	Vade	Kul.F.	Çarpan	D.V.F.	Kul.Uzaklik%	P.Y.Alis	P.Y.Satis	%Deg.	Kaldirac	Delta%	Duy.	Teta(TL)	Teta(%)	Basabas
PPIEA.V	A	BRENT	27.01.2026	65	0,01	-	-2,18%	0,44	0,48	-32,86%	27,3	35,72	0,0647	-0,0497	-11,29%	66,11
PPIEB.V	A	BRENT	27.01.2026	70	0,01	-	-9,17%	0,04	0,08	-40,00%	46,6	5,08	0,4547	-0,0127	-31,75%	70,18
PPIEC.V	A	BRENT	27.01.2026	75	0,01	-	-15,22%	0,01	0,06	0,00%	0,0	0,37	6,2898	-0,0012	-11,54%	75,14
PPIED.V	A	BRENT	27.01.2026	80	0,01	-	-20,52%	0,01	0,06	0,00%	0,0	0,02	110,6742	-0,0001	-0,71%	80,14
PPIEE.V	A	BRENT	24.02.2026	60	0,01	-	5,97%	2,30	2,32	0,00%	8,2	69,12	0,0334	-0,0193	-0,84%	65,36
PPIEF.V	A	BRENT	24.02.2026	65	0,01	-	-2,18%	1,15	1,16	-10,77%	10,8	45,95	0,0503	-0,0213	-1,85%	67,68
PPIEG.V	A	BRENT	24.02.2026	70	0,01	-	-9,17%	0,54	0,55	-16,92%	13,1	26,17	0,0883	-0,0180	-3,33%	71,27
PPIEH.V	A	BRENT	24.02.2026	75	0,01	-	-15,22%	0,26	0,27	-18,18%	14,5	14,25	0,1621	-0,0132	-5,06%	75,62
PPIEI.V	A	BRENT	26.03.2026	60	0,01	-	5,97%	2,73	2,75	0,00%	6,3	65,67	0,0352	-0,0149	-0,54%	66,35
PPIEJ.V	A	BRENT	26.03.2026	65	0,01	-	-2,18%	1,72	1,74	-7,10%	7,4	49,21	0,0469	-0,0164	-0,96%	69,02
PPIEK.V	A	BRENT	26.03.2026	70	0,01	-	-9,17%	1,13	1,14	-7,26%	8,1	35,50	0,0651	-0,0163	-1,44%	72,63
PPIEL.V	A	BRENT	26.03.2026	75	0,01	-	-15,22%	0,79	0,80	-1,23%	8,4	25,96	0,0890	-0,0153	-1,94%	76,85
PPITA.V	S	BRENT	27.01.2026	70	0,01	-	-9,17%	2,61	2,67	0,00%	9,2	-94,12	-0,0245	-0,0150	-0,58%	63,83
PPITB.V	S	BRENT	27.01.2026	65	0,01	-	-2,18%	0,84	0,89	0,00%	18,2	-64,21	-0,0360	-0,0499	-5,94%	62,94
PPITC.V	S	BRENT	27.01.2026	60	0,01	-	5,97%	0,09	0,13	0,00%	33,9	-14,79	-0,1562	-0,0301	-33,44%	59,70
PPITD.V	S	BRENT	27.01.2026	55	0,01	-	15,61%	0,01	0,06	0,00%	0,0	-0,76	-3,0335	-0,0023	-23,48%	54,86
PPITE.V	S	BRENT	24.02.2026	65	0,01	-	-2,18%	1,82	1,84	5,78%	8,3	-53,96	-0,0428	-0,0215	-1,18%	60,75
PPITF.V	S	BRENT	24.02.2026	60	0,01	-	5,97%	0,80	0,81	9,59%	10,9	-30,85	-0,0749	-0,0192	-2,40%	58,13
PPITG.V	S	BRENT	24.02.2026	55	0,01	-	15,61%	0,30	0,31	14,81%	13,2	-13,90	-0,1662	-0,0128	-4,28%	54,28
PPITH.V	S	BRENT	24.02.2026	50	0,01	-	27,17%	0,11	0,12	0,00%	15,2	-5,52	-0,4185	-0,0071	-6,44%	49,72
PPITI.V	S	BRENT	26.03.2026	65	0,01	-	-2,18%	2,56	2,58	4,86%	5,7	-50,70	-0,0456	-0,0166	-0,65%	59,04
PPITJ.V	S	BRENT	26.03.2026	60	0,01	-	5,97%	1,39	1,40	4,51%	7,2	-34,34	-0,0673	-0,0149	-1,07%	56,77
PPITK.V	S	BRENT	26.03.2026	55	0,01	-	15,61%	0,69	0,70	7,58%	8,4	-19,94	-0,1158	-0,0117	-1,70%	53,38
PPITL.V	S	BRENT	26.03.2026	50	0,01	-	27,17%	0,35	0,36	0,00%	9,0	-10,74	-0,2150	-0,0084	-2,40%	49,17



Sembol	Tip	D.Varlık	Vade	Kul.F.	Çarpan	D.V.F.	Kul.Uzaklık%	P.Y.Alis	P.Y.Satis	%Deg.	Kaldirac	Delta%	Duy.	Teta(TL)	Teta(%)	Basabas
CTIEX.V	A	PAMUK	27.01.2026	60,00	1	-	7,32%	1,90	1,92	-13,57%	14,6	99,77	0,0232	0,0001	0,01%	60,04
CTIEY.V	A	PAMUK	27.01.2026	65,00	1	-	-0,94%	0,15	0,17	-38,46%	65,6	35,31	0,0654	0,0215	14,34%	65,00
CTIEZ.V	A	PAMUK	27.01.2026	70,00	1	-	-8,01%	0,01	0,03	0,00%	0,0	0,09	25,4684	-0,0001	-0,70%	70,00
CTIFK.V	A	PAMUK	27.01.2026	75,00	1	-	-14,15%	0,01	0,03	0,00%	0,0	0,00	-	-0,0002	-2,00%	75,00
CTIFL.V	A	PAMUK	24.02.2026	60,00	1	-	7,32%	2,61	2,63	-4,01%	13,2	92,21	0,0251	0,0028	0,11%	60,06
CTIFM.V	A	PAMUK	24.02.2026	65,00	1	-	-0,94%	0,83	0,85	-9,57%	27,1	43,81	0,0527	0,0082	0,99%	65,02
CTIFN.V	A	PAMUK	24.02.2026	70,00	1	-	-8,01%	0,16	0,17	0,00%	36,9	9,27	0,2491	0,0040	2,48%	70,00
CTIFO.V	A	PAMUK	24.02.2026	75,00	1	-	-14,15%	0,04	0,05	0,00%	35,4	2,54	0,9085	0,0016	4,05%	75,00
CTIFP.V	A	PAMUK	26.03.2026	65,00	1	-	-0,94%	1,14	1,16	-9,38%	17,2	46,90	0,0493	0,0068	0,59%	65,03
CTIFQ.V	A	PAMUK	26.03.2026	70,00	1	-	-8,01%	0,37	0,38	-15,91%	23,4	17,61	0,1311	0,0046	1,25%	70,01
CTIFR.V	A	PAMUK	26.03.2026	75,00	1	-	-14,15%	0,13	0,14	-12,50%	25,9	6,49	0,3557	0,0025	1,91%	75,00
CTIFS.V	A	PAMUK	26.03.2026	80,00	1	-	-19,51%	0,06	0,07	0,00%	28,0	3,02	0,7654	0,0015	2,42%	80,00
CTISL.V	S	PAMUK	27.01.2026	70,00	1	-	-8,01%	2,43	2,45	0,00%	11,5	-99,88	-0,0231	-0,0000	-0,00%	69,94
CTISM.V	S	PAMUK	27.01.2026	65,00	1	-	-0,94%	0,42	0,44	0,00%	42,9	-64,69	-0,0357	0,0215	5,12%	64,99
CTISN.V	S	PAMUK	27.01.2026	60,00	1	-	7,32%	0,01	0,03	0,00%	0,0	-0,17	-13,4622	0,0000	0,23%	60,00
CTISO.V	S	PAMUK	27.01.2026	55,00	1	-	17,07%	0,01	0,03	0,00%	0,0	-0,00	-	-0,0002	-2,00%	55,00
CTISQ.V	S	PAMUK	24.02.2026	70,00	1	-	-8,01%	1,89	1,91	0,00%	10,2	-91,07	-0,0254	0,0038	0,20%	69,96
CTISW.V	S	PAMUK	24.02.2026	65,00	1	-	-0,94%	0,39	0,40	0,00%	21,8	-56,19	-0,0411	0,0082	2,11%	64,99
CTISX.V	S	PAMUK	24.02.2026	60,00	1	-	7,32%	0,02	0,03	0,00%	48,1	-8,63	-0,2676	0,0032	15,94%	60,00
CTITA.V	S	PAMUK	24.02.2026	55,00	1	-	17,07%	0,01	0,03	0,00%	0,0	-0,99	-2,3305	0,0005	5,21%	55,00
CTITB.V	S	PAMUK	26.03.2026	70,00	1	-	-8,01%	2,12	2,14	0,00%	8,6	-81,88	-0,0282	0,0048	0,23%	69,95
CTITC.V	S	PAMUK	26.03.2026	65,00	1	-	-0,94%	0,67	0,68	0,00%	14,9	-53,31	-0,0433	0,0065	0,98%	64,98
CTITD.V	S	PAMUK	26.03.2026	60,00	1	-	7,32%	0,16	0,17	0,00%	20,8	-19,44	-0,1188	0,0050	3,11%	60,00
CTITE.V	S	PAMUK	26.03.2026	55,00	1	-	17,07%	0,04	0,05	0,00%	23,5	-5,89	-0,3920	0,0025	6,13%	55,00

Sembol	Tip	D.Varlık	Vade	Kul.F.	Çarpan	D.V.F.	Kul.Uzaklık%	P.Y.Alis	P.Y.Satis	%Deg.	Kaldirac	Delta%	Duy.	Teta(TL)	Teta(%)	Basabas
DKIEA.V	A	DAX	30.01.2026	24.000	0,00005	-	2,93%	2,19	2,21	0,00%	21,2	74,85	5,2627	-0,0503	-2,30%	24.870,56
DKIEB.V	A	DAX	30.01.2026	25.000	0,00005	-	-1,19%	0,72	0,73	-3,90%	34,6	39,68	9,9279	-0,0583	-8,09%	25.287,56
DKIEC.V	A	DAX	30.01.2026	26.000	0,00005	-	-4,99%	0,12	0,13	0,00%	52,1	10,79	36,5072	-0,0258	-21,49%	26.051,21
DKIED.V	A	DAX	30.01.2026	27.000	0,00005	-	-8,51%	0,01	0,03	0,00%	95,1	1,52	259,7390	-0,0048	-48,42%	27.011,82
DKIEE.V	A	DAX	27.02.2026	24.000	0,00005	-	2,93%	3,00	3,01	0,66%	13,6	65,40	6,0228	-0,0255	-0,85%	25.185,70
DKIEF.V	A	DAX	27.02.2026	25.000	0,00005	-	-1,19%	1,55	1,56	-0,64%	18,2	45,27	8,7023	-0,0257	-1,66%	25.614,51
DKIEG.V	A	DAX	27.02.2026	26.000	0,00005	-	-4,99%	0,81	0,82	-1,18%	21,1	27,59	14,2753	-0,0229	-2,83%	26.323,01
DKIEH.V	A	DAX	27.02.2026	27.000	0,00005	-	-8,51%	0,38	0,39	-2,50%	24,3	15,09	26,1063	-0,0164	-4,32%	27.153,63
DKIEI.V	A	DAX	31.03.2026	24.000	0,00002	-	2,93%	1,50	1,51	0,00%	10,4	62,25	15,8209	-0,0078	-0,52%	25.487,04
DKIEJ.V	A	DAX	31.03.2026	25.000	0,00002	-	-1,19%	0,89	0,90	1,11%	13,4	47,46	20,7499	-0,0075	-0,84%	25.886,32
DKIEK.V	A	DAX	31.03.2026	26.000	0,00002	-	-4,99%	0,48	0,49	4,26%	16,7	31,86	30,9091	-0,0064	-1,33%	26.482,55
DKIEL.V	A	DAX	31.03.2026	27.000	0,00002	-	-8,51%	0,25	0,26	0,00%	19,8	19,73	49,9247	-0,0050	-1,99%	27.256,05
DKITA.V	S	DAX	30.01.2026	24.000	0,00005	-	2,93%	0,34	0,35	-10,53%	43,3	-22,76	-17,3058	-0,0423	-12,45%	23.862,13
DKITB.V	S	DAX	30.01.2026	23.000	0,00005	-	7,40%	0,05	0,06	-25,00%	60,3	-4,80	-81,9825	-0,0144	-28,76%	22.976,36
DKITC.V	S	DAX	30.01.2026	22.000	0,00005	-	12,29%	0,01	0,03	0,00%	0,0	-0,67	-592,1073	-0,0026	-26,47%	21.988,18
DKITD.V	S	DAX	30.01.2026	21.000	0,00005	-	17,63%	0,01	0,03	0,00%	0,0	-0,07	-5.330,7777	-0,0004	-3,54%	20.988,18
DKITE.V	S	DAX	27.02.2026	24.000	0,00005	-	2,93%	1,24	1,25	-3,13%	17,5	-34,64	-11,3714	-0,0256	-2,07%	23.507,60
DKITF.V	S	DAX	27.02.2026	23.000	0,00005	-	7,40%	0,66	0,67	-2,94%	19,3	-20,03	-19,6656	-0,0214	-3,24%	22.736,07
DKITG.V	S	DAX	27.02.2026	22.000	0,00005	-	12,29%	0,35	0,36	-2,78%	20,5	-11,13	-35,4062	-0,0159	-4,53%	21.858,19
DKITH.V	S	DAX	27.02.2026	21.000	0,00005	-	17,63%	0,24	0,25	0,00%	19,0	-7,27	-54,1482	-0,0135	-5,64%	20.901,52
DKITI.V	S	DAX	31.03.2026	25.000	0,00002	-	-1,19%	1,20	1,21	-0,83%	11,1	-52,54	-18,7438	-0,0075	-0,63%	23.808,40
DKITJ.V	S	DAX	31.03.2026	24.000	0,00002	-	2,93%	0,78	0,79	-3,70%	12,1	-37,69	-26,1255	-0,0078	-1,00%	23.222,01
DKITK.V	S	DAX	31.03.2026	23.000	0,00002	-	7,40%	0,52	0,53	0,00%	12,6	-26,10	-37,7313	-0,0073	-1,41%	22.478,06
DKITL.V	S	DAX	31.03.2026	22.000	0,00002	-	12,29%	0,33	0,34	0,00%	13,2	-17,42	-56,5209	-0,0062	-1,89%	21.665,17

Sembol	Tip	D.Varlık	Vade	Kul.F.	Çarpan	D.V.F.	Kul.Uzaklık%	P.Y.Alis	P.Y.Satis	%Deg.	Kaldirac	Delta%	Duy.	Teta(TL)	Teta(%)	Basabas
DJIEY.V	A	DJI	30.01.2026	47.000,00	0,00002	-	3,17%	1,60	1,61	0,00%	21,7	78,10	14,7870	-0,0288	-1,80%	48.859,40
DJIEZ.V	A	DJI	30.01.2026	49.000,00	0,00002	-	-1,04%	0,49	0,50	0,00%	38,0	39,86	28,9775	-0,0351	-7,17%	49.577,45
DJIFP.V	A	DJI	30.01.2026	51.000,00	0,00002	-	-4,92%	0,09	0,10	-23,08%	61,0	10,17	113,5642	-0,0159	-17,63%	51.115,49
DJIFQ.V	A	DJI	27.02.2026	46.000,00	0,00002	-	5,41%	2,85	2,86	-4,05%	11,3	74,01	15,6057	-0,0162	-0,57%	49.303,04
DJIFR.V	A	DJI	27.02.2026	48.000,00	0,00002	-	1,02%	1,59	1,60	0,00%	15,7	56,69	20,3726	-0,0176	-1,11%	49.847,85
DJIFS.V	A	DJI	27.02.2026	50.000,00	0,00002	-	-3,02%	0,73	0,74	0,00%	21,6	34,95	33,0400	-0,0153	-2,10%	50.854,63
DJIFT.V	A	DJI	27.02.2026	52.000,00	0,00002	-	-6,75%	0,31	0,32	0,00%	26,9	17,93	64,4213	-0,0109	-3,51%	52.369,57
DJIFU.V	A	DJI	31.03.2026	48.000,00	0,00002	-	1,02%	2,13	2,14	0,00%	11,4	55,83	20,6844	-0,0134	-0,63%	50.471,50
DJIFV.V	A	DJI	31.03.2026	50.000,00	0,00002	-	-3,02%	1,16	1,17	0,00%	15,0	39,74	29,0612	-0,0117	-1,01%	51.351,24
DJIFW.V	A	DJI	31.03.2026	52.000,00	0,00002	-	-6,75%	0,57	0,58	0,00%	19,0	24,39	47,3541	-0,0090	-1,58%	52.669,85
DJIFX.V	A	DJI	31.03.2026	54.000,00	0,00002	-	-10,21%	0,31	0,32	0,00%	21,0	14,53	79,4686	-0,0068	-2,18%	54.369,57
DJIWH.V	S	DJI	30.01.2026	46.000,00	0,00002	-	5,41%	0,07	0,08	0,00%	52,8	-10,07	-114,6983	-0,0169	-24,19%	45.907,61
DJIWI.V	S	DJI	30.01.2026	43.000,00	0,00002	-	12,76%	0,01	0,03	0,00%	0,0	-0,74	-1.564,8099	-0,0021	-20,57%	42.965,35
DJIWJ.V	S	DJI	30.01.2026	41.000,00	0,00002	-	18,26%	0,01	0,03	0,00%	0,0	-0,12	-9.674,5818	-0,0004	-4,08%	40.965,35
DJIWK.V	S	DJI	30.01.2026	39.000,00	0,00002	-	24,33%	0,01	0,03	0,00%	0,0	-0,02	-5.624x10+4	-0,0001	-0,82%	38.965,35
DJIWL.V	S	DJI	27.02.2026	48.000,00	0,00002	-	1,02%	1,03	1,04	0,00%	16,8	-43,25	-26,7019	-0,0173	-1,68%	46.798,90
DJIWM.V	S	DJI	27.02.2026	46.000,00	0,00002	-	5,41%	0,54	0,55	0,00%	18,8	-25,53	-45,2426	-0,0157	-2,90%	45.364,80
DJIWN.V	S	DJI	27.02.2026	44.000,00	0,00002	-	10,20%	0,29	0,30	0,00%	19,5	-14,42	-80,0771	-0,0123	-4,26%	43.653,53
DJIWO.V	S	DJI	27.02.2026	42.000,00	0,00002	-	15,45%	0,16	0,17	0,00%	20,4	-8,25	-140,0653	-0,0092	-5,77%	41.803,67
DJIWP.V	S	DJI	31.03.2026	49.000,00	0,00002	-	-1,04%	1,91	1,92	0,00%	11,1	-51,95	-22,2293	-0,0126	-0,66%	46.782,58
DJIWQ.V	S	DJI	31.03.2026	46.000,00	0,00002	-	5,41%	1,04	1,05	0,00%	12,2	-30,98	-37,2754	-0,0130	-1,25%	44.787,35
DJIWR.V	S	DJI	31.03.2026	44.000,00	0,00002	-	10,20%	0,71	0,72	0,00%	12,2	-21,53	-53,6363	-0,0120	-1,69%	43.168,47
DJIWS.V	S	DJI	31.03.2026	42.000,00	0,00002	-	15,45%	0,50	0,51	0,00%	12,1	-15,03	-76,8560	-0,0106	-2,13%	41.411,00

Sembol	Tip	D.Varlık	Vade	Kul.F.	Çarpan	D.V.F.	Kul.Uzaklık%	P.Y.Alis	P.Y.Satis	%Deg.	Kaldirac	Delta%	Duy.	Teta(TL)	Teta(%)	Basabas
SPIHW.V	A	SP500	30.01.2026	6.400,00	0,0001	-	6,58%	1,89	1,90	0,00%	14,1	90,09	2,5640	-0,0142	-0,75%	6.838,86
SPIHX.V	A	SP500	30.01.2026	6.800,00	0,0001	-	0,31%	0,54	0,55	-15,38%	28,9	53,77	4,2954	-0,0288	-5,32%	6.927,04
SPIHY.V	A	SP500	30.01.2026	7.200,00	0,0001	-	-5,26%	0,04	0,05	0,00%	62,0	8,39	27,5165	-0,0095	-23,71%	7.211,55
SPIHZ.V	A	SP500	30.01.2026	7.600,00	0,0001	-	-10,24%	0,01	0,03	0,00%	0,0	0,28	817,2731	-0,0005	-4,53%	7.606,93
SPIIP.V	A	SP500	18.02.2026	6.400,00	0,0001	-	6,58%	2,15	2,16	0,00%	10,7	78,13	2,9563	-0,0136	-0,63%	6.898,92
SPIIQ.V	A	SP500	18.02.2026	6.800,00	0,0001	-	0,31%	0,93	0,94	-9,80%	16,9	53,16	4,3448	-0,0161	-1,73%	7.017,12
SPIIR.V	A	SP500	18.02.2026	7.200,00	0,0001	-	-5,26%	0,25	0,26	0,00%	26,7	22,60	10,2199	-0,0109	-4,37%	7.260,06
SPIIS.V	A	SP500	18.02.2026	7.600,00	0,0001	-	-10,24%	0,04	0,05	0,00%	42,8	5,79	39,8616	-0,0041	-10,14%	7.611,55
SPIIT.V	A	SP500	27.02.2026	6.600,00	0,0001	-	3,35%	1,58	1,59	0,00%	12,3	65,96	3,5021	-0,0133	-0,84%	6.967,26
SPIIU.V	A	SP500	27.02.2026	7.000,00	0,0001	-	-2,55%	0,57	0,58	0,00%	19,8	38,21	6,0454	-0,0117	-2,05%	7.133,97
SPIIV.V	A	SP500	27.02.2026	7.400,00	0,0001	-	-7,82%	0,13	0,14	-18,75%	29,7	13,10	17,6381	-0,0060	-4,58%	7.432,34
SPIIW.V	A	SP500	27.02.2026	7.800,00	0,0001	-	-12,55%	0,02	0,03	0,00%	50,9	3,45	66,9987	-0,0022	-10,82%	7.806,93
SPIIX.V	A	SP500	13.03.2026	6.600,00	0,0001	-	3,35%	1,76	1,77	-5,38%	10,8	64,24	3,5958	-0,0115	-0,65%	7.008,84
SPIIY.V	A	SP500	13.03.2026	7.000,00	0,0001	-	-2,55%	0,75	0,76	0,00%	16,2	40,66	5,6815	-0,0103	-1,38%	7.175,55
SPIIZ.V	A	SP500	13.03.2026	7.400,00	0,0001	-	-7,82%	0,22	0,23	0,00%	23,6	17,61	13,1193	-0,0063	-2,85%	7.453,13
SPIJP.V	A	SP500	13.03.2026	7.800,00	0,0001	-	-12,55%	0,06	0,07	0,00%	29,7	6,03	38,2778	-0,0029	-4,82%	7.816,17
SPIJQ.V	A	SP500	31.03.2026	6.800,00	0,0001	-	0,31%	1,34	1,35	-3,55%	11,8	53,33	4,3308	-0,0094	-0,70%	7.111,83
SPIJR.V	A	SP500	31.03.2026	7.200,00	0,0001	-	-5,26%	0,52	0,53	0,00%	17,2	30,36	7,6084	-0,0072	-1,39%	7.322,42
SPIJS.V	A	SP500	31.03.2026	7.600,00	0,0001	-	-10,24%	0,17	0,18	0,00%	23,0	13,24	17,4454	-0,0043	-2,51%	7.641,58
SPIJT.V	A	SP500	31.03.2026	8.000,00	0,0001	-	-14,73%	0,06	0,07	0,00%	28,5	5,79	39,9069	-0,0024	-4,03%	8.016,17
SPIJU.V	A	SP500	15.04.2026	6.800,00	0,0001	-	0,31%	1,49	1,50	-0,66%	10,6	53,47	4,3197	-0,0086	-0,58%	7.146,47
SPIJV.V	A	SP500	15.04.2026	7.200,00	0,0001	-	-5,26%	0,64	0,65	-3,03%	15,1	32,76	7,0501	-0,0069	-1,07%	7.350,14
SPIJW.V	A	SP500	15.04.2026	7.600,00	0,0001	-	-10,24%	0,24	0,25	0,00%	19,6	15,95	14,4779	-0,0044	-1,83%	7.657,75
SPIJX.V	A	SP500	15.04.2026	8.000,00	0,0001	-	-14,73%	0,10	0,11	0,00%	22,0	7,45	31,0150	-0,0026	-2,63%	8.025,41
SPIXO.V	S	SP500	30.01.2026	6.800,00	0,0001	-	0,31%	0,46	0,47	2,27%	30,3	-46,23	-4,9968	-0,0288	-6,25%	6.691,44
SPIXP.V	S	SP500	30.01.2026	6.400,00	0,0001	-	6,58%	0,06	0,07	0,00%	47,5	-9,65	-23,9452	-0,0137	-22,88%	6.383,83
SPIXQ.V	S	SP500	30.01.2026	6.000,00	0,0001	-	13,69%	0,01	0,03	0,00%	0,0	-1,15	-200,8001	-0,0025	-25,05%	5.993,07
SPIXR.V	S	SP500	30.01.2026	5.600,00	0,0001	-	21,81%	0,01	0,03	0,00%	0,0	-0,10	-2.302,9491	-0,0003	-2,81%	5.593,07
SPIXS.V	S	SP500	18.02.2026	6.800,00	0,0001	-	0,31%	0,84	0,85	0,00%	16,5	-46,84	-4,9315	-0,0161	-1,91%	6.603,67
SPIXT.V	S	SP500	18.02.2026	6.400,00	0,0001	-	6,58%	0,33	0,34	0,00%	19,6	-21,87	-10,5632	-0,0136	-4,12%	6.321,47
SPIXU.V	S	SP500	18.02.2026	6.000,00	0,0001	-	13,69%	0,12	0,13	0,00%	21,8	-8,84	-26,1235	-0,0083	-6,90%	5.969,97
SPIXV.V	S	SP500	18.02.2026	5.600,00	0,0001	-	21,81%	0,04	0,05	-16,67%	24,2	-3,28	-70,3325	-0,0042	-10,47%	5.588,45
SPIXW.V	S	SP500	27.02.2026	6.800,00	0,0001	-	0,31%	0,92	0,93	-1,08%	15,0	-46,84	-4,9315	-0,0132	-1,43%	6.585,19

Sembol	Tip	D.Varlık	Vade	Kul.F.	Çarpan	D.V.F.	Kul.Uzaklık%	P.Y.Alis	P.Y.Satis	%Deg.	Kaldirac	Delta%	Duy.	Teta(TL)	Teta(%)	Basabas
SPIXX.V	S	SP500	27.02.2026	6.400,00	0,0001	-	6,58%	0,41	0,42	0,00%	17,1	-23,78	-9,7121	-0,0119	-2,90%	6.302,99
SPIXY.V	S	SP500	27.02.2026	6.000,00	0,0001	-	13,69%	0,18	0,19	0,00%	18,2	-11,07	-20,8721	-0,0083	-4,59%	5.956,11
SPIXZ.V	S	SP500	27.02.2026	5.600,00	0,0001	-	21,81%	0,08	0,09	0,00%	18,4	-4,98	-46,4118	-0,0051	-6,32%	5.579,21
SPIYC.V	S	SP500	13.03.2026	6.800,00	0,0001	-	0,31%	1,10	1,11	2,80%	12,4	-46,77	-4,9389	-0,0114	-1,03%	6.543,61
SPIYD.V	S	SP500	13.03.2026	6.400,00	0,0001	-	6,58%	0,57	0,58	0,00%	13,8	-26,72	-8,6446	-0,0108	-1,89%	6.266,03
SPIYE.V	S	SP500	13.03.2026	6.000,00	0,0001	-	13,69%	0,29	0,30	0,00%	14,5	-14,22	-16,2392	-0,0083	-2,86%	5.930,71
SPIYF.V	S	SP500	13.03.2026	5.600,00	0,0001	-	21,81%	0,14	0,15	0,00%	15,4	-7,31	-31,6001	-0,0057	-4,08%	5.565,35
SPIYG.V	S	SP500	31.03.2026	6.900,00	0,0001	-	-1,14%	1,43	1,44	0,00%	10,8	-52,19	-4,4257	-0,0091	-0,63%	6.567,39
SPIYH.V	S	SP500	31.03.2026	6.500,00	0,0001	-	4,94%	0,83	0,84	0,00%	11,6	-32,54	-7,0979	-0,0095	-1,15%	6.305,98
SPIYI.V	S	SP500	31.03.2026	6.000,00	0,0001	-	13,69%	0,41	0,42	0,00%	12,3	-17,01	-13,5781	-0,0079	-1,93%	5.902,99
SPIYJ.V	S	SP500	31.03.2026	5.600,00	0,0001	-	21,81%	0,24	0,25	0,00%	12,3	-10,03	-23,0233	-0,0062	-2,58%	5.542,25
SPIYK.V	S	SP500	15.04.2026	6.900,00	0,0001	-	-1,14%	1,58	1,59	0,00%	9,6	-51,47	-4,4879	-0,0084	-0,53%	6.532,74
SPIYL.V	S	SP500	15.04.2026	6.500,00	0,0001	-	4,94%	0,97	0,98	0,00%	10,3	-33,67	-6,8592	-0,0088	-0,91%	6.273,64
SPIYM.V	S	SP500	15.04.2026	6.000,00	0,0001	-	13,69%	0,52	0,53	0,00%	10,7	-18,86	-12,2468	-0,0076	-1,46%	5.877,58
SPIYN.V	S	SP500	15.04.2026	5.600,00	0,0001	-	21,81%	0,32	0,33	0,00%	10,8	-11,71	-19,7172	-0,0062	-1,94%	5.523,78

Sembol	Tip	D.Varlık	Vade	Kul.F.	Çarpan	D.V.F.	Kul.Uzaklık%	P.Y.Alis	P.Y.Satis	%Deg.	Kaldirac	Delta%	Duy.	Teta(TL)	Teta(%)	Basabas
NAIGA.V	A	NASDAQ-100	30.01.2026	24.000,00	0,00002	-	4,11%	1,10	1,11	0,00%	16,1	76,57	15,0813	-0,0217	-1,97%	25.281,88
NAIGB.V	A	NASDAQ-100	30.01.2026	25.000,00	0,00002	-	-0,05%	0,51	0,52	-13,11%	23,9	50,71	22,7735	-0,0267	-5,23%	25.600,52
NAIGC.V	A	NASDAQ-100	30.01.2026	26.000,00	0,00002	-	-3,89%	0,16	0,17	-23,81%	37,2	22,36	51,6580	-0,0184	-11,47%	26.196,32
NAIGD.V	A	NASDAQ-100	30.01.2026	27.000,00	0,00002	-	-7,45%	0,03	0,04	0,00%	60,7	5,61	205,6971	-0,0062	-20,73%	27.046,19
NAIGE.V	A	NASDAQ-100	18.02.2026	24.000,00	0,00002	-	4,11%	1,41	1,42	0,00%	10,9	67,38	17,1397	-0,0141	-1,00%	25.639,88
NAIGF.V	A	NASDAQ-100	18.02.2026	25.000,00	0,00002	-	-0,05%	0,86	0,87	0,00%	13,8	51,68	22,3463	-0,0147	-1,71%	26.004,72
NAIGG.V	A	NASDAQ-100	18.02.2026	26.000,00	0,00002	-	-3,89%	0,45	0,46	-11,54%	17,7	34,43	33,5419	-0,0128	-2,84%	26.531,23
NAIGH.V	A	NASDAQ-100	18.02.2026	27.000,00	0,00002	-	-7,45%	0,20	0,21	0,00%	23,1	19,26	59,9682	-0,0090	-4,50%	27.242,52
NAIGI.V	A	NASDAQ-100	27.02.2026	25.000,00	0,00002	-	-0,05%	0,90	0,91	0,00%	13,2	51,79	22,2994	-0,0117	-1,30%	26.050,91
NAIGJ.V	A	NASDAQ-100	27.02.2026	26.000,00	0,00002	-	-3,89%	0,48	0,49	0,00%	16,9	35,17	32,8361	-0,0101	-2,11%	26.565,87
NAIGK.V	A	NASDAQ-100	27.02.2026	27.000,00	0,00002	-	-7,45%	0,22	0,23	0,00%	21,7	20,02	57,6834	-0,0072	-3,26%	27.265,61
NAIGL.V	A	NASDAQ-100	27.02.2026	28.000,00	0,00002	-	-10,76%	0,08	0,09	0,00%	29,3	9,47	121,9084	-0,0041	-5,15%	28.103,94
NAIGM.V	A	NASDAQ-100	13.03.2026	25.000,00	0,00002	-	-0,05%	1,06	1,07	-4,46%	11,2	52,18	22,1323	-0,0100	-0,94%	26.235,69
NAIGN.V	A	NASDAQ-100	13.03.2026	26.000,00	0,00002	-	-3,89%	0,63	0,64	-2,99%	14,0	38,07	30,3349	-0,0090	-1,43%	26.739,10
NAIGO.V	A	NASDAQ-100	13.03.2026	27.000,00	0,00002	-	-7,45%	0,34	0,35	0,00%	17,2	24,67	46,8120	-0,0070	-2,07%	27.404,20
NAIGP.V	A	NASDAQ-100	13.03.2026	28.000,00	0,00002	-	-10,76%	0,16	0,17	0,00%	21,7	14,07	82,1015	-0,0048	-2,98%	28.196,32
NAIGQ.V	A	NASDAQ-100	31.03.2026	25.000,00	0,00002	-	-0,05%	1,17	1,18	0,00%	10,1	52,46	22,0150	-0,0082	-0,70%	26.362,72
NAIGR.V	A	NASDAQ-100	31.03.2026	26.000,00	0,00002	-	-3,89%	0,72	0,73	0,00%	12,6	39,54	29,2101	-0,0074	-1,02%	26.843,04
NAIGS.V	A	NASDAQ-100	31.03.2026	27.000,00	0,00002	-	-7,45%	0,41	0,42	0,00%	15,3	26,94	42,8691	-0,0060	-1,46%	27.485,04
NAIGT.V	A	NASDAQ-100	31.03.2026	28.000,00	0,00002	-	-10,76%	0,22	0,23	0,00%	18,2	16,78	68,8122	-0,0044	-2,00%	28.265,61
NAIGU.V	A	NASDAQ-100	15.04.2026	25.000,00	0,00002	-	-0,05%	1,30	1,31	0,00%	9,2	52,76	21,8884	-0,0075	-0,57%	26.512,85
NAIGV.V	A	NASDAQ-100	15.04.2026	26.000,00	0,00002	-	-3,89%	0,85	0,86	0,00%	11,0	41,16	28,0568	-0,0068	-0,81%	26.993,17
NAIGW.V	A	NASDAQ-100	15.04.2026	27.000,00	0,00002	-	-7,45%	0,51	0,52	-3,70%	13,3	29,61	39,0048	-0,0058	-1,13%	27.600,52
NAIGX.V	A	NASDAQ-100	15.04.2026	28.000,00	0,00002	-	-10,76%	0,29	0,30	0,00%	15,3	19,76	58,4436	-0,0045	-1,54%	28.346,45
NAIVA.V	S	NASDAQ-100	30.01.2026	25.000,00	0,00002	-	-0,05%	0,41	0,42	2,50%	23,2	-49,32	-23,4136	-0,0260	-6,35%	24.514,96
NAIVB.V	S	NASDAQ-100	30.01.2026	24.000,00	0,00002	-	4,11%	0,14	0,15	0,00%	31,1	-22,97	-50,2675	-0,0210	-14,97%	23.826,77
NAIVC.V	S	NASDAQ-100	30.01.2026	23.000,00	0,00002	-	8,64%	0,04	0,05	0,00%	43,6	-8,06	-143,3285	-0,0106	-26,42%	22.942,26
NAIVD.V	S	NASDAQ-100	30.01.2026	22.000,00	0,00002	-	13,58%	0,01	0,03	0,00%	48,1	-2,22	-519,8824	-0,0038	-37,53%	21.965,35
NAIVE.V	S	NASDAQ-100	18.02.2026	25.000,00	0,00002	-	-0,05%	0,76	0,77	0,00%	13,1	-48,36	-23,8785	-0,0144	-1,90%	24.110,77
NAIVF.V	S	NASDAQ-100	18.02.2026	24.000,00	0,00002	-	4,11%	0,44	0,45	0,00%	14,9	-32,37	-35,6718	-0,0138	-3,14%	23.480,32
NAIVG.V	S	NASDAQ-100	18.02.2026	23.000,00	0,00002	-	8,64%	0,24	0,25	0,00%	16,6	-19,99	-57,7789	-0,0114	-4,75%	22.711,29
NAIVH.V	S	NASDAQ-100	18.02.2026	22.000,00	0,00002	-	13,58%	0,13	0,14	0,00%	17,8	-11,52	-100,2455	-0,0083	-6,41%	21.838,32
NAIVI.V	S	NASDAQ-100	27.02.2026	26.000,00	0,00002	-	-3,89%	1,27	1,28	4,10%	10,5	-64,65	-17,8628	-0,0103	-0,81%	24.521,80

Sembol	Tip	D.Varlık	Vade	Kul.F.	Çarpan	D.V.F.	Kul.Uzaklık%	P.Y.Alis	P.Y.Satis	%Deg.	Kaldirac	Delta%	Duy.	Teta(TL)	Teta(%)	Basabas
NAIVJ.V	S	NASDAQ-100	27.02.2026	25.000,00	0,00002	-	-0,05%	0,82	0,83	0,00%	12,0	-48,20	-23,9605	-0,0118	-1,44%	24.041,48
NAIVK.V	S	NASDAQ-100	27.02.2026	24.000,00	0,00002	-	4,11%	0,51	0,52	0,00%	13,4	-33,41	-34,5622	-0,0115	-2,26%	23.399,48
NAIVL.V	S	NASDAQ-100	27.02.2026	23.000,00	0,00002	-	8,64%	0,30	0,31	0,00%	14,7	-21,81	-52,9480	-0,0099	-3,31%	22.642,00
NAIVM.V	S	NASDAQ-100	13.03.2026	26.000,00	0,00002	-	-3,89%	1,42	1,43	0,00%	9,0	-61,72	-18,7113	-0,0091	-0,64%	24.348,57
NAIVN.V	S	NASDAQ-100	13.03.2026	25.000,00	0,00002	-	-0,05%	0,98	0,99	0,00%	10,0	-47,80	-24,1615	-0,0101	-1,03%	23.856,70
NAIVO.V	S	NASDAQ-100	13.03.2026	24.000,00	0,00002	-	4,11%	0,66	0,67	0,00%	11,0	-35,11	-32,8917	-0,0100	-1,51%	23.226,25
NAIVP.V	S	NASDAQ-100	13.03.2026	23.000,00	0,00002	-	8,64%	0,43	0,44	0,00%	11,9	-24,68	-46,8017	-0,0090	-2,10%	22.491,87
NAIVQ.V	S	NASDAQ-100	31.03.2026	26.000,00	0,00002	-	-3,89%	1,51	1,52	0,00%	8,4	-60,41	-19,1165	-0,0074	-0,49%	24.244,63
NAIVR.V	S	NASDAQ-100	31.03.2026	25.000,00	0,00002	-	-0,05%	1,08	1,09	0,00%	9,1	-47,54	-24,2907	-0,0082	-0,76%	23.741,22
NAIVS.V	S	NASDAQ-100	31.03.2026	24.000,00	0,00002	-	4,11%	0,77	0,78	0,00%	9,6	-36,07	-32,0201	-0,0083	-1,08%	23.099,22
NAIVT.V	S	NASDAQ-100	31.03.2026	23.000,00	0,00002	-	8,64%	0,54	0,55	0,00%	10,3	-26,56	-43,4807	-0,0078	-1,44%	22.364,83
NAIVU.V	S	NASDAQ-100	15.04.2026	26.000,00	0,00002	-	-3,89%	1,63	1,64	1,25%	7,6	-58,84	-19,6272	-0,0068	-0,42%	24.106,05
NAIVV.V	S	NASDAQ-100	15.04.2026	25.000,00	0,00002	-	-0,05%	1,21	1,22	0,00%	8,2	-47,24	-24,4468	-0,0075	-0,62%	23.591,09
NAIVW.V	S	NASDAQ-100	15.04.2026	24.000,00	0,00002	-	4,11%	0,89	0,90	0,00%	8,6	-36,80	-31,3816	-0,0076	-0,85%	22.960,64
NAIVX.V	S	NASDAQ-100	15.04.2026	23.000,00	0,00002	-	8,64%	0,65	0,66	1,59%	9,0	-27,98	-41,2796	-0,0072	-1,11%	22.237,80

Teknik Bilgi

Delta: Dayanak varlıktaki 1 TL'lik fiyat değişimine karşılık varantın fiyatının kaç TL değişeceğini gösterir.

OZIAA alım varantının deltası 0,4293 olsun. BIST-30 Endeksi'nin 1.000 puan yükselmesi durumunda, çarpan 1/5000 olduğundan, varantın fiyatı 0,0859 TL yani yaklaşık 8 kuruş artacaktır.

Satım varantlarında ise dayanak varlık yükseldiğinde varant değer kaybedeceğinden satım varantlarının deltası -1 ve 0 arasındadır.

Deltası -0,5486 olan OZIPP varantı BIST-30 endeksi 1.000 puan düştüğünde, çarpan 1/5000 olduğundan, yaklaşık 11 kuruş değer kazanacakken, BIST-30 endeksinin 1.000 puan yükselmesi durumunda 11 Kuruş değer kaybedecektir.

Duyarlılık: Varant fiyatının 1 kuruş değişmesi için dayanak varlık fiyatının maksimum ne kadar değişmesi gerektiğini gösterir.

IZIAA alım varantının duyarlılığının 2,3, fiyatının 0,30 TL olduğunu düşünelim. BIST 30 endeksi maksimum 2,3 puan yükselince, varant fiyatı 0,31 TL olacaktır.

Teta (Zaman Değeri Kaybı): Varantın vadesinin dolmasına bir gün daha yaklaşıldığında, diğer tüm değişkenler sabitken, varant fiyatının ne kadar düşeceğini gösterir. Alım ve satım varantları için negatif değerdedir.

IZIAA varantının tetası -0,01059 olsun. Vadesinin dolmasına bir gün daha yaklaşıncaya varant yaklaşık 1 Kuruş değer kaybedecektir. Sabit değildir, vadeye yaklaşıncaya değer kaybı hızlanacaktır.

Uyarı: Varant hesaplamalarında teta değeri 365 gün üzerinden yapılmaktadır. Bu nedenle tatil günlerinde de teta kaybı yaşanır.

Etkin Kaldıraç (Effective Gearing): Dayanak varlıktaki %1'lik bir değişime karşılık varantın fiyatındaki yüzdesel değişimi gösterir.

OZIAA alım varantının etkin ayarlaması 13,75 olsun. BIST-30 Endeksi'nin %1'lik getiri sağlaması neticesinde, varantın fiyatı yaklaşık %13,75 artacaktır. BIST-30 endeksinin %1 değer kaybetmesi sonucunda ise; varantın fiyatı yaklaşık %13,75 azalacaktır.

OZIPP satım varantının etkin ayarlaması 7,49 olsun. BIST-30 Endeksi'nin %1 düşmesi sonucunda varantın fiyatı yaklaşık %7,49 artacaktır. BIST-30 Endeksi'nin %1'lik getiri sağlaması sonucunda varant fiyatı yaklaşık %7,49 değer kaybedecektir.

Vega: Dayanak varlığın örtük oynaklığındaki %1 'lik değişime karşılık varantın fiyatındaki değişimi gösterir. Örtük oynaklıktaki artış hem alım hem de satım varantlarının değerini arttıracaktır.

OZIAA varantının vegası 0,1894, OZIPP varantının vegası 0,2106 olsun. Örtük oynaklıktaki %1'lik artış OZIAA varantının değerini yaklaşık 19 Kuruş, OZIPP varantının değerini ise yaklaşık 21 Kuruş arttıracaktır.

Örtük Oynaklık (Implied Volatility): Varantın cari piyasada gördüğü işlemlere göre hesaplanan oynaklık değeridir.

Tarihsel oynaklıkla karıştırılmaması gerekir. Örnek olarak VİOP-30 Endeks Sözleşmesi'nin ilgili vadede piyasada işlem gören değeriyle, BIST-30 Endeks değerinin o vadedeki vadeli teorik değerinin çoğu zaman birbirinden farklı olması gibi düşünülebilir.

Başa-Baş Noktası (Break-Even Point): Vade sonuna kadar varantın elde tutulduğu durumda yatırımcının kara geçeceği seviyeyi gösterir. Varant fiyatıyla kullanım fiyatının toplanmasıyla elde edilir.





Karda/Zararda: Dayanak varlığın spot fiyatının varantın kullanım fiyatından yüzdesel olarak ne kadar uzakta olduğunu gösterir.

Bu içeriğe ilişkin tüm telif hakları İş Yatırım Menkul Değerler A.Ş.'ye aittir. Bu içerik, açık iznimiz olmaksızın başkaları tarafından herhangi bir amaçla, kısmen veya tamamen çoğaltılamaz, dağıtılamaz, yayımlanamaz veya değiştirilemez.

Varant Risk Grupları Ne İfade Eder?

Yatırımcılarımızın varant seçimlerini kolaylaştırmak için varantları 4 ana gruba ayırdık.

Bu gruplar:

-  **Yüksek riskli**
-  **Riskli ve gün içi alım-satım için uygun**
-  **Beklentiler dahilinde yatırım yapılabilir**
-  **Düşük kaldıraçlı, yatırım yapılabilir**

Varantları 2 kriter gözeterek 4 gruba ayırdık.

Kriter 1: Vadeye kalan günü 15'den kısa olan varantlar delta değeri ne olursa olsun **kırmızı sembol** "Yüksek riskli" grubunda yer alır.

Kriter 2: Vadesi 15'den uzun olan ve Deltası

* %10'da küçük varantlar **kırmızı sembolle** "Yüksek riskli varantlar"

* %10 ile %30 arasında olan varantlar **sarı sembolle** "Riskli ve gün içi alım-satım için uygun varantlar"

*%30 ile %60 arasında olan varantlar **yeşil sembolle** "Beklentiler dahilinde yatırım yapılabilir varantlar"

* %60 ile %100 arasında olan varantlar **gri sembolle** "Düşük Kaldıraçlı, yatırım yapılabilir varantlar"

olarak gruplanır

UYARI Burada yer alan bilgiler İş Yatırım Menkul Değerler A.Ş. tarafından bilgilendirme amacı ile hazırlanmıştır. Yatırım bilgi, yorum ve tavsiyeleri yatırım danışmanlığı kapsamında değildir. Yatırım danışmanlığı hizmeti; aracı kurumlar, portföy yönetim şirketleri, mevduat kabul etmeyen bankalar ile müşteri arasında imzalanacak yatırım danışmanlığı sözleşmesi çerçevesinde sunulmaktadır. Burada yer alan yorum ve tavsiyeler, yorum ve tavsiyede bulunanların kişisel görüşlerine dayanmaktadır. Herhangi bir yatırım aracının alım-satım önerisi ya da getiri vaadi olarak yorumlanmamalıdır. Bu görüşler mali durumunuz ile risk ve getiri tercihlerinize uygun olmayabilir. Bu nedenle, sadece burada yer alan bilgilere dayanarak yatırım kararı verilmesi beklentilerinize uygun sonuçlar doğurmayabilir.