

| Sembol | Tip | D.Varlık | Vade | Kul.F. | Çarpan | D.V.F. | Kul.Uzaklık% | P.Y.Alış | P.Y.Satış | %Deg. | Kaldıraç | Delta% | Duy. | Teta(TL) | Teta(%) | Başabaş |
|---------|-----|----------|------------|-----------|--------|-----------|--------------|----------|-----------|---------|----------|---------|----------|----------|---------|-----------|
| IVIFX.V | A | XU030 | 15.04.2026 | 17.000,00 | 0,001 | 14.755,22 | -11,71% | 0,02 | 0,08 | 0,00% | 39,99 | 5,33% | 187,6498 | -0,0053 | -6,63% | 17.080,00 |
| IVIFY.V | A | XU030 | 15.04.2026 | 15.000,00 | 0,001 | 14.755,22 | 0,07% | 0,34 | 0,37 | -20,93% | 19,57 | 45,64% | 21,9117 | -0,0179 | -4,83% | 15.370,00 |
| IVIFZ.V | A | XU030 | 15.04.2026 | 13.000,00 | 0,001 | 14.755,22 | 15,46% | 1,83 | 1,86 | -11,39% | 7,93 | 97,16% | 10,2921 | -0,0014 | -0,07% | 14.860,00 |
| IVIGA.V | A | XU030 | 15.04.2026 | 12.000,00 | 0,001 | 14.755,22 | 25,08% | 2,81 | 2,85 | -6,02% | 5,25 | 98,91% | 10,1104 | 0,001 | 0,03% | 14.850,00 |
| IVIGB.V | A | XU030 | 15.04.2026 | 10.000,00 | 0,001 | 14.755,22 | 50,1% | 4,79 | 4,83 | -2,82% | 3,09 | 99,02% | 10,0992 | 0,0027 | 0,06% | 14.830,00 |
| IVIGC.V | A | XU030 | 30.04.2026 | 20.000,00 | 0,001 | 14.755,22 | -24,95% | 0,01 | 0,05 | 0,00% | 28,20 | 1,88% | 532,2079 | -0,0017 | -3,31% | 20.050,00 |
| IVIGD.V | A | XU030 | 30.04.2026 | 18.000,00 | 0,001 | 14.755,22 | -16,61% | 0,05 | 0,08 | 0,00% | 20,55 | 6,85% | 146,0549 | -0,0043 | -5,33% | 18.080,00 |
| IVIGE.V | A | XU030 | 30.04.2026 | 17.000,00 | 0,001 | 14.755,22 | -11,71% | 0,11 | 0,14 | -25,00% | 18,23 | 14,57% | 68,6215 | -0,0071 | -5,09% | 17.140,00 |
| IVIGF.V | A | XU030 | 30.04.2026 | 16.000,00 | 0,001 | 14.755,22 | -6,19% | 0,27 | 0,3 | -17,65% | 16,24 | 29,21% | 34,2301 | -0,0102 | -3,41% | 16.300,00 |
| IVIGG.V | A | XU030 | 30.04.2026 | 15.000,00 | 0,001 | 14.755,22 | 0,07% | 0,63 | 0,66 | -14,47% | 12,20 | 52,03% | 19,2190 | -0,0117 | -1,78% | 15.660,00 |
| IVIGH.V | A | XU030 | 15.05.2026 | 20.000,00 | 0,001 | 14.755,22 | -24,95% | 0,06 | 0,09 | -10,00% | 15,48 | 6,19% | 161,5971 | -0,0037 | -4,13% | 20.090,00 |
| IVIGI.V | A | XU030 | 15.05.2026 | 18.000,00 | 0,001 | 14.755,22 | -16,61% | 0,15 | 0,18 | -14,29% | 14,31 | 14,3% | 69,9262 | -0,0061 | -3,38% | 18.180,00 |
| IVIGJ.V | A | XU030 | 15.05.2026 | 17.000,00 | 0,001 | 14.755,22 | -11,71% | 0,26 | 0,29 | -15,15% | 13,13 | 22,75% | 43,9596 | -0,0076 | -2,61% | 17.290,00 |
| IVIGK.V | A | XU030 | 15.05.2026 | 16.000,00 | 0,001 | 14.755,22 | -6,19% | 0,49 | 0,53 | -10,53% | 11,36 | 37,07% | 26,9729 | -0,0092 | -1,73% | 16.530,00 |
| IVIGL.V | A | XU030 | 15.05.2026 | 15.000,00 | 0,001 | 14.755,22 | 0,07% | 0,87 | 0,91 | -11,22% | 9,42 | 55,25% | 18,0998 | -0,0091 | -1% | 15.910,00 |
| IVIGM.V | A | XU030 | 25.05.2026 | 20.000,00 | 0,001 | 14.755,22 | -24,95% | 0,14 | 0,17 | -5,56% | 11,41 | 10,64% | 93,9645 | -0,0054 | -3,15% | 20.170,00 |
| IVIGN.V | A | XU030 | 25.05.2026 | 18.000,00 | 0,001 | 14.755,22 | -16,61% | 0,28 | 0,31 | 0,00% | 10,78 | 20,11% | 49,7302 | -0,0073 | -2,34% | 18.310,00 |
| IVIGO.V | A | XU030 | 25.05.2026 | 16.000,00 | 0,001 | 14.755,22 | -6,19% | 0,68 | 0,72 | -10,26% | 9,00 | 41,36% | 24,1757 | -0,009 | -1,25% | 16.720,00 |
| IVIGPV | A | XU030 | 25.05.2026 | 15.000,00 | 0,001 | 14.755,22 | 0,07% | 1,11 | 1,14 | -11,29% | 7,57 | 56,46% | 17,7121 | -0,0088 | -0,77% | 16.140,00 |
| IVIGQ.V | A | XU030 | 25.05.2026 | 14.000,00 | 0,001 | 14.755,22 | 7,21% | 1,72 | 1,77 | -3,35% | 6,11 | 70,46% | 14,1924 | -0,0074 | -0,42% | 15.770,00 |
| IVIGR.V | A | XU030 | 15.06.2026 | 20.000,00 | 0,001 | 14.755,22 | -24,95% | 0,31 | 0,34 | 0,00% | 8,37 | 17,29% | 57,8512 | -0,0064 | -1,89% | 20.340,00 |
| IVIGS.V | A | XU030 | 15.06.2026 | 18.000,00 | 0,001 | 14.755,22 | -16,61% | 0,51 | 0,54 | -3,70% | 8,05 | 27,34% | 36,5711 | -0,0074 | -1,36% | 18.540,00 |
| IVIGT.V | A | XU030 | 15.06.2026 | 17.000,00 | 0,001 | 14.755,22 | -11,71% | 0,7 | 0,74 | -10,26% | 7,55 | 35,71% | 28,0047 | -0,0078 | -1,05% | 17.740,00 |
| IVIGU.V | A | XU030 | 15.06.2026 | 16.000,00 | 0,001 | 14.755,22 | -6,19% | 0,99 | 1,02 | -6,60% | 7,01 | 46,23% | 21,6288 | -0,0077 | -0,76% | 17.020,00 |
| IVIGV.V | A | XU030 | 15.06.2026 | 14.000,00 | 0,001 | 14.755,22 | 7,21% | 2,03 | 2,07 | -5,48% | 5,13 | 69,76% | 14,3343 | -0,0058 | -0,28% | 16.070,00 |
| IVIGW.V | A | XU030 | 30.06.2026 | 20.000,00 | 0,001 | 14.755,22 | -24,95% | 0,55 | 0,57 | 0,00% | 6,31 | 23,53% | 42,4917 | -0,0076 | -1,33% | 20.570,00 |
| IVIGX.V | A | XU030 | 30.06.2026 | 18.000,00 | 0,001 | 14.755,22 | -16,61% | 0,83 | 0,84 | 0,00% | 6,08 | 33,61% | 29,7547 | -0,0081 | -0,96% | 18.840,00 |
| IVIGY.V | A | XU030 | 30.06.2026 | 16.000,00 | 0,001 | 14.755,22 | -6,19% | 1,35 | 1,36 | 0,00% | 5,44 | 49,33% | 20,2735 | -0,0077 | -0,57% | 17.360,00 |
| IVIGZ.V | A | XU030 | 30.06.2026 | 15.000,00 | 0,001 | 14.755,22 | 0,07% | 1,8 | 1,81 | 0,00% | 4,88 | 58,85% | 16,9932 | -0,007 | -0,39% | 16.810,00 |
| IVIHA.V | A | XU030 | 30.06.2026 | 14.000,00 | 0,001 | 14.755,22 | 7,21% | 2,37 | 2,4 | 0,00% | 4,28 | 67,9% | 14,7283 | -0,0059 | -0,24% | 16.400,00 |
| IVIHB.V | A | XU030 | 16.07.2026 | 20.000,00 | 0,001 | 14.755,22 | -24,95% | 0,75 | 0,76 | 0,00% | 5,47 | 27,32% | 36,6054 | -0,0076 | -1% | 20.760,00 |
| IVIHC.V | A | XU030 | 16.07.2026 | 18.000,00 | 0,001 | 14.755,22 | -16,61% | 1,02 | 1,03 | 0,00% | 5,38 | 36,53% | 27,3740 | -0,0075 | -0,73% | 19.030,00 |
| IVIHD.V | A | XU030 | 16.07.2026 | 17.000,00 | 0,001 | 14.755,22 | -11,71% | 1,25 | 1,27 | 0,00% | 5,15 | 43,21% | 23,1440 | -0,0074 | -0,58% | 18.270,00 |
| IVIHE.V | A | XU030 | 16.07.2026 | 16.000,00 | 0,001 | 14.755,22 | -6,19% | 1,59 | 1,6 | 0,00% | 4,79 | 51,09% | 19,5719 | -0,007 | -0,44% | 17.600,00 |
| IVIHF.V | A | XU030 | 16.07.2026 | 14.000,00 | 0,001 | 14.755,22 | 7,21% | 2,61 | 2,64 | 0,00% | 3,86 | 67,41% | 14,8343 | -0,0052 | -0,2% | 16.640,00 |
| IVIVD.V | S | XU030 | 15.04.2026 | 14.000,00 | 0,001 | 14.755,22 | 7,21% | 0,09 | 0,14 | -10,00% | 28,46 | -17,07% | -58,5994 | -0,01 | -7,13% | 13.860,00 |
| IVIVE.V | S | XU030 | 15.04.2026 | 12.000,00 | 0,001 | 14.755,22 | 25,08% | 0,01 | 0,05 | 0,00% | 0,00 | -0,11% | - | -0,0001 | -0,27% | 11.950,00 |
| IVIVF.V | S | XU030 | 15.04.2026 | 11.000,00 | 0,001 | 14.755,22 | 36,45% | 0,01 | 0,04 | 0,00% | 0,00 | -0,01% | - | -0 | -0,03% | 10.960,00 |
| IVIVG.V | S | XU030 | 15.04.2026 | 10.000,00 | 0,001 | 14.755,22 | 50,1% | 0,01 | 0,04 | 0,00% | 0,00 | -0% | - | -0 | -0% | 9.960,00 |
| IVIVH.V | S | XU030 | 15.04.2026 | 9.000,00 | 0,001 | 14.755,22 | 66,78% | 0,01 | 0,04 | 100,00% | 0,00 | -0% | - | -0 | -0% | 8.960,00 |

| Sembol | Tip | D.Varlık | Vade | Kul.F. | Çarpan | D.V.F. | Kul.Uzaklık% | P.Y.Alış | P.Y.Satış | %Deg. | Kaldıraç | Delta% | Duy. | Teta(TL) | Teta(%) | Başabaş |
|---------|-----|----------|------------|-----------|--------|-----------|--------------|----------|-----------|---------|----------|---------|-----------|----------|---------|-----------|
| IVIVI.V | S | XU030 | 30.04.2026 | 16.000,00 | 0,001 | 14.755,22 | -6,19% | 1,22 | 1,26 | 6,96% | 8,51 | -68,59% | -14,5793 | -0,0082 | -0,65% | 14.740,00 |
| IVIVJ.V | S | XU030 | 30.04.2026 | 15.000,00 | 0,001 | 14.755,22 | 0,07% | 0,6 | 0,65 | 7,14% | 11,45 | -45,77% | -21,8471 | -0,0105 | -1,62% | 14.350,00 |
| IVIVK.V | S | XU030 | 30.04.2026 | 14.000,00 | 0,001 | 14.755,22 | 7,21% | 0,25 | 0,28 | 4,00% | 14,79 | -23,65% | -42,2776 | -0,0091 | -3,23% | 13.720,00 |
| IVIVL.V | S | XU030 | 30.04.2026 | 13.000,00 | 0,001 | 14.755,22 | 15,46% | 0,09 | 0,12 | 0,00% | 17,11 | -10,26% | -97,4550 | -0,0058 | -4,87% | 12.880,00 |
| IVIVM.V | S | XU030 | 30.04.2026 | 12.000,00 | 0,001 | 14.755,22 | 25,08% | 0,03 | 0,06 | 0,00% | 19,07 | -3,81% | -262,3338 | -0,0029 | -4,9% | 11.940,00 |
| IVIVN.V | S | XU030 | 15.05.2026 | 16.000,00 | 0,001 | 14.755,22 | -6,19% | 1,25 | 1,28 | 6,67% | 7,21 | -59,53% | -16,7979 | -0,0074 | -0,58% | 14.720,00 |
| IVIVO.V | S | XU030 | 15.05.2026 | 15.000,00 | 0,001 | 14.755,22 | 0,07% | 0,67 | 0,7 | 8,06% | 9,41 | -41,36% | -24,1801 | -0,0081 | -1,16% | 14.300,00 |
| IVIVP.V | S | XU030 | 15.05.2026 | 14.000,00 | 0,001 | 14.755,22 | 7,21% | 0,33 | 0,36 | 6,45% | 11,32 | -24,13% | -41,4362 | -0,0072 | -2% | 13.640,00 |
| IVIVQ.V | S | XU030 | 15.05.2026 | 13.000,00 | 0,001 | 14.755,22 | 15,46% | 0,16 | 0,19 | -5,00% | 12,03 | -12,82% | -77,9803 | -0,0055 | -2,87% | 12.810,00 |
| IVIVR.V | S | XU030 | 15.05.2026 | 12.000,00 | 0,001 | 14.755,22 | 25,08% | 0,08 | 0,11 | 0,00% | 12,34 | -6,58% | -152,0350 | -0,0037 | -3,4% | 11.890,00 |
| IVIVS.V | S | XU030 | 25.05.2026 | 16.000,00 | 0,001 | 14.755,22 | -6,19% | 1,32 | 1,35 | 4,03% | 6,24 | -54,45% | -18,3652 | -0,0073 | -0,54% | 14.650,00 |
| IVIVT.V | S | XU030 | 25.05.2026 | 15.000,00 | 0,001 | 14.755,22 | 0,07% | 0,78 | 0,81 | 5,26% | 7,67 | -39,36% | -25,4091 | -0,0078 | -0,97% | 14.190,00 |
| IVIVU.V | S | XU030 | 25.05.2026 | 14.000,00 | 0,001 | 14.755,22 | 7,21% | 0,44 | 0,47 | 14,63% | 8,85 | -25,35% | -39,4406 | -0,0072 | -1,54% | 13.530,00 |
| IVIVV.V | S | XU030 | 25.05.2026 | 13.000,00 | 0,001 | 14.755,22 | 15,46% | 0,23 | 0,27 | -41,86% | 9,77 | -14,97% | -66,7816 | -0,0058 | -2,14% | 12.730,00 |
| IVIVW.V | S | XU030 | 25.05.2026 | 12.000,00 | 0,001 | 14.755,22 | 25,08% | 0,13 | 0,16 | 0,00% | 10,10 | -8,75% | -114,2917 | -0,0044 | -2,76% | 11.840,00 |
| IVIVX.V | S | XU030 | 15.06.2026 | 16.000,00 | 0,001 | 14.755,22 | -6,19% | 1,36 | 1,39 | 5,47% | 5,33 | -47,94% | -20,8595 | -0,0062 | -0,45% | 14.610,00 |
| IVIVY.V | S | XU030 | 15.06.2026 | 15.000,00 | 0,001 | 14.755,22 | 0,07% | 0,86 | 0,89 | 6,02% | 6,25 | -35,79% | -27,9383 | -0,0064 | -0,72% | 14.110,00 |
| IVIVZ.V | S | XU030 | 15.06.2026 | 14.000,00 | 0,001 | 14.755,22 | 7,21% | 0,51 | 0,55 | 7,84% | 7,18 | -24,41% | -40,9638 | -0,0059 | -1,06% | 13.450,00 |
| IVIWA.V | S | XU030 | 15.06.2026 | 13.000,00 | 0,001 | 14.755,22 | 15,46% | 0,33 | 0,36 | 0,00% | 7,57 | -16,15% | -61,9278 | -0,0052 | -1,43% | 12.640,00 |
| IVIWB.V | S | XU030 | 15.06.2026 | 12.000,00 | 0,001 | 14.755,22 | 25,08% | 0,21 | 0,24 | 0,00% | 7,57 | -10,59% | -94,3877 | -0,0043 | -1,81% | 11.760,00 |
| IVIWC.V | S | XU030 | 30.06.2026 | 16.000,00 | 0,001 | 14.755,22 | -6,19% | 1,54 | 1,55 | 0,00% | 4,29 | -43,69% | -22,8861 | -0,0064 | -0,41% | 14.450,00 |
| IVIWD.V | S | XU030 | 30.06.2026 | 15.000,00 | 0,001 | 14.755,22 | 0,07% | 1,05 | 1,07 | 0,00% | 4,89 | -34,17% | -29,2628 | -0,0064 | -0,6% | 13.930,00 |
| IVIWE.V | S | XU030 | 30.06.2026 | 14.000,00 | 0,001 | 14.755,22 | 7,21% | 0,7 | 0,71 | 0,00% | 5,47 | -25,12% | -39,8033 | -0,006 | -0,85% | 13.290,00 |
| IVIWF.V | S | XU030 | 30.06.2026 | 13.000,00 | 0,001 | 14.755,22 | 15,46% | 0,47 | 0,48 | 0,00% | 5,81 | -17,81% | -56,1340 | -0,0054 | -1,13% | 12.520,00 |
| IVIWG.V | S | XU030 | 30.06.2026 | 12.000,00 | 0,001 | 14.755,22 | 25,08% | 0,33 | 0,34 | 0,00% | 5,76 | -12,66% | -79,0148 | -0,0049 | -1,43% | 11.660,00 |
| IVIWH.V | S | XU030 | 16.07.2026 | 15.000,00 | 0,001 | 14.755,22 | 0,07% | 1,09 | 1,1 | 0,00% | 4,48 | -32,26% | -30,9963 | -0,0057 | -0,52% | 13.900,00 |
| IVIWI.V | S | XU030 | 16.07.2026 | 14.000,00 | 0,001 | 14.755,22 | 7,21% | 0,77 | 0,78 | 0,00% | 4,82 | -24,39% | -40,9951 | -0,0055 | -0,71% | 13.220,00 |
| IVIWJ.V | S | XU030 | 16.07.2026 | 13.000,00 | 0,001 | 14.755,22 | 15,46% | 0,54 | 0,55 | 0,00% | 4,98 | -17,9% | -55,8675 | -0,0051 | -0,92% | 12.450,00 |
| IVIWK.V | S | XU030 | 16.07.2026 | 12.000,00 | 0,001 | 14.755,22 | 25,08% | 0,4 | 0,41 | 0,00% | 4,95 | -13,2% | -75,7687 | -0,0046 | -1,13% | 11.590,00 |
| IVIWL.V | S | XU030 | 16.07.2026 | 11.000,00 | 0,001 | 14.755,22 | 36,45% | 0,29 | 0,3 | 0,00% | 4,95 | -9,56% | -104,5763 | -0,0041 | -1,36% | 10.700,00 |

| Sembol | Tip | D.Varlık | Vade | Kul.F. | Çarpan | D.V.F. | Kul.Uzaklık% | P.Y.Aliş | P.Y.Satış | %Deg. | Kaldıraç | Delta% | Duy. | Teta(TL) | Teta(%) | Başabaş |
|---------|-----|----------|------------|--------|--------|--------|--------------|----------|-----------|---------|----------|---------|---------|----------|---------|---------|
| EFIEL.V | A | AEFES | 15.04.2026 | 15,00 | 0,5 | 17,40 | 16% | 1,31 | 1,35 | 0,00% | 6,30 | 94,17% | 0,0212 | -0,0107 | -0,79% | 17,70 |
| EFIEM.V | A | AEFES | 15.04.2026 | 18,00 | 0,5 | 17,40 | -3,33% | 0,25 | 0,27 | 8,70% | 14,86 | 42,69% | 0,0469 | -0,0174 | -6,43% | 18,54 |
| EFIEN.V | A | AEFES | 15.04.2026 | 19,00 | 0,5 | 17,40 | -8,42% | 0,11 | 0,13 | 50,00% | 18,61 | 23,54% | 0,0850 | -0,0129 | -9,93% | 19,26 |
| EFIEO.V | A | AEFES | 15.04.2026 | 23,00 | 0,5 | 17,40 | -24,35% | 0,01 | 0,04 | -33,33% | - | 1,22% | 1,6408 | -0,0013 | -3,21% | 23,08 |
| EFIEP.V | A | AEFES | 15.04.2026 | 28,00 | 0,5 | 17,40 | -37,86% | 0,01 | 0,04 | 0,00% | 0,00 | 0,04% | - | -0,0001 | -0,15% | 28,08 |
| EFIEQ.V | A | AEFES | 30.04.2026 | 19,00 | 0,5 | 17,40 | -8,42% | 0,32 | 0,35 | 16,13% | 10,17 | 37,41% | 0,0535 | -0,0124 | -3,54% | 19,70 |
| EFIER.V | A | AEFES | 30.04.2026 | 22,00 | 0,5 | 17,40 | -20,91% | 0,05 | 0,07 | -12,50% | 16,83 | 9,67% | 0,2068 | -0,0049 | -6,93% | 22,14 |
| EFIES.V | A | AEFES | 30.04.2026 | 25,00 | 0,5 | 17,40 | -30,4% | 0,01 | 0,04 | 0,00% | 18,73 | 2,15% | 0,9289 | -0,0014 | -3,59% | 25,08 |
| EFIET.V | A | AEFES | 30.04.2026 | 28,00 | 0,5 | 17,40 | -37,86% | 0,01 | 0,04 | 0,00% | - | 0,62% | - | -0,0005 | -1,26% | 28,08 |
| EFIEU.V | A | AEFES | 30.04.2026 | 31,00 | 0,5 | 17,40 | -43,87% | 0,01 | 0,04 | 0,00% | 0,00 | 0,25% | - | -0,0002 | -0,59% | 31,08 |
| EFIEV.V | A | AEFES | 15.05.2026 | 18,00 | 0,5 | 17,40 | -3,33% | 0,75 | 0,77 | 8,45% | 6,22 | 53,64% | 0,0373 | -0,0131 | -1,7% | 19,54 |
| EFIEW.V | A | AEFES | 15.05.2026 | 22,00 | 0,5 | 17,40 | -20,91% | 0,14 | 0,16 | 23,08% | 10,71 | 17,24% | 0,1160 | -0,0065 | -4,04% | 22,32 |
| EFIEX.V | A | AEFES | 15.05.2026 | 24,00 | 0,5 | 17,40 | -27,5% | 0,06 | 0,08 | 0,00% | 12,60 | 8,69% | 0,2302 | -0,0039 | -4,86% | 24,16 |
| EFIEY.V | A | AEFES | 15.05.2026 | 28,00 | 0,5 | 17,40 | -37,86% | 0,02 | 0,04 | 0,00% | 13,01 | 2,99% | 0,6686 | -0,0018 | -4,39% | 28,08 |
| EFIEZ.V | A | AEFES | 15.05.2026 | 34,00 | 0,5 | 17,40 | -48,82% | 0,01 | 0,04 | 33,33% | - | 0,92% | - | -0,0007 | -1,76% | 34,08 |
| EFIFA.V | A | AEFES | 25.05.2026 | 18,00 | 0,5 | 17,40 | -3,33% | 0,77 | 0,8 | 10,67% | 6,33 | 56,06% | 0,0357 | -0,0116 | -1,45% | 19,60 |
| EFIFB.V | A | AEFES | 25.05.2026 | 20,00 | 0,5 | 17,40 | -13% | 0,4 | 0,43 | -5,00% | 7,92 | 36,43% | 0,0549 | -0,0096 | -2,24% | 20,86 |
| EFIFC.V | A | AEFES | 25.05.2026 | 23,00 | 0,5 | 17,40 | -24,35% | 0,16 | 0,18 | 11,76% | 9,36 | 17,21% | 0,1162 | -0,0062 | -3,42% | 23,36 |
| EFIFD.V | A | AEFES | 25.05.2026 | 26,00 | 0,5 | 17,40 | -33,08% | 0,08 | 0,1 | 0,00% | 9,86 | 9,07% | 0,2206 | -0,0041 | -4,06% | 26,20 |
| EFIFE.V | A | AEFES | 25.05.2026 | 29,00 | 0,5 | 17,40 | -40% | 0,04 | 0,06 | -76,19% | 11,69 | 5,37% | 0,3721 | -0,0028 | -4,75% | 29,12 |
| EFIFV.V | A | AEFES | 15.06.2026 | 17,00 | 0,5 | 17,40 | 2,35% | 1,29 | 1,33 | 9,40% | 4,57 | 67,83% | 0,0295 | -0,0108 | -0,82% | 19,66 |
| EFIFG.V | A | AEFES | 15.06.2026 | 20,00 | 0,5 | 17,40 | -13% | 0,61 | 0,64 | 14,29% | 6,20 | 43,49% | 0,0460 | -0,0094 | -1,48% | 21,28 |
| EFIFH.V | A | AEFES | 15.06.2026 | 22,00 | 0,5 | 17,40 | -20,91% | 0,37 | 0,39 | 5,56% | 7,06 | 30,01% | 0,0667 | -0,0078 | -2% | 22,78 |
| EFIFI.V | A | AEFES | 15.06.2026 | 26,00 | 0,5 | 17,40 | -33,08% | 0,18 | 0,21 | 0,00% | 7,75 | 16,03% | 0,1247 | -0,0056 | -2,65% | 26,42 |
| EFIFJ.V | A | AEFES | 15.06.2026 | 32,00 | 0,5 | 17,40 | -45,63% | 0,09 | 0,12 | 0,00% | 8,01 | 8,29% | 0,2413 | -0,0038 | -3,17% | 32,24 |
| EFIFK.V | A | AEFES | 30.06.2026 | 16,00 | 0,5 | 17,40 | 8,75% | 1,89 | 1,91 | 0,00% | 3,42 | 73,92% | 0,0271 | -0,0108 | -0,56% | 19,82 |
| EFIFL.V | A | AEFES | 30.06.2026 | 18,00 | 0,5 | 17,40 | -3,33% | 1,37 | 1,39 | 0,00% | 3,94 | 62,07% | 0,0322 | -0,011 | -0,79% | 20,78 |
| EFIFM.V | A | AEFES | 30.06.2026 | 20,00 | 0,5 | 17,40 | -13% | 1,02 | 1,03 | 0,00% | 4,36 | 50,58% | 0,0395 | -0,0108 | -1,05% | 22,06 |
| EFIFN.V | A | AEFES | 30.06.2026 | 23,00 | 0,5 | 17,40 | -24,35% | 0,69 | 0,7 | 0,00% | 4,69 | 37,16% | 0,0538 | -0,0099 | -1,42% | 24,40 |
| EFIFO.V | A | AEFES | 30.06.2026 | 25,00 | 0,5 | 17,40 | -30,4% | 0,56 | 0,57 | 0,00% | 4,80 | 30,87% | 0,0648 | -0,0093 | -1,63% | 26,14 |
| EFIFP.V | A | AEFES | 16.07.2026 | 15,00 | 0,5 | 17,40 | 16% | 2,37 | 2,4 | 0,00% | 2,91 | 79,16% | 0,0253 | -0,0099 | -0,41% | 19,80 |
| EFIFQ.V | A | AEFES | 16.07.2026 | 18,00 | 0,5 | 17,40 | -3,33% | 1,55 | 1,57 | 0,00% | 3,59 | 63,87% | 0,0313 | -0,0105 | -0,67% | 21,14 |
| EFIFR.V | A | AEFES | 16.07.2026 | 20,00 | 0,5 | 17,40 | -13% | 1,2 | 1,21 | 0,00% | 3,92 | 53,56% | 0,0373 | -0,0104 | -0,86% | 22,42 |
| EFIFS.V | A | AEFES | 16.07.2026 | 23,00 | 0,5 | 17,40 | -24,35% | 0,86 | 0,88 | 0,00% | 4,17 | 41,22% | 0,0485 | -0,0099 | -1,12% | 24,76 |
| EFIFT.V | A | AEFES | 16.07.2026 | 28,00 | 0,5 | 17,40 | -37,86% | 0,6 | 0,61 | 0,00% | 4,23 | 29,14% | 0,0686 | -0,009 | -1,47% | 29,22 |
| EFITL.V | S | AEFES | 15.04.2026 | 18,00 | 0,5 | 17,40 | -3,33% | 0,46 | 0,49 | -4,00% | 11,02 | -58,29% | -0,0343 | -0,0101 | -2,07% | 17,02 |
| EFITM.V | S | AEFES | 15.04.2026 | 16,00 | 0,5 | 17,40 | 8,75% | 0,08 | 0,1 | 0,00% | 18,28 | -16,81% | -0,1190 | -0,0082 | -8,22% | 15,80 |
| EFITN.V | S | AEFES | 15.04.2026 | 15,00 | 0,5 | 17,40 | 16% | 0,02 | 0,04 | -66,67% | 26,56 | -6,11% | -0,3275 | -0,0041 | -10,31% | 14,92 |
| EFITO.V | S | AEFES | 15.04.2026 | 13,00 | 0,5 | 17,40 | 33,85% | 0,01 | 0,04 | 0,00% | - | -0,51% | - | -0,0005 | -1,37% | 12,92 |
| EFITP.V | S | AEFES | 15.04.2026 | 12,00 | 0,5 | 17,40 | 45% | 0,01 | 0,04 | 0,00% | 0,00 | -0,13% | - | -0,0002 | -0,4% | 11,92 |

| Sembol | Tip | D.Varlık | Vade | Kul.F. | Çarpan | D.V.F. | Kul.Uzaklık% | P.Y.Aliş | P.Y.Satış | %Deg. | Kaldıraç | Delta% | Duy. | Teta(TL) | Teta(%) | Başabaş |
|---------|-----|----------|------------|--------|--------|--------|--------------|----------|-----------|---------|----------|---------|---------|----------|---------|---------|
| EFITQ.V | S | AEFES | 30.04.2026 | 23,00 | 0,5 | 17,40 | -24,35% | 2,6 | 2,64 | 0,00% | 3,17 | -94,83% | -0,0211 | 0,0053 | 0,2% | 17,72 |
| EFITR.V | S | AEFES | 30.04.2026 | 20,00 | 0,5 | 17,40 | -13% | 1,28 | 1,32 | 0,00% | 5,14 | -75,67% | -0,0264 | -0,0022 | -0,16% | 17,36 |
| EFITS.V | S | AEFES | 30.04.2026 | 17,00 | 0,5 | 17,40 | 2,35% | 0,42 | 0,45 | 0,00% | 7,66 | -36,99% | -0,0541 | -0,0081 | -1,79% | 16,10 |
| EFITT.V | S | AEFES | 30.04.2026 | 14,00 | 0,5 | 17,40 | 24,29% | 0,09 | 0,12 | 0,00% | 10,23 | -10,58% | -0,1890 | -0,0054 | -4,47% | 13,76 |
| EFITU.V | S | AEFES | 30.04.2026 | 12,00 | 0,5 | 17,40 | 45% | 0,03 | 0,05 | -37,50% | 10,69 | -3,69% | -0,5427 | -0,0027 | -5,5% | 11,90 |
| EFITV.V | S | AEFES | 15.05.2026 | 22,00 | 0,5 | 17,40 | -20,91% | 2,17 | 2,21 | 0,00% | 3,40 | -84,87% | -0,0236 | 0,0026 | 0,12% | 17,58 |
| EFITW.V | S | AEFES | 15.05.2026 | 20,00 | 0,5 | 17,40 | -13% | 1,37 | 1,41 | 0,00% | 4,43 | -69,73% | -0,0287 | -0,0014 | -0,1% | 17,18 |
| EFITX.V | S | AEFES | 15.05.2026 | 18,00 | 0,5 | 17,40 | -3,33% | 0,78 | 0,81 | 0,00% | 5,39 | -48,31% | -0,0414 | -0,0049 | -0,61% | 16,38 |
| EFITY.V | S | AEFES | 15.05.2026 | 16,00 | 0,5 | 17,40 | 8,75% | 0,39 | 0,42 | 0,00% | 6,35 | -28,48% | -0,0702 | -0,0059 | -1,41% | 15,16 |
| EFITZ.V | S | AEFES | 15.05.2026 | 14,00 | 0,5 | 17,40 | 24,29% | 0,19 | 0,21 | 0,00% | 6,81 | -14,87% | -0,1345 | -0,0051 | -2,44% | 13,58 |
| EFIUA.V | S | AEFES | 25.05.2026 | 21,00 | 0,5 | 17,40 | -17,14% | 1,75 | 1,78 | 0,00% | 3,69 | -74,28% | -0,0269 | 0,0005 | 0,03% | 17,44 |
| EFIUB.V | S | AEFES | 25.05.2026 | 19,00 | 0,5 | 17,40 | -8,42% | 1,04 | 1,07 | 0,00% | 4,78 | -57,09% | -0,0350 | -0,0024 | -0,22% | 16,86 |
| EFIUC.V | S | AEFES | 25.05.2026 | 16,00 | 0,5 | 17,40 | 8,75% | 0,38 | 0,41 | 0,00% | 6,32 | -27,61% | -0,0724 | -0,0044 | -1,08% | 15,18 |
| EFIUD.V | S | AEFES | 25.05.2026 | 13,00 | 0,5 | 17,40 | 33,85% | 0,13 | 0,15 | 0,00% | 6,83 | -10,21% | -0,1959 | -0,0034 | -2,28% | 12,70 |
| EFIUE.V | S | AEFES | 25.05.2026 | 11,00 | 0,5 | 17,40 | 58,18% | 0,06 | 0,08 | 0,00% | 7,01 | -4,84% | -0,4135 | -0,0023 | -2,91% | 10,84 |
| EFIUF.V | S | AEFES | 15.06.2026 | 20,00 | 0,5 | 17,40 | -13% | 1,41 | 1,44 | 0,00% | 3,69 | -59,88% | -0,0334 | -0,0009 | -0,06% | 17,12 |
| EFIUG.V | S | AEFES | 15.06.2026 | 19,00 | 0,5 | 17,40 | -8,42% | 1,1 | 1,13 | 0,00% | 4,11 | -51,96% | -0,0385 | -0,0018 | -0,16% | 16,74 |
| EFIUH.V | S | AEFES | 15.06.2026 | 17,00 | 0,5 | 17,40 | 2,35% | 0,64 | 0,66 | -23,46% | 4,78 | -35,16% | -0,0569 | -0,0031 | -0,47% | 15,68 |
| EFIUI.V | S | AEFES | 15.06.2026 | 15,00 | 0,5 | 17,40 | 16% | 0,36 | 0,39 | 0,00% | 5,20 | -21,52% | -0,0929 | -0,0035 | -0,9% | 14,22 |
| EFIUJ.V | S | AEFES | 15.06.2026 | 13,00 | 0,5 | 17,40 | 33,85% | 0,21 | 0,23 | 0,00% | 5,15 | -12,42% | -0,1610 | -0,0032 | -1,37% | 12,54 |
| EFIUK.V | S | AEFES | 30.06.2026 | 19,00 | 0,5 | 17,40 | -8,42% | 1,36 | 1,38 | 0,00% | 3,00 | -46,96% | -0,0426 | -0,0027 | -0,2% | 16,24 |
| EFIUL.V | S | AEFES | 30.06.2026 | 16,00 | 0,5 | 17,40 | 8,75% | 0,66 | 0,67 | 0,00% | 3,77 | -28,57% | -0,0700 | -0,0035 | -0,53% | 14,66 |
| EFIUM.V | S | AEFES | 30.06.2026 | 14,00 | 0,5 | 17,40 | 24,29% | 0,4 | 0,41 | 0,00% | 4,01 | -18,42% | -0,1086 | -0,0035 | -0,85% | 13,18 |
| EFIUN.V | S | AEFES | 30.06.2026 | 11,00 | 0,5 | 17,40 | 58,18% | 0,18 | 0,2 | 0,00% | 4,20 | -8,69% | -0,2301 | -0,0028 | -1,4% | 10,60 |
| EFIUO.V | S | AEFES | 30.06.2026 | 10,00 | 0,5 | 17,40 | 74% | 0,14 | 0,15 | 0,00% | 4,12 | -6,64% | -0,3013 | -0,0025 | -1,66% | 9,70 |
| EFIUP.V | S | AEFES | 16.07.2026 | 18,00 | 0,5 | 17,40 | -3,33% | 1,16 | 1,17 | 0,00% | 2,94 | -39,21% | -0,0510 | -0,0027 | -0,23% | 15,66 |
| EFIUQ.V | S | AEFES | 16.07.2026 | 16,00 | 0,5 | 17,40 | 8,75% | 0,73 | 0,74 | 0,00% | 3,36 | -28,18% | -0,0710 | -0,0031 | -0,42% | 14,52 |
| EFIUR.V | S | AEFES | 16.07.2026 | 15,00 | 0,5 | 17,40 | 16% | 0,57 | 0,58 | 0,00% | 3,53 | -23,15% | -0,0864 | -0,0031 | -0,54% | 13,84 |
| EFIUS.V | S | AEFES | 16.07.2026 | 13,00 | 0,5 | 17,40 | 33,85% | 0,37 | 0,38 | 0,00% | 3,58 | -15,23% | -0,1314 | -0,0031 | -0,81% | 12,24 |
| EFIUT.V | S | AEFES | 16.07.2026 | 12,00 | 0,5 | 17,40 | 45% | 0,3 | 0,31 | 0,00% | 3,54 | -12,21% | -0,1639 | -0,0029 | -0,94% | 11,38 |
| ANIJQ.V | A | AKBNK | 15.04.2026 | 66,00 | 0,2 | 68,80 | 4,24% | 0,94 | 0,98 | -3,00% | 10,76 | 72,75% | 0,0687 | -0,0267 | -2,72% | 70,90 |
| ANIJR.V | A | AKBNK | 15.04.2026 | 80,00 | 0,2 | 68,80 | -14% | 0,03 | 0,07 | -42,86% | 30,86 | 6,73% | 0,7430 | -0,0073 | -10,39% | 80,35 |
| ANIJS.V | A | AKBNK | 15.04.2026 | 88,00 | 0,2 | 68,80 | -21,82% | 0,01 | 0,05 | 0,00% | - | 0,82% | - | -0,0012 | -2,37% | 88,25 |
| ANIJT.V | A | AKBNK | 15.04.2026 | 102,00 | 0,2 | 68,80 | -32,55% | 0,01 | 0,04 | -33,33% | 0,00 | 0,03% | - | -0,0001 | -0,16% | 102,20 |
| ANIJU.V | A | AKBNK | 15.04.2026 | 124,00 | 0,2 | 68,80 | -44,52% | 0,01 | 0,04 | 0,00% | 0,00 | 0% | - | -0 | -0% | 124,20 |
| ANIJV.V | A | AKBNK | 30.04.2026 | 82,00 | 0,2 | 68,80 | -16,1% | 0,21 | 0,23 | -8,33% | 12,48 | 19,05% | 0,2624 | -0,0131 | -5,69% | 83,15 |
| ANIJW.V | A | AKBNK | 30.04.2026 | 95,00 | 0,2 | 68,80 | -27,58% | 0,02 | 0,04 | -25,00% | 24,24 | 3,52% | 1,4189 | -0,0034 | -8,58% | 95,20 |
| ANIJX.V | A | AKBNK | 30.04.2026 | 108,00 | 0,2 | 68,80 | -36,3% | 0,01 | 0,04 | 0,00% | - | 0,73% | - | -0,0009 | -2,25% | 108,20 |
| ANIJY.V | A | AKBNK | 30.04.2026 | 121,00 | 0,2 | 68,80 | -43,14% | 0,01 | 0,04 | 0,00% | 0,00 | 0,24% | - | -0,0003 | -0,87% | 121,20 |
| ANIJZ.V | A | AKBNK | 30.04.2026 | 134,00 | 0,2 | 68,80 | -48,66% | 0,01 | 0,04 | 0,00% | 0,00 | 0,1% | - | -0,0002 | -0,42% | 134,20 |

| Sembol | Tip | D.Varlık | Vade | Kul.F. | Çarpan | D.V.F. | Kul.Uzaklık% | P.Y.Alış | P.Y.Satış | %Deg. | Kaldıraç | Delta% | Duy. | Teta(TL) | Teta(%) | Başabaş |
|----------|-----|----------|------------|--------|--------|--------|--------------|----------|-----------|---------|----------|---------|---------|----------|---------|---------|
| ANIK.A.V | A | AKBNK | 15.05.2026 | 78,00 | 0,2 | 68,80 | -11,79% | 0,65 | 0,68 | -7,14% | 8,01 | 37,27% | 0,1341 | -0,0168 | -2,47% | 81,40 |
| ANIK.B.V | A | AKBNK | 15.05.2026 | 95,00 | 0,2 | 68,80 | -27,58% | 0,1 | 0,12 | -9,09% | 12,29 | 8,93% | 0,5597 | -0,0062 | -5,14% | 95,60 |
| ANIK.C.V | A | AKBNK | 15.05.2026 | 104,00 | 0,2 | 68,80 | -33,85% | 0,04 | 0,06 | 0,00% | 15,13 | 4,4% | 1,1369 | -0,0036 | -6% | 104,30 |
| ANIK.D.V | A | AKBNK | 15.05.2026 | 121,00 | 0,2 | 68,80 | -43,14% | 0,01 | 0,04 | 0,00% | 22,84 | 1,66% | 3,0124 | -0,0017 | -4,31% | 121,20 |
| ANIK.E.V | A | AKBNK | 15.05.2026 | 147,00 | 0,2 | 68,80 | -53,2% | 0,01 | 0,04 | 0,00% | - | 0,65% | - | -0,0009 | -2,15% | 147,20 |
| ANIK.F.V | A | AKBNK | 25.05.2026 | 72,00 | 0,2 | 68,80 | -4,44% | 1,44 | 1,48 | -3,25% | 5,41 | 56,2% | 0,0890 | -0,0197 | -1,33% | 79,40 |
| ANIK.G.V | A | AKBNK | 25.05.2026 | 84,00 | 0,2 | 68,80 | -18,1% | 0,6 | 0,62 | -4,62% | 7,31 | 31,33% | 0,1596 | -0,0151 | -2,44% | 87,10 |
| ANIK.H.V | A | AKBNK | 25.05.2026 | 95,00 | 0,2 | 68,80 | -27,58% | 0,28 | 0,3 | 3,33% | 8,61 | 16,9% | 0,2959 | -0,0103 | -3,45% | 96,50 |
| ANIK.I.V | A | AKBNK | 25.05.2026 | 106,00 | 0,2 | 68,80 | -35,09% | 0,15 | 0,18 | 41,67% | 9,18 | 10% | 0,4998 | -0,0074 | -4,11% | 106,90 |
| ANIK.J.V | A | AKBNK | 25.05.2026 | 118,00 | 0,2 | 68,80 | -41,69% | 0,09 | 0,11 | 0,00% | 9,21 | 6,02% | 0,8299 | -0,0052 | -4,74% | 118,55 |
| ANIK.K.V | A | AKBNK | 15.06.2026 | 68,00 | 0,2 | 68,80 | 1,18% | 2,3 | 2,34 | -0,42% | 4,00 | 66,63% | 0,0750 | -0,0179 | -0,77% | 79,70 |
| ANIK.L.V | A | AKBNK | 15.06.2026 | 84,00 | 0,2 | 68,80 | -18,1% | 0,93 | 0,96 | -2,06% | 5,73 | 38,76% | 0,1290 | -0,015 | -1,56% | 88,80 |
| ANIK.M.V | A | AKBNK | 15.06.2026 | 91,00 | 0,2 | 68,80 | -24,4% | 0,64 | 0,67 | 1,52% | 6,27 | 29,18% | 0,1713 | -0,013 | -1,94% | 94,35 |
| ANIK.N.V | A | AKBNK | 15.06.2026 | 106,00 | 0,2 | 68,80 | -35,09% | 0,35 | 0,37 | 0,00% | 6,72 | 17,09% | 0,2926 | -0,0097 | -2,62% | 107,85 |
| ANIK.O.V | A | AKBNK | 15.06.2026 | 129,00 | 0,2 | 68,80 | -46,67% | 0,19 | 0,22 | -13,64% | 6,92 | 9,55% | 0,5236 | -0,007 | -3,19% | 130,10 |
| ANIK.P.V | A | AKBNK | 30.06.2026 | 63,00 | 0,2 | 68,80 | 9,21% | 3,23 | 3,26 | 0,00% | 3,19 | 74,5% | 0,0671 | -0,0167 | -0,51% | 79,30 |
| ANIK.Q.V | A | AKBNK | 30.06.2026 | 73,00 | 0,2 | 68,80 | -5,75% | 2,17 | 2,2 | 0,00% | 3,85 | 60,45% | 0,0827 | -0,0172 | -0,78% | 84,00 |
| ANIK.R.V | A | AKBNK | 30.06.2026 | 83,00 | 0,2 | 68,80 | -17,11% | 1,51 | 1,54 | 0,00% | 4,31 | 46,96% | 0,1065 | -0,0167 | -1,08% | 90,70 |
| ANIK.S.V | A | AKBNK | 30.06.2026 | 93,00 | 0,2 | 68,80 | -26,02% | 1,11 | 1,13 | 0,00% | 4,58 | 36,59% | 0,1367 | -0,0156 | -1,38% | 98,65 |
| ANIK.T.V | A | AKBNK | 30.06.2026 | 103,00 | 0,2 | 68,80 | -33,2% | 0,87 | 0,88 | 0,00% | 4,69 | 29,34% | 0,1704 | -0,0145 | -1,64% | 107,40 |
| ANIK.U.V | A | AKBNK | 16.07.2026 | 60,00 | 0,2 | 68,80 | 14,67% | 3,89 | 3,92 | 0,00% | 2,78 | 78,29% | 0,0639 | -0,0153 | -0,39% | 79,60 |
| ANIK.V.V | A | AKBNK | 16.07.2026 | 73,00 | 0,2 | 68,80 | -5,75% | 2,47 | 2,5 | 0,00% | 3,49 | 62,42% | 0,0801 | -0,0163 | -0,65% | 85,50 |
| ANIK.W.V | A | AKBNK | 16.07.2026 | 80,00 | 0,2 | 68,80 | -14% | 1,97 | 2 | 0,00% | 3,79 | 53,67% | 0,0932 | -0,0162 | -0,81% | 90,00 |
| ANIK.X.V | A | AKBNK | 16.07.2026 | 93,00 | 0,2 | 68,80 | -26,02% | 1,38 | 1,4 | 0,00% | 4,06 | 40,67% | 0,1229 | -0,0154 | -1,1% | 100,00 |
| ANIK.Y.V | A | AKBNK | 16.07.2026 | 113,00 | 0,2 | 68,80 | -39,12% | 0,98 | 1 | 0,00% | 4,13 | 29,14% | 0,1716 | -0,0142 | -1,42% | 118,00 |
| ANIK.Z.V | S | AKBNK | 15.04.2026 | 80,00 | 0,2 | 68,80 | -14% | 2,12 | 2,18 | -8,94% | 6,05 | -93,61% | -0,0534 | 0,0046 | 0,21% | 69,10 |
| ANIK.A.V | S | AKBNK | 15.04.2026 | 73,00 | 0,2 | 68,80 | -5,75% | 0,92 | 0,96 | -34,23% | 10,36 | -70,04% | -0,0714 | -0,0103 | -1,07% | 68,20 |
| ANIK.B.V | S | AKBNK | 15.04.2026 | 66,00 | 0,2 | 68,80 | 4,24% | 0,23 | 0,26 | -8,00% | 16,82 | -28,12% | -0,1778 | -0,0156 | -6,01% | 64,70 |
| ANIK.C.V | S | AKBNK | 15.04.2026 | 58,00 | 0,2 | 68,80 | 18,62% | 0,02 | 0,04 | 0,00% | 28,75 | -4,18% | -1,1966 | -0,0049 | -12,22% | 57,80 |
| ANIK.D.V | S | AKBNK | 15.04.2026 | 53,00 | 0,2 | 68,80 | 29,81% | 0,01 | 0,04 | 0,00% | - | -0,95% | - | -0,0015 | -3,73% | 52,80 |
| ANIK.E.V | S | AKBNK | 30.04.2026 | 99,00 | 0,2 | 68,80 | -30,51% | 5,66 | 5,71 | 9,25% | 2,38 | -98,06% | -0,0510 | 0,0119 | 0,21% | 70,45 |
| ANIK.F.V | S | AKBNK | 30.04.2026 | 86,00 | 0,2 | 68,80 | -20% | 3,2 | 3,25 | -4,50% | 3,82 | -89,19% | -0,0561 | 0,0039 | 0,12% | 69,75 |
| ANIK.G.V | S | AKBNK | 30.04.2026 | 73,00 | 0,2 | 68,80 | -5,75% | 1,24 | 1,28 | -1,52% | 6,22 | -56,04% | -0,0892 | -0,0106 | -0,83% | 66,60 |
| ANIK.H.V | S | AKBNK | 30.04.2026 | 60,00 | 0,2 | 68,80 | 14,67% | 0,31 | 0,34 | 0,00% | 8,44 | -19,02% | -0,2628 | -0,0119 | -3,5% | 58,30 |
| ANIK.I.V | S | AKBNK | 30.04.2026 | 53,00 | 0,2 | 68,80 | 29,81% | 0,13 | 0,15 | 0,00% | 9,06 | -8,56% | -0,5842 | -0,0079 | -5,29% | 52,25 |
| ANIK.J.V | S | AKBNK | 15.05.2026 | 95,00 | 0,2 | 68,80 | -27,58% | 4,76 | 4,81 | 0,00% | 2,65 | -91,75% | -0,0545 | 0,0077 | 0,16% | 70,95 |
| ANIK.K.V | S | AKBNK | 15.05.2026 | 86,00 | 0,2 | 68,80 | -20% | 3,17 | 3,21 | 0,00% | 3,51 | -81,12% | -0,0616 | 0,0016 | 0,05% | 69,95 |
| ANIK.L.V | S | AKBNK | 15.05.2026 | 78,00 | 0,2 | 68,80 | -11,79% | 1,97 | 2,01 | 0,00% | 4,47 | -64,3% | -0,0778 | -0,0047 | -0,23% | 67,95 |
| ANIK.M.V | S | AKBNK | 15.05.2026 | 69,00 | 0,2 | 68,80 | -0,29% | 1,02 | 1,05 | -16,81% | 5,44 | -40,76% | -0,1227 | -0,0096 | -0,91% | 63,75 |
| ANIK.N.V | S | AKBNK | 15.05.2026 | 62,00 | 0,2 | 68,80 | 10,97% | 0,56 | 0,59 | 1,69% | 6,06 | -25,08% | -0,1993 | -0,0099 | -1,68% | 59,05 |

| Sembol | Tip | D.Varlık | Vade | Kul.F. | Çarpan | D.V.F. | Kul.Uzaklık% | P.Y.Aliş | P.Y.Satış | %Deg. | Kaldıraç | Delta% | Duy. | Teta(TL) | Teta(%) | Başbaş |
|---------|-----|----------|------------|--------|--------|--------|--------------|----------|-----------|---------|----------|---------|---------|----------|---------|--------|
| ANIZF.V | S | AKBNK | 25.05.2026 | 87,00 | 0,2 | 68,80 | -20,92% | 3,42 | 3,46 | 0,00% | 3,04 | -75,68% | -0,0661 | -0 | -0% | 69,70 |
| ANIZG.V | S | AKBNK | 25.05.2026 | 76,00 | 0,2 | 68,80 | -9,47% | 1,86 | 1,9 | 0,00% | 4,06 | -55,2% | -0,0906 | -0,0061 | -0,32% | 66,50 |
| ANIZH.V | S | AKBNK | 25.05.2026 | 65,00 | 0,2 | 68,80 | 5,85% | 0,88 | 0,9 | -1,11% | 4,92 | -31,47% | -0,1589 | -0,0091 | -1,01% | 60,50 |
| ANIZI.V | S | AKBNK | 25.05.2026 | 53,00 | 0,2 | 68,80 | 29,81% | 0,34 | 0,36 | 0,00% | 5,50 | -13,58% | -0,3682 | -0,0076 | -2,11% | 51,20 |
| ANIZJ.V | S | AKBNK | 25.05.2026 | 46,00 | 0,2 | 68,80 | 49,57% | 0,19 | 0,21 | 0,00% | 5,54 | -7,65% | -0,6533 | -0,0058 | -2,75% | 44,95 |
| ANIZK.V | S | AKBNK | 15.06.2026 | 84,00 | 0,2 | 68,80 | -18,1% | 3,01 | 3,05 | 0,00% | 2,92 | -64,09% | -0,0780 | -0,0017 | -0,06% | 68,75 |
| ANIZL.V | S | AKBNK | 15.06.2026 | 76,00 | 0,2 | 68,80 | -9,47% | 2 | 2,04 | 0,00% | 3,47 | -50,47% | -0,0991 | -0,0047 | -0,23% | 65,80 |
| ANIZM.V | S | AKBNK | 15.06.2026 | 68,00 | 0,2 | 68,80 | 1,18% | 1,26 | 1,28 | -0,79% | 3,92 | -35,89% | -0,1393 | -0,0066 | -0,52% | 61,60 |
| ANIZN.V | S | AKBNK | 15.06.2026 | 61,00 | 0,2 | 68,80 | 12,79% | 0,82 | 0,85 | 0,00% | 4,12 | -24,88% | -0,2010 | -0,0071 | -0,84% | 56,75 |
| ANIZO.V | S | AKBNK | 15.06.2026 | 55,00 | 0,2 | 68,80 | 25,09% | 0,58 | 0,6 | -6,45% | 4,18 | -17,62% | -0,2838 | -0,0069 | -1,15% | 52,00 |
| ANIZP.V | S | AKBNK | 30.06.2026 | 76,00 | 0,2 | 68,80 | -9,47% | 2,27 | 2,3 | 0,00% | 2,82 | -46,74% | -0,1070 | -0,0051 | -0,22% | 64,50 |
| ANIZQ.V | S | AKBNK | 30.06.2026 | 66,00 | 0,2 | 68,80 | 4,24% | 1,29 | 1,31 | 0,00% | 3,38 | -31,96% | -0,1564 | -0,0062 | -0,48% | 59,45 |
| ANIZR.V | S | AKBNK | 30.06.2026 | 56,00 | 0,2 | 68,80 | 22,86% | 0,71 | 0,73 | 0,00% | 3,67 | -19,22% | -0,2601 | -0,0062 | -0,85% | 52,35 |
| ANIZS.V | S | AKBNK | 30.06.2026 | 47,00 | 0,2 | 68,80 | 46,38% | 0,41 | 0,43 | 0,00% | 3,71 | -11,32% | -0,4415 | -0,0054 | -1,25% | 44,85 |
| ANIZT.V | S | AKBNK | 30.06.2026 | 40,00 | 0,2 | 68,80 | 72% | 0,27 | 0,28 | 0,00% | 3,68 | -7,22% | -0,6925 | -0,0045 | -1,6% | 38,60 |
| ANIZU.V | S | AKBNK | 16.07.2026 | 73,00 | 0,2 | 68,80 | -5,75% | 2,05 | 2,07 | 0,00% | 2,71 | -40,56% | -0,1233 | -0,0048 | -0,23% | 62,65 |
| ANIZV.V | S | AKBNK | 16.07.2026 | 67,00 | 0,2 | 68,80 | 2,69% | 1,5 | 1,52 | 0,00% | 2,99 | -32,55% | -0,1536 | -0,0054 | -0,35% | 59,40 |
| ANIZW.V | S | AKBNK | 16.07.2026 | 60,00 | 0,2 | 68,80 | 14,67% | 1,01 | 1,03 | 0,00% | 3,24 | -23,8% | -0,2101 | -0,0056 | -0,54% | 54,85 |
| ANIZX.V | S | AKBNK | 16.07.2026 | 53,00 | 0,2 | 68,80 | 29,81% | 0,71 | 0,72 | 0,00% | 3,26 | -16,83% | -0,2970 | -0,0055 | -0,76% | 49,40 |
| ANIZY.V | S | AKBNK | 16.07.2026 | 48,00 | 0,2 | 68,80 | 43,33% | 0,54 | 0,56 | 0,00% | 3,23 | -12,91% | -0,3874 | -0,0052 | -0,92% | 45,20 |
| AEIJQ.V | A | ASELS | 15.04.2026 | 220,00 | 0,05 | 330,50 | 50,23% | 5,63 | 5,69 | -1,01% | 2,93 | 99,98% | 0,2000 | -0,0101 | -0,18% | 333,80 |
| AEIJR.V | A | ASELS | 15.04.2026 | 270,00 | 0,05 | 330,50 | 22,41% | 3,17 | 3,23 | -6,02% | 5,10 | 98,13% | 0,2038 | -0,0152 | -0,47% | 334,60 |
| AEIJS.V | A | ASELS | 15.04.2026 | 290,00 | 0,05 | 330,50 | 13,97% | 2,23 | 2,28 | -7,78% | 6,75 | 91,94% | 0,2175 | -0,0227 | -1% | 335,60 |
| AEIJT.V | A | ASELS | 15.04.2026 | 340,00 | 0,05 | 330,50 | -2,79% | 0,61 | 0,65 | -16,22% | 12,33 | 46,25% | 0,4324 | -0,0383 | -5,9% | 353,00 |
| AEIJU.V | A | ASELS | 15.04.2026 | 410,00 | 0,05 | 330,50 | -19,39% | 0,06 | 0,09 | -33,33% | 19,99 | 7,26% | 2,7561 | -0,0133 | -14,76% | 411,80 |
| AEIJV.V | A | ASELS | 30.04.2026 | 280,00 | 0,05 | 330,50 | 18,04% | 3,16 | 3,21 | -4,39% | 4,41 | 84,5% | 0,2367 | -0,0253 | -0,79% | 344,20 |
| AEIJW.V | A | ASELS | 30.04.2026 | 330,00 | 0,05 | 330,50 | 0,15% | 1,54 | 1,58 | -7,60% | 6,31 | 59,15% | 0,3381 | -0,0321 | -2,03% | 361,60 |
| AEIJX.V | A | ASELS | 30.04.2026 | 370,00 | 0,05 | 330,50 | -10,68% | 0,8 | 0,84 | -14,43% | 7,77 | 37,62% | 0,5317 | -0,0295 | -3,51% | 386,80 |
| AEIJY.V | A | ASELS | 30.04.2026 | 420,00 | 0,05 | 330,50 | -21,31% | 0,36 | 0,38 | -7,14% | 9,05 | 19,73% | 1,0139 | -0,0216 | -5,67% | 427,60 |
| AEIJZ.V | A | ASELS | 30.04.2026 | 460,00 | 0,05 | 330,50 | -28,15% | 0,2 | 0,23 | -22,22% | 9,94 | 12,02% | 1,6632 | -0,016 | -6,95% | 464,60 |
| AEIKA.V | A | ASELS | 15.05.2026 | 270,00 | 0,05 | 330,50 | 22,41% | 3,91 | 3,96 | 0,76% | 3,57 | 84,92% | 0,2355 | -0,0217 | -0,55% | 349,20 |
| AEIKB.V | A | ASELS | 15.05.2026 | 330,00 | 0,05 | 330,50 | 0,15% | 1,99 | 2,03 | -0,92% | 5,06 | 61,22% | 0,3267 | -0,027 | -1,33% | 370,60 |
| AEIKC.V | A | ASELS | 15.05.2026 | 360,00 | 0,05 | 330,50 | -8,19% | 1,38 | 1,42 | -3,95% | 5,71 | 48,07% | 0,4161 | -0,0266 | -1,88% | 388,40 |
| AEIKD.V | A | ASELS | 15.05.2026 | 420,00 | 0,05 | 330,50 | -21,31% | 0,71 | 0,73 | -1,20% | 6,60 | 28,34% | 0,7058 | -0,0224 | -3,07% | 434,60 |
| AEIKE.V | A | ASELS | 15.05.2026 | 510,00 | 0,05 | 330,50 | -35,2% | 0,32 | 0,35 | -10,26% | 7,24 | 14,02% | 1,4270 | -0,0157 | -4,49% | 517,00 |
| AEIKF.V | A | ASELS | 25.05.2026 | 310,00 | 0,05 | 330,50 | 6,61% | 2,85 | 2,9 | 0,00% | 4,11 | 70,81% | 0,2825 | -0,0249 | -0,86% | 368,00 |
| AEIKG.V | A | ASELS | 25.05.2026 | 360,00 | 0,05 | 330,50 | -8,19% | 1,62 | 1,66 | -2,30% | 5,21 | 51,06% | 0,3917 | -0,0249 | -1,5% | 393,20 |
| AEIKH.V | A | ASELS | 25.05.2026 | 410,00 | 0,05 | 330,50 | -19,39% | 0,9 | 0,94 | -6,93% | 6,17 | 33,6% | 0,5953 | -0,0214 | -2,27% | 428,80 |
| AEIKI.V | A | ASELS | 25.05.2026 | 460,00 | 0,05 | 330,50 | -28,15% | 0,56 | 0,59 | -9,09% | 6,52 | 22,5% | 0,8889 | -0,0177 | -3,01% | 471,80 |
| AEIKJ.V | A | ASELS | 25.05.2026 | 510,00 | 0,05 | 330,50 | -35,2% | 0,37 | 0,4 | -6,98% | 6,78 | 15,6% | 1,2820 | -0,0145 | -3,63% | 518,00 |

| Sembol | Tip | D.Varlık | Vade | Kul.F. | Çarpan | D.V.F. | Kul.Uzaklık% | P.Y.Aliş | P.Y.Satış | %Deg. | Kaldıraç | Delta% | Duy. | Teta(TL) | Teta(%) | Başabaş |
|---------|-----|----------|------------|--------|--------|--------|--------------|----------|-----------|---------|----------|---------|----------|----------|---------|---------|
| AEIKK.V | A | ASELS | 15.06.2026 | 300,00 | 0,05 | 330,50 | 10,17% | 3,69 | 3,74 | -3,11% | 3,33 | 74,45% | 0,2686 | -0,0218 | -0,58% | 374,80 |
| AEIKL.V | A | ASELS | 15.06.2026 | 360,00 | 0,05 | 330,50 | -8,19% | 2,14 | 2,18 | -2,16% | 4,26 | 55,45% | 0,3607 | -0,0224 | -1,03% | 403,60 |
| AEIKM.V | A | ASELS | 15.06.2026 | 390,00 | 0,05 | 330,50 | -15,26% | 1,65 | 1,69 | -1,14% | 4,64 | 46,31% | 0,4319 | -0,0216 | -1,28% | 423,80 |
| AEIKN.V | A | ASELS | 15.06.2026 | 460,00 | 0,05 | 330,50 | -28,15% | 0,97 | 1 | -3,67% | 5,16 | 30,31% | 0,6599 | -0,0186 | -1,86% | 480,00 |
| AEIKO.V | A | ASELS | 15.06.2026 | 560,00 | 0,05 | 330,50 | -40,98% | 0,57 | 0,59 | -6,35% | 5,37 | 18,53% | 1,0793 | -0,0149 | -2,53% | 571,80 |
| AEIKP.V | A | ASELS | 30.06.2026 | 310,00 | 0,05 | 330,50 | 6,61% | 3,78 | 3,82 | 0,00% | 3,14 | 72% | 0,2778 | -0,021 | -0,55% | 386,40 |
| AEIKQ.V | A | ASELS | 30.06.2026 | 360,00 | 0,05 | 330,50 | -8,19% | 2,59 | 2,62 | 0,00% | 3,70 | 58,19% | 0,3437 | -0,0216 | -0,82% | 412,40 |
| AEIKR.V | A | ASELS | 30.06.2026 | 410,00 | 0,05 | 330,50 | -19,39% | 1,86 | 1,89 | 0,00% | 4,05 | 45,81% | 0,4366 | -0,021 | -1,11% | 447,80 |
| AEIKS.V | A | ASELS | 30.06.2026 | 450,00 | 0,05 | 330,50 | -26,56% | 1,47 | 1,5 | 0,00% | 4,26 | 37,92% | 0,5274 | -0,02 | -1,33% | 480,00 |
| AEIKT.V | A | ASELS | 30.06.2026 | 500,00 | 0,05 | 330,50 | -33,9% | 1,16 | 1,18 | 0,00% | 4,34 | 30,76% | 0,6502 | -0,0187 | -1,59% | 523,60 |
| AEIKU.V | A | ASELS | 16.07.2026 | 290,00 | 0,05 | 330,50 | 13,97% | 4,72 | 4,76 | 0,00% | 2,70 | 77,29% | 0,2588 | -0,0191 | -0,4% | 385,20 |
| AEIKV.V | A | ASELS | 16.07.2026 | 360,00 | 0,05 | 330,50 | -8,19% | 2,96 | 2,99 | 0,00% | 3,37 | 60,38% | 0,3312 | -0,0204 | -0,68% | 419,80 |
| AEIKW.V | A | ASELS | 16.07.2026 | 390,00 | 0,05 | 330,50 | -15,26% | 2,49 | 2,52 | 0,00% | 3,53 | 53,46% | 0,3741 | -0,0205 | -0,81% | 440,40 |
| AEIKX.V | A | ASELS | 16.07.2026 | 450,00 | 0,05 | 330,50 | -26,56% | 1,85 | 1,88 | 0,00% | 3,75 | 42,2% | 0,4739 | -0,0198 | -1,05% | 487,60 |
| AEIKY.V | A | ASELS | 16.07.2026 | 550,00 | 0,05 | 330,50 | -39,91% | 1,3 | 1,32 | 0,00% | 3,85 | 30,51% | 0,6554 | -0,0184 | -1,39% | 576,40 |
| AEIYQ.V | S | ASELS | 15.04.2026 | 270,00 | 0,05 | 330,50 | 22,41% | 0,01 | 0,04 | 0,00% | 32,78 | -1,98% | -10,0826 | -0,0031 | -7,65% | 269,20 |
| AEIYR.V | S | ASELS | 15.04.2026 | 240,00 | 0,05 | 330,50 | 37,71% | 0,01 | 0,05 | 0,00% | 0,00 | -0,11% | - | -0,0002 | -0,43% | 239,00 |
| AEIYS.V | S | ASELS | 15.04.2026 | 220,00 | 0,05 | 330,50 | 50,23% | 0,01 | 0,04 | 0,00% | 0,00 | -0,02% | - | -0 | -0,1% | 219,20 |
| AEIYT.V | S | ASELS | 15.04.2026 | 190,00 | 0,05 | 330,50 | 73,95% | 0,01 | 0,04 | 0,00% | 0,00 | -0% | - | -0 | -0,01% | 189,20 |
| AEIYU.V | S | ASELS | 15.04.2026 | 170,00 | 0,05 | 330,50 | 94,41% | 0,01 | 0,04 | 0,00% | 0,00 | -0% | - | -0 | -0% | 169,20 |
| AEIYV.V | S | ASELS | 30.04.2026 | 340,00 | 0,05 | 330,50 | -2,79% | 1,43 | 1,48 | 1,42% | 5,55 | -47,68% | -0,4195 | -0,0184 | -1,24% | 310,40 |
| AEIYW.V | S | ASELS | 30.04.2026 | 300,00 | 0,05 | 330,50 | 10,17% | 0,56 | 0,59 | 5,66% | 7,40 | -25,09% | -0,7973 | -0,0167 | -2,82% | 288,20 |
| AEIYX.V | S | ASELS | 30.04.2026 | 250,00 | 0,05 | 330,50 | 32,2% | 0,13 | 0,15 | -43,48% | 9,34 | -7,35% | -2,7209 | -0,0085 | -5,68% | 247,00 |
| AEIYY.V | S | ASELS | 30.04.2026 | 210,00 | 0,05 | 330,50 | 57,38% | 0,03 | 0,06 | -62,50% | 11,54 | -2,1% | -9,5458 | -0,0035 | -5,78% | 208,80 |
| AEIYZ.V | S | ASELS | 30.04.2026 | 180,00 | 0,05 | 330,50 | 83,61% | 0,01 | 0,04 | 0,00% | 12,82 | -0,78% | - | -0,0016 | -4,08% | 179,20 |
| AEIZA.V | S | ASELS | 15.05.2026 | 330,00 | 0,05 | 330,50 | 0,15% | 1,43 | 1,47 | -0,69% | 4,66 | -40,06% | -0,4993 | -0,0139 | -0,95% | 300,60 |
| AEIZB.V | S | ASELS | 15.05.2026 | 300,00 | 0,05 | 330,50 | 10,17% | 0,8 | 0,82 | -13,64% | 5,59 | -26,71% | -0,7488 | -0,013 | -1,59% | 283,60 |
| AEIZC.V | S | ASELS | 15.05.2026 | 270,00 | 0,05 | 330,50 | 22,41% | 0,42 | 0,44 | -7,14% | 6,38 | -15,84% | -1,2627 | -0,0106 | -2,41% | 261,20 |
| AEIZD.V | S | ASELS | 15.05.2026 | 240,00 | 0,05 | 330,50 | 37,71% | 0,21 | 0,24 | 0,00% | 6,86 | -8,71% | -2,2952 | -0,0078 | -3,25% | 235,20 |
| AEIZE.V | S | ASELS | 15.05.2026 | 220,00 | 0,05 | 330,50 | 50,23% | 0,13 | 0,16 | -16,67% | 7,19 | -5,65% | -3,5380 | -0,006 | -3,77% | 216,80 |
| AEIZF.V | S | ASELS | 25.05.2026 | 380,00 | 0,05 | 330,50 | -13,03% | 2,98 | 3,03 | 0,00% | 3,27 | -58,68% | -0,3408 | -0,0085 | -0,28% | 319,40 |
| AEIZG.V | S | ASELS | 25.05.2026 | 330,00 | 0,05 | 330,50 | 0,15% | 1,56 | 1,6 | -5,63% | 4,16 | -39,01% | -0,5127 | -0,0118 | -0,74% | 298,00 |
| AEIZH.V | S | ASELS | 25.05.2026 | 280,00 | 0,05 | 330,50 | 18,04% | 0,71 | 0,73 | 0,00% | 4,92 | -20,86% | -0,9587 | -0,0112 | -1,53% | 265,40 |
| AEIZI.V | S | ASELS | 25.05.2026 | 230,00 | 0,05 | 330,50 | 43,7% | 0,3 | 0,32 | 0,00% | 5,37 | -9,43% | -2,1210 | -0,0081 | -2,52% | 223,60 |
| AEIZJ.V | S | ASELS | 25.05.2026 | 200,00 | 0,05 | 330,50 | 65,25% | 0,17 | 0,19 | 0,00% | 5,39 | -5,54% | -3,6075 | -0,0061 | -3,19% | 196,20 |
| AEIZK.V | S | ASELS | 15.06.2026 | 360,00 | 0,05 | 330,50 | -8,19% | 2,56 | 2,61 | 3,66% | 3,05 | -47,1% | -0,4246 | -0,0079 | -0,3% | 307,80 |
| AEIZL.V | S | ASELS | 15.06.2026 | 330,00 | 0,05 | 330,50 | 0,15% | 1,8 | 1,84 | 2,30% | 3,43 | -37,11% | -0,5389 | -0,0091 | -0,49% | 293,20 |
| AEIZM.V | S | ASELS | 15.06.2026 | 300,00 | 0,05 | 330,50 | 10,17% | 1,22 | 1,25 | 0,00% | 3,73 | -27,55% | -0,7259 | -0,0094 | -0,75% | 275,00 |
| AEIZN.V | S | ASELS | 15.06.2026 | 260,00 | 0,05 | 330,50 | 27,12% | 0,72 | 0,74 | 0,00% | 4,00 | -17,21% | -1,1624 | -0,0087 | -1,18% | 245,20 |
| AEIZO.V | S | ASELS | 15.06.2026 | 240,00 | 0,05 | 330,50 | 37,71% | 0,55 | 0,58 | 0,00% | 4,00 | -13,33% | -1,5004 | -0,0081 | -1,39% | 228,40 |

| Sembol | Tip | D.Varlık | Vade | Kul.F. | Çarpan | D.V.F. | Kul.Uzaklık% | P.Y.Alış | P.Y.Satış | %Deg. | Kaldıraç | Delta% | Duy. | Teta(TL) | Teta(%) | Başabaş |
|---------|-----|----------|------------|--------|--------|--------|--------------|----------|-----------|---------|----------|---------|---------|----------|---------|---------|
| AEIZP.V | S | ASELS | 30.06.2026 | 370,00 | 0,05 | 330,50 | -10,68% | 3,12 | 3,15 | 0,00% | 2,50 | -47,05% | -0,4251 | -0,0071 | -0,22% | 307,00 |
| AEIZQ.V | S | ASELS | 30.06.2026 | 320,00 | 0,05 | 330,50 | 3,28% | 1,81 | 1,84 | 0,00% | 3,03 | -33,03% | -0,6055 | -0,0084 | -0,45% | 283,20 |
| AEIZR.V | S | ASELS | 30.06.2026 | 280,00 | 0,05 | 330,50 | 18,04% | 1,14 | 1,15 | 0,00% | 3,30 | -22,55% | -0,8868 | -0,0084 | -0,73% | 257,00 |
| AEIZS.V | S | ASELS | 30.06.2026 | 230,00 | 0,05 | 330,50 | 43,7% | 0,63 | 0,65 | 0,00% | 3,38 | -12,88% | -1,5529 | -0,0074 | -1,14% | 217,00 |
| AEIZT.V | S | ASELS | 30.06.2026 | 190,00 | 0,05 | 330,50 | 73,95% | 0,39 | 0,4 | 0,00% | 3,30 | -7,78% | -2,5712 | -0,0061 | -1,53% | 182,00 |
| AEIZU.V | S | ASELS | 16.07.2026 | 360,00 | 0,05 | 330,50 | -8,19% | 2,94 | 2,97 | 0,00% | 2,39 | -42,41% | -0,4716 | -0,0063 | -0,21% | 300,60 |
| AEIZV.V | S | ASELS | 16.07.2026 | 320,00 | 0,05 | 330,50 | 3,28% | 1,96 | 1,99 | 0,00% | 2,72 | -32,15% | -0,6220 | -0,0073 | -0,37% | 280,20 |
| AEIZW.V | S | ASELS | 16.07.2026 | 290,00 | 0,05 | 330,50 | 13,97% | 1,42 | 1,44 | 0,00% | 2,89 | -24,83% | -0,8054 | -0,0075 | -0,52% | 261,20 |
| AEIZX.V | S | ASELS | 16.07.2026 | 260,00 | 0,05 | 330,50 | 27,12% | 1,05 | 1,07 | 0,00% | 2,94 | -18,65% | -1,0721 | -0,0074 | -0,69% | 238,60 |
| AEIZY.V | S | ASELS | 16.07.2026 | 230,00 | 0,05 | 330,50 | 43,7% | 0,77 | 0,78 | 0,00% | 2,96 | -13,62% | -1,4683 | -0,0069 | -0,89% | 214,40 |
| ATIIV.V | A | ASTOR | 15.04.2026 | 110,00 | 0,05 | 206,00 | 87,27% | 4,86 | 4,9 | 1,19% | 2,12 | 100% | 0,2000 | -0,005 | -0,1% | 208,00 |
| ATIIX.V | A | ASTOR | 15.04.2026 | 130,00 | 0,05 | 206,00 | 58,46% | 3,87 | 3,91 | 0,00% | 2,66 | 100% | 0,2000 | -0,0059 | -0,15% | 208,20 |
| ATIIV.V | A | ASTOR | 15.04.2026 | 140,00 | 0,05 | 206,00 | 47,14% | 3,37 | 3,41 | -3,67% | 3,06 | 100% | 0,2000 | -0,0064 | -0,19% | 208,20 |
| ATIIZ.V | A | ASTOR | 15.04.2026 | 160,00 | 0,05 | 206,00 | 28,75% | 2,39 | 2,43 | 0,00% | 4,28 | 99,27% | 0,2015 | -0,0081 | -0,33% | 208,60 |
| ATIJA.V | A | ASTOR | 15.04.2026 | 200,00 | 0,05 | 206,00 | 3% | 0,76 | 0,81 | -5,95% | 8,73 | 64,42% | 0,3104 | -0,0273 | -3,37% | 216,20 |
| ATIJB.V | A | ASTOR | 30.04.2026 | 150,00 | 0,05 | 206,00 | 37,33% | 3 | 3,04 | 0,00% | 3,33 | 97,08% | 0,2060 | -0,0088 | -0,29% | 210,80 |
| ATIJC.V | A | ASTOR | 30.04.2026 | 170,00 | 0,05 | 206,00 | 21,18% | 2,1 | 2,14 | -1,27% | 4,40 | 89,72% | 0,2229 | -0,0129 | -0,6% | 212,80 |
| ATIJD.V | A | ASTOR | 30.04.2026 | 200,00 | 0,05 | 206,00 | 3% | 1,08 | 1,12 | -2,54% | 6,17 | 64,65% | 0,3093 | -0,0192 | -1,71% | 222,40 |
| ATIJE.V | A | ASTOR | 30.04.2026 | 220,00 | 0,05 | 206,00 | -6,36% | 0,66 | 0,69 | -5,48% | 7,22 | 46,24% | 0,4325 | -0,0196 | -2,84% | 233,80 |
| ATIJF.V | A | ASTOR | 30.04.2026 | 250,00 | 0,05 | 206,00 | -17,6% | 0,33 | 0,35 | -15,38% | 8,21 | 26,29% | 0,7607 | -0,0163 | -4,64% | 257,00 |
| ATIJG.V | A | ASTOR | 15.05.2026 | 140,00 | 0,05 | 206,00 | 47,14% | 3,6 | 3,64 | 2,43% | 2,76 | 96,55% | 0,2071 | -0,0082 | -0,22% | 212,80 |
| ATIJH.V | A | ASTOR | 15.05.2026 | 170,00 | 0,05 | 206,00 | 21,18% | 2,3 | 2,34 | -1,18% | 3,87 | 86,5% | 0,2312 | -0,0123 | -0,53% | 216,80 |
| ATIJI.V | A | ASTOR | 15.05.2026 | 190,00 | 0,05 | 206,00 | 8,42% | 1,62 | 1,66 | 1,10% | 4,65 | 73,13% | 0,2735 | -0,0153 | -0,92% | 223,20 |
| ATIJJ.V | A | ASTOR | 15.05.2026 | 220,00 | 0,05 | 206,00 | -6,36% | 0,94 | 0,98 | -7,62% | 5,60 | 51,08% | 0,3915 | -0,0168 | -1,72% | 239,60 |
| ATIJK.V | A | ASTOR | 15.05.2026 | 270,00 | 0,05 | 206,00 | -23,7% | 0,42 | 0,45 | -13,73% | 6,50 | 26,52% | 0,7541 | -0,0141 | -3,14% | 279,00 |
| ATIJL.V | A | ASTOR | 25.05.2026 | 170,00 | 0,05 | 206,00 | 21,18% | 2,45 | 2,49 | 0,00% | 3,61 | 85,79% | 0,2331 | -0,0123 | -0,49% | 219,80 |
| ATIJM.V | A | ASTOR | 25.05.2026 | 190,00 | 0,05 | 206,00 | 8,42% | 1,76 | 1,79 | -2,02% | 4,34 | 74,2% | 0,2695 | -0,0142 | -0,8% | 225,80 |
| ATIJN.V | A | ASTOR | 25.05.2026 | 220,00 | 0,05 | 206,00 | -6,36% | 1,05 | 1,09 | 0,00% | 5,25 | 53,53% | 0,3736 | -0,0153 | -1,4% | 241,80 |
| ATIJO.V | A | ASTOR | 25.05.2026 | 250,00 | 0,05 | 206,00 | -17,6% | 0,66 | 0,68 | -7,89% | 5,78 | 37,05% | 0,5398 | -0,0142 | -2,1% | 263,60 |
| ATIJP.V | A | ASTOR | 25.05.2026 | 270,00 | 0,05 | 206,00 | -23,7% | 0,5 | 0,52 | 0,00% | 6,01 | 29,17% | 0,6856 | -0,0131 | -2,51% | 280,40 |
| ATIJQ.V | A | ASTOR | 15.06.2026 | 160,00 | 0,05 | 206,00 | 28,75% | 3,09 | 3,13 | 8,28% | 2,93 | 88,03% | 0,2272 | -0,0106 | -0,34% | 222,60 |
| ATIJR.V | A | ASTOR | 15.06.2026 | 190,00 | 0,05 | 206,00 | 8,42% | 2,07 | 2,1 | -3,49% | 3,70 | 74,29% | 0,2692 | -0,0128 | -0,61% | 232,00 |
| ATIJS.V | A | ASTOR | 15.06.2026 | 210,00 | 0,05 | 206,00 | -1,9% | 1,57 | 1,61 | -5,33% | 4,13 | 63,01% | 0,3174 | -0,0136 | -0,85% | 242,20 |
| ATIJT.V | A | ASTOR | 15.06.2026 | 250,00 | 0,05 | 206,00 | -17,6% | 0,96 | 0,99 | -5,66% | 4,68 | 43,61% | 0,4586 | -0,0134 | -1,36% | 269,80 |
| ATIJU.V | A | ASTOR | 15.06.2026 | 300,00 | 0,05 | 206,00 | -31,33% | 0,62 | 0,64 | 0,00% | 4,85 | 29,18% | 0,6853 | -0,0122 | -1,9% | 312,80 |
| ATIJV.V | A | ASTOR | 30.06.2026 | 190,00 | 0,05 | 206,00 | 8,42% | 2,5 | 2,53 | 0,00% | 3,01 | 73,14% | 0,2734 | -0,0132 | -0,52% | 240,60 |
| ATIJW.V | A | ASTOR | 30.06.2026 | 220,00 | 0,05 | 206,00 | -6,36% | 1,74 | 1,77 | 0,00% | 3,57 | 60,28% | 0,3318 | -0,0137 | -0,77% | 255,40 |
| ATIJX.V | A | ASTOR | 30.06.2026 | 250,00 | 0,05 | 206,00 | -17,6% | 1,26 | 1,28 | 0,00% | 3,94 | 48,17% | 0,4152 | -0,0134 | -1,05% | 275,60 |
| ATIJY.V | A | ASTOR | 30.06.2026 | 280,00 | 0,05 | 206,00 | -26,43% | 0,96 | 0,97 | 0,00% | 4,15 | 38,71% | 0,5167 | -0,0128 | -1,32% | 299,40 |
| ATIJZ.V | A | ASTOR | 30.06.2026 | 310,00 | 0,05 | 206,00 | -33,55% | 0,77 | 0,79 | 0,00% | 4,27 | 31,9% | 0,6270 | -0,0121 | -1,53% | 325,80 |

| Sembol | Tip | D.Varlık | Vade | Kul.F. | Çarpan | D.V.F. | Kul.Uzaklık% | P.Y.Alış | P.Y.Satış | %Deg. | Kaldıraç | Delta% | Duy. | Teta(TL) | Teta(%) | Başbaş |
|---------|-----|----------|------------|--------|--------|--------|--------------|----------|-----------|---------|----------|---------|----------|----------|---------|--------|
| ATIKA.V | A | ASTOR | 16.07.2026 | 180,00 | 0,05 | 206,00 | 14,44% | 3,02 | 3,05 | 0,00% | 2,64 | 77,26% | 0,2589 | -0,0121 | -0,4% | 241,00 |
| ATIKB.V | A | ASTOR | 16.07.2026 | 220,00 | 0,05 | 206,00 | -6,36% | 2 | 2,02 | 0,00% | 3,21 | 62,31% | 0,3210 | -0,013 | -0,64% | 260,40 |
| ATIKC.V | A | ASTOR | 16.07.2026 | 240,00 | 0,05 | 206,00 | -14,17% | 1,63 | 1,65 | 0,00% | 3,46 | 54,76% | 0,3652 | -0,0129 | -0,78% | 273,00 |
| ATIKD.V | A | ASTOR | 16.07.2026 | 280,00 | 0,05 | 206,00 | -26,43% | 1,18 | 1,2 | 0,00% | 3,72 | 42,64% | 0,4691 | -0,0125 | -1,04% | 304,00 |
| ATIKE.V | A | ASTOR | 16.07.2026 | 340,00 | 0,05 | 206,00 | -39,41% | 0,85 | 0,86 | 0,00% | 3,81 | 31,43% | 0,6363 | -0,0117 | -1,36% | 357,20 |
| ATIXW.V | S | ASTOR | 15.04.2026 | 130,00 | 0,05 | 206,00 | 58,46% | 0,01 | 0,05 | -66,67% | 0,00 | -0% | - | -0 | -0% | 129,00 |
| ATIXX.V | S | ASTOR | 15.04.2026 | 120,00 | 0,05 | 206,00 | 71,67% | 0,01 | 0,04 | 0,00% | 0,00 | -0% | - | -0 | -0% | 119,20 |
| ATIXY.V | S | ASTOR | 15.04.2026 | 110,00 | 0,05 | 206,00 | 87,27% | 0,01 | 0,04 | 0,00% | 0,00 | -0% | - | -0 | -0% | 109,20 |
| ATIXZ.V | S | ASTOR | 15.04.2026 | 90,00 | 0,05 | 206,00 | 128,89% | 0,01 | 0,04 | 0,00% | 0,00 | -0% | - | -0 | -0% | 89,20 |
| ATIYA.V | S | ASTOR | 15.04.2026 | 80,00 | 0,05 | 206,00 | 157,5% | 0,01 | 0,04 | 0,00% | 0,00 | -0% | - | -0 | -0% | 79,20 |
| ATIYB.V | S | ASTOR | 30.04.2026 | 180,00 | 0,05 | 206,00 | 14,44% | 0,2 | 0,22 | 5,00% | 9,26 | -17,98% | -1,1124 | -0,008 | -3,62% | 175,60 |
| ATIYC.V | S | ASTOR | 30.04.2026 | 160,00 | 0,05 | 206,00 | 28,75% | 0,05 | 0,07 | 0,00% | 12,63 | -6,13% | -3,2617 | -0,0038 | -5,46% | 158,60 |
| ATIYD.V | S | ASTOR | 30.04.2026 | 130,00 | 0,05 | 206,00 | 58,46% | 0,01 | 0,04 | 33,33% | - | -0,83% | - | -0,0008 | -2,02% | 129,20 |
| ATIYE.V | S | ASTOR | 30.04.2026 | 110,00 | 0,05 | 206,00 | 87,27% | 0,01 | 0,04 | 0,00% | 0,00 | -0,2% | - | -0,0002 | -0,62% | 109,20 |
| ATIYF.V | S | ASTOR | 30.04.2026 | 100,00 | 0,05 | 206,00 | 106% | 0,01 | 0,04 | 0,00% | 0,00 | -0,11% | - | -0,0002 | -0,4% | 99,20 |
| ATIYG.V | S | ASTOR | 15.05.2026 | 170,00 | 0,05 | 206,00 | 21,18% | 0,19 | 0,21 | 11,11% | 7,76 | -14,31% | -1,3980 | -0,0053 | -2,53% | 165,80 |
| ATIYH.V | S | ASTOR | 15.05.2026 | 160,00 | 0,05 | 206,00 | 28,75% | 0,12 | 0,14 | 0,00% | 8,16 | -9,51% | -2,1034 | -0,0041 | -2,96% | 157,20 |
| ATIYI.V | S | ASTOR | 15.05.2026 | 140,00 | 0,05 | 206,00 | 47,14% | 0,04 | 0,06 | 0,00% | 9,57 | -3,72% | -5,3797 | -0,0022 | -3,63% | 138,80 |
| ATIYJ.V | S | ASTOR | 15.05.2026 | 130,00 | 0,05 | 206,00 | 58,46% | 0,02 | 0,05 | 0,00% | 11,48 | -2,23% | -8,9729 | -0,0015 | -3% | 129,00 |
| ATIYK.V | S | ASTOR | 15.05.2026 | 110,00 | 0,05 | 206,00 | 87,27% | 0,01 | 0,04 | 0,00% | 9,61 | -0,93% | - | -0,0008 | -2,06% | 109,20 |
| ATIYL.V | S | ASTOR | 25.05.2026 | 200,00 | 0,05 | 206,00 | 3% | 0,73 | 0,75 | 2,78% | 4,93 | -34,93% | -0,5726 | -0,0065 | -0,86% | 185,00 |
| ATIYM.V | S | ASTOR | 25.05.2026 | 180,00 | 0,05 | 206,00 | 14,44% | 0,36 | 0,38 | -2,70% | 6,06 | -21,2% | -0,9436 | -0,0056 | -1,47% | 172,40 |
| ATIYN.V | S | ASTOR | 25.05.2026 | 150,00 | 0,05 | 206,00 | 37,33% | 0,11 | 0,13 | -9,09% | 7,22 | -7,71% | -2,5937 | -0,0033 | -2,54% | 147,40 |
| ATIYO.V | S | ASTOR | 25.05.2026 | 120,00 | 0,05 | 206,00 | 71,67% | 0,03 | 0,06 | -40,00% | 8,95 | -2,61% | -7,6757 | -0,0017 | -2,86% | 118,80 |
| ATIYP.V | S | ASTOR | 25.05.2026 | 110,00 | 0,05 | 206,00 | 87,27% | 0,02 | 0,05 | 0,00% | 9,48 | -1,84% | -10,8707 | -0,0014 | -2,76% | 109,00 |
| ATIYQ.V | S | ASTOR | 15.06.2026 | 190,00 | 0,05 | 206,00 | 8,42% | 0,66 | 0,69 | 3,13% | 4,37 | -28,01% | -0,7139 | -0,0049 | -0,71% | 176,20 |
| ATIYR.V | S | ASTOR | 15.06.2026 | 180,00 | 0,05 | 206,00 | 14,44% | 0,48 | 0,5 | 0,00% | 4,89 | -22,32% | -0,8962 | -0,0045 | -0,9% | 170,00 |
| ATIYS.V | S | ASTOR | 15.06.2026 | 160,00 | 0,05 | 206,00 | 28,75% | 0,26 | 0,28 | 0,00% | 5,51 | -13,38% | -1,4951 | -0,0037 | -1,33% | 154,40 |
| ATIYT.V | S | ASTOR | 15.06.2026 | 140,00 | 0,05 | 206,00 | 47,14% | 0,14 | 0,16 | 0,00% | 5,60 | -7,61% | -2,6295 | -0,0029 | -1,79% | 136,80 |
| ATIYU.V | S | ASTOR | 15.06.2026 | 130,00 | 0,05 | 206,00 | 58,46% | 0,1 | 0,12 | 0,00% | 5,86 | -5,69% | -3,5179 | -0,0025 | -2,05% | 127,60 |
| ATIYV.V | S | ASTOR | 30.06.2026 | 230,00 | 0,05 | 206,00 | -10,43% | 1,96 | 1,98 | 0,00% | 2,44 | -46,47% | -0,4304 | -0,0047 | -0,23% | 190,40 |
| ATIYW.V | S | ASTOR | 30.06.2026 | 200,00 | 0,05 | 206,00 | 3% | 1,17 | 1,19 | 0,00% | 2,93 | -33,3% | -0,6005 | -0,0054 | -0,45% | 176,20 |
| ATIYX.V | S | ASTOR | 30.06.2026 | 170,00 | 0,05 | 206,00 | 21,18% | 0,67 | 0,69 | 0,00% | 3,24 | -21,11% | -0,9476 | -0,0054 | -0,78% | 156,20 |
| ATIYY.V | S | ASTOR | 30.06.2026 | 140,00 | 0,05 | 206,00 | 47,14% | 0,38 | 0,39 | 0,00% | 3,33 | -12,28% | -1,6282 | -0,0047 | -1,2% | 132,20 |
| ATIYZ.V | S | ASTOR | 30.06.2026 | 120,00 | 0,05 | 206,00 | 71,67% | 0,26 | 0,27 | 0,00% | 3,27 | -8,26% | -2,4207 | -0,004 | -1,49% | 114,60 |
| ATIZA.V | S | ASTOR | 16.07.2026 | 220,00 | 0,05 | 206,00 | -6,36% | 1,77 | 1,79 | 0,00% | 2,35 | -40,35% | -0,4957 | -0,0044 | -0,24% | 184,20 |
| ATIZB.V | S | ASTOR | 16.07.2026 | 200,00 | 0,05 | 206,00 | 3% | 1,29 | 1,3 | 0,00% | 2,59 | -32,39% | -0,6174 | -0,0048 | -0,37% | 174,00 |
| ATIZC.V | S | ASTOR | 16.07.2026 | 180,00 | 0,05 | 206,00 | 14,44% | 0,92 | 0,93 | 0,00% | 2,77 | -24,79% | -0,8069 | -0,0049 | -0,52% | 161,40 |
| ATIZD.V | S | ASTOR | 16.07.2026 | 160,00 | 0,05 | 206,00 | 28,75% | 0,66 | 0,68 | 0,00% | 2,86 | -18,31% | -1,0921 | -0,0048 | -0,7% | 146,40 |
| ATIZE.V | S | ASTOR | 16.07.2026 | 140,00 | 0,05 | 206,00 | 47,14% | 0,48 | 0,49 | 0,00% | 2,82 | -13,16% | -1,5199 | -0,0044 | -0,91% | 130,20 |

| Sembol | Tip | D.Varlık | Vade | Kul.F. | Çarpan | D.V.F. | Kul.Uzaklık% | P.Y.Aliş | P.Y.Satış | %Deg. | Kaldıraç | Delta% | Duy. | Teta(TL) | Teta(%) | Başabaş |
|---------|-----|----------|------------|----------|--------|--------|--------------|----------|-----------|---------|----------|--------|----------|----------|---------|----------|
| BSICX.V | A | BIMAS | 15.04.2026 | 500,00 | 0,02 | 690,00 | 38% | 3,91 | 3,96 | 0,00% | 3,53 | 99,92% | 0,5004 | -0,0092 | -0,23% | 698,00 |
| BSICY.V | A | BIMAS | 15.04.2026 | 610,00 | 0,02 | 690,00 | 13,11% | 1,77 | 1,82 | -10,58% | 7,25 | 92,94% | 0,5380 | -0,0174 | -0,96% | 701,00 |
| BSICZ.V | A | BIMAS | 15.04.2026 | 670,00 | 0,02 | 690,00 | 2,99% | 0,83 | 0,88 | 0,00% | 11,32 | 68,06% | 0,7347 | -0,0281 | -3,19% | 714,00 |
| BSIDA.V | A | BIMAS | 15.04.2026 | 780,00 | 0,02 | 690,00 | -11,54% | 0,12 | 0,14 | 0,00% | 19,07 | 16,58% | 3,0156 | -0,0174 | -12,43% | 787,00 |
| BSIDB.V | A | BIMAS | 15.04.2026 | 950,00 | 0,02 | 690,00 | -27,37% | 0,01 | 0,04 | 100,00% | - | 0,98% | - | -0,0018 | -4,59% | 952,00 |
| BSIDC.V | A | BIMAS | 30.04.2026 | 650,00 | 0,02 | 690,00 | 6,15% | 1,49 | 1,54 | -4,29% | 6,79 | 73,34% | 0,6817 | -0,0211 | -1,37% | 727,00 |
| BSIDD.V | A | BIMAS | 30.04.2026 | 760,00 | 0,02 | 690,00 | -9,21% | 0,43 | 0,47 | -21,67% | 11,00 | 34,28% | 1,4585 | -0,0181 | -3,84% | 783,50 |
| BSIDE.V | A | BIMAS | 30.04.2026 | 860,00 | 0,02 | 690,00 | -19,77% | 0,13 | 0,15 | -13,33% | 13,56 | 12,77% | 3,9143 | -0,01 | -6,65% | 867,50 |
| BSIDF.V | A | BIMAS | 30.04.2026 | 960,00 | 0,02 | 690,00 | -28,13% | 0,04 | 0,06 | 0,00% | 16,47 | 4,77% | 10,4738 | -0,0049 | -8,1% | 963,00 |
| BSIDG.V | A | BIMAS | 30.04.2026 | 1.070,00 | 0,02 | 690,00 | -35,51% | 0,01 | 0,04 | 0,00% | 25,99 | 1,88% | 26,5488 | -0,0024 | -5,9% | 1.072,00 |
| BSIDH.V | A | BIMAS | 15.05.2026 | 620,00 | 0,02 | 690,00 | 11,29% | 2,21 | 2,26 | 0,00% | 4,97 | 79,62% | 0,6280 | -0,0175 | -0,77% | 733,00 |
| BSIDI.V | A | BIMAS | 15.05.2026 | 760,00 | 0,02 | 690,00 | -9,21% | 0,71 | 0,75 | 0,00% | 8,10 | 41,69% | 1,1994 | -0,0169 | -2,25% | 797,50 |
| BSIDJ.V | A | BIMAS | 15.05.2026 | 830,00 | 0,02 | 690,00 | -16,87% | 0,38 | 0,41 | -13,33% | 9,44 | 25,99% | 1,9241 | -0,0134 | -3,27% | 850,50 |
| BSIDK.V | A | BIMAS | 15.05.2026 | 960,00 | 0,02 | 690,00 | -28,13% | 0,15 | 0,17 | -15,79% | 10,38 | 11,28% | 4,4337 | -0,0082 | -4,8% | 968,50 |
| BSIDL.V | A | BIMAS | 15.05.2026 | 1.170,00 | 0,02 | 690,00 | -41,03% | 0,05 | 0,07 | 0,00% | 11,23 | 4,07% | 12,2921 | -0,0041 | -5,91% | 1.173,50 |
| BSIDM.V | A | BIMAS | 25.05.2026 | 620,00 | 0,02 | 690,00 | 11,29% | 2,44 | 2,49 | -8,27% | 4,49 | 79,37% | 0,6300 | -0,0173 | -0,69% | 744,50 |
| BSIDN.V | A | BIMAS | 25.05.2026 | 710,00 | 0,02 | 690,00 | -2,82% | 1,36 | 1,4 | -11,88% | 5,96 | 58,74% | 0,8513 | -0,0182 | -1,3% | 780,00 |
| BSIDO.V | A | BIMAS | 25.05.2026 | 810,00 | 0,02 | 690,00 | -14,81% | 0,69 | 0,73 | 0,00% | 7,25 | 36,27% | 1,3787 | -0,0159 | -2,17% | 846,50 |
| BSIDP.V | A | BIMAS | 25.05.2026 | 910,00 | 0,02 | 690,00 | -24,18% | 0,38 | 0,4 | 0,00% | 7,97 | 21,95% | 2,2779 | -0,0124 | -3,11% | 930,00 |
| BSIDQ.V | A | BIMAS | 25.05.2026 | 1.010,00 | 0,02 | 690,00 | -31,68% | 0,24 | 0,26 | 0,00% | 8,17 | 14,2% | 3,5210 | -0,0098 | -3,77% | 1.023,00 |
| BSIDR.V | A | BIMAS | 15.06.2026 | 580,00 | 0,02 | 690,00 | 18,97% | 3,4 | 3,45 | -2,56% | 3,42 | 84,36% | 0,5927 | -0,0149 | -0,43% | 752,50 |
| BSIDS.V | A | BIMAS | 15.06.2026 | 710,00 | 0,02 | 690,00 | -2,82% | 1,74 | 1,78 | -11,00% | 4,92 | 61,99% | 0,8066 | -0,0165 | -0,93% | 799,00 |
| BSIDT.V | A | BIMAS | 15.06.2026 | 780,00 | 0,02 | 690,00 | -11,54% | 1,21 | 1,25 | 0,00% | 5,52 | 48,38% | 1,0335 | -0,0159 | -1,27% | 842,50 |
| BSIDU.V | A | BIMAS | 15.06.2026 | 910,00 | 0,02 | 690,00 | -24,18% | 0,69 | 0,72 | 0,00% | 6,08 | 30,38% | 1,6461 | -0,0136 | -1,89% | 946,00 |
| BSIDV.V | A | BIMAS | 15.06.2026 | 1.100,00 | 0,02 | 690,00 | -37,27% | 0,39 | 0,41 | 0,00% | 6,21 | 17,54% | 2,8507 | -0,0106 | -2,6% | 1.120,50 |
| BSIDW.V | A | BIMAS | 30.06.2026 | 640,00 | 0,02 | 690,00 | 7,81% | 2,91 | 2,95 | 0,00% | 3,54 | 74,71% | 0,6692 | -0,0158 | -0,54% | 787,50 |
| BSIDX.V | A | BIMAS | 30.06.2026 | 750,00 | 0,02 | 690,00 | -8% | 1,76 | 1,79 | 0,00% | 4,47 | 57,02% | 0,8769 | -0,0159 | -0,89% | 839,50 |
| BSIDY.V | A | BIMAS | 30.06.2026 | 850,00 | 0,02 | 690,00 | -18,82% | 1,16 | 1,19 | 0,00% | 5,02 | 42,19% | 1,1852 | -0,0148 | -1,25% | 909,50 |
| BSIDZ.V | A | BIMAS | 30.06.2026 | 950,00 | 0,02 | 690,00 | -27,37% | 0,84 | 0,85 | 0,00% | 5,22 | 31,76% | 1,5742 | -0,0135 | -1,59% | 992,50 |
| BSIEA.V | A | BIMAS | 30.06.2026 | 1.050,00 | 0,02 | 690,00 | -34,29% | 0,64 | 0,65 | 0,00% | 5,32 | 24,68% | 2,0257 | -0,0122 | -1,87% | 1.082,50 |
| BSIEB.V | A | BIMAS | 16.07.2026 | 610,00 | 0,02 | 690,00 | 13,11% | 3,57 | 3,61 | 0,00% | 3,05 | 78,81% | 0,6344 | -0,0146 | -0,41% | 790,50 |
| BSIEC.V | A | BIMAS | 16.07.2026 | 750,00 | 0,02 | 690,00 | -8% | 2,03 | 2,06 | 0,00% | 4,04 | 59,42% | 0,8415 | -0,0152 | -0,74% | 853,00 |
| BSIED.V | A | BIMAS | 16.07.2026 | 810,00 | 0,02 | 690,00 | -14,81% | 1,62 | 1,65 | 0,00% | 4,33 | 50,86% | 0,9831 | -0,0148 | -0,9% | 892,50 |
| BSIEE.V | A | BIMAS | 16.07.2026 | 950,00 | 0,02 | 690,00 | -27,37% | 1,08 | 1,11 | 0,00% | 4,62 | 36,16% | 1,3826 | -0,0137 | -1,23% | 1.005,50 |
| BSIEF.V | A | BIMAS | 16.07.2026 | 1.150,00 | 0,02 | 690,00 | -40% | 0,72 | 0,73 | 0,00% | 4,68 | 24,43% | 2,0466 | -0,0119 | -1,63% | 1.186,50 |
| BSISS.V | S | BIMAS | 15.04.2026 | 610,00 | 0,02 | 690,00 | 13,11% | 0,04 | 0,06 | 0,00% | 25,58 | -7,41% | -6,7440 | -0,0068 | -11,26% | 607,00 |
| BSIST.V | S | BIMAS | 15.04.2026 | 560,00 | 0,02 | 690,00 | 23,21% | 0,01 | 0,04 | 0,00% | - | -1,16% | -42,9890 | -0,0015 | -3,69% | 558,00 |
| BSISU.V | S | BIMAS | 15.04.2026 | 500,00 | 0,02 | 690,00 | 38% | 0,01 | 0,04 | 0,00% | 0,00 | -0,08% | - | -0,0001 | -0,35% | 498,00 |
| BSISV.V | S | BIMAS | 15.04.2026 | 450,00 | 0,02 | 690,00 | 53,33% | 0,01 | 0,04 | 0,00% | 0,00 | -0,01% | - | -0 | -0,05% | 448,00 |
| BSISW.V | S | BIMAS | 15.04.2026 | 400,00 | 0,02 | 690,00 | 72,5% | 0,01 | 0,04 | 0,00% | 0,00 | -0% | - | -0 | -0,01% | 398,00 |

| Sembol | Tip | D.Varlık | Vade | Kul.F. | Çarpan | D.V.F. | Kul.Uzaklık% | P.Y.Aliş | P.Y.Satış | %Deg. | Kaldıraç | Delta% | Duy. | Teta(TL) | Teta(%) | Başabaş |
|---------|-----|----------|------------|--------|--------|--------|--------------|----------|-----------|---------|----------|---------|----------|----------|---------|---------|
| BSISX.V | S | BIMAS | 30.04.2026 | 790,00 | 0,02 | 690,00 | -12,66% | 1,99 | 2,06 | 0,00% | 5,25 | -75,33% | -0,6637 | -0,0034 | -0,16% | 687,00 |
| BSISY.V | S | BIMAS | 30.04.2026 | 690,00 | 0,02 | 690,00 | 0% | 0,69 | 0,75 | 7,81% | 8,50 | -41,9% | -1,1934 | -0,0104 | -1,39% | 652,50 |
| BSISZ.V | S | BIMAS | 30.04.2026 | 580,00 | 0,02 | 690,00 | 18,97% | 0,13 | 0,15 | -27,78% | 11,62 | -10,95% | -4,5669 | -0,0069 | -4,61% | 572,50 |
| BSITA.V | S | BIMAS | 30.04.2026 | 480,00 | 0,02 | 690,00 | 43,75% | 0,02 | 0,05 | 0,00% | 15,69 | -2,27% | -21,9877 | -0,0025 | -4,97% | 477,50 |
| BSITB.V | S | BIMAS | 30.04.2026 | 410,00 | 0,02 | 690,00 | 68,29% | 0,01 | 0,04 | 0,00% | - | -0,66% | - | -0,001 | -2,43% | 408,00 |
| BSITC.V | S | BIMAS | 15.05.2026 | 760,00 | 0,02 | 690,00 | -9,21% | 1,63 | 1,69 | -13,47% | 5,15 | -60,05% | -0,8326 | -0,005 | -0,29% | 675,50 |
| BSITD.V | S | BIMAS | 15.05.2026 | 690,00 | 0,02 | 690,00 | 0% | 0,84 | 0,9 | 0,00% | 6,65 | -39,98% | -1,2507 | -0,0076 | -0,84% | 645,00 |
| BSITE.V | S | BIMAS | 15.05.2026 | 620,00 | 0,02 | 690,00 | 11,29% | 0,38 | 0,4 | 0,00% | 8,06 | -21,61% | -2,3137 | -0,0073 | -1,82% | 600,00 |
| BSITF.V | S | BIMAS | 15.05.2026 | 550,00 | 0,02 | 690,00 | 25,45% | 0,17 | 0,19 | 0,00% | 8,96 | -10,39% | -4,8128 | -0,0055 | -2,89% | 540,50 |
| BSITG.V | S | BIMAS | 15.05.2026 | 500,00 | 0,02 | 690,00 | 38% | 0,09 | 0,11 | 0,00% | 9,02 | -5,89% | -8,4955 | -0,004 | -3,68% | 494,50 |
| BSITH.V | S | BIMAS | 25.05.2026 | 750,00 | 0,02 | 690,00 | -8% | 1,61 | 1,67 | 0,00% | 4,64 | -53,79% | -0,9295 | -0,0053 | -0,32% | 666,50 |
| BSITI.V | S | BIMAS | 25.05.2026 | 650,00 | 0,02 | 690,00 | 6,15% | 0,62 | 0,67 | 0,00% | 6,56 | -29,01% | -1,7233 | -0,0067 | -1% | 616,50 |
| BSITJ.V | S | BIMAS | 25.05.2026 | 550,00 | 0,02 | 690,00 | 25,45% | 0,21 | 0,23 | 5,00% | 7,57 | -11,52% | -4,3404 | -0,005 | -2,19% | 538,50 |
| BSITK.V | S | BIMAS | 25.05.2026 | 450,00 | 0,02 | 690,00 | 53,33% | 0,07 | 0,09 | 0,00% | 8,31 | -4,22% | -11,8567 | -0,003 | -3,36% | 445,50 |
| BSITL.V | S | BIMAS | 25.05.2026 | 390,00 | 0,02 | 690,00 | 76,92% | 0,04 | 0,07 | 0,00% | 7,56 | -2,19% | -22,8026 | -0,002 | -2,88% | 386,50 |
| BSITM.V | S | BIMAS | 15.06.2026 | 710,00 | 0,02 | 690,00 | -2,82% | 1,28 | 1,34 | 10,83% | 4,48 | -41,2% | -1,2137 | -0,0047 | -0,35% | 643,00 |
| BSITN.V | S | BIMAS | 15.06.2026 | 650,00 | 0,02 | 690,00 | 6,15% | 0,76 | 0,81 | 9,86% | 5,24 | -28,87% | -1,7318 | -0,0051 | -0,63% | 609,50 |
| BSITO.V | S | BIMAS | 15.06.2026 | 580,00 | 0,02 | 690,00 | 18,97% | 0,43 | 0,45 | 7,32% | 5,76 | -17,54% | -2,8513 | -0,005 | -1,1% | 557,50 |
| BSITP.V | S | BIMAS | 15.06.2026 | 520,00 | 0,02 | 690,00 | 32,69% | 0,26 | 0,28 | 0,00% | 5,83 | -10,98% | -4,5547 | -0,0043 | -1,53% | 506,00 |
| BSITQ.V | S | BIMAS | 15.06.2026 | 470,00 | 0,02 | 690,00 | 46,81% | 0,17 | 0,19 | 0,00% | 5,92 | -7,3% | -6,8519 | -0,0036 | -1,9% | 460,50 |
| BSITR.V | S | BIMAS | 30.06.2026 | 780,00 | 0,02 | 690,00 | -11,54% | 2,26 | 2,29 | 0,00% | 3,13 | -51,05% | -0,9794 | -0,0033 | -0,14% | 665,50 |
| BSITS.V | S | BIMAS | 30.06.2026 | 680,00 | 0,02 | 690,00 | 1,47% | 1,22 | 1,25 | 0,00% | 3,92 | -34,33% | -1,4565 | -0,005 | -0,4% | 617,50 |
| BSITT.V | S | BIMAS | 30.06.2026 | 580,00 | 0,02 | 690,00 | 18,97% | 0,64 | 0,66 | 0,00% | 4,28 | -19,85% | -2,5186 | -0,0053 | -0,81% | 547,00 |
| BSITU.V | S | BIMAS | 30.06.2026 | 470,00 | 0,02 | 690,00 | 46,81% | 0,33 | 0,34 | 0,00% | 4,32 | -10,02% | -4,9882 | -0,0045 | -1,33% | 453,00 |
| BSITV.V | S | BIMAS | 30.06.2026 | 410,00 | 0,02 | 690,00 | 68,29% | 0,23 | 0,24 | 0,00% | 4,23 | -6,74% | -7,4209 | -0,0039 | -1,62% | 398,00 |
| BSITW.V | S | BIMAS | 16.07.2026 | 750,00 | 0,02 | 690,00 | -8% | 1,97 | 2 | 0,00% | 3,10 | -44,09% | -1,1340 | -0,0033 | -0,17% | 650,00 |
| BSITX.V | S | BIMAS | 16.07.2026 | 680,00 | 0,02 | 690,00 | 1,47% | 1,32 | 1,34 | 0,00% | 3,52 | -33,37% | -1,4985 | -0,0043 | -0,32% | 613,00 |
| BSITY.V | S | BIMAS | 16.07.2026 | 610,00 | 0,02 | 690,00 | 13,11% | 0,87 | 0,89 | 0,00% | 3,76 | -23,68% | -2,1117 | -0,0047 | -0,53% | 565,50 |
| BSITZ.V | S | BIMAS | 16.07.2026 | 540,00 | 0,02 | 690,00 | 27,78% | 0,59 | 0,61 | 0,00% | 3,80 | -16,26% | -3,0747 | -0,0047 | -0,77% | 509,50 |
| BSIUA.V | S | BIMAS | 16.07.2026 | 490,00 | 0,02 | 690,00 | 40,82% | 0,45 | 0,46 | 0,00% | 3,76 | -12,24% | -4,0833 | -0,0044 | -0,96% | 467,00 |
| EYIJQ.V | A | EKGYO | 15.04.2026 | 19,00 | 0,5 | 19,52 | 2,74% | 0,6 | 0,63 | -4,69% | 10,78 | 66,27% | 0,0302 | -0,0211 | -3,35% | 20,26 |
| EYIJR.V | A | EKGYO | 15.04.2026 | 24,00 | 0,5 | 19,52 | -18,67% | 0,01 | 0,04 | -33,33% | - | 2,35% | 0,8522 | -0,0022 | -5,46% | 24,08 |
| EYIJS.V | A | EKGYO | 15.04.2026 | 26,00 | 0,5 | 19,52 | -24,92% | 0,01 | 0,04 | 0,00% | 0,00 | 0,33% | - | -0,0004 | -0,93% | 26,08 |
| EYIJT.V | A | EKGYO | 15.04.2026 | 30,00 | 0,5 | 19,52 | -34,93% | 0,01 | 0,04 | 50,00% | 0,00 | 0,01% | - | -0 | -0,04% | 30,08 |
| EYIJU.V | A | EKGYO | 15.04.2026 | 37,00 | 0,5 | 19,52 | -47,24% | 0,01 | 0,04 | 0,00% | 0,00 | 0% | - | -0 | -0% | 37,08 |
| EYIJV.V | A | EKGYO | 30.04.2026 | 25,00 | 0,5 | 19,52 | -21,92% | 0,04 | 0,06 | -14,29% | 19,24 | 7,88% | 0,2537 | -0,0046 | -7,59% | 25,12 |
| EYIJW.V | A | EKGYO | 30.04.2026 | 28,00 | 0,5 | 19,52 | -30,29% | 0,01 | 0,04 | -60,00% | - | 1,5% | 1,3348 | -0,0011 | -2,75% | 28,08 |
| EYIJX.V | A | EKGYO | 30.04.2026 | 32,00 | 0,5 | 19,52 | -39% | 0,01 | 0,04 | 0,00% | 0,00 | 0,26% | - | -0,0002 | -0,6% | 32,08 |
| EYIJY.V | A | EKGYO | 30.04.2026 | 36,00 | 0,5 | 19,52 | -45,78% | 0,01 | 0,04 | 0,00% | 0,00 | 0,07% | - | -0,0001 | -0,2% | 36,08 |
| EYIJZ.V | A | EKGYO | 30.04.2026 | 40,00 | 0,5 | 19,52 | -51,2% | 0,01 | 0,04 | 0,00% | 0,00 | 0,03% | - | -0 | -0,09% | 40,08 |

| Sembol | Tip | D.Varlık | Vade | Kul.F. | Çarpan | D.V.F. | Kul.Uzaklık% | P.Y.Aliş | P.Y.Satış | %Deg. | Kaldıraç | Delta% | Duy. | Teta(TL) | Teta(%) | Başabaş |
|---------|-----|----------|------------|--------|--------|--------|--------------|----------|-----------|---------|----------|---------|---------|----------|---------|---------|
| EYIKA.V | A | EKGYO | 15.05.2026 | 23,00 | 0,5 | 19,52 | -15,13% | 0,32 | 0,34 | -8,57% | 9,00 | 29,51% | 0,0678 | -0,0102 | -3,01% | 23,68 |
| EYIKB.V | A | EKGYO | 15.05.2026 | 28,00 | 0,5 | 19,52 | -30,29% | 0,04 | 0,06 | 40,00% | 13,36 | 5,48% | 0,3652 | -0,0029 | -4,76% | 28,12 |
| EYIKC.V | A | EKGYO | 15.05.2026 | 31,00 | 0,5 | 19,52 | -37,03% | 0,01 | 0,04 | 0,00% | 21,29 | 2,18% | 0,9168 | -0,0014 | -3,39% | 31,08 |
| EYIKD.V | A | EKGYO | 15.05.2026 | 36,00 | 0,5 | 19,52 | -45,78% | 0,01 | 0,04 | 0,00% | - | 0,8% | - | -0,0006 | -1,55% | 36,08 |
| EYIKE.V | A | EKGYO | 15.05.2026 | 44,00 | 0,5 | 19,52 | -55,64% | 0,01 | 0,04 | 0,00% | 0,00 | 0,29% | - | -0,0003 | -0,72% | 44,08 |
| EYIKF.V | A | EKGYO | 25.05.2026 | 21,00 | 0,5 | 19,52 | -7,05% | 0,76 | 0,78 | -4,88% | 6,51 | 50,7% | 0,0395 | -0,0125 | -1,6% | 22,56 |
| EYIKG.V | A | EKGYO | 25.05.2026 | 24,00 | 0,5 | 19,52 | -18,67% | 0,31 | 0,33 | -8,82% | 8,56 | 27,2% | 0,0735 | -0,0091 | -2,75% | 24,66 |
| EYIKH.V | A | EKGYO | 25.05.2026 | 27,00 | 0,5 | 19,52 | -27,7% | 0,14 | 0,16 | 0,00% | 9,68 | 13,89% | 0,1440 | -0,0059 | -3,69% | 27,32 |
| EYIKI.V | A | EKGYO | 25.05.2026 | 30,00 | 0,5 | 19,52 | -34,93% | 0,07 | 0,09 | 0,00% | 10,99 | 7,88% | 0,2538 | -0,004 | -4,49% | 30,18 |
| EYIKJ.V | A | EKGYO | 25.05.2026 | 34,00 | 0,5 | 19,52 | -42,59% | 0,04 | 0,06 | 0,00% | 10,62 | 4,35% | 0,4596 | -0,0027 | -4,5% | 34,12 |
| EYIKK.V | A | EKGYO | 15.06.2026 | 20,00 | 0,5 | 19,52 | -2,4% | 1,28 | 1,31 | 4,69% | 4,77 | 62,54% | 0,0320 | -0,0118 | -0,9% | 22,62 |
| EYIKL.V | A | EKGYO | 15.06.2026 | 24,00 | 0,5 | 19,52 | -18,67% | 0,52 | 0,54 | -3,57% | 6,60 | 35,18% | 0,0568 | -0,0094 | -1,74% | 25,08 |
| EYIKM.V | A | EKGYO | 15.06.2026 | 26,00 | 0,5 | 19,52 | -24,92% | 0,35 | 0,37 | 10,26% | 7,13 | 25,55% | 0,0783 | -0,0079 | -2,14% | 26,74 |
| EYIKN.V | A | EKGYO | 15.06.2026 | 30,00 | 0,5 | 19,52 | -34,93% | 0,18 | 0,21 | 0,00% | 7,88 | 14,53% | 0,1376 | -0,0057 | -2,73% | 30,42 |
| EYIKO.V | A | EKGYO | 15.06.2026 | 37,00 | 0,5 | 19,52 | -47,24% | 0,1 | 0,12 | 0,00% | 7,55 | 7,74% | 0,2585 | -0,0041 | -3,38% | 37,24 |
| EYIKPV | A | EKGYO | 30.06.2026 | 18,00 | 0,5 | 19,52 | 8,44% | 1,86 | 1,87 | 0,00% | 3,82 | 72,76% | 0,0275 | -0,0143 | -0,76% | 21,74 |
| EYIKQ.V | A | EKGYO | 30.06.2026 | 21,00 | 0,5 | 19,52 | -7,05% | 1,13 | 1,15 | 0,00% | 4,73 | 54,76% | 0,0365 | -0,0134 | -1,17% | 23,30 |
| EYIKR.V | A | EKGYO | 30.06.2026 | 24,00 | 0,5 | 19,52 | -18,67% | 0,72 | 0,73 | 0,00% | 5,30 | 39,08% | 0,0512 | -0,0117 | -1,6% | 25,46 |
| EYIKS.V | A | EKGYO | 30.06.2026 | 27,00 | 0,5 | 19,52 | -27,7% | 0,51 | 0,53 | 0,00% | 5,54 | 28,95% | 0,0691 | -0,0102 | -1,93% | 28,06 |
| EYIKT.V | A | EKGYO | 30.06.2026 | 29,00 | 0,5 | 19,52 | -32,69% | 0,43 | 0,44 | 0,00% | 5,52 | 24,32% | 0,0822 | -0,0094 | -2,14% | 29,88 |
| EYIKU.V | A | EKGYO | 16.07.2026 | 17,00 | 0,5 | 19,52 | 14,82% | 2,36 | 2,38 | 0,00% | 3,23 | 78,11% | 0,0256 | -0,0137 | -0,58% | 21,76 |
| EYIKV.V | A | EKGYO | 16.07.2026 | 21,00 | 0,5 | 19,52 | -7,05% | 1,32 | 1,34 | 0,00% | 4,24 | 57,39% | 0,0348 | -0,0131 | -0,98% | 23,68 |
| EYIKW.V | A | EKGYO | 16.07.2026 | 23,00 | 0,5 | 19,52 | -15,13% | 1,01 | 1,03 | 0,00% | 4,59 | 47,49% | 0,0421 | -0,0123 | -1,19% | 25,06 |
| EYIKX.V | A | EKGYO | 16.07.2026 | 27,00 | 0,5 | 19,52 | -27,7% | 0,67 | 0,69 | 0,00% | 4,87 | 33,45% | 0,0598 | -0,0107 | -1,54% | 28,38 |
| EYIKY.V | A | EKGYO | 16.07.2026 | 32,00 | 0,5 | 19,52 | -39% | 0,49 | 0,5 | 0,00% | 4,79 | 24,03% | 0,0832 | -0,0093 | -1,86% | 33,00 |
| EYIYQ.V | S | EKGYO | 15.04.2026 | 24,00 | 0,5 | 19,52 | -18,67% | 2,14 | 2,19 | 0,00% | 4,46 | -97,79% | -0,0205 | 0,0065 | 0,3% | 19,62 |
| EYIYR.V | S | EKGYO | 15.04.2026 | 22,00 | 0,5 | 19,52 | -11,27% | 1,2 | 1,25 | 0,00% | 7,08 | -87,07% | -0,0230 | -0,001 | -0,08% | 19,50 |
| EYIYS.V | S | EKGYO | 15.04.2026 | 19,00 | 0,5 | 19,52 | 2,74% | 0,24 | 0,27 | -27,59% | 14,07 | -34,59% | -0,0578 | -0,0132 | -4,9% | 18,46 |
| EYIYT.V | S | EKGYO | 15.04.2026 | 17,00 | 0,5 | 19,52 | 14,82% | 0,05 | 0,07 | 0,00% | 18,12 | -9,28% | -0,2154 | -0,0071 | -10,15% | 16,86 |
| EYIYU.V | S | EKGYO | 15.04.2026 | 15,00 | 0,5 | 19,52 | 30,13% | 0,01 | 0,04 | -80,00% | - | -1,58% | -1,2641 | -0,0019 | -4,66% | 14,92 |
| EYIYV.V | S | EKGYO | 30.04.2026 | 30,00 | 0,5 | 19,52 | -34,93% | 4,95 | 5,02 | 0,00% | 1,96 | -99,49% | -0,0201 | 0,0102 | 0,2% | 19,96 |
| EYIYW.V | S | EKGYO | 30.04.2026 | 26,00 | 0,5 | 19,52 | -24,92% | 3,01 | 3,08 | 0,00% | 3,10 | -95,65% | -0,0209 | 0,0065 | 0,21% | 19,84 |
| EYIYX.V | S | EKGYO | 30.04.2026 | 22,00 | 0,5 | 19,52 | -11,27% | 1,29 | 1,36 | 0,00% | 5,35 | -70,68% | -0,0283 | -0,0041 | -0,3% | 19,28 |
| EYIYY.V | S | EKGYO | 30.04.2026 | 18,00 | 0,5 | 19,52 | 8,44% | 0,34 | 0,36 | 3,03% | 7,71 | -26,87% | -0,0744 | -0,0095 | -2,63% | 17,28 |
| EYIYZ.V | S | EKGYO | 30.04.2026 | 16,00 | 0,5 | 19,52 | 22% | 0,15 | 0,17 | 0,00% | 8,50 | -13,07% | -0,1531 | -0,0072 | -4,26% | 15,66 |
| EYIZA.V | S | EKGYO | 15.05.2026 | 28,00 | 0,5 | 19,52 | -30,29% | 3,86 | 3,9 | 0,00% | 2,41 | -95% | -0,0211 | 0,0072 | 0,18% | 20,20 |
| EYIZB.V | S | EKGYO | 15.05.2026 | 26,00 | 0,5 | 19,52 | -24,92% | 2,93 | 2,97 | 0,00% | 3,00 | -90% | -0,0222 | 0,0047 | 0,16% | 20,06 |
| EYIZC.V | S | EKGYO | 15.05.2026 | 23,00 | 0,5 | 19,52 | -15,13% | 1,7 | 1,74 | 0,00% | 4,13 | -71,97% | -0,0278 | -0,0014 | -0,08% | 19,52 |
| EYIZD.V | S | EKGYO | 15.05.2026 | 21,00 | 0,5 | 19,52 | -7,05% | 1,08 | 1,11 | 0,00% | 4,90 | -53,74% | -0,0372 | -0,0054 | -0,48% | 18,78 |
| EYIZE.V | S | EKGYO | 15.05.2026 | 19,00 | 0,5 | 19,52 | 2,74% | 0,64 | 0,66 | 0,00% | 5,56 | -35,89% | -0,0557 | -0,0073 | -1,1% | 17,68 |

| Sembol | Tip | D.Varlık | Vade | Kul.F. | Çarpan | D.V.F. | Kul.Uzaklık% | P.Y.Aliş | P.Y.Satış | %Deg. | Kaldıraç | Delta% | Duy. | Teta(TL) | Teta(%) | Başabaş |
|---------|-----|----------|------------|--------|--------|--------|--------------|----------|-----------|---------|----------|---------|---------|----------|---------|---------|
| EYIZF.V | S | EKGYO | 25.05.2026 | 25,00 | 0,5 | 19,52 | -21,92% | 2,49 | 2,53 | 0,00% | 3,14 | -80,24% | -0,0249 | 0,0017 | 0,07% | 19,94 |
| EYIZG.V | S | EKGYO | 25.05.2026 | 22,00 | 0,5 | 19,52 | -11,27% | 1,35 | 1,39 | 0,00% | 4,40 | -60,82% | -0,0329 | -0,0025 | -0,18% | 19,22 |
| EYIZH.V | S | EKGYO | 25.05.2026 | 18,00 | 0,5 | 19,52 | 8,44% | 0,45 | 0,48 | 10,26% | 5,91 | -27,24% | -0,0734 | -0,0054 | -1,13% | 17,04 |
| EYIZI.V | S | EKGYO | 25.05.2026 | 15,00 | 0,5 | 19,52 | 30,13% | 0,18 | 0,2 | 0,00% | 6,32 | -11,66% | -0,1715 | -0,0043 | -2,17% | 14,60 |
| EYIZJ.V | S | EKGYO | 25.05.2026 | 13,00 | 0,5 | 19,52 | 50,15% | 0,09 | 0,11 | 0,00% | 6,84 | -6,3% | -0,3172 | -0,0033 | -2,96% | 12,78 |
| EYIZK.V | S | EKGYO | 15.06.2026 | 24,00 | 0,5 | 19,52 | -18,67% | 2,09 | 2,13 | 0,00% | 3,17 | -67,89% | -0,0295 | 0,0001 | 0% | 19,74 |
| EYIZL.V | S | EKGYO | 15.06.2026 | 22,00 | 0,5 | 19,52 | -11,27% | 1,41 | 1,45 | 0,00% | 3,82 | -55,14% | -0,0363 | -0,002 | -0,14% | 19,10 |
| EYIZM.V | S | EKGYO | 15.06.2026 | 20,00 | 0,5 | 19,52 | -2,4% | 0,91 | 0,95 | 0,00% | 4,35 | -40,53% | -0,0493 | -0,0036 | -0,38% | 18,10 |
| EYIZN.V | S | EKGYO | 15.06.2026 | 17,00 | 0,5 | 19,52 | 14,82% | 0,44 | 0,46 | 0,00% | 4,88 | -22% | -0,0909 | -0,0043 | -0,93% | 16,08 |
| EYIZO.V | S | EKGYO | 15.06.2026 | 16,00 | 0,5 | 19,52 | 22% | 0,35 | 0,37 | 0,00% | 4,89 | -17,54% | -0,1140 | -0,0042 | -1,13% | 15,26 |
| EYIZP.V | S | EKGYO | 30.06.2026 | 22,00 | 0,5 | 19,52 | -11,27% | 1,72 | 1,74 | 0,00% | 3,08 | -54,32% | -0,0368 | -0,0006 | -0,03% | 18,52 |
| EYIZQ.V | S | EKGYO | 30.06.2026 | 19,00 | 0,5 | 19,52 | 2,74% | 0,89 | 0,9 | 0,00% | 4,02 | -36,27% | -0,0551 | -0,0024 | -0,26% | 17,20 |
| EYIZR.V | S | EKGYO | 30.06.2026 | 16,00 | 0,5 | 19,52 | 22% | 0,42 | 0,43 | 0,00% | 4,60 | -19,78% | -0,1011 | -0,003 | -0,7% | 15,14 |
| EYIZS.V | S | EKGYO | 30.06.2026 | 13,00 | 0,5 | 19,52 | 50,15% | 0,21 | 0,22 | 0,00% | 4,62 | -9,94% | -0,2011 | -0,0028 | -1,26% | 12,56 |
| EYIZT.V | S | EKGYO | 30.06.2026 | 11,00 | 0,5 | 19,52 | 77,45% | 0,13 | 0,15 | 0,00% | 4,57 | -6,09% | -0,3283 | -0,0023 | -1,56% | 10,70 |
| EYIZU.V | S | EKGYO | 16.07.2026 | 21,00 | 0,5 | 19,52 | -7,05% | 1,46 | 1,47 | 0,00% | 3,09 | -46,25% | -0,0432 | -0,001 | -0,07% | 18,06 |
| EYIZV.V | S | EKGYO | 16.07.2026 | 19,00 | 0,5 | 19,52 | 2,74% | 0,95 | 0,97 | 0,00% | 3,61 | -35,1% | -0,0570 | -0,0019 | -0,2% | 17,06 |
| EYIZW.V | S | EKGYO | 16.07.2026 | 17,00 | 0,5 | 19,52 | 14,82% | 0,61 | 0,62 | 0,00% | 4,00 | -24,58% | -0,0814 | -0,0025 | -0,4% | 15,76 |
| EYIZX.V | S | EKGYO | 16.07.2026 | 15,00 | 0,5 | 19,52 | 30,13% | 0,4 | 0,41 | 0,00% | 4,04 | -16,56% | -0,1208 | -0,0027 | -0,67% | 14,18 |
| EYIZY.V | S | EKGYO | 16.07.2026 | 14,00 | 0,5 | 19,52 | 39,43% | 0,33 | 0,34 | 0,00% | 3,97 | -13,41% | -0,1491 | -0,0027 | -0,79% | 13,32 |
| EIIJG.V | A | ENKAI | 15.04.2026 | 70,00 | 0,2 | 93,60 | 33,71% | 4,54 | 4,6 | -2,34% | 3,95 | 95,3% | 0,0525 | -0,0255 | -0,55% | 93,00 |
| EIIJH.V | A | ENKAI | 15.04.2026 | 90,00 | 0,2 | 93,60 | 4% | 1,09 | 1,14 | -4,65% | 10,73 | 61,9% | 0,0808 | -0,0433 | -3,8% | 95,70 |
| EIIJI.V | A | ENKAI | 15.04.2026 | 100,00 | 0,2 | 93,60 | -6,4% | 0,31 | 0,34 | -14,63% | 15,88 | 26,29% | 0,1902 | -0,0324 | -9,54% | 101,70 |
| EIIJJ.V | A | ENKAI | 15.04.2026 | 110,00 | 0,2 | 93,60 | -14,91% | 0,07 | 0,09 | -36,36% | 21,26 | 7,95% | 0,6291 | -0,0141 | -15,69% | 110,45 |
| EIIJK.V | A | ENKAI | 15.04.2026 | 140,00 | 0,2 | 93,60 | -33,14% | 0,01 | 0,04 | 0,00% | 0,00 | 0,17% | - | -0,0005 | -1,23% | 140,20 |
| EIIJL.V | A | ENKAI | 30.04.2026 | 90,00 | 0,2 | 93,60 | 4% | 1,89 | 1,94 | 0,00% | 6,20 | 61,96% | 0,0807 | -0,0361 | -1,86% | 99,70 |
| EIIJM.V | A | ENKAI | 30.04.2026 | 110,00 | 0,2 | 93,60 | -14,91% | 0,42 | 0,45 | -15,38% | 10,23 | 22,95% | 0,2179 | -0,0232 | -5,15% | 112,25 |
| EIIJN.V | A | ENKAI | 30.04.2026 | 120,00 | 0,2 | 93,60 | -22% | 0,18 | 0,2 | -23,08% | 12,01 | 11,55% | 0,4328 | -0,0143 | -7,13% | 121,00 |
| EIIJO.V | A | ENKAI | 30.04.2026 | 140,00 | 0,2 | 93,60 | -33,14% | 0,03 | 0,06 | 0,00% | 18,41 | 2,95% | 1,6951 | -0,0049 | -8,15% | 140,30 |
| EIIJP.V | A | ENKAI | 30.04.2026 | 150,00 | 0,2 | 93,60 | -37,6% | 0,02 | 0,05 | 0,00% | 18,98 | 2,03% | 2,4655 | -0,0038 | -7,58% | 150,25 |
| EIIJQ.V | A | ENKAI | 15.05.2026 | 90,00 | 0,2 | 93,60 | 4% | 2,39 | 2,44 | 0,00% | 4,99 | 63,4% | 0,0789 | -0,0305 | -1,25% | 102,20 |
| EIIJR.V | A | ENKAI | 15.05.2026 | 110,00 | 0,2 | 93,60 | -14,91% | 0,79 | 0,83 | 0,00% | 7,45 | 31,46% | 0,1589 | -0,0235 | -2,83% | 114,15 |
| EIIJS.V | A | ENKAI | 15.05.2026 | 120,00 | 0,2 | 93,60 | -22% | 0,46 | 0,48 | -2,04% | 8,47 | 20,35% | 0,2457 | -0,0182 | -3,79% | 122,40 |
| EIIJT.V | A | ENKAI | 15.05.2026 | 140,00 | 0,2 | 93,60 | -33,14% | 0,15 | 0,18 | 0,00% | 10,23 | 8,2% | 0,6098 | -0,0096 | -5,32% | 140,90 |
| EIIJU.V | A | ENKAI | 15.05.2026 | 170,00 | 0,2 | 93,60 | -44,94% | 0,06 | 0,08 | 0,00% | 10,16 | 3,26% | 1,5356 | -0,005 | -6,29% | 170,40 |
| EIIJV.V | A | ENKAI | 25.05.2026 | 90,00 | 0,2 | 93,60 | 4% | 2,65 | 2,7 | 0,00% | 4,62 | 65,13% | 0,0768 | -0,0283 | -1,05% | 103,50 |
| EIIJW.V | A | ENKAI | 25.05.2026 | 100,00 | 0,2 | 93,60 | -6,4% | 1,7 | 1,74 | 0,00% | 5,56 | 50,17% | 0,0997 | -0,0272 | -1,56% | 108,70 |
| EIIJX.V | A | ENKAI | 25.05.2026 | 120,00 | 0,2 | 93,60 | -22% | 0,75 | 0,78 | -2,56% | 6,71 | 26,87% | 0,1861 | -0,0211 | -2,71% | 123,90 |
| EIIJY.V | A | ENKAI | 25.05.2026 | 130,00 | 0,2 | 93,60 | -28% | 0,54 | 0,57 | -8,20% | 6,98 | 20,15% | 0,2482 | -0,0183 | -3,21% | 132,85 |
| EIIJZ.V | A | ENKAI | 25.05.2026 | 140,00 | 0,2 | 93,60 | -33,14% | 0,39 | 0,41 | 0,00% | 7,26 | 15,11% | 0,3308 | -0,0154 | -3,75% | 142,05 |

| Sembol | Tip | D.Varlık | Vade | Kul.F. | Çarpan | D.V.F. | Kul.Uzaklık% | P.Y.Aliş | P.Y.Satış | %Deg. | Kaldıraç | Delta% | Duy. | Teta(TL) | Teta(%) | Başbaş |
|---------|-----|----------|------------|--------|--------|--------|--------------|----------|-----------|---------|----------|---------|---------|----------|---------|--------|
| EIIKA.V | A | ENKAI | 15.06.2026 | 85,00 | 0,2 | 93,60 | 10,12% | 3,81 | 3,86 | 0,00% | 3,59 | 72,65% | 0,0688 | -0,0247 | -0,64% | 104,30 |
| EIIKB.V | A | ENKAI | 15.06.2026 | 100,00 | 0,2 | 93,60 | -6,4% | 2,3 | 2,34 | 0,00% | 4,48 | 54,86% | 0,0911 | -0,0248 | -1,06% | 111,70 |
| EIIKC.V | A | ENKAI | 15.06.2026 | 110,00 | 0,2 | 93,60 | -14,91% | 1,66 | 1,7 | 0,00% | 4,95 | 43,67% | 0,1145 | -0,0234 | -1,38% | 118,50 |
| EIIKD.V | A | ENKAI | 15.06.2026 | 130,00 | 0,2 | 93,60 | -28% | 0,97 | 0,99 | 0,00% | 5,46 | 28% | 0,1786 | -0,0198 | -2% | 134,95 |
| EIIKE.V | A | ENKAI | 15.06.2026 | 160,00 | 0,2 | 93,60 | -41,5% | 0,55 | 0,58 | 0,00% | 5,64 | 16,56% | 0,3019 | -0,0154 | -2,66% | 162,90 |
| EIIKF.V | A | ENKAI | 30.06.2026 | 90,00 | 0,2 | 93,60 | 4% | 3,25 | 3,29 | 0,00% | 3,98 | 68,88% | 0,0726 | -0,0219 | -0,67% | 106,45 |
| EIIKG.V | A | ENKAI | 30.06.2026 | 100,00 | 0,2 | 93,60 | -6,4% | 2,3 | 2,33 | 0,00% | 4,61 | 56,35% | 0,0887 | -0,0216 | -0,93% | 111,65 |
| EIIKH.V | A | ENKAI | 30.06.2026 | 120,00 | 0,2 | 93,60 | -22% | 1,3 | 1,32 | 0,00% | 5,24 | 36,09% | 0,1385 | -0,0191 | -1,45% | 126,60 |
| EIIKI.V | A | ENKAI | 30.06.2026 | 130,00 | 0,2 | 93,60 | -28% | 1,01 | 1,03 | 0,00% | 5,45 | 29,11% | 0,1718 | -0,0174 | -1,69% | 135,15 |
| EIIKJ.V | A | ENKAI | 30.06.2026 | 150,00 | 0,2 | 93,60 | -37,6% | 0,71 | 0,72 | 0,00% | 5,52 | 20,66% | 0,2420 | -0,0151 | -2,09% | 153,60 |
| EIIKK.V | A | ENKAI | 16.07.2026 | 80,00 | 0,2 | 93,60 | 17% | 4,89 | 4,93 | 0,00% | 3,05 | 79,49% | 0,0629 | -0,02 | -0,41% | 104,65 |
| EIIKL.V | A | ENKAI | 16.07.2026 | 100,00 | 0,2 | 93,60 | -6,4% | 2,66 | 2,7 | 0,00% | 4,16 | 58,82% | 0,0850 | -0,0207 | -0,77% | 113,50 |
| EIIKM.V | A | ENKAI | 16.07.2026 | 110,00 | 0,2 | 93,60 | -14,91% | 2,03 | 2,06 | 0,00% | 4,49 | 48,42% | 0,1033 | -0,0199 | -0,97% | 120,30 |
| EIIKN.V | A | ENKAI | 16.07.2026 | 130,00 | 0,2 | 93,60 | -28% | 1,32 | 1,35 | 0,00% | 4,80 | 33,61% | 0,1488 | -0,0179 | -1,33% | 136,75 |
| EIIKO.V | A | ENKAI | 16.07.2026 | 160,00 | 0,2 | 93,60 | -41,5% | 0,89 | 0,9 | 0,00% | 4,78 | 22,46% | 0,2227 | -0,0156 | -1,73% | 164,50 |
| EIIYG.V | S | ENKAI | 15.04.2026 | 90,00 | 0,2 | 93,60 | 4% | 0,47 | 0,5 | 0,00% | 14,99 | -37,64% | -0,1328 | -0,0224 | -4,48% | 87,50 |
| EIIYH.V | S | ENKAI | 15.04.2026 | 80,00 | 0,2 | 93,60 | 17% | 0,04 | 0,06 | -20,00% | 27,56 | -5,89% | -0,8490 | -0,0075 | -12,43% | 79,70 |
| EIIYI.V | S | ENKAI | 15.04.2026 | 75,00 | 0,2 | 93,60 | 24,8% | 0,01 | 0,04 | 0,00% | - | -1,5% | -3,3235 | -0,0025 | -6,14% | 74,80 |
| EIIYJ.V | S | ENKAI | 15.04.2026 | 70,00 | 0,2 | 93,60 | 33,71% | 0,01 | 0,04 | 0,00% | 0,00 | -0,32% | - | -0,0006 | -1,59% | 69,80 |
| EIIYK.V | S | ENKAI | 15.04.2026 | 60,00 | 0,2 | 93,60 | 56% | 0,01 | 0,04 | 0,00% | 0,00 | -0,02% | - | -0 | -0,11% | 59,80 |
| EIIYL.V | S | ENKAI | 30.04.2026 | 110,00 | 0,2 | 93,60 | -14,91% | 3,59 | 3,65 | 0,00% | 4,16 | -80,04% | -0,0625 | -0,0032 | -0,09% | 91,75 |
| EIIYM.V | S | ENKAI | 30.04.2026 | 100,00 | 0,2 | 93,60 | -6,4% | 2,06 | 2,12 | 0,00% | 5,63 | -62,22% | -0,0804 | -0,0126 | -0,59% | 89,40 |
| EIIYN.V | S | ENKAI | 30.04.2026 | 80,00 | 0,2 | 93,60 | 17% | 0,4 | 0,42 | 0,00% | 8,82 | -18,85% | -0,2652 | -0,0152 | -3,61% | 77,90 |
| EIIYO.V | S | ENKAI | 30.04.2026 | 70,00 | 0,2 | 93,60 | 33,71% | 0,14 | 0,17 | -5,88% | 10,22 | -7,64% | -0,6541 | -0,0094 | -5,54% | 69,15 |
| EIIYP.V | S | ENKAI | 30.04.2026 | 60,00 | 0,2 | 93,60 | 56% | 0,05 | 0,08 | 0,00% | 10,13 | -2,71% | -1,8484 | -0,0047 | -5,87% | 59,60 |
| EIIYQ.V | S | ENKAI | 15.05.2026 | 110,00 | 0,2 | 93,60 | -14,91% | 3,68 | 3,74 | 0,00% | 3,65 | -71,74% | -0,0697 | -0,004 | -0,11% | 91,30 |
| EIIYR.V | S | ENKAI | 15.05.2026 | 100,00 | 0,2 | 93,60 | -6,4% | 2,25 | 2,29 | 0,00% | 4,65 | -56,17% | -0,0890 | -0,0097 | -0,42% | 88,55 |
| EIIYS.V | S | ENKAI | 15.05.2026 | 90,00 | 0,2 | 93,60 | 4% | 1,25 | 1,29 | 0,00% | 5,62 | -37,51% | -0,1333 | -0,0131 | -1,02% | 83,55 |
| EIIYT.V | S | ENKAI | 15.05.2026 | 80,00 | 0,2 | 93,60 | 17% | 0,62 | 0,65 | 0,00% | 6,39 | -21,52% | -0,2323 | -0,0125 | -1,92% | 76,75 |
| EIIYU.V | S | ENKAI | 15.05.2026 | 70,00 | 0,2 | 93,60 | 33,71% | 0,3 | 0,32 | 0,00% | 6,91 | -11,08% | -0,4514 | -0,0096 | -3% | 68,40 |
| EIIYV.V | S | ENKAI | 25.05.2026 | 110,00 | 0,2 | 93,60 | -14,91% | 3,92 | 3,98 | 0,00% | 3,10 | -65,01% | -0,0769 | -0,0065 | -0,16% | 90,10 |
| EIIYW.V | S | ENKAI | 25.05.2026 | 90,00 | 0,2 | 93,60 | 4% | 1,53 | 1,56 | 0,00% | 4,52 | -36,96% | -0,1353 | -0,0125 | -0,8% | 82,20 |
| EIIYX.V | S | ENKAI | 25.05.2026 | 80,00 | 0,2 | 93,60 | 17% | 0,84 | 0,87 | 0,00% | 5,12 | -23,25% | -0,2151 | -0,0121 | -1,39% | 75,65 |
| EIIYY.V | S | ENKAI | 25.05.2026 | 70,00 | 0,2 | 93,60 | 33,71% | 0,46 | 0,49 | 0,00% | 5,38 | -13,5% | -0,3703 | -0,0103 | -2,09% | 67,55 |
| EIIYZ.V | S | ENKAI | 25.05.2026 | 60,00 | 0,2 | 93,60 | 56% | 0,24 | 0,26 | 0,00% | 5,62 | -7,21% | -0,6939 | -0,0075 | -2,88% | 58,70 |
| EIIZA.V | S | ENKAI | 15.06.2026 | 100,00 | 0,2 | 93,60 | -6,4% | 2,79 | 2,83 | 0,00% | 3,19 | -47,77% | -0,1047 | -0,008 | -0,28% | 85,85 |
| EIIZB.V | S | ENKAI | 15.06.2026 | 90,00 | 0,2 | 93,60 | 4% | 1,79 | 1,82 | 0,00% | 3,71 | -35,43% | -0,1411 | -0,0096 | -0,53% | 80,90 |
| EIIZC.V | S | ENKAI | 15.06.2026 | 80,00 | 0,2 | 93,60 | 17% | 1,12 | 1,15 | 0,00% | 4,04 | -24,16% | -0,2070 | -0,0099 | -0,86% | 74,25 |
| EIIZD.V | S | ENKAI | 15.06.2026 | 70,00 | 0,2 | 93,60 | 33,71% | 0,69 | 0,71 | 0,00% | 4,19 | -15,43% | -0,3240 | -0,009 | -1,27% | 66,45 |
| EIIZE.V | S | ENKAI | 15.06.2026 | 60,00 | 0,2 | 93,60 | 56% | 0,42 | 0,44 | 0,00% | 4,23 | -9,5% | -0,5266 | -0,0076 | -1,73% | 57,80 |

| Sembol | Tip | D.Varlık | Vade | Kul.F. | Çarpan | D.V.F. | Kul.Uzaklık% | P.Y.Alış | P.Y.Satış | %Deg. | Kaldıraç | Delta% | Duy. | Teta(TL) | Teta(%) | Başabaş |
|---------|-----|----------|------------|--------|--------|--------|--------------|----------|-----------|---------|----------|---------|---------|----------|---------|---------|
| EIIZF.V | S | ENKAI | 30.06.2026 | 110,00 | 0,2 | 93,60 | -14,91% | 3,84 | 3,88 | 0,00% | 2,84 | -58,34% | -0,0857 | -0,0024 | -0,06% | 90,60 |
| EIIZG.V | S | ENKAI | 30.06.2026 | 90,00 | 0,2 | 93,60 | 4% | 1,59 | 1,62 | 0,00% | 4,01 | -34,1% | -0,1466 | -0,0064 | -0,4% | 81,90 |
| EIIZH.V | S | ENKAI | 30.06.2026 | 80,00 | 0,2 | 93,60 | 17% | 0,99 | 1 | 0,00% | 4,30 | -22,76% | -0,2197 | -0,007 | -0,7% | 75,00 |
| EIIZI.V | S | ENKAI | 30.06.2026 | 70,00 | 0,2 | 93,60 | 33,71% | 0,6 | 0,62 | 0,00% | 4,48 | -14,34% | -0,3486 | -0,0065 | -1,05% | 66,90 |
| EIIZJ.V | S | ENKAI | 30.06.2026 | 60,00 | 0,2 | 93,60 | 56% | 0,38 | 0,39 | 0,00% | 4,36 | -8,85% | -0,5647 | -0,0056 | -1,45% | 58,05 |
| EIIZK.V | S | ENKAI | 16.07.2026 | 100,00 | 0,2 | 93,60 | -6,4% | 2,66 | 2,69 | 0,00% | 3,15 | -44,7% | -0,1119 | -0,0041 | -0,15% | 86,55 |
| EIIZL.V | S | ENKAI | 16.07.2026 | 90,00 | 0,2 | 93,60 | 4% | 1,72 | 1,75 | 0,00% | 3,61 | -33,16% | -0,1508 | -0,0055 | -0,31% | 81,25 |
| EIIZM.V | S | ENKAI | 16.07.2026 | 85,00 | 0,2 | 93,60 | 10,12% | 1,38 | 1,4 | 0,00% | 3,74 | -27,74% | -0,1803 | -0,0059 | -0,42% | 78,00 |
| EIIZN.V | S | ENKAI | 16.07.2026 | 80,00 | 0,2 | 93,60 | 17% | 1,12 | 1,14 | 0,00% | 3,83 | -22,92% | -0,2181 | -0,0062 | -0,54% | 74,30 |
| EIIZO.V | S | ENKAI | 16.07.2026 | 70,00 | 0,2 | 93,60 | 33,71% | 0,72 | 0,74 | 0,00% | 3,88 | -15,12% | -0,3307 | -0,006 | -0,81% | 66,30 |
| ELIJJ.V | A | EREGL | 15.04.2026 | 22,00 | 0,2 | 29,16 | 32,55% | 1,48 | 1,52 | 11,59% | 3,94 | 99,96% | 0,0500 | -0,004 | -0,27% | 29,60 |
| ELIJM.V | A | EREGL | 15.04.2026 | 27,00 | 0,2 | 29,16 | 8% | 0,52 | 0,56 | 42,50% | 9,74 | 86,86% | 0,0576 | -0,0084 | -1,51% | 29,80 |
| ELIJN.V | A | EREGL | 15.04.2026 | 30,00 | 0,2 | 29,16 | -2,8% | 0,16 | 0,18 | 77,78% | 16,04 | 44,01% | 0,1136 | -0,0109 | -6,05% | 30,90 |
| ELIJO.V | A | EREGL | 15.04.2026 | 35,00 | 0,2 | 29,16 | -16,69% | 0,01 | 0,03 | 100,00% | 33,40 | 5,73% | 0,8730 | -0,0031 | -10,27% | 35,15 |
| ELIJP.V | A | EREGL | 15.04.2026 | 42,00 | 0,2 | 29,16 | -30,57% | 0,01 | 0,06 | 0,00% | 0,00 | 0,28% | - | -0,0002 | -0,4% | 42,30 |
| ELIJQ.V | A | EREGL | 30.04.2026 | 27,00 | 0,2 | 29,16 | 8% | 0,59 | 0,63 | 25,00% | 7,34 | 74,23% | 0,0674 | -0,0088 | -1,39% | 30,15 |
| ELIJR.V | A | EREGL | 30.04.2026 | 32,00 | 0,2 | 29,16 | -8,88% | 0,13 | 0,15 | 66,67% | 12,99 | 28,96% | 0,1726 | -0,0066 | -4,4% | 32,75 |
| ELIJS.V | A | EREGL | 30.04.2026 | 36,00 | 0,2 | 29,16 | -19% | 0,03 | 0,05 | 0,00% | 19,12 | 9,83% | 0,5085 | -0,0032 | -6,48% | 36,25 |
| ELIJT.V | A | EREGL | 30.04.2026 | 40,00 | 0,2 | 29,16 | -27,1% | 0,01 | 0,05 | 0,00% | 21,72 | 3,72% | 1,3426 | -0,0016 | -3,17% | 40,25 |
| ELIJU.V | A | EREGL | 30.04.2026 | 45,00 | 0,2 | 29,16 | -35,2% | 0,01 | 0,04 | 50,00% | - | 1,21% | 4,1402 | -0,0006 | -1,6% | 45,20 |
| ELIJV.V | A | EREGL | 15.05.2026 | 26,00 | 0,2 | 29,16 | 12,15% | 0,86 | 0,89 | 4,23% | 5,44 | 79,29% | 0,0631 | -0,0075 | -0,84% | 30,45 |
| ELIJW.V | A | EREGL | 15.05.2026 | 32,00 | 0,2 | 29,16 | -8,88% | 0,23 | 0,26 | -3,85% | 9,46 | 37,3% | 0,1341 | -0,0065 | -2,51% | 33,30 |
| ELIJX.V | A | EREGL | 15.05.2026 | 34,00 | 0,2 | 29,16 | -14,24% | 0,14 | 0,16 | 66,67% | 10,72 | 25,73% | 0,1943 | -0,0053 | -3,32% | 34,80 |
| ELIJJ.V | A | EREGL | 15.05.2026 | 40,00 | 0,2 | 29,16 | -27,1% | 0,04 | 0,06 | 0,00% | 13,47 | 9,24% | 0,5413 | -0,0028 | -4,67% | 40,30 |
| ELIJZ.V | A | EREGL | 15.05.2026 | 49,00 | 0,2 | 29,16 | -40,49% | 0,01 | 0,05 | 100,00% | 17,12 | 2,93% | 1,7037 | -0,0013 | -2,51% | 49,25 |
| ELIKA.V | A | EREGL | 25.05.2026 | 27,00 | 0,2 | 29,16 | 8% | 0,79 | 0,83 | 32,84% | 5,52 | 74,73% | 0,0669 | -0,0076 | -0,91% | 31,15 |
| ELIKB.V | A | EREGL | 25.05.2026 | 31,00 | 0,2 | 29,16 | -5,94% | 0,37 | 0,39 | 25,81% | 7,61 | 48,31% | 0,1035 | -0,007 | -1,8% | 32,95 |
| ELIKC.V | A | EREGL | 25.05.2026 | 35,00 | 0,2 | 29,16 | -16,69% | 0,17 | 0,19 | 26,67% | 9,13 | 26,62% | 0,1878 | -0,0052 | -2,76% | 35,95 |
| ELIKD.V | A | EREGL | 25.05.2026 | 40,00 | 0,2 | 29,16 | -27,1% | 0,08 | 0,1 | 0,00% | 9,77 | 13,4% | 0,3732 | -0,0035 | -3,51% | 40,50 |
| ELIKE.V | A | EREGL | 25.05.2026 | 44,00 | 0,2 | 29,16 | -33,73% | 0,05 | 0,07 | 0,00% | 10,07 | 8,63% | 0,5793 | -0,0027 | -3,82% | 44,35 |
| ELIKF.V | A | EREGL | 15.06.2026 | 25,00 | 0,2 | 29,16 | 16,64% | 1,23 | 1,26 | -0,87% | 3,98 | 83,22% | 0,0601 | -0,0067 | -0,53% | 31,30 |
| ELIKG.V | A | EREGL | 15.06.2026 | 31,00 | 0,2 | 29,16 | -5,94% | 0,5 | 0,53 | 22,73% | 6,25 | 53,62% | 0,0933 | -0,0066 | -1,24% | 33,65 |
| ELIKH.V | A | EREGL | 15.06.2026 | 34,00 | 0,2 | 29,16 | -14,24% | 0,33 | 0,35 | 34,48% | 6,86 | 38,83% | 0,1288 | -0,0058 | -1,67% | 35,75 |
| ELIKI.V | A | EREGL | 15.06.2026 | 39,00 | 0,2 | 29,16 | -25,23% | 0,18 | 0,21 | 18,75% | 7,59 | 23,44% | 0,2133 | -0,0046 | -2,2% | 40,05 |
| ELIKJ.V | A | EREGL | 15.06.2026 | 48,00 | 0,2 | 29,16 | -39,25% | 0,09 | 0,11 | 0,00% | 7,55 | 11,66% | 0,4289 | -0,0032 | -2,87% | 48,55 |
| ELIKK.V | A | EREGL | 30.06.2026 | 26,00 | 0,2 | 29,16 | 12,15% | 1,31 | 1,33 | 0,00% | 3,41 | 76,04% | 0,0658 | -0,0072 | -0,54% | 32,65 |
| ELIKL.V | A | EREGL | 30.06.2026 | 30,00 | 0,2 | 29,16 | -2,8% | 0,88 | 0,89 | 0,00% | 4,13 | 61,62% | 0,0811 | -0,0074 | -0,83% | 34,45 |
| ELIKM.V | A | EREGL | 30.06.2026 | 34,00 | 0,2 | 29,16 | -14,24% | 0,6 | 0,61 | 0,00% | 4,62 | 47,53% | 0,1052 | -0,007 | -1,15% | 37,05 |
| ELIKN.V | A | EREGL | 30.06.2026 | 38,00 | 0,2 | 29,16 | -23,26% | 0,44 | 0,46 | 0,00% | 4,90 | 36,98% | 0,1352 | -0,0065 | -1,42% | 40,30 |
| ELIKO.V | A | EREGL | 30.06.2026 | 43,00 | 0,2 | 29,16 | -32,19% | 0,32 | 0,34 | 0,00% | 5,08 | 27,87% | 0,1794 | -0,0059 | -1,73% | 44,70 |

| Sembol | Tip | D.Varlık | Vade | Kul.F. | Çarpan | D.V.F. | Kul.Uzaklık% | P.Y.Alış | P.Y.Satış | %Deg. | Kaldıraç | Delta% | Duy. | Teta(TL) | Teta(%) | Başabaş |
|---------|-----|----------|------------|--------|--------|--------|--------------|----------|-----------|---------|----------|---------|---------|----------|---------|---------|
| ELIKPV | A | EREGL | 16.07.2026 | 25,00 | 0,2 | 29,16 | 16,64% | 1,55 | 1,57 | 0,00% | 3,00 | 79,23% | 0,0631 | -0,0067 | -0,43% | 32,85 |
| ELIKQ.V | A | EREGL | 16.07.2026 | 30,00 | 0,2 | 29,16 | -2,8% | 1 | 1,02 | 0,00% | 3,74 | 63,49% | 0,0788 | -0,007 | -0,69% | 35,10 |
| ELIKR.V | A | EREGL | 16.07.2026 | 33,00 | 0,2 | 29,16 | -11,64% | 0,77 | 0,79 | 0,00% | 4,07 | 53,74% | 0,0930 | -0,0069 | -0,87% | 36,95 |
| ELIKS.V | A | EREGL | 16.07.2026 | 38,00 | 0,2 | 29,16 | -23,26% | 0,56 | 0,57 | 0,00% | 4,35 | 41,06% | 0,1218 | -0,0065 | -1,14% | 40,85 |
| ELIKT.V | A | EREGL | 16.07.2026 | 47,00 | 0,2 | 29,16 | -37,96% | 0,36 | 0,37 | 0,00% | 4,47 | 27,59% | 0,1813 | -0,0057 | -1,55% | 48,85 |
| ELIYM.V | S | EREGL | 15.04.2026 | 27,00 | 0,2 | 29,16 | 8% | 0,03 | 0,05 | -70,00% | 26,81 | -13,79% | -0,3625 | -0,0038 | -7,58% | 26,75 |
| ELIYN.V | S | EREGL | 15.04.2026 | 25,00 | 0,2 | 29,16 | 16,64% | 0,01 | 0,04 | 0,00% | - | -2,1% | -2,3777 | -0,0009 | -2,16% | 24,80 |
| ELIYO.V | S | EREGL | 15.04.2026 | 22,00 | 0,2 | 29,16 | 32,55% | 0,01 | 0,04 | 0,00% | 0,00 | -0,05% | - | -0 | -0,07% | 21,80 |
| ELIYP.V | S | EREGL | 15.04.2026 | 20,00 | 0,2 | 29,16 | 45,8% | 0,01 | 0,05 | 33,33% | 0,00 | -0% | - | -0 | -0% | 19,75 |
| ELIYQ.V | S | EREGL | 15.04.2026 | 18,00 | 0,2 | 29,16 | 62% | 0,01 | 0,04 | 50,00% | 0,00 | -0% | - | -0 | -0% | 17,80 |
| ELIYR.V | S | EREGL | 30.04.2026 | 33,00 | 0,2 | 29,16 | -11,64% | 0,84 | 0,87 | 0,00% | 5,47 | -78,77% | -0,0635 | -0,0002 | -0,02% | 28,65 |
| ELIYS.V | S | EREGL | 30.04.2026 | 29,00 | 0,2 | 29,16 | 0,55% | 0,29 | 0,32 | -25,64% | 9,14 | -45,44% | -0,1100 | -0,0036 | -1,13% | 27,40 |
| ELIYT.V | S | EREGL | 30.04.2026 | 24,00 | 0,2 | 29,16 | 21,5% | 0,04 | 0,06 | 0,00% | 13,66 | -9,37% | -0,5337 | -0,0023 | -3,92% | 23,70 |
| ELIYU.V | S | EREGL | 30.04.2026 | 20,00 | 0,2 | 29,16 | 45,8% | 0,01 | 0,04 | 0,00% | - | -1,88% | -2,6639 | -0,0008 | -2,04% | 19,80 |
| ELIYV.V | S | EREGL | 30.04.2026 | 17,00 | 0,2 | 29,16 | 71,53% | 0,01 | 0,04 | 0,00% | - | -0,52% | - | -0,0003 | -0,78% | 16,80 |
| ELIYW.V | S | EREGL | 15.05.2026 | 32,00 | 0,2 | 29,16 | -8,88% | 0,7 | 0,74 | 0,00% | 5,38 | -64,55% | -0,0775 | -0,0011 | -0,15% | 28,30 |
| ELIYX.V | S | EREGL | 15.05.2026 | 29,00 | 0,2 | 29,16 | 0,55% | 0,34 | 0,36 | 0,00% | 7,32 | -42,66% | -0,1172 | -0,0025 | -0,69% | 27,20 |
| ELIYY.V | S | EREGL | 15.05.2026 | 26,00 | 0,2 | 29,16 | 12,15% | 0,14 | 0,17 | 0,00% | 9,19 | -22,06% | -0,2266 | -0,0027 | -1,59% | 25,15 |
| ELIYZ.V | S | EREGL | 15.05.2026 | 23,00 | 0,2 | 29,16 | 26,78% | 0,06 | 0,08 | 0,00% | 9,60 | -9,88% | -0,5061 | -0,002 | -2,51% | 22,60 |
| ELIZA.V | S | EREGL | 15.05.2026 | 21,00 | 0,2 | 29,16 | 38,86% | 0,03 | 0,05 | -25,00% | 10,90 | -5,61% | -0,8917 | -0,0015 | -2,99% | 20,75 |
| ELIZB.V | S | EREGL | 25.05.2026 | 32,00 | 0,2 | 29,16 | -8,88% | 0,7 | 0,73 | 0,00% | 5,11 | -61,38% | -0,0815 | -0,0008 | -0,11% | 28,35 |
| ELIZC.V | S | EREGL | 25.05.2026 | 28,00 | 0,2 | 29,16 | 4,14% | 0,28 | 0,3 | 0,00% | 7,14 | -34,29% | -0,1458 | -0,0022 | -0,72% | 26,50 |
| ELIZD.V | S | EREGL | 25.05.2026 | 24,00 | 0,2 | 29,16 | 21,5% | 0,09 | 0,11 | 0,00% | 9,01 | -13,9% | -0,3596 | -0,002 | -1,8% | 23,45 |
| ELIZE.V | S | EREGL | 25.05.2026 | 20,00 | 0,2 | 29,16 | 45,8% | 0,03 | 0,05 | 0,00% | 9,62 | -4,95% | -1,0108 | -0,0012 | -2,43% | 19,75 |
| ELIZF.V | S | EREGL | 25.05.2026 | 17,00 | 0,2 | 29,16 | 71,53% | 0,01 | 0,04 | 0,00% | 13,27 | -2,27% | -2,1980 | -0,0008 | -1,94% | 16,80 |
| ELIZG.V | S | EREGL | 15.06.2026 | 31,00 | 0,2 | 29,16 | -5,94% | 0,61 | 0,63 | -15,28% | 4,80 | -50,23% | -0,0995 | -0,0009 | -0,14% | 27,85 |
| ELIZH.V | S | EREGL | 15.06.2026 | 28,00 | 0,2 | 29,16 | 4,14% | 0,33 | 0,35 | -16,67% | 5,85 | -33,13% | -0,1509 | -0,0016 | -0,46% | 26,25 |
| ELIZI.V | S | EREGL | 15.06.2026 | 25,00 | 0,2 | 29,16 | 16,64% | 0,17 | 0,19 | -44,83% | 6,55 | -19,08% | -0,2621 | -0,0017 | -0,9% | 24,05 |
| ELIZJ.V | S | EREGL | 15.06.2026 | 23,00 | 0,2 | 29,16 | 26,78% | 0,11 | 0,13 | 0,00% | 6,85 | -12,92% | -0,3871 | -0,0016 | -1,23% | 22,35 |
| ELIZK.V | S | EREGL | 15.06.2026 | 20,00 | 0,2 | 29,16 | 45,8% | 0,06 | 0,08 | 0,00% | 6,89 | -7,09% | -0,7052 | -0,0013 | -1,63% | 19,60 |
| ELIZL.V | S | EREGL | 30.06.2026 | 32,00 | 0,2 | 29,16 | -8,88% | 0,93 | 0,95 | 0,00% | 3,07 | -48,93% | -0,1022 | -0,0015 | -0,16% | 27,25 |
| ELIZM.V | S | EREGL | 30.06.2026 | 27,00 | 0,2 | 29,16 | 8% | 0,45 | 0,46 | 0,00% | 3,88 | -29,96% | -0,1669 | -0,0022 | -0,48% | 24,70 |
| ELIZN.V | S | EREGL | 30.06.2026 | 23,00 | 0,2 | 29,16 | 26,78% | 0,23 | 0,25 | 0,00% | 4,39 | -17,31% | -0,2889 | -0,0022 | -0,87% | 21,75 |
| ELIZO.V | S | EREGL | 30.06.2026 | 19,00 | 0,2 | 29,16 | 53,47% | 0,13 | 0,14 | 0,00% | 4,26 | -9,5% | -0,5264 | -0,0019 | -1,33% | 18,30 |
| ELIZPV | S | EREGL | 30.06.2026 | 16,00 | 0,2 | 29,16 | 82,25% | 0,08 | 0,09 | 0,00% | 4,25 | -5,83% | -0,8583 | -0,0015 | -1,69% | 15,55 |
| ELIZQ.V | S | EREGL | 16.07.2026 | 30,00 | 0,2 | 29,16 | -2,8% | 0,76 | 0,77 | 0,00% | 3,05 | -39,7% | -0,1259 | -0,0016 | -0,21% | 26,15 |
| ELIZR.V | S | EREGL | 16.07.2026 | 27,00 | 0,2 | 29,16 | 8% | 0,49 | 0,51 | 0,00% | 3,50 | -29,44% | -0,1699 | -0,0019 | -0,38% | 24,45 |
| ELIZS.V | S | EREGL | 16.07.2026 | 25,00 | 0,2 | 29,16 | 16,64% | 0,36 | 0,38 | 0,00% | 3,75 | -23,15% | -0,2160 | -0,002 | -0,52% | 23,10 |
| ELIZT.V | S | EREGL | 16.07.2026 | 22,00 | 0,2 | 29,16 | 32,55% | 0,24 | 0,25 | 0,00% | 3,83 | -15,75% | -0,3174 | -0,002 | -0,78% | 20,75 |
| ELIZU.V | S | EREGL | 16.07.2026 | 20,00 | 0,2 | 29,16 | 45,8% | 0,19 | 0,2 | 0,00% | 3,69 | -12,04% | -0,4154 | -0,0019 | -0,93% | 19,00 |

| Sembol | Tip | D.Varlık | Vade | Kul.F. | Çarpan | D.V.F. | Kul.Uzaklık% | P.Y.Alış | P.Y.Satış | %Deg. | Kaldıraç | Delta% | Duy. | Teta(TL) | Teta(%) | Başabaş |
|---------|-----|----------|------------|--------|--------|--------|--------------|----------|-----------|---------|----------|---------|---------|----------|---------|---------|
| FRILW.V | A | FROTO | 15.04.2026 | 80,00 | 0,1 | 99,70 | 24,63% | 2,06 | 2,1 | 0,00% | 4,84 | 99,53% | 0,1005 | -0,0077 | -0,37% | 101,00 |
| FRILX.V | A | FROTO | 15.04.2026 | 100,00 | 0,1 | 99,70 | -0,3% | 0,36 | 0,38 | -17,39% | 15,84 | 55,6% | 0,1798 | -0,0182 | -4,78% | 103,80 |
| FRILY.V | A | FROTO | 15.04.2026 | 110,00 | 0,1 | 99,70 | -9,36% | 0,07 | 0,09 | -60,00% | 23,25 | 16,32% | 0,6126 | -0,01 | -11,15% | 110,90 |
| FRILZ.V | A | FROTO | 15.04.2026 | 130,00 | 0,1 | 99,70 | -23,31% | 0,01 | 0,04 | 0,00% | - | 0,62% | - | -0,0007 | -1,71% | 130,40 |
| FRIMA.V | A | FROTO | 15.04.2026 | 160,00 | 0,1 | 99,70 | -37,69% | 0,01 | 0,04 | 0,00% | 0,00 | 0,01% | - | -0 | -0,05% | 160,40 |
| FRIMB.V | A | FROTO | 30.04.2026 | 110,00 | 0,1 | 99,70 | -9,36% | 0,19 | 0,21 | -3,85% | 14,93 | 28,46% | 0,3514 | -0,0098 | -4,65% | 112,10 |
| FRIMC.V | A | FROTO | 30.04.2026 | 120,00 | 0,1 | 99,70 | -16,92% | 0,04 | 0,07 | 0,00% | 23,56 | 9,45% | 1,0578 | -0,0044 | -6,26% | 120,70 |
| FRIMD.V | A | FROTO | 30.04.2026 | 140,00 | 0,1 | 99,70 | -28,79% | 0,01 | 0,06 | 0,00% | - | 1,09% | 9,1757 | -0,0008 | -1,27% | 140,60 |
| FRIME.V | A | FROTO | 30.04.2026 | 160,00 | 0,1 | 99,70 | -37,69% | 0,01 | 0,04 | 0,00% | 0,00 | 0,21% | - | -0,0002 | -0,47% | 160,40 |
| FRIME.V | A | FROTO | 30.04.2026 | 170,00 | 0,1 | 99,70 | -41,35% | 0,01 | 0,04 | 0,00% | 0,00 | 0,12% | - | -0,0001 | -0,3% | 170,40 |
| FRIMG.V | A | FROTO | 15.05.2026 | 100,00 | 0,1 | 99,70 | -0,3% | 0,82 | 0,86 | -6,52% | 7,52 | 61,82% | 0,1618 | -0,0123 | -1,43% | 108,60 |
| FRIMH.V | A | FROTO | 15.05.2026 | 120,00 | 0,1 | 99,70 | -16,92% | 0,13 | 0,16 | -5,56% | 13,96 | 18,2% | 0,5493 | -0,0062 | -3,87% | 121,60 |
| FRIMI.V | A | FROTO | 15.05.2026 | 130,00 | 0,1 | 99,70 | -23,31% | 0,05 | 0,07 | 0,00% | 16,88 | 8,46% | 1,1814 | -0,0036 | -5,07% | 130,70 |
| FRIMJ.V | A | FROTO | 15.05.2026 | 160,00 | 0,1 | 99,70 | -37,69% | 0,01 | 0,04 | 0,00% | 15,75 | 1,58% | 6,3288 | -0,001 | -2,53% | 160,40 |
| FRIMK.V | A | FROTO | 15.05.2026 | 190,00 | 0,1 | 99,70 | -47,53% | 0,01 | 0,04 | 33,33% | - | 0,6% | - | -0,0005 | -1,24% | 190,40 |
| FRIML.V | A | FROTO | 25.05.2026 | 100,00 | 0,1 | 99,70 | -0,3% | 1,11 | 1,15 | 0,00% | 5,68 | 63,21% | 0,1582 | -0,0132 | -1,15% | 111,50 |
| FRIMM.V | A | FROTO | 25.05.2026 | 110,00 | 0,1 | 99,70 | -9,36% | 0,64 | 0,67 | -4,17% | 7,11 | 45,66% | 0,2190 | -0,012 | -1,8% | 116,70 |
| FRIMN.V | A | FROTO | 25.05.2026 | 130,00 | 0,1 | 99,70 | -23,31% | 0,21 | 0,23 | 0,00% | 9,24 | 19,46% | 0,5138 | -0,0075 | -3,27% | 132,30 |
| FRIMO.V | A | FROTO | 25.05.2026 | 140,00 | 0,1 | 99,70 | -28,79% | 0,13 | 0,15 | 0,00% | 9,92 | 12,94% | 0,7730 | -0,0058 | -3,86% | 141,50 |
| FRIMP.V | A | FROTO | 25.05.2026 | 160,00 | 0,1 | 99,70 | -37,69% | 0,06 | 0,08 | 0,00% | 10,92 | 6,57% | 1,5213 | -0,0037 | -4,62% | 160,80 |
| FRIMQ.V | A | FROTO | 15.06.2026 | 100,00 | 0,1 | 99,70 | -0,3% | 1,39 | 1,42 | -4,05% | 4,74 | 65,62% | 0,1524 | -0,0119 | -0,84% | 114,20 |
| FRIMR.V | A | FROTO | 15.06.2026 | 110,00 | 0,1 | 99,70 | -9,36% | 0,9 | 0,93 | -6,00% | 5,69 | 51,33% | 0,1948 | -0,0112 | -1,21% | 119,30 |
| FRIMS.V | A | FROTO | 15.06.2026 | 120,00 | 0,1 | 99,70 | -16,92% | 0,58 | 0,61 | -2,99% | 6,52 | 37,9% | 0,2638 | -0,0099 | -1,62% | 126,10 |
| FRIMT.V | A | FROTO | 15.06.2026 | 140,00 | 0,1 | 99,70 | -28,79% | 0,28 | 0,3 | 0,00% | 7,36 | 20,68% | 0,4836 | -0,0072 | -2,4% | 143,00 |
| FRIMU.V | A | FROTO | 15.06.2026 | 180,00 | 0,1 | 99,70 | -44,61% | 0,12 | 0,15 | 0,00% | 7,66 | 9,21% | 1,0853 | -0,0047 | -3,1% | 181,50 |
| FRIMV.V | A | FROTO | 30.06.2026 | 100,00 | 0,1 | 99,70 | -0,3% | 1,58 | 1,61 | 0,00% | 4,23 | 67,05% | 0,1492 | -0,0113 | -0,7% | 116,10 |
| FRIMW.V | A | FROTO | 30.06.2026 | 110,00 | 0,1 | 99,70 | -9,36% | 1,11 | 1,12 | 0,00% | 4,90 | 54,57% | 0,1833 | -0,0109 | -0,98% | 121,20 |
| FRIMX.V | A | FROTO | 30.06.2026 | 130,00 | 0,1 | 99,70 | -23,31% | 0,61 | 0,62 | 0,00% | 5,62 | 34,37% | 0,2909 | -0,0094 | -1,52% | 136,20 |
| FRIMY.V | A | FROTO | 30.06.2026 | 140,00 | 0,1 | 99,70 | -28,79% | 0,49 | 0,5 | 0,00% | 5,71 | 28,05% | 0,3566 | -0,0087 | -1,74% | 145,00 |
| FRIMZ.V | A | FROTO | 30.06.2026 | 160,00 | 0,1 | 99,70 | -37,69% | 0,33 | 0,35 | 0,00% | 5,91 | 19,57% | 0,5110 | -0,0074 | -2,11% | 163,50 |
| FRINA.V | A | FROTO | 16.07.2026 | 90,00 | 0,1 | 99,70 | 10,78% | 2,38 | 2,41 | 0,00% | 3,29 | 78,24% | 0,1278 | -0,0104 | -0,43% | 114,10 |
| FRINB.V | A | FROTO | 16.07.2026 | 110,00 | 0,1 | 99,70 | -9,36% | 1,3 | 1,32 | 0,00% | 4,39 | 57,29% | 0,1746 | -0,0105 | -0,8% | 123,20 |
| FRINC.V | A | FROTO | 16.07.2026 | 120,00 | 0,1 | 99,70 | -16,92% | 0,99 | 1 | 0,00% | 4,74 | 47,03% | 0,2126 | -0,0101 | -1,01% | 130,00 |
| FRIND.V | A | FROTO | 16.07.2026 | 140,00 | 0,1 | 99,70 | -28,79% | 0,65 | 0,66 | 0,00% | 5,01 | 32,63% | 0,3064 | -0,009 | -1,37% | 146,60 |
| FRINE.V | A | FROTO | 16.07.2026 | 170,00 | 0,1 | 99,70 | -41,35% | 0,43 | 0,44 | 0,00% | 4,99 | 21,53% | 0,4645 | -0,0077 | -1,75% | 174,40 |
| FOIPV.V | S | FROTO | 15.04.2026 | 100,00 | 0,1 | 99,70 | -0,3% | 0,28 | 0,31 | 3,33% | 16,24 | -45,61% | -0,2193 | -0,0099 | -3,21% | 96,90 |
| FOIPW.V | S | FROTO | 15.04.2026 | 90,00 | 0,1 | 99,70 | 10,78% | 0,03 | 0,05 | 0,00% | 26,79 | -8,06% | -1,2405 | -0,0044 | -8,86% | 89,50 |
| FOIPX.V | S | FROTO | 15.04.2026 | 80,00 | 0,1 | 99,70 | 24,63% | 0,01 | 0,04 | 0,00% | - | -0,51% | - | -0,0005 | -1,17% | 79,60 |
| FOIPY.V | S | FROTO | 15.04.2026 | 75,00 | 0,1 | 99,70 | 32,93% | 0,01 | 0,04 | 0,00% | 0,00 | -0,12% | - | -0,0001 | -0,32% | 74,60 |
| FOIPZ.V | S | FROTO | 15.04.2026 | 70,00 | 0,1 | 99,70 | 42,43% | 0,01 | 0,04 | 0,00% | 0,00 | -0,03% | - | -0 | -0,09% | 69,60 |

| Sembol | Tip | D.Varlık | Vade | Kul.F. | Çarpan | D.V.F. | Kul.Uzaklık% | P.Y.Alış | P.Y.Satış | %Deg. | Kaldıraç | Delta% | Duy. | Teta(TL) | Teta(%) | Başabaş |
|---------|-----|----------|------------|--------|--------|--------|--------------|----------|-----------|---------|----------|---------|---------|----------|---------|---------|
| FOIQA.V | S | FROTO | 30.04.2026 | 130,00 | 0,1 | 99,70 | -23,31% | 2,79 | 2,84 | 0,00% | 3,47 | -97,15% | -0,1029 | 0,0075 | 0,26% | 101,60 |
| FOIQB.V | S | FROTO | 30.04.2026 | 120,00 | 0,1 | 99,70 | -16,92% | 1,84 | 1,89 | 0,00% | 4,95 | -91,31% | -0,1095 | 0,0045 | 0,24% | 101,10 |
| FOIQC.V | S | FROTO | 30.04.2026 | 100,00 | 0,1 | 99,70 | -0,3% | 0,42 | 0,45 | 0,00% | 10,06 | -42,38% | -0,2360 | -0,006 | -1,33% | 95,50 |
| FOIQD.V | S | FROTO | 30.04.2026 | 90,00 | 0,1 | 99,70 | 10,78% | 0,14 | 0,17 | 0,00% | 12,79 | -17,96% | -0,5567 | -0,0056 | -3,31% | 88,30 |
| FOIQE.V | S | FROTO | 30.04.2026 | 80,00 | 0,1 | 99,70 | 24,63% | 0,04 | 0,06 | 0,00% | 15,80 | -6,34% | -1,5772 | -0,0033 | -5,51% | 79,40 |
| FOIQF.V | S | FROTO | 15.05.2026 | 120,00 | 0,1 | 99,70 | -16,92% | 1,81 | 1,86 | 0,00% | 4,52 | -82,02% | -0,1219 | 0,0024 | 0,13% | 101,40 |
| FOIQG.V | S | FROTO | 15.05.2026 | 110,00 | 0,1 | 99,70 | -9,36% | 1,02 | 1,07 | 0,00% | 6,34 | -64,87% | -0,1542 | -0,0012 | -0,11% | 99,30 |
| FOIQH.V | S | FROTO | 15.05.2026 | 100,00 | 0,1 | 99,70 | -0,3% | 0,51 | 0,53 | 0,00% | 7,86 | -40,19% | -0,2488 | -0,0043 | -0,81% | 94,70 |
| FOIQI.V | S | FROTO | 15.05.2026 | 90,00 | 0,1 | 99,70 | 10,78% | 0,23 | 0,25 | 0,00% | 8,99 | -20,75% | -0,4820 | -0,0046 | -1,84% | 87,50 |
| FOIQJ.V | S | FROTO | 15.05.2026 | 80,00 | 0,1 | 99,70 | 24,63% | 0,1 | 0,12 | 0,00% | 9,73 | -9,76% | -1,0247 | -0,0035 | -2,95% | 78,80 |
| FOIQK.V | S | FROTO | 25.05.2026 | 120,00 | 0,1 | 99,70 | -16,92% | 1,91 | 1,99 | 0,00% | 3,78 | -72,38% | -0,1382 | -0,0002 | -0,01% | 100,10 |
| FOIQL.V | S | FROTO | 25.05.2026 | 100,00 | 0,1 | 99,70 | -0,3% | 0,69 | 0,72 | 0,00% | 5,71 | -39,49% | -0,2532 | -0,0048 | -0,67% | 92,80 |
| FOIQM.V | S | FROTO | 25.05.2026 | 90,00 | 0,1 | 99,70 | 10,78% | 0,37 | 0,4 | 0,00% | 6,47 | -23,99% | -0,4168 | -0,0051 | -1,28% | 86,00 |
| FOIQN.V | S | FROTO | 25.05.2026 | 80,00 | 0,1 | 99,70 | 24,63% | 0,2 | 0,23 | 0,00% | 6,82 | -13,68% | -0,7311 | -0,0045 | -1,96% | 77,70 |
| FOIQO.V | S | FROTO | 25.05.2026 | 70,00 | 0,1 | 99,70 | 42,43% | 0,1 | 0,12 | 0,00% | 7,19 | -7,21% | -1,3875 | -0,0033 | -2,78% | 68,80 |
| FOIQP.V | S | FROTO | 15.06.2026 | 110,00 | 0,1 | 99,70 | -9,36% | 1,28 | 1,32 | 0,00% | 4,06 | -52,09% | -0,1920 | -0,0023 | -0,17% | 96,80 |
| FOIQQ.V | S | FROTO | 15.06.2026 | 100,00 | 0,1 | 99,70 | -0,3% | 0,79 | 0,82 | 0,00% | 4,73 | -37,47% | -0,2669 | -0,0036 | -0,44% | 91,80 |
| FOIQR.V | S | FROTO | 15.06.2026 | 90,00 | 0,1 | 99,70 | 10,78% | 0,48 | 0,5 | 0,00% | 5,13 | -24,7% | -0,4049 | -0,0041 | -0,81% | 85,00 |
| FOIQS.V | S | FROTO | 15.06.2026 | 80,00 | 0,1 | 99,70 | 24,63% | 0,3 | 0,32 | 0,00% | 5,21 | -15,68% | -0,6377 | -0,004 | -1,23% | 76,80 |
| FOIQT.V | S | FROTO | 15.06.2026 | 70,00 | 0,1 | 99,70 | 42,43% | 0,19 | 0,21 | 0,00% | 5,06 | -9,64% | -1,0373 | -0,0034 | -1,62% | 67,90 |
| FOIQU.V | S | FROTO | 30.06.2026 | 120,00 | 0,1 | 99,70 | -16,92% | 2,01 | 2,02 | 0,00% | 2,98 | -60,17% | -0,1662 | -0,0008 | -0,04% | 99,80 |
| FOIQV.V | S | FROTO | 30.06.2026 | 100,00 | 0,1 | 99,70 | -0,3% | 0,86 | 0,87 | 0,00% | 4,20 | -36,25% | -0,2759 | -0,0031 | -0,35% | 91,30 |
| FOIQW.V | S | FROTO | 30.06.2026 | 90,00 | 0,1 | 99,70 | 10,78% | 0,52 | 0,54 | 0,00% | 4,70 | -24,51% | -0,4080 | -0,0034 | -0,63% | 84,60 |
| FOIQX.V | S | FROTO | 30.06.2026 | 70,00 | 0,1 | 99,70 | 42,43% | 0,21 | 0,22 | 0,00% | 4,76 | -10,03% | -0,9975 | -0,0029 | -1,34% | 67,80 |
| FOIQY.V | S | FROTO | 30.06.2026 | 60,00 | 0,1 | 99,70 | 66,17% | 0,13 | 0,14 | 0,00% | 4,76 | -6,21% | -1,6113 | -0,0025 | -1,75% | 58,60 |
| FOIQZ.V | S | FROTO | 16.07.2026 | 110,00 | 0,1 | 99,70 | -9,36% | 1,4 | 1,42 | 0,00% | 3,32 | -46,55% | -0,2148 | -0,0018 | -0,12% | 95,80 |
| FOIRA.V | S | FROTO | 16.07.2026 | 100,00 | 0,1 | 99,70 | -0,3% | 0,92 | 0,94 | 0,00% | 3,80 | -35,08% | -0,2851 | -0,0026 | -0,28% | 90,60 |
| FOIRB.V | S | FROTO | 16.07.2026 | 90,00 | 0,1 | 99,70 | 10,78% | 0,59 | 0,6 | 0,00% | 4,15 | -24,53% | -0,4076 | -0,003 | -0,5% | 84,00 |
| FOIRC.V | S | FROTO | 16.07.2026 | 80,00 | 0,1 | 99,70 | 24,63% | 0,4 | 0,41 | 0,00% | 4,15 | -16,66% | -0,6002 | -0,0031 | -0,75% | 75,90 |
| FOIRD.V | S | FROTO | 16.07.2026 | 70,00 | 0,1 | 99,70 | 42,43% | 0,27 | 0,28 | 0,00% | 4,06 | -10,99% | -0,9095 | -0,0028 | -1,01% | 67,20 |
| GAIFZ.V | A | GARAN | 15.04.2026 | 130,00 | 0,05 | 132,90 | 2,23% | 0,2 | 0,23 | 17,65% | 16,18 | 48,69% | 0,4107 | -0,0127 | -5,51% | 134,60 |
| GAIQP.V | A | GARAN | 15.04.2026 | 160,00 | 0,05 | 132,90 | -16,94% | 0,01 | 0,05 | 0,00% | - | 0,57% | - | -0,0003 | -0,68% | 161,00 |
| GAIQQ.V | A | GARAN | 15.04.2026 | 180,00 | 0,05 | 132,90 | -26,17% | 0,01 | 0,04 | 0,00% | 0,00 | 0,02% | - | -0 | -0,04% | 180,80 |
| GAIQR.V | A | GARAN | 15.04.2026 | 210,00 | 0,05 | 132,90 | -36,71% | 0,01 | 0,04 | -50,00% | 0,00 | 0% | - | -0 | -0% | 210,80 |
| GAIQS.V | A | GARAN | 15.04.2026 | 250,00 | 0,05 | 132,90 | -46,84% | 0,01 | 0,04 | 0,00% | 0,00 | 0% | - | -0 | -0% | 250,80 |
| GAIQT.V | A | GARAN | 30.04.2026 | 160,00 | 0,05 | 132,90 | -16,94% | 0,03 | 0,06 | 0,00% | 16,24 | 9,78% | 2,0457 | -0,0035 | -5,87% | 161,20 |
| GAIQU.V | A | GARAN | 30.04.2026 | 180,00 | 0,05 | 132,90 | -26,17% | 0,01 | 0,05 | -33,33% | - | 2,19% | 9,1354 | -0,001 | -2,06% | 181,00 |
| GAIQV.V | A | GARAN | 30.04.2026 | 210,00 | 0,05 | 132,90 | -36,71% | 0,01 | 0,04 | 0,00% | 0,00 | 0,38% | - | -0,0002 | -0,58% | 210,80 |
| GAIQW.V | A | GARAN | 30.04.2026 | 230,00 | 0,05 | 132,90 | -42,22% | 0,01 | 0,04 | 0,00% | 0,00 | 0,16% | - | -0,0001 | -0,27% | 230,80 |
| GAIQX.V | A | GARAN | 30.04.2026 | 260,00 | 0,05 | 132,90 | -48,88% | 0,01 | 0,04 | 0,00% | 0,00 | 0,06% | - | -0 | -0,11% | 260,80 |

| Sembol | Tip | D.Varlık | Vade | Kul.F. | Çarpan | D.V.F. | Kul.Uzaklık% | P.Y.Alış | P.Y.Satış | %Deg. | Kaldıraç | Delta% | Duy. | Teta(TL) | Teta(%) | Başabaş |
|---------|-----|----------|------------|--------|--------|--------|--------------|----------|-----------|---------|----------|---------|---------|----------|---------|---------|
| GAIGY.V | A | GARAN | 15.05.2026 | 150,00 | 0,05 | 132,90 | -11,4% | 0,18 | 0,21 | 11,76% | 10,02 | 28,66% | 0,6979 | -0,0065 | -3,07% | 154,20 |
| GAIGZ.V | A | GARAN | 15.05.2026 | 180,00 | 0,05 | 132,90 | -26,17% | 0,03 | 0,07 | 20,00% | 14,52 | 6,55% | 3,0512 | -0,0022 | -3,13% | 181,40 |
| GAIHP.V | A | GARAN | 15.05.2026 | 200,00 | 0,05 | 132,90 | -33,55% | 0,01 | 0,03 | -50,00% | 20,02 | 3,01% | 6,6389 | -0,0012 | -4,07% | 200,60 |
| GAIHQ.V | A | GARAN | 15.05.2026 | 230,00 | 0,05 | 132,90 | -42,22% | 0,01 | 0,04 | 0,00% | - | 1,28% | 15,6424 | -0,0006 | -1,6% | 230,80 |
| GAIHR.V | A | GARAN | 15.05.2026 | 280,00 | 0,05 | 132,90 | -52,54% | 0,01 | 0,04 | 0,00% | 0,00 | 0,45% | - | -0,0003 | -0,7% | 280,80 |
| GAIHS.V | A | GARAN | 25.05.2026 | 130,00 | 0,05 | 132,90 | 2,23% | 0,73 | 0,77 | 7,25% | 5,50 | 60,42% | 0,3310 | -0,0094 | -1,22% | 145,40 |
| GAIHT.V | A | GARAN | 25.05.2026 | 150,00 | 0,05 | 132,90 | -11,4% | 0,34 | 0,37 | 0,00% | 7,26 | 37,17% | 0,5381 | -0,0079 | -2,12% | 157,40 |
| GAIHU.V | A | GARAN | 25.05.2026 | 170,00 | 0,05 | 132,90 | -21,82% | 0,17 | 0,19 | 18,75% | 8,32 | 21,28% | 0,9398 | -0,0058 | -3,05% | 173,80 |
| GAIHV.V | A | GARAN | 25.05.2026 | 180,00 | 0,05 | 132,90 | -26,17% | 0,13 | 0,15 | 0,00% | 8,51 | 16,66% | 1,2007 | -0,0051 | -3,37% | 183,00 |
| GAIHW.V | A | GARAN | 25.05.2026 | 200,00 | 0,05 | 132,90 | -33,55% | 0,08 | 0,1 | 0,00% | 8,67 | 10,43% | 1,9168 | -0,0038 | -3,76% | 202,00 |
| GAIHX.V | A | GARAN | 15.06.2026 | 120,00 | 0,05 | 132,90 | 10,75% | 1,21 | 1,25 | 0,00% | 3,97 | 72,3% | 0,2766 | -0,0084 | -0,67% | 145,00 |
| GAIHY.V | A | GARAN | 15.06.2026 | 150,00 | 0,05 | 132,90 | -11,4% | 0,51 | 0,53 | 0,00% | 5,72 | 43,9% | 0,4556 | -0,0076 | -1,43% | 160,60 |
| GAIHZ.V | A | GARAN | 15.06.2026 | 160,00 | 0,05 | 132,90 | -16,94% | 0,4 | 0,42 | 11,11% | 6,00 | 36,11% | 0,5539 | -0,007 | -1,67% | 168,40 |
| GAIIP.V | A | GARAN | 15.06.2026 | 180,00 | 0,05 | 132,90 | -26,17% | 0,25 | 0,27 | 4,17% | 6,52 | 24,54% | 0,8151 | -0,0058 | -2,15% | 185,40 |
| GAIIQ.V | A | GARAN | 15.06.2026 | 220,00 | 0,05 | 132,90 | -39,59% | 0,13 | 0,15 | 0,00% | 6,96 | 13,61% | 1,4695 | -0,0043 | -2,86% | 223,00 |
| GAIIR.V | A | GARAN | 30.06.2026 | 120,00 | 0,05 | 132,90 | 10,75% | 1,29 | 1,32 | 0,00% | 3,79 | 73,55% | 0,2719 | -0,0077 | -0,58% | 146,40 |
| GAIIS.V | A | GARAN | 30.06.2026 | 130,00 | 0,05 | 132,90 | 2,23% | 1,02 | 1,04 | 0,00% | 4,23 | 64,93% | 0,3080 | -0,0078 | -0,75% | 150,80 |
| GAIIT.V | A | GARAN | 30.06.2026 | 150,00 | 0,05 | 132,90 | -11,4% | 0,66 | 0,67 | 0,00% | 4,84 | 48,1% | 0,4158 | -0,0075 | -1,12% | 163,40 |
| GAIIU.V | A | GARAN | 30.06.2026 | 170,00 | 0,05 | 132,90 | -21,82% | 0,45 | 0,47 | 0,00% | 5,25 | 35,58% | 0,5622 | -0,0069 | -1,46% | 179,40 |
| GAIIV.V | A | GARAN | 30.06.2026 | 190,00 | 0,05 | 132,90 | -30,05% | 0,34 | 0,35 | 0,00% | 5,36 | 27,42% | 0,7294 | -0,0062 | -1,78% | 197,00 |
| GAIIW.V | A | GARAN | 16.07.2026 | 110,00 | 0,05 | 132,90 | 20,82% | 1,74 | 1,77 | 0,00% | 3,08 | 80,75% | 0,2477 | -0,007 | -0,4% | 145,40 |
| GAIIX.V | A | GARAN | 16.07.2026 | 130,00 | 0,05 | 132,90 | 2,23% | 1,14 | 1,17 | 0,00% | 3,87 | 66,47% | 0,3009 | -0,0074 | -0,63% | 153,40 |
| GAIY.V | A | GARAN | 16.07.2026 | 150,00 | 0,05 | 132,90 | -11,4% | 0,78 | 0,8 | 0,00% | 4,37 | 51,35% | 0,3895 | -0,0073 | -0,91% | 166,00 |
| GAIIZ.V | A | GARAN | 16.07.2026 | 170,00 | 0,05 | 132,90 | -21,82% | 0,57 | 0,59 | 0,00% | 4,64 | 39,76% | 0,5030 | -0,0069 | -1,16% | 181,80 |
| GAIJP.V | A | GARAN | 16.07.2026 | 210,00 | 0,05 | 132,90 | -36,71% | 0,38 | 0,39 | 0,00% | 4,66 | 26,63% | 0,7510 | -0,0061 | -1,56% | 217,80 |
| GAIWS.V | S | GARAN | 15.04.2026 | 160,00 | 0,05 | 132,90 | -16,94% | 1,58 | 1,62 | 0,00% | 4,29 | -99,48% | -0,2010 | 0,0057 | 0,35% | 127,60 |
| GAIWT.V | S | GARAN | 15.04.2026 | 150,00 | 0,05 | 132,90 | -11,4% | 1,09 | 1,13 | -2,36% | 6,04 | -96,32% | -0,2076 | 0,0038 | 0,34% | 127,40 |
| GAIWU.V | S | GARAN | 15.04.2026 | 130,00 | 0,05 | 132,90 | 2,23% | 0,28 | 0,3 | -11,43% | 13,39 | -52,4% | -0,3817 | -0,007 | -2,35% | 124,00 |
| GAIWV.V | S | GARAN | 15.04.2026 | 120,00 | 0,05 | 132,90 | 10,75% | 0,09 | 0,11 | 0,00% | 18,36 | -22,1% | -0,9050 | -0,0067 | -6,1% | 117,80 |
| GAIWV.V | S | GARAN | 15.04.2026 | 110,00 | 0,05 | 132,90 | 20,82% | 0,02 | 0,04 | -33,33% | 22,11 | -6,65% | -3,0057 | -0,0033 | -8,36% | 109,20 |
| GAIWX.V | S | GARAN | 30.04.2026 | 190,00 | 0,05 | 132,90 | -30,05% | 2,97 | 3,01 | -3,13% | 2,24 | -98,98% | -0,2021 | 0,0065 | 0,21% | 129,80 |
| GAIWY.V | S | GARAN | 30.04.2026 | 170,00 | 0,05 | 132,90 | -21,82% | 2 | 2,04 | 0,00% | 3,25 | -95,95% | -0,2084 | 0,0046 | 0,23% | 129,20 |
| GAIWZ.V | S | GARAN | 30.04.2026 | 140,00 | 0,05 | 132,90 | -5,07% | 0,71 | 0,75 | 0,00% | 6,29 | -65,27% | -0,3064 | -0,0031 | -0,41% | 125,00 |
| GAIXA.V | S | GARAN | 30.04.2026 | 120,00 | 0,05 | 132,90 | 10,75% | 0,23 | 0,26 | 0,00% | 8,81 | -29,18% | -0,6854 | -0,0057 | -2,17% | 114,80 |
| GAIXB.V | S | GARAN | 30.04.2026 | 100,00 | 0,05 | 132,90 | 32,9% | 0,06 | 0,08 | 0,00% | 11,48 | -8,64% | -2,3151 | -0,0034 | -4,29% | 98,40 |
| GAIXC.V | S | GARAN | 15.05.2026 | 180,00 | 0,05 | 132,90 | -26,17% | 2,41 | 2,45 | 0,00% | 2,64 | -94% | -0,2128 | 0,0046 | 0,19% | 131,00 |
| GAIXD.V | S | GARAN | 15.05.2026 | 170,00 | 0,05 | 132,90 | -21,82% | 1,94 | 1,98 | 0,00% | 3,13 | -89,98% | -0,2223 | 0,0033 | 0,17% | 130,40 |
| GAIXE.V | S | GARAN | 15.05.2026 | 150,00 | 0,05 | 132,90 | -11,4% | 1,1 | 1,13 | 0,00% | 4,53 | -72,89% | -0,2744 | -0,0004 | -0,03% | 127,40 |
| GAIXF.V | S | GARAN | 15.05.2026 | 130,00 | 0,05 | 132,90 | 2,23% | 0,5 | 0,52 | -10,34% | 6,03 | -43,59% | -0,4589 | -0,0038 | -0,72% | 119,60 |
| GAIXG.V | S | GARAN | 15.05.2026 | 120,00 | 0,05 | 132,90 | 10,75% | 0,31 | 0,34 | -10,53% | 6,66 | -30,05% | -0,6656 | -0,0043 | -1,25% | 113,20 |

| Sembol | Tip | D.Varlık | Vade | Kul.F. | Çarpan | D.V.F. | Kul.Uzaklık% | P.Y.Aliş | P.Y.Satış | %Deg. | Kaldıraç | Delta% | Duy. | Teta(TL) | Teta(%) | Başbaşı |
|---------|-----|----------|------------|--------|--------|--------|--------------|----------|-----------|---------|----------|---------|---------|----------|---------|---------|
| GAIXH.V | S | GARAN | 25.05.2026 | 150,00 | 0,05 | 132,90 | -11,4% | 1,18 | 1,21 | 0,00% | 3,77 | -65,25% | -0,3065 | -0,0015 | -0,12% | 125,80 |
| GAIXI.V | S | GARAN | 25.05.2026 | 130,00 | 0,05 | 132,90 | 2,23% | 0,58 | 0,6 | 0,00% | 4,99 | -42,01% | -0,4761 | -0,0035 | -0,59% | 118,00 |
| GAIXJ.V | S | GARAN | 25.05.2026 | 110,00 | 0,05 | 132,90 | 20,82% | 0,24 | 0,26 | 0,00% | 6,01 | -20,79% | -0,9620 | -0,0037 | -1,42% | 104,80 |
| GAIXK.V | S | GARAN | 25.05.2026 | 90,00 | 0,05 | 132,90 | 47,67% | 0,09 | 0,12 | 0,00% | 6,48 | -8,78% | -2,2772 | -0,0027 | -2,23% | 87,60 |
| GAIXL.V | S | GARAN | 25.05.2026 | 80,00 | 0,05 | 132,90 | 66,13% | 0,05 | 0,08 | 0,00% | 7,09 | -5,33% | -3,7496 | -0,002 | -2,54% | 78,40 |
| GAIXM.V | S | GARAN | 15.06.2026 | 150,00 | 0,05 | 132,90 | -11,4% | 1,22 | 1,25 | 0,00% | 3,27 | -59,06% | -0,3387 | -0,0012 | -0,1% | 125,00 |
| GAIXN.V | S | GARAN | 15.06.2026 | 130,00 | 0,05 | 132,90 | 2,23% | 0,65 | 0,68 | -18,82% | 4,11 | -39,58% | -0,5053 | -0,0027 | -0,39% | 116,40 |
| GAIXO.V | S | GARAN | 15.06.2026 | 120,00 | 0,05 | 132,90 | 10,75% | 0,46 | 0,48 | 2,00% | 4,44 | -30,09% | -0,6646 | -0,003 | -0,62% | 110,40 |
| GAIXP.V | S | GARAN | 15.06.2026 | 110,00 | 0,05 | 132,90 | 20,82% | 0,33 | 0,35 | 0,00% | 4,59 | -22,12% | -0,9040 | -0,0031 | -0,87% | 103,00 |
| GAIXQ.V | S | GARAN | 15.06.2026 | 100,00 | 0,05 | 132,90 | 32,9% | 0,22 | 0,24 | 0,00% | 4,73 | -15,67% | -1,2762 | -0,0028 | -1,18% | 95,20 |
| GAIXR.V | S | GARAN | 30.06.2026 | 140,00 | 0,05 | 132,90 | -5,07% | 0,94 | 0,96 | 0,00% | 3,37 | -47,11% | -0,4245 | -0,0017 | -0,18% | 120,80 |
| GAIXS.V | S | GARAN | 30.06.2026 | 120,00 | 0,05 | 132,90 | 10,75% | 0,46 | 0,47 | 0,00% | 4,31 | -29,18% | -0,6854 | -0,0023 | -0,49% | 110,60 |
| GAIXT.V | S | GARAN | 30.06.2026 | 100,00 | 0,05 | 132,90 | 32,9% | 0,22 | 0,23 | 0,00% | 4,81 | -15,2% | -1,3156 | -0,0022 | -0,96% | 95,40 |
| GAIXU.V | S | GARAN | 30.06.2026 | 90,00 | 0,05 | 132,90 | 47,67% | 0,15 | 0,16 | 0,00% | 4,70 | -10,61% | -1,8842 | -0,002 | -1,24% | 86,80 |
| GAIXV.V | S | GARAN | 30.06.2026 | 70,00 | 0,05 | 132,90 | 89,86% | 0,08 | 0,09 | 0,00% | 4,87 | -5,13% | -3,8996 | -0,0015 | -1,68% | 68,20 |
| GAIXW.V | S | GARAN | 16.07.2026 | 130,00 | 0,05 | 132,90 | 2,23% | 0,71 | 0,73 | 0,00% | 3,49 | -36,82% | -0,5432 | -0,0018 | -0,24% | 115,40 |
| GAIXX.V | S | GARAN | 16.07.2026 | 120,00 | 0,05 | 132,90 | 10,75% | 0,51 | 0,52 | 0,00% | 3,82 | -28,75% | -0,6957 | -0,002 | -0,38% | 109,60 |
| GAIXY.V | S | GARAN | 16.07.2026 | 110,00 | 0,05 | 132,90 | 20,82% | 0,36 | 0,37 | 0,00% | 4,10 | -21,61% | -0,9253 | -0,0021 | -0,56% | 102,60 |
| GAIXZ.V | S | GARAN | 16.07.2026 | 100,00 | 0,05 | 132,90 | 32,9% | 0,26 | 0,27 | 0,00% | 4,07 | -15,94% | -1,2545 | -0,002 | -0,75% | 94,60 |
| GAIYA.V | S | GARAN | 16.07.2026 | 90,00 | 0,05 | 132,90 | 47,67% | 0,2 | 0,21 | 0,00% | 4,11 | -11,74% | -1,7039 | -0,0019 | -0,92% | 85,80 |
| GFICN.V | A | GUBRF | 15.04.2026 | 330,00 | 0,02 | 479,00 | 45,15% | 3,05 | 3,09 | -7,31% | 3,14 | 99,98% | 0,5001 | -0,006 | -0,2% | 484,50 |
| GFICO.V | A | GUBRF | 15.04.2026 | 400,00 | 0,02 | 479,00 | 19,75% | 1,68 | 1,72 | 0,00% | 5,57 | 97,15% | 0,5147 | -0,0096 | -0,56% | 486,00 |
| GFICP.V | A | GUBRF | 15.04.2026 | 430,00 | 0,02 | 479,00 | 11,4% | 1,14 | 1,18 | -8,00% | 7,48 | 88,18% | 0,5670 | -0,0151 | -1,28% | 489,00 |
| GFICQ.V | A | GUBRF | 15.04.2026 | 510,00 | 0,02 | 479,00 | -6,08% | 0,26 | 0,28 | -21,05% | 13,61 | 35,5% | 1,4083 | -0,0209 | -7,47% | 524,00 |
| GFICR.V | A | GUBRF | 15.04.2026 | 610,00 | 0,02 | 479,00 | -21,48% | 0,02 | 0,04 | -33,33% | 25,97 | 5,42% | 9,2209 | -0,0062 | -15,49% | 612,00 |
| GFICS.V | A | GUBRF | 30.04.2026 | 490,00 | 0,02 | 479,00 | -2,24% | 0,75 | 0,78 | -9,78% | 6,94 | 54,34% | 0,9201 | -0,018 | -2,31% | 529,00 |
| GFICT.V | A | GUBRF | 30.04.2026 | 570,00 | 0,02 | 479,00 | -15,96% | 0,25 | 0,27 | -30,56% | 9,57 | 24,97% | 2,0020 | -0,0129 | -4,76% | 583,50 |
| GFICU.V | A | GUBRF | 30.04.2026 | 640,00 | 0,02 | 479,00 | -25,16% | 0,09 | 0,11 | -47,06% | 11,54 | 10,84% | 4,6105 | -0,0073 | -6,67% | 645,50 |
| GFICV.V | A | GUBRF | 30.04.2026 | 720,00 | 0,02 | 479,00 | -33,47% | 0,03 | 0,05 | 0,00% | 14,30 | 4,48% | 11,1654 | -0,0038 | -7,63% | 722,50 |
| GFICW.V | A | GUBRF | 30.04.2026 | 800,00 | 0,02 | 479,00 | -40,13% | 0,01 | 0,04 | 0,00% | 19,38 | 2,02% | 24,7131 | -0,002 | -5,1% | 802,00 |
| GFICX.V | A | GUBRF | 15.05.2026 | 460,00 | 0,02 | 479,00 | 4,13% | 1,35 | 1,39 | -12,50% | 4,74 | 66,86% | 0,7478 | -0,0154 | -1,11% | 529,50 |
| GFICY.V | A | GUBRF | 15.05.2026 | 570,00 | 0,02 | 479,00 | -15,96% | 0,45 | 0,47 | 0,00% | 7,09 | 33,3% | 1,5013 | -0,0127 | -2,7% | 593,50 |
| GFICZ.V | A | GUBRF | 15.05.2026 | 620,00 | 0,02 | 479,00 | -22,74% | 0,27 | 0,29 | 0,00% | 7,92 | 22,31% | 2,2412 | -0,0101 | -3,49% | 634,50 |
| GFIDA.V | A | GUBRF | 15.05.2026 | 720,00 | 0,02 | 479,00 | -33,47% | 0,11 | 0,14 | 0,00% | 9,32 | 10,71% | 4,6705 | -0,0064 | -4,58% | 727,00 |
| GFIDB.V | A | GUBRF | 15.05.2026 | 880,00 | 0,02 | 479,00 | -45,57% | 0,04 | 0,06 | 0,00% | 10,39 | 4,34% | 11,5267 | -0,0035 | -5,8% | 883,00 |
| GFIDC.V | A | GUBRF | 25.05.2026 | 490,00 | 0,02 | 479,00 | -2,24% | 1,15 | 1,19 | 2,42% | 4,98 | 59,75% | 0,8369 | -0,0143 | -1,2% | 549,50 |
| GFIDD.V | A | GUBRF | 25.05.2026 | 560,00 | 0,02 | 479,00 | -14,46% | 0,63 | 0,66 | -4,05% | 6,09 | 40,07% | 1,2477 | -0,0128 | -1,94% | 593,00 |
| GFIDE.V | A | GUBRF | 25.05.2026 | 640,00 | 0,02 | 479,00 | -25,16% | 0,33 | 0,35 | 0,00% | 6,95 | 23,94% | 2,0886 | -0,01 | -2,85% | 657,50 |
| GFIDF.V | A | GUBRF | 25.05.2026 | 720,00 | 0,02 | 479,00 | -33,47% | 0,19 | 0,21 | 0,00% | 7,52 | 14,91% | 3,3527 | -0,0076 | -3,62% | 730,50 |
| GFIDG.V | A | GUBRF | 25.05.2026 | 790,00 | 0,02 | 479,00 | -39,37% | 0,13 | 0,15 | 0,00% | 7,75 | 10,52% | 4,7538 | -0,0062 | -4,1% | 797,50 |

| Sembol | Tip | D.Varlık | Vade | Kul.F. | Çarpan | D.V.F. | Kul.Uzaklık% | P.Y.Alış | P.Y.Satış | %Deg. | Kaldıraç | Delta% | Duy. | Teta(TL) | Teta(%) | Başabaş |
|---------|-----|----------|------------|--------|--------|--------|--------------|----------|-----------|---------|----------|---------|----------|----------|---------|---------|
| GFIDH.V | A | GUBRF | 15.06.2026 | 460,00 | 0,02 | 479,00 | 4,13% | 1,78 | 1,82 | 0,00% | 3,74 | 69,58% | 0,7186 | -0,0126 | -0,69% | 551,00 |
| GFIDI.V | A | GUBRF | 15.06.2026 | 560,00 | 0,02 | 479,00 | -14,46% | 0,91 | 0,93 | -9,17% | 4,93 | 46,28% | 1,0804 | -0,012 | -1,29% | 606,50 |
| GFIDJ.V | A | GUBRF | 15.06.2026 | 610,00 | 0,02 | 479,00 | -21,48% | 0,67 | 0,69 | 0,00% | 5,24 | 36,67% | 1,3634 | -0,0111 | -1,61% | 644,50 |
| GFIDK.V | A | GUBRF | 15.06.2026 | 720,00 | 0,02 | 479,00 | -33,47% | 0,39 | 0,41 | 0,00% | 5,65 | 23% | 2,1738 | -0,009 | -2,21% | 740,50 |
| GFIDL.V | A | GUBRF | 15.06.2026 | 870,00 | 0,02 | 479,00 | -44,94% | 0,23 | 0,25 | 0,00% | 5,83 | 14% | 3,5717 | -0,007 | -2,82% | 882,50 |
| GFIDM.V | A | GUBRF | 30.06.2026 | 440,00 | 0,02 | 479,00 | 8,86% | 2,18 | 2,21 | 0,00% | 3,29 | 74,6% | 0,6702 | -0,0114 | -0,52% | 550,50 |
| GFIDN.V | A | GUBRF | 30.06.2026 | 520,00 | 0,02 | 479,00 | -7,88% | 1,35 | 1,38 | 0,00% | 4,10 | 57,76% | 0,8657 | -0,0117 | -0,85% | 589,00 |
| GFIDO.V | A | GUBRF | 30.06.2026 | 590,00 | 0,02 | 479,00 | -18,81% | 0,92 | 0,94 | 0,00% | 4,58 | 43,95% | 1,1377 | -0,0111 | -1,18% | 637,00 |
| GFIDP.V | A | GUBRF | 30.06.2026 | 660,00 | 0,02 | 479,00 | -27,42% | 0,66 | 0,68 | 0,00% | 4,89 | 33,66% | 1,4855 | -0,0101 | -1,49% | 694,00 |
| GFIDQ.V | A | GUBRF | 30.06.2026 | 730,00 | 0,02 | 479,00 | -34,38% | 0,51 | 0,53 | 0,00% | 5,01 | 26,68% | 1,8744 | -0,0093 | -1,75% | 756,50 |
| GFIDR.V | A | GUBRF | 16.07.2026 | 420,00 | 0,02 | 479,00 | 14,05% | 2,63 | 2,66 | 0,00% | 2,86 | 78,32% | 0,6384 | -0,0105 | -0,4% | 553,00 |
| GFIDS.V | A | GUBRF | 16.07.2026 | 520,00 | 0,02 | 479,00 | -7,88% | 1,56 | 1,58 | 0,00% | 3,71 | 60,02% | 0,8330 | -0,0111 | -0,7% | 599,00 |
| GFIDT.V | A | GUBRF | 16.07.2026 | 560,00 | 0,02 | 479,00 | -14,46% | 1,28 | 1,3 | 0,00% | 3,94 | 52,61% | 0,9503 | -0,011 | -0,85% | 625,00 |
| GFIDU.V | A | GUBRF | 16.07.2026 | 660,00 | 0,02 | 479,00 | -27,42% | 0,84 | 0,86 | 0,00% | 4,33 | 37,93% | 1,3183 | -0,0101 | -1,18% | 703,00 |
| GFIDV.V | A | GUBRF | 16.07.2026 | 800,00 | 0,02 | 479,00 | -40,13% | 0,59 | 0,61 | 0,00% | 4,35 | 26,79% | 1,8666 | -0,0092 | -1,51% | 830,50 |
| GFIRN.V | S | GUBRF | 15.04.2026 | 400,00 | 0,02 | 479,00 | 19,75% | 0,01 | 0,04 | 0,00% | 28,85 | -3,01% | -16,6005 | -0,0025 | -6,23% | 398,00 |
| GFIRO.V | S | GUBRF | 15.04.2026 | 360,00 | 0,02 | 479,00 | 33,06% | 0,01 | 0,06 | 100,00% | 0,00 | -0,19% | - | -0,0002 | -0,34% | 357,00 |
| GFIRP.V | S | GUBRF | 15.04.2026 | 330,00 | 0,02 | 479,00 | 45,15% | 0,01 | 0,04 | 0,00% | 0,00 | -0,02% | - | -0 | -0,06% | 328,00 |
| GFIRQ.V | S | GUBRF | 15.04.2026 | 290,00 | 0,02 | 479,00 | 65,17% | 0,01 | 0,04 | 0,00% | 0,00 | -0% | - | -0 | -0% | 288,00 |
| GFIRR.V | S | GUBRF | 15.04.2026 | 260,00 | 0,02 | 479,00 | 84,23% | 0,01 | 0,04 | 0,00% | 0,00 | -0% | - | -0 | -0% | 258,00 |
| GFIRS.V | S | GUBRF | 30.04.2026 | 590,00 | 0,02 | 479,00 | -18,81% | 2,16 | 2,2 | 0,00% | 3,60 | -81,12% | -0,6164 | -0,0021 | -0,09% | 480,00 |
| GFIRT.V | S | GUBRF | 30.04.2026 | 510,00 | 0,02 | 479,00 | -6,08% | 0,98 | 1,01 | 0,00% | 5,38 | -55,08% | -0,9078 | -0,0092 | -0,91% | 459,50 |
| GFIRU.V | S | GUBRF | 30.04.2026 | 440,00 | 0,02 | 479,00 | 8,86% | 0,37 | 0,4 | 15,15% | 7,08 | -27,33% | -1,8296 | -0,0103 | -2,58% | 420,00 |
| GFIRV.V | S | GUBRF | 30.04.2026 | 360,00 | 0,02 | 479,00 | 33,06% | 0,09 | 0,11 | 0,00% | 8,69 | -8,17% | -6,1232 | -0,0058 | -5,24% | 354,50 |
| GFIRW.V | S | GUBRF | 30.04.2026 | 310,00 | 0,02 | 479,00 | 54,52% | 0,03 | 0,05 | 0,00% | 10,53 | -3,3% | -15,1573 | -0,0032 | -6,36% | 307,50 |
| GFIRX.V | S | GUBRF | 15.05.2026 | 570,00 | 0,02 | 479,00 | -15,96% | 1,91 | 1,95 | 0,00% | 3,41 | -67,95% | -0,7358 | -0,0039 | -0,2% | 472,50 |
| GFIRY.V | S | GUBRF | 15.05.2026 | 520,00 | 0,02 | 479,00 | -7,88% | 1,23 | 1,26 | -14,89% | 4,18 | -53,61% | -0,9327 | -0,0065 | -0,52% | 457,00 |
| GFIRZ.V | S | GUBRF | 15.05.2026 | 460,00 | 0,02 | 479,00 | 4,13% | 0,65 | 0,68 | 6,78% | 5,06 | -34,35% | -1,4557 | -0,008 | -1,18% | 426,00 |
| GFISA.V | S | GUBRF | 15.05.2026 | 410,00 | 0,02 | 479,00 | 16,83% | 0,36 | 0,38 | 0,00% | 5,59 | -20,99% | -2,3822 | -0,0075 | -1,97% | 391,00 |
| GFISB.V | S | GUBRF | 15.05.2026 | 370,00 | 0,02 | 479,00 | 29,46% | 0,21 | 0,24 | 0,00% | 6,04 | -13,24% | -3,7778 | -0,0062 | -2,6% | 358,00 |
| GFISC.V | S | GUBRF | 25.05.2026 | 590,00 | 0,02 | 479,00 | -18,81% | 2,24 | 2,28 | 0,00% | 2,95 | -68,92% | -0,7255 | -0,0025 | -0,11% | 476,00 |
| GFISD.V | S | GUBRF | 25.05.2026 | 510,00 | 0,02 | 479,00 | -6,08% | 1,16 | 1,18 | -8,62% | 4,00 | -48,43% | -1,0325 | -0,0057 | -0,48% | 451,00 |
| GFISE.V | S | GUBRF | 25.05.2026 | 430,00 | 0,02 | 479,00 | 11,4% | 0,49 | 0,52 | 0,00% | 5,04 | -25,79% | -1,9390 | -0,0064 | -1,24% | 404,00 |
| GFISF.V | S | GUBRF | 25.05.2026 | 360,00 | 0,02 | 479,00 | 33,06% | 0,22 | 0,24 | 0,00% | 5,38 | -12,36% | -4,0460 | -0,0051 | -2,13% | 348,00 |
| GFISG.V | S | GUBRF | 25.05.2026 | 310,00 | 0,02 | 479,00 | 54,52% | 0,11 | 0,13 | 0,00% | 5,85 | -6,72% | -7,4412 | -0,0037 | -2,88% | 303,50 |
| GFISH.V | S | GUBRF | 15.06.2026 | 560,00 | 0,02 | 479,00 | -14,46% | 1,88 | 1,91 | 0,00% | 2,87 | -56,41% | -0,8864 | -0,0031 | -0,16% | 464,50 |
| GFISI.V | S | GUBRF | 15.06.2026 | 510,00 | 0,02 | 479,00 | -6,08% | 1,28 | 1,3 | 0,00% | 3,36 | -44,86% | -1,1146 | -0,0044 | -0,34% | 445,00 |
| GFISJ.V | S | GUBRF | 15.06.2026 | 460,00 | 0,02 | 479,00 | 4,13% | 0,82 | 0,84 | 0,00% | 3,83 | -32,77% | -1,5259 | -0,005 | -0,6% | 418,00 |
| GFISK.V | S | GUBRF | 15.06.2026 | 410,00 | 0,02 | 479,00 | 16,83% | 0,53 | 0,55 | 0,00% | 4,04 | -22,35% | -2,2368 | -0,0051 | -0,93% | 382,50 |
| GFISL.V | S | GUBRF | 15.06.2026 | 370,00 | 0,02 | 479,00 | 29,46% | 0,36 | 0,39 | 0,00% | 4,22 | -15,86% | -3,1518 | -0,0048 | -1,22% | 350,50 |

| Sembol | Tip | D.Varlık | Vade | Kul.F. | Çarpan | D.V.F. | Kul.Uzaklık% | P.Y.Aliş | P.Y.Satış | %Deg. | Kaldıraç | Delta% | Duy. | Teta(TL) | Teta(%) | Başabaş |
|---------|-----|----------|------------|--------|--------|--------|--------------|----------|-----------|---------|----------|---------|---------|----------|---------|---------|
| GFISM.V | S | GUBRF | 30.06.2026 | 540,00 | 0,02 | 479,00 | -11,3% | 1,66 | 1,67 | 0,00% | 2,86 | -49,52% | -1,0096 | -0,003 | -0,18% | 456,50 |
| GFISN.V | S | GUBRF | 30.06.2026 | 470,00 | 0,02 | 479,00 | 1,91% | 0,94 | 0,96 | 0,00% | 3,48 | -34,11% | -1,4657 | -0,0041 | -0,42% | 422,00 |
| GFISO.V | S | GUBRF | 30.06.2026 | 400,00 | 0,02 | 479,00 | 19,75% | 0,51 | 0,52 | 0,00% | 3,83 | -20,4% | -2,4504 | -0,0042 | -0,8% | 374,00 |
| GFISP.V | S | GUBRF | 30.06.2026 | 330,00 | 0,02 | 479,00 | 45,15% | 0,28 | 0,29 | 0,00% | 3,89 | -11,37% | -4,3989 | -0,0037 | -1,26% | 315,50 |
| GFISQ.V | S | GUBRF | 30.06.2026 | 280,00 | 0,02 | 479,00 | 71,07% | 0,18 | 0,2 | 0,00% | 3,85 | -7,24% | -6,9062 | -0,0031 | -1,54% | 270,00 |
| GFISR.V | S | GUBRF | 16.07.2026 | 520,00 | 0,02 | 479,00 | -7,88% | 1,5 | 1,51 | 0,00% | 2,75 | -43,13% | -1,1592 | -0,0029 | -0,19% | 444,50 |
| GFISS.V | S | GUBRF | 16.07.2026 | 470,00 | 0,02 | 479,00 | 1,91% | 1,02 | 1,04 | 0,00% | 3,11 | -33,17% | -1,5076 | -0,0035 | -0,34% | 418,00 |
| GFIST.V | S | GUBRF | 16.07.2026 | 420,00 | 0,02 | 479,00 | 14,05% | 0,69 | 0,7 | 0,00% | 3,33 | -23,97% | -2,0857 | -0,0037 | -0,54% | 385,00 |
| GFISU.V | S | GUBRF | 16.07.2026 | 370,00 | 0,02 | 479,00 | 29,46% | 0,47 | 0,48 | 0,00% | 3,40 | -16,68% | -2,9970 | -0,0037 | -0,77% | 346,00 |
| GFISV.V | S | GUBRF | 16.07.2026 | 340,00 | 0,02 | 479,00 | 40,88% | 0,37 | 0,39 | 0,00% | 3,42 | -13,21% | -3,7841 | -0,0035 | -0,9% | 320,50 |
| ICIMB.V | A | ISCTR | 15.04.2026 | 13,00 | 1 | 13,15 | 1,15% | 0,9 | 0,94 | -6,25% | 8,62 | 59,01% | 0,0169 | -0,0379 | -4,03% | 13,94 |
| ICIMC.V | A | ISCTR | 15.04.2026 | 16,00 | 1 | 13,15 | -17,81% | 0,03 | 0,05 | -25,00% | 24,49 | 5,59% | 0,1790 | -0,0072 | -14,46% | 16,05 |
| ICIMD.V | A | ISCTR | 15.04.2026 | 17,00 | 1 | 13,15 | -22,65% | 0,01 | 0,04 | 0,00% | - | 1,66% | 0,6024 | -0,0025 | -6,23% | 17,04 |
| ICIME.V | A | ISCTR | 15.04.2026 | 20,00 | 1 | 13,15 | -34,25% | 0,01 | 0,04 | 0,00% | 0,00 | 0,05% | - | -0,0001 | -0,24% | 20,04 |
| ICIMF.V | A | ISCTR | 15.04.2026 | 25,00 | 1 | 13,15 | -47,4% | 0,01 | 0,05 | 50,00% | 0,00 | 0% | - | -0 | -0% | 25,05 |
| ICIMG.V | A | ISCTR | 30.04.2026 | 16,00 | 1 | 13,15 | -17,81% | 0,17 | 0,2 | -5,26% | 12,88 | 16,65% | 0,0601 | -0,0117 | -5,85% | 16,20 |
| ICIMH.V | A | ISCTR | 30.04.2026 | 19,00 | 1 | 13,15 | -30,79% | 0,01 | 0,06 | 0,00% | 26,03 | 1,98% | 0,5053 | -0,002 | -3,36% | 19,06 |
| ICIMI.V | A | ISCTR | 30.04.2026 | 21,00 | 1 | 13,15 | -37,38% | 0,01 | 0,04 | 0,00% | - | 0,55% | - | -0,0007 | -1,66% | 21,04 |
| ICIMJ.V | A | ISCTR | 30.04.2026 | 24,00 | 1 | 13,15 | -45,21% | 0,01 | 0,04 | 0,00% | 0,00 | 0,12% | - | -0,0002 | -0,45% | 24,04 |
| ICIMK.V | A | ISCTR | 30.04.2026 | 27,00 | 1 | 13,15 | -51,3% | 0,01 | 0,04 | 0,00% | 0,00 | 0,05% | - | -0,0001 | -0,2% | 27,04 |
| ICIML.V | A | ISCTR | 15.05.2026 | 15,00 | 1 | 13,15 | -12,33% | 0,76 | 0,78 | -5,00% | 6,79 | 39,26% | 0,0255 | -0,0184 | -2,36% | 15,78 |
| ICIMM.V | A | ISCTR | 15.05.2026 | 19,00 | 1 | 13,15 | -30,79% | 0,07 | 0,09 | 0,00% | 12,16 | 6,47% | 0,1545 | -0,0047 | -5,2% | 19,09 |
| ICIMN.V | A | ISCTR | 15.05.2026 | 21,00 | 1 | 13,15 | -37,38% | 0,02 | 0,05 | -33,33% | 18,78 | 2,86% | 0,3501 | -0,0024 | -4,89% | 21,05 |
| ICIMO.V | A | ISCTR | 15.05.2026 | 24,00 | 1 | 13,15 | -45,21% | 0,01 | 0,04 | 0,00% | 14,56 | 1,11% | 0,9034 | -0,0012 | -2,88% | 24,04 |
| ICIMP.V | A | ISCTR | 15.05.2026 | 29,00 | 1 | 13,15 | -54,66% | 0,01 | 0,04 | 0,00% | 0,00 | 0,42% | - | -0,0005 | -1,37% | 29,04 |
| ICIMQ.V | A | ISCTR | 25.05.2026 | 14,00 | 1 | 13,15 | -6,07% | 1,2 | 1,24 | 3,20% | 5,83 | 53,21% | 0,0188 | -0,0181 | -1,46% | 15,24 |
| ICIMR.V | A | ISCTR | 25.05.2026 | 16,00 | 1 | 13,15 | -17,81% | 0,56 | 0,58 | 11,54% | 7,38 | 31,44% | 0,0318 | -0,0143 | -2,47% | 16,58 |
| ICIMS.V | A | ISCTR | 25.05.2026 | 18,00 | 1 | 13,15 | -26,94% | 0,28 | 0,3 | -3,33% | 8,36 | 17,79% | 0,0562 | -0,0103 | -3,42% | 18,30 |
| ICIMT.V | A | ISCTR | 25.05.2026 | 20,00 | 1 | 13,15 | -34,25% | 0,16 | 0,18 | 12,50% | 8,94 | 10,88% | 0,0919 | -0,0075 | -4,19% | 20,18 |
| ICIMU.V | A | ISCTR | 25.05.2026 | 22,00 | 1 | 13,15 | -40,23% | 0,1 | 0,12 | 0,00% | 9,38 | 7,13% | 0,1402 | -0,0057 | -4,77% | 22,12 |
| ICIMV.V | A | ISCTR | 15.06.2026 | 13,00 | 1 | 13,15 | 1,15% | 2,12 | 2,16 | -2,75% | 4,14 | 66,79% | 0,0150 | -0,0168 | -0,78% | 15,16 |
| ICIMW.V | A | ISCTR | 15.06.2026 | 16,00 | 1 | 13,15 | -17,81% | 0,88 | 0,91 | -2,17% | 5,81 | 38,87% | 0,0257 | -0,0142 | -1,56% | 16,91 |
| ICIMX.V | A | ISCTR | 15.06.2026 | 17,00 | 1 | 13,15 | -22,65% | 0,67 | 0,69 | 2,99% | 6,18 | 31,48% | 0,0318 | -0,0128 | -1,86% | 17,69 |
| ICIMY.V | A | ISCTR | 15.06.2026 | 20,00 | 1 | 13,15 | -34,25% | 0,36 | 0,38 | 0,00% | 6,62 | 18,13% | 0,0552 | -0,0097 | -2,55% | 20,38 |
| ICIMZ.V | A | ISCTR | 15.06.2026 | 24,00 | 1 | 13,15 | -45,21% | 0,2 | 0,23 | 9,52% | 6,89 | 10,48% | 0,0954 | -0,0071 | -3,11% | 24,23 |
| ICINA.V | A | ISCTR | 30.06.2026 | 13,00 | 1 | 13,15 | 1,15% | 2,36 | 2,39 | 0,00% | 3,79 | 68,07% | 0,0147 | -0,0156 | -0,65% | 15,39 |
| ICINB.V | A | ISCTR | 30.06.2026 | 14,00 | 1 | 13,15 | -6,07% | 1,9 | 1,93 | 0,00% | 4,14 | 59,78% | 0,0167 | -0,0157 | -0,82% | 15,93 |
| ICINC.V | A | ISCTR | 30.06.2026 | 16,00 | 1 | 13,15 | -17,81% | 1,24 | 1,27 | 0,00% | 4,72 | 44,5% | 0,0225 | -0,0149 | -1,17% | 17,27 |
| ICIND.V | A | ISCTR | 30.06.2026 | 18,00 | 1 | 13,15 | -26,94% | 0,89 | 0,9 | 0,00% | 4,96 | 33,54% | 0,0298 | -0,0136 | -1,51% | 18,90 |
| ICINE.V | A | ISCTR | 30.06.2026 | 20,00 | 1 | 13,15 | -34,25% | 0,69 | 0,71 | 0,00% | 5,04 | 26,43% | 0,0378 | -0,0125 | -1,77% | 20,71 |

| Sembol | Tip | D.Varlık | Vade | Kul.F. | Çarpan | D.V.F. | Kul.Uzaklık% | P.Y.Alış | P.Y.Satış | %Deg. | Kaldıraç | Delta% | Duy. | Teta(TL) | Teta(%) | Başabaş |
|---------|-----|----------|------------|--------|--------|--------|--------------|----------|-----------|---------|----------|---------|---------|----------|---------|---------|
| ICINF.V | A | ISCTR | 16.07.2026 | 12,00 | 1 | 13,15 | 9,58% | 3,21 | 3,24 | 0,00% | 3,12 | 76,12% | 0,0131 | -0,0144 | -0,44% | 15,24 |
| ICING.V | A | ISCTR | 16.07.2026 | 14,00 | 1 | 13,15 | -6,07% | 2,17 | 2,2 | 0,00% | 3,75 | 61,85% | 0,0162 | -0,015 | -0,68% | 16,20 |
| ICINH.V | A | ISCTR | 16.07.2026 | 16,00 | 1 | 13,15 | -17,81% | 1,5 | 1,53 | 0,00% | 4,21 | 48,06% | 0,0208 | -0,0145 | -0,95% | 17,53 |
| ICINI.V | A | ISCTR | 16.07.2026 | 18,00 | 1 | 13,15 | -26,94% | 1,13 | 1,15 | 0,00% | 4,40 | 37,83% | 0,0264 | -0,0137 | -1,19% | 19,15 |
| ICINJ.V | A | ISCTR | 16.07.2026 | 22,00 | 1 | 13,15 | -40,23% | 0,79 | 0,8 | 0,00% | 4,37 | 26,26% | 0,0381 | -0,0124 | -1,55% | 22,80 |
| ITIQA.V | S | ISCTR | 15.04.2026 | 16,00 | 1 | 13,15 | -17,81% | 2,73 | 2,78 | 0,00% | 4,71 | -97,39% | -0,0103 | 0,0083 | 0,3% | 13,22 |
| ITIQB.V | S | ISCTR | 15.04.2026 | 15,00 | 1 | 13,15 | -12,33% | 1,78 | 1,83 | 0,00% | 6,69 | -90,04% | -0,0111 | 0,0012 | 0,06% | 13,17 |
| ITIQC.V | S | ISCTR | 15.04.2026 | 13,00 | 1 | 13,15 | 1,15% | 0,4 | 0,42 | 0,00% | 13,51 | -40,08% | -0,0250 | -0,0175 | -4,17% | 12,58 |
| ITIQD.V | S | ISCTR | 15.04.2026 | 12,00 | 1 | 13,15 | 9,58% | 0,12 | 0,15 | -12,50% | 17,66 | -16,12% | -0,0620 | -0,0128 | -8,56% | 11,85 |
| ITIQE.V | S | ISCTR | 15.04.2026 | 11,00 | 1 | 13,15 | 19,55% | 0,03 | 0,05 | 0,00% | 20,77 | -4,74% | -0,2111 | -0,0057 | -11,31% | 10,95 |
| ITIQF.V | S | ISCTR | 30.04.2026 | 20,00 | 1 | 13,15 | -34,25% | 6,47 | 6,52 | 2,53% | 2,03 | -99,8% | -0,0100 | 0,0139 | 0,21% | 13,48 |
| ITIQG.V | S | ISCTR | 30.04.2026 | 17,00 | 1 | 13,15 | -22,65% | 3,56 | 3,61 | 0,00% | 3,53 | -95,33% | -0,0105 | 0,0084 | 0,23% | 13,39 |
| ITIQH.V | S | ISCTR | 30.04.2026 | 15,00 | 1 | 13,15 | -12,33% | 1,83 | 1,87 | 0,00% | 5,46 | -75,51% | -0,0132 | -0,0028 | -0,15% | 13,13 |
| ITIQI.V | S | ISCTR | 30.04.2026 | 13,00 | 1 | 13,15 | 1,15% | 0,74 | 0,77 | -6,10% | 7,15 | -39,67% | -0,0252 | -0,0127 | -1,65% | 12,23 |
| ITIQJ.V | S | ISCTR | 30.04.2026 | 11,00 | 1 | 13,15 | 19,55% | 0,23 | 0,25 | 0,00% | 8,78 | -14,69% | -0,0681 | -0,0102 | -4,09% | 10,75 |
| ITIQK.V | S | ISCTR | 15.05.2026 | 19,00 | 1 | 13,15 | -30,79% | 5,31 | 5,36 | 68,32% | 2,41 | -97,17% | -0,0103 | 0,0113 | 0,21% | 13,64 |
| ITIQL.V | S | ISCTR | 15.05.2026 | 17,00 | 1 | 13,15 | -22,65% | 3,45 | 3,5 | 0,00% | 3,42 | -89,46% | -0,0112 | 0,0061 | 0,18% | 13,50 |
| ITIQM.V | S | ISCTR | 15.05.2026 | 16,00 | 1 | 13,15 | -17,81% | 2,64 | 2,68 | 0,00% | 3,96 | -79,23% | -0,0126 | 0,0012 | 0,04% | 13,32 |
| ITIQN.V | S | ISCTR | 15.05.2026 | 14,00 | 1 | 13,15 | -6,07% | 1,35 | 1,39 | 0,00% | 5,10 | -51,96% | -0,0192 | -0,0073 | -0,53% | 12,61 |
| ITIQO.V | S | ISCTR | 15.05.2026 | 13,00 | 1 | 13,15 | 1,15% | 0,92 | 0,94 | 0,00% | 5,54 | -38,33% | -0,0261 | -0,0094 | -1% | 12,06 |
| ITIQP.V | S | ISCTR | 25.05.2026 | 16,00 | 1 | 13,15 | -17,81% | 2,77 | 2,81 | 0,00% | 3,36 | -70,85% | -0,0141 | -0,0016 | -0,06% | 13,19 |
| ITIQQ.V | S | ISCTR | 25.05.2026 | 14,00 | 1 | 13,15 | -6,07% | 1,46 | 1,5 | 0,00% | 4,48 | -49,35% | -0,0203 | -0,0065 | -0,43% | 12,50 |
| ITIQR.V | S | ISCTR | 25.05.2026 | 12,00 | 1 | 13,15 | 9,58% | 0,67 | 0,69 | 0,00% | 5,29 | -26,93% | -0,0371 | -0,0082 | -1,19% | 11,31 |
| ITIQS.V | S | ISCTR | 25.05.2026 | 10,00 | 1 | 13,15 | 31,5% | 0,28 | 0,3 | -28,57% | 5,78 | -12,3% | -0,0813 | -0,0066 | -2,21% | 9,70 |
| ITIQT.V | S | ISCTR | 25.05.2026 | 9,00 | 1 | 13,15 | 46,11% | 0,18 | 0,2 | 0,00% | 5,81 | -7,96% | -0,1257 | -0,0054 | -2,7% | 8,80 |
| ITIQU.V | S | ISCTR | 15.06.2026 | 16,00 | 1 | 13,15 | -17,81% | 2,83 | 2,87 | -0,70% | 2,99 | -64,02% | -0,0156 | -0,0016 | -0,05% | 13,13 |
| ITIQV.V | S | ISCTR | 15.06.2026 | 14,00 | 1 | 13,15 | -6,07% | 1,6 | 1,63 | 0,00% | 3,77 | -45,61% | -0,0219 | -0,005 | -0,3% | 12,37 |
| ITIQW.V | S | ISCTR | 15.06.2026 | 13,00 | 1 | 13,15 | 1,15% | 1,16 | 1,19 | -20,81% | 4,06 | -35,86% | -0,0279 | -0,006 | -0,51% | 11,81 |
| ITIQX.V | S | ISCTR | 15.06.2026 | 11,00 | 1 | 13,15 | 19,55% | 0,6 | 0,62 | 0,00% | 4,37 | -19,96% | -0,0501 | -0,0064 | -1,03% | 10,38 |
| ITIQY.V | S | ISCTR | 15.06.2026 | 10,00 | 1 | 13,15 | 31,5% | 0,42 | 0,45 | 0,00% | 4,49 | -14,35% | -0,0697 | -0,0059 | -1,32% | 9,55 |
| ITIQZ.V | S | ISCTR | 30.06.2026 | 15,00 | 1 | 13,15 | -12,33% | 2,33 | 2,36 | 0,00% | 2,89 | -51,29% | -0,0195 | -0,0036 | -0,15% | 12,64 |
| ITIRA.V | S | ISCTR | 30.06.2026 | 13,00 | 1 | 13,15 | 1,15% | 1,25 | 1,26 | 0,00% | 3,69 | -34,8% | -0,0287 | -0,0051 | -0,4% | 11,74 |
| ITIRB.V | S | ISCTR | 30.06.2026 | 11,00 | 1 | 13,15 | 19,55% | 0,63 | 0,65 | 0,00% | 4,14 | -19,85% | -0,0504 | -0,0053 | -0,81% | 10,35 |
| ITIRC.V | S | ISCTR | 30.06.2026 | 9,00 | 1 | 13,15 | 46,11% | 0,33 | 0,34 | 0,00% | 4,15 | -10,4% | -0,0961 | -0,0045 | -1,32% | 8,66 |
| ITIRD.V | S | ISCTR | 30.06.2026 | 8,00 | 1 | 13,15 | 64,38% | 0,23 | 0,24 | 0,00% | 4,16 | -7,28% | -0,1373 | -0,0039 | -1,61% | 7,76 |
| ITIRE.V | S | ISCTR | 16.07.2026 | 14,00 | 1 | 13,15 | -6,07% | 1,83 | 1,85 | 0,00% | 2,98 | -41,41% | -0,0241 | -0,0039 | -0,21% | 12,15 |
| ITIRF.V | S | ISCTR | 16.07.2026 | 13,00 | 1 | 13,15 | 1,15% | 1,35 | 1,36 | 0,00% | 3,32 | -33,79% | -0,0296 | -0,0044 | -0,32% | 11,64 |
| ITIRG.V | S | ISCTR | 16.07.2026 | 12,00 | 1 | 13,15 | 9,58% | 0,99 | 1 | 0,00% | 3,55 | -26,49% | -0,0377 | -0,0047 | -0,47% | 11,00 |
| ITIRH.V | S | ISCTR | 16.07.2026 | 11,00 | 1 | 13,15 | 19,55% | 0,73 | 0,74 | 0,00% | 3,65 | -20,25% | -0,0494 | -0,0047 | -0,64% | 10,26 |
| ITIRI.V | S | ISCTR | 16.07.2026 | 9,00 | 1 | 13,15 | 46,11% | 0,41 | 0,42 | 0,00% | 3,63 | -11,32% | -0,0883 | -0,0043 | -1,02% | 8,58 |

| Sembol | Tip | D.Varlık | Vade | Kul.F. | Çarpan | D.V.F. | Kul.Uzaklık% | P.Y.Aliş | P.Y.Satış | %Deg. | Kaldıraç | Delta% | Duy. | Teta(TL) | Teta(%) | Başbaş |
|----------|-----|----------|------------|--------|--------|--------|--------------|----------|-----------|---------|----------|---------|----------|----------|---------|--------|
| KOIJL.V | A | KCHOL | 15.04.2026 | 160,00 | 0,05 | 191,60 | 19,75% | 1,67 | 1,71 | 0,00% | 5,65 | 98,44% | 0,2032 | -0,0085 | -0,5% | 194,20 |
| KOIJM.V | A | KCHOL | 15.04.2026 | 190,00 | 0,05 | 191,60 | 0,84% | 0,41 | 0,44 | -17,31% | 14,21 | 60,83% | 0,3288 | -0,0181 | -4,11% | 198,80 |
| KOIJN.V | A | KCHOL | 15.04.2026 | 210,00 | 0,05 | 191,60 | -8,76% | 0,08 | 0,1 | -42,86% | 22,59 | 18,86% | 1,0603 | -0,0109 | -10,89% | 212,00 |
| KOIJQ.V | A | KCHOL | 15.04.2026 | 250,00 | 0,05 | 191,60 | -23,36% | 0,01 | 0,04 | 0,00% | - | 0,79% | - | -0,0008 | -2,11% | 250,80 |
| KOIJPV | A | KCHOL | 15.04.2026 | 300,00 | 0,05 | 191,60 | -36,13% | 0,01 | 0,04 | 0,00% | 0,00 | 0,02% | - | -0 | -0,09% | 300,80 |
| KOIJQ.V | A | KCHOL | 30.04.2026 | 190,00 | 0,05 | 191,60 | 0,84% | 0,69 | 0,71 | -7,89% | 8,63 | 62,14% | 0,3218 | -0,0143 | -2,01% | 204,20 |
| KOIJR.V | A | KCHOL | 30.04.2026 | 220,00 | 0,05 | 191,60 | -12,91% | 0,15 | 0,17 | -16,67% | 14,18 | 22,2% | 0,9008 | -0,009 | -5,28% | 223,40 |
| KOIJ.S.V | A | KCHOL | 30.04.2026 | 250,00 | 0,05 | 191,60 | -23,36% | 0,03 | 0,06 | 0,00% | 18,64 | 5,84% | 3,4263 | -0,0034 | -5,73% | 251,20 |
| KOIJ.T.V | A | KCHOL | 30.04.2026 | 280,00 | 0,05 | 191,60 | -31,57% | 0,01 | 0,04 | 0,00% | - | 1,83% | 10,9423 | -0,0014 | -3,47% | 280,80 |
| KOIJU.V | A | KCHOL | 30.04.2026 | 310,00 | 0,05 | 191,60 | -38,19% | 0,01 | 0,04 | 0,00% | - | 0,71% | - | -0,0006 | -1,62% | 310,80 |
| KOIJV.V | A | KCHOL | 15.05.2026 | 180,00 | 0,05 | 191,60 | 6,44% | 1,22 | 1,26 | 0,00% | 5,81 | 74,02% | 0,2702 | -0,0122 | -0,97% | 205,20 |
| KOIJW.V | A | KCHOL | 15.05.2026 | 220,00 | 0,05 | 191,60 | -12,91% | 0,29 | 0,31 | -5,88% | 10,17 | 30,79% | 0,6496 | -0,0093 | -2,98% | 226,20 |
| KOIJX.V | A | KCHOL | 15.05.2026 | 240,00 | 0,05 | 191,60 | -20,17% | 0,14 | 0,16 | -28,00% | 11,75 | 17,17% | 1,1649 | -0,0066 | -4,11% | 243,20 |
| KOIJY.V | A | KCHOL | 15.05.2026 | 280,00 | 0,05 | 191,60 | -31,57% | 0,04 | 0,06 | -30,00% | 14,71 | 6,14% | 3,2556 | -0,0033 | -5,52% | 281,20 |
| KOIJZ.V | A | KCHOL | 15.05.2026 | 340,00 | 0,05 | 191,60 | -43,65% | 0,01 | 0,04 | -83,33% | 18,52 | 1,93% | 10,3428 | -0,0014 | -3,57% | 340,80 |
| KOIK.A.V | A | KCHOL | 25.05.2026 | 170,00 | 0,05 | 191,60 | 12,71% | 1,73 | 1,77 | 0,00% | 4,55 | 82,17% | 0,2434 | -0,0114 | -0,64% | 205,40 |
| KOIK.B.V | A | KCHOL | 25.05.2026 | 200,00 | 0,05 | 191,60 | -4,2% | 0,79 | 0,81 | 0,00% | 6,78 | 55,93% | 0,3576 | -0,0118 | -1,46% | 216,20 |
| KOIK.C.V | A | KCHOL | 25.05.2026 | 230,00 | 0,05 | 191,60 | -16,7% | 0,35 | 0,37 | 0,00% | 8,37 | 30,57% | 0,6542 | -0,0094 | -2,55% | 237,40 |
| KOIK.D.V | A | KCHOL | 25.05.2026 | 260,00 | 0,05 | 191,60 | -26,31% | 0,18 | 0,2 | 0,00% | 8,95 | 16,82% | 1,1890 | -0,0068 | -3,42% | 264,00 |
| KOIK.E.V | A | KCHOL | 25.05.2026 | 280,00 | 0,05 | 191,60 | -31,57% | 0,12 | 0,14 | 0,00% | 9,41 | 11,78% | 1,6972 | -0,0055 | -3,94% | 282,80 |
| KOIK.F.V | A | KCHOL | 15.06.2026 | 160,00 | 0,05 | 191,60 | 19,75% | 2,35 | 2,39 | 0,00% | 3,51 | 86,06% | 0,2324 | -0,0099 | -0,41% | 207,80 |
| KOIK.G.V | A | KCHOL | 15.06.2026 | 200,00 | 0,05 | 191,60 | -4,2% | 1,04 | 1,07 | 0,00% | 5,52 | 59,91% | 0,3338 | -0,0108 | -1,01% | 221,40 |
| KOIK.H.V | A | KCHOL | 15.06.2026 | 220,00 | 0,05 | 191,60 | -12,91% | 0,68 | 0,7 | -4,05% | 6,28 | 44,56% | 0,4488 | -0,01 | -1,43% | 234,00 |
| KOIK.I.V | A | KCHOL | 15.06.2026 | 260,00 | 0,05 | 191,60 | -26,31% | 0,34 | 0,37 | 0,00% | 7,00 | 24,86% | 0,8045 | -0,0079 | -2,14% | 267,40 |
| KOIK.J.V | A | KCHOL | 15.06.2026 | 310,00 | 0,05 | 191,60 | -38,19% | 0,2 | 0,22 | -12,50% | 6,88 | 14,37% | 1,3919 | -0,0061 | -2,77% | 314,40 |
| KOIK.K.V | A | KCHOL | 30.06.2026 | 190,00 | 0,05 | 191,60 | 0,84% | 1,47 | 1,5 | 0,00% | 4,51 | 69,22% | 0,2889 | -0,0103 | -0,69% | 220,00 |
| KOIK.L.V | A | KCHOL | 30.06.2026 | 220,00 | 0,05 | 191,60 | -12,91% | 0,81 | 0,82 | 0,00% | 5,67 | 47,97% | 0,4169 | -0,0096 | -1,17% | 236,40 |
| KOIK.M.V | A | KCHOL | 30.06.2026 | 250,00 | 0,05 | 191,60 | -23,36% | 0,5 | 0,51 | 0,00% | 6,15 | 32,12% | 0,6226 | -0,0083 | -1,62% | 260,20 |
| KOIK.N.V | A | KCHOL | 30.06.2026 | 270,00 | 0,05 | 191,60 | -29,04% | 0,38 | 0,4 | 0,00% | 6,38 | 25,32% | 0,7900 | -0,0074 | -1,86% | 278,00 |
| KOIK.O.V | A | KCHOL | 30.06.2026 | 300,00 | 0,05 | 191,60 | -36,13% | 0,28 | 0,29 | 0,00% | 6,39 | 18,68% | 1,0704 | -0,0065 | -2,23% | 305,80 |
| KOIK.P.V | A | KCHOL | 16.07.2026 | 180,00 | 0,05 | 191,60 | 6,44% | 1,95 | 1,98 | 0,00% | 3,74 | 76,19% | 0,2625 | -0,0097 | -0,49% | 219,60 |
| KOIK.Q.V | A | KCHOL | 16.07.2026 | 220,00 | 0,05 | 191,60 | -12,91% | 0,96 | 0,98 | 0,00% | 5,12 | 51,27% | 0,3901 | -0,0093 | -0,95% | 239,60 |
| KOIK.R.V | A | KCHOL | 16.07.2026 | 240,00 | 0,05 | 191,60 | -20,17% | 0,71 | 0,73 | 0,00% | 5,47 | 40,51% | 0,4937 | -0,0087 | -1,19% | 254,60 |
| KOIK.S.V | A | KCHOL | 16.07.2026 | 270,00 | 0,05 | 191,60 | -29,04% | 0,5 | 0,52 | 0,00% | 5,66 | 29,56% | 0,6765 | -0,0077 | -1,48% | 280,40 |
| KOIK.T.V | A | KCHOL | 16.07.2026 | 330,00 | 0,05 | 191,60 | -41,94% | 0,32 | 0,33 | 0,00% | 5,56 | 18,58% | 1,0763 | -0,0064 | -1,94% | 336,60 |
| KOIL.V | S | KCHOL | 15.04.2026 | 190,00 | 0,05 | 191,60 | 0,84% | 0,24 | 0,26 | 14,29% | 16,09 | -40,3% | -0,4963 | -0,0102 | -3,93% | 184,80 |
| KOIM.V | S | KCHOL | 15.04.2026 | 180,00 | 0,05 | 191,60 | 6,44% | 0,08 | 0,1 | 11,11% | 22,24 | -18,57% | -1,0771 | -0,0077 | -7,68% | 178,00 |
| KOIN.V | S | KCHOL | 15.04.2026 | 160,00 | 0,05 | 191,60 | 19,75% | 0,01 | 0,04 | 0,00% | - | -1,66% | -12,0143 | -0,0013 | -3,24% | 159,20 |
| KOIO.V | S | KCHOL | 15.04.2026 | 140,00 | 0,05 | 191,60 | 36,86% | 0,01 | 0,04 | 300,00% | 0,00 | -0,09% | - | -0,0001 | -0,26% | 139,20 |
| KOIP.V | S | KCHOL | 15.04.2026 | 130,00 | 0,05 | 191,60 | 47,38% | 0,01 | 0,04 | 0,00% | 0,00 | -0,02% | - | -0 | -0,07% | 129,20 |

| Sembol | Tip | D.Varlık | Vade | Kul.F. | Çarpan | D.V.F. | Kul.Uzaklık% | P.Y.Alış | P.Y.Satış | %Deg. | Kaldıraç | Delta% | Duy. | Teta(TL) | Teta(%) | Başabaş |
|---------|-----|----------|------------|--------|--------|--------|--------------|----------|-----------|---------|----------|---------|----------|----------|---------|---------|
| KOIQ.V | S | KCHOL | 30.04.2026 | 230,00 | 0,05 | 191,60 | -16,7% | 1,78 | 1,86 | 0,00% | 4,66 | -86,6% | -0,2309 | 0,002 | 0,11% | 192,80 |
| KOIR.V | S | KCHOL | 30.04.2026 | 200,00 | 0,05 | 191,60 | -4,2% | 0,64 | 0,67 | -1,64% | 8,11 | -54,17% | -0,3692 | -0,0054 | -0,81% | 186,60 |
| KOIS.V | S | KCHOL | 30.04.2026 | 170,00 | 0,05 | 191,60 | 12,71% | 0,13 | 0,15 | 0,00% | 11,89 | -16,14% | -1,2395 | -0,0054 | -3,63% | 167,00 |
| KOIT.V | S | KCHOL | 30.04.2026 | 150,00 | 0,05 | 191,60 | 27,73% | 0,04 | 0,06 | 0,00% | 13,00 | -5,43% | -3,6849 | -0,003 | -4,96% | 148,80 |
| KOIY.V | S | KCHOL | 30.04.2026 | 130,00 | 0,05 | 191,60 | 47,38% | 0,01 | 0,04 | 0,00% | 15,09 | -1,58% | -12,6957 | -0,0012 | -3,11% | 129,20 |
| KOIV.V | S | KCHOL | 15.05.2026 | 220,00 | 0,05 | 191,60 | -12,91% | 1,36 | 1,42 | 0,00% | 5,00 | -70,96% | -0,2819 | -0,0008 | -0,05% | 191,60 |
| KOIW.V | S | KCHOL | 15.05.2026 | 200,00 | 0,05 | 191,60 | -4,2% | 0,71 | 0,74 | 0,00% | 6,69 | -49,61% | -0,4032 | -0,0038 | -0,52% | 185,20 |
| KOIX.V | S | KCHOL | 15.05.2026 | 180,00 | 0,05 | 191,60 | 6,44% | 0,32 | 0,35 | 0,00% | 8,24 | -27,51% | -0,7269 | -0,0049 | -1,4% | 173,00 |
| KOII.V | S | KCHOL | 15.05.2026 | 160,00 | 0,05 | 191,60 | 19,75% | 0,14 | 0,16 | 0,00% | 8,98 | -13,13% | -1,5235 | -0,004 | -2,52% | 156,80 |
| KOIZ.V | S | KCHOL | 15.05.2026 | 150,00 | 0,05 | 191,60 | 27,73% | 0,09 | 0,11 | 0,00% | 9,30 | -8,73% | -2,2898 | -0,0033 | -3,02% | 147,80 |
| KOIZA.V | S | KCHOL | 25.05.2026 | 210,00 | 0,05 | 191,60 | -8,76% | 1,08 | 1,1 | -1,90% | 5,04 | -56,81% | -0,3521 | -0,0026 | -0,23% | 188,00 |
| KOIZB.V | S | KCHOL | 25.05.2026 | 180,00 | 0,05 | 191,60 | 6,44% | 0,37 | 0,39 | 0,00% | 7,17 | -27,7% | -0,7220 | -0,0041 | -1,06% | 172,20 |
| KOIZC.V | S | KCHOL | 25.05.2026 | 160,00 | 0,05 | 191,60 | 19,75% | 0,16 | 0,18 | 0,00% | 8,27 | -13,82% | -1,4474 | -0,0035 | -1,93% | 156,40 |
| KOIZD.V | S | KCHOL | 25.05.2026 | 130,00 | 0,05 | 191,60 | 47,38% | 0,05 | 0,07 | 0,00% | 8,53 | -4,45% | -4,4943 | -0,002 | -2,86% | 128,60 |
| KOIZE.V | S | KCHOL | 25.05.2026 | 110,00 | 0,05 | 191,60 | 74,18% | 0,02 | 0,05 | 0,00% | 9,73 | -2,03% | -9,8453 | -0,0012 | -2,49% | 109,00 |
| KOIZF.V | S | KCHOL | 15.06.2026 | 200,00 | 0,05 | 191,60 | -4,2% | 0,85 | 0,88 | 1,18% | 4,92 | -43,69% | -0,4578 | -0,0025 | -0,29% | 182,40 |
| KOIZG.V | S | KCHOL | 15.06.2026 | 180,00 | 0,05 | 191,60 | 6,44% | 0,46 | 0,48 | 9,09% | 5,78 | -27,75% | -0,7207 | -0,0032 | -0,66% | 170,40 |
| KOIZH.V | S | KCHOL | 15.06.2026 | 160,00 | 0,05 | 191,60 | 19,75% | 0,24 | 0,26 | 0,00% | 6,32 | -15,83% | -1,2633 | -0,003 | -1,15% | 154,80 |
| KOIZI.V | S | KCHOL | 15.06.2026 | 150,00 | 0,05 | 191,60 | 27,73% | 0,18 | 0,2 | 0,00% | 6,32 | -11,87% | -1,6853 | -0,0028 | -1,39% | 146,00 |
| KOIZJ.V | S | KCHOL | 15.06.2026 | 130,00 | 0,05 | 191,60 | 47,38% | 0,1 | 0,12 | 0,00% | 6,25 | -6,53% | -3,0647 | -0,0022 | -1,84% | 127,60 |
| KOIZK.V | S | KCHOL | 30.06.2026 | 230,00 | 0,05 | 191,60 | -16,7% | 1,8 | 1,82 | 0,00% | 3,30 | -62,06% | -0,3223 | -0 | -0% | 193,60 |
| KOIZL.V | S | KCHOL | 30.06.2026 | 200,00 | 0,05 | 191,60 | -4,2% | 0,89 | 0,9 | 0,00% | 4,54 | -41,75% | -0,4790 | -0,002 | -0,23% | 182,00 |
| KOIZM.V | S | KCHOL | 30.06.2026 | 170,00 | 0,05 | 191,60 | 12,71% | 0,39 | 0,4 | 0,00% | 5,45 | -21,64% | -0,9243 | -0,0028 | -0,7% | 162,00 |
| KOIZN.V | S | KCHOL | 30.06.2026 | 140,00 | 0,05 | 191,60 | 36,86% | 0,18 | 0,19 | 0,00% | 5,44 | -10,23% | -1,9558 | -0,0025 | -1,32% | 136,20 |
| KOIZO.V | S | KCHOL | 30.06.2026 | 120,00 | 0,05 | 191,60 | 59,67% | 0,11 | 0,12 | 0,00% | 5,29 | -6,07% | -3,2930 | -0,0021 | -1,73% | 117,60 |
| KOIZP.V | S | KCHOL | 16.07.2026 | 220,00 | 0,05 | 191,60 | -12,91% | 1,47 | 1,49 | 0,00% | 3,46 | -53,03% | -0,3771 | -0,0006 | -0,04% | 190,20 |
| KOIZQ.V | S | KCHOL | 16.07.2026 | 200,00 | 0,05 | 191,60 | -4,2% | 0,93 | 0,95 | 0,00% | 4,12 | -39,95% | -0,5006 | -0,0017 | -0,18% | 181,00 |
| KOIZR.V | S | KCHOL | 16.07.2026 | 180,00 | 0,05 | 191,60 | 6,44% | 0,56 | 0,57 | 0,00% | 4,64 | -27,14% | -0,7368 | -0,0023 | -0,4% | 168,60 |
| KOIZS.V | S | KCHOL | 16.07.2026 | 160,00 | 0,05 | 191,60 | 19,75% | 0,35 | 0,36 | 0,00% | 4,78 | -17,46% | -1,1452 | -0,0025 | -0,69% | 152,80 |
| KOIZT.V | S | KCHOL | 16.07.2026 | 140,00 | 0,05 | 191,60 | 36,86% | 0,23 | 0,24 | 0,00% | 4,68 | -11,23% | -1,7817 | -0,0024 | -1% | 135,20 |
| KMICX.V | A | KRDMD | 15.04.2026 | 25,00 | 0,3 | 31,70 | 26,8% | 2,1 | 2,15 | 0,00% | 4,51 | 99,13% | 0,0336 | -0,0077 | -0,36% | 32,17 |
| KMICY.V | A | KRDMD | 15.04.2026 | 30,00 | 0,3 | 31,70 | 5,67% | 0,76 | 0,8 | 6,85% | 9,58 | 75,55% | 0,0441 | -0,019 | -2,38% | 32,67 |
| KMICZ.V | A | KRDMD | 15.04.2026 | 33,00 | 0,3 | 31,70 | -3,94% | 0,29 | 0,33 | -16,67% | 13,63 | 41,55% | 0,0802 | -0,0205 | -6,21% | 34,10 |
| KMIDA.V | A | KRDMD | 15.04.2026 | 38,00 | 0,3 | 31,70 | -16,58% | 0,04 | 0,06 | -42,86% | 21,41 | 9,01% | 0,3701 | -0,0083 | -13,86% | 38,20 |
| KMIDB.V | A | KRDMD | 15.04.2026 | 47,00 | 0,3 | 31,70 | -32,55% | 0,01 | 0,04 | 0,00% | 0,00 | 0,47% | - | -0,0007 | -1,75% | 47,13 |
| KMIDC.V | A | KRDMD | 30.04.2026 | 29,00 | 0,3 | 31,70 | 9,31% | 1,15 | 1,19 | -1,85% | 6,89 | 82,58% | 0,0404 | -0,0121 | -1,02% | 32,97 |
| KMIDD.V | A | KRDMD | 30.04.2026 | 33,00 | 0,3 | 31,70 | -3,94% | 0,42 | 0,45 | -10,64% | 11,08 | 47,78% | 0,0698 | -0,0128 | -2,85% | 34,50 |
| KMIDE.V | A | KRDMD | 30.04.2026 | 38,00 | 0,3 | 31,70 | -16,58% | 0,09 | 0,12 | 0,00% | 15,89 | 15,03% | 0,2217 | -0,007 | -5,82% | 38,40 |
| KMIDF.V | A | KRDMD | 30.04.2026 | 43,00 | 0,3 | 31,70 | -26,28% | 0,02 | 0,04 | 0,00% | 21,37 | 4,49% | 0,7418 | -0,0029 | -7,3% | 43,13 |
| KMIDG.V | A | KRDMD | 30.04.2026 | 47,00 | 0,3 | 31,70 | -32,55% | 0,01 | 0,04 | 0,00% | 20,02 | 2,11% | 1,5834 | -0,0017 | -4,14% | 47,13 |

| Sembol | Tip | D.Varlık | Vade | Kul.F. | Çarpan | D.V.F. | Kul.Uzaklık% | P.Y.Alış | P.Y.Satış | %Deg. | Kaldıraç | Delta% | Duy. | Teta(TL) | Teta(%) | Başabaş |
|---------|-----|----------|------------|--------|--------|--------|--------------|----------|-----------|---------|----------|---------|---------|----------|---------|---------|
| KMIDH.V | A | KRDMD | 15.05.2026 | 27,00 | 0,3 | 31,70 | 17,41% | 1,81 | 1,86 | 0,00% | 4,71 | 89,21% | 0,0374 | -0,0098 | -0,53% | 33,20 |
| KMIDI.V | A | KRDMD | 15.05.2026 | 33,00 | 0,3 | 31,70 | -3,94% | 0,6 | 0,63 | 0,00% | 8,51 | 52,81% | 0,0631 | -0,0113 | -1,79% | 35,10 |
| KMIDJ.V | A | KRDMD | 15.05.2026 | 37,00 | 0,3 | 31,70 | -14,32% | 0,26 | 0,28 | 7,14% | 10,24 | 27,98% | 0,1191 | -0,0088 | -3,14% | 37,93 |
| KMIDK.V | A | KRDMD | 15.05.2026 | 43,00 | 0,3 | 31,70 | -26,28% | 0,09 | 0,11 | -13,33% | 11,56 | 10,94% | 0,3048 | -0,0051 | -4,61% | 43,37 |
| KMIDL.V | A | KRDMD | 15.05.2026 | 52,00 | 0,3 | 31,70 | -39,04% | 0,03 | 0,05 | -44,44% | 12,06 | 3,8% | 0,8761 | -0,0025 | -5,02% | 52,17 |
| KMIDM.V | A | KRDMD | 25.05.2026 | 28,00 | 0,3 | 31,70 | 13,21% | 1,92 | 1,96 | 0,00% | 3,90 | 78,24% | 0,0426 | -0,0131 | -0,67% | 34,53 |
| KMIDN.V | A | KRDMD | 25.05.2026 | 33,00 | 0,3 | 31,70 | -3,94% | 1,04 | 1,08 | 12,24% | 5,22 | 57,11% | 0,0584 | -0,0139 | -1,28% | 36,60 |
| KMIDO.V | A | KRDMD | 25.05.2026 | 37,00 | 0,3 | 31,70 | -14,32% | 0,63 | 0,66 | 0,00% | 6,08 | 40,31% | 0,0827 | -0,0128 | -1,93% | 39,20 |
| KMIDP.V | A | KRDMD | 25.05.2026 | 42,00 | 0,3 | 31,70 | -24,52% | 0,35 | 0,38 | 0,00% | 6,87 | 25,29% | 0,1318 | -0,0104 | -2,72% | 43,27 |
| KMIDQ.V | A | KRDMD | 25.05.2026 | 46,00 | 0,3 | 31,70 | -31,09% | 0,25 | 0,27 | 0,00% | 7,22 | 18,23% | 0,1829 | -0,0088 | -3,25% | 46,90 |
| KMIDR.V | A | KRDMD | 15.06.2026 | 27,00 | 0,3 | 31,70 | 17,41% | 2,4 | 2,44 | -0,41% | 3,19 | 80,53% | 0,0414 | -0,0115 | -0,47% | 35,13 |
| KMIDS.V | A | KRDMD | 15.06.2026 | 33,00 | 0,3 | 31,70 | -3,94% | 1,34 | 1,38 | 4,55% | 4,29 | 60,5% | 0,0551 | -0,0125 | -0,9% | 37,60 |
| KMIDT.V | A | KRDMD | 15.06.2026 | 36,00 | 0,3 | 31,70 | -11,94% | 0,99 | 1,02 | 0,00% | 4,77 | 49,69% | 0,0671 | -0,0121 | -1,18% | 39,40 |
| KMIDU.V | A | KRDMD | 15.06.2026 | 42,00 | 0,3 | 31,70 | -24,52% | 0,6 | 0,63 | -17,39% | 5,29 | 33,39% | 0,0998 | -0,0108 | -1,71% | 44,10 |
| KMIDV.V | A | KRDMD | 15.06.2026 | 51,00 | 0,3 | 31,70 | -37,84% | 0,35 | 0,37 | 0,00% | 5,47 | 20,14% | 0,1655 | -0,0087 | -2,35% | 52,23 |
| KMIDW.V | A | KRDMD | 30.06.2026 | 28,00 | 0,3 | 31,70 | 13,21% | 2,37 | 2,4 | 0,00% | 3,12 | 77,77% | 0,0429 | -0,0111 | -0,46% | 36,00 |
| KMIDX.V | A | KRDMD | 30.06.2026 | 33,00 | 0,3 | 31,70 | -3,94% | 1,52 | 1,55 | 0,00% | 3,90 | 62,4% | 0,0534 | -0,0117 | -0,75% | 38,17 |
| KMIDY.V | A | KRDMD | 30.06.2026 | 37,00 | 0,3 | 31,70 | -14,32% | 1,08 | 1,11 | 0,00% | 4,38 | 49,71% | 0,0670 | -0,0113 | -1,02% | 40,70 |
| KMIDZ.V | A | KRDMD | 30.06.2026 | 41,00 | 0,3 | 31,70 | -22,68% | 0,8 | 0,81 | 0,00% | 4,67 | 39,31% | 0,0848 | -0,0107 | -1,31% | 43,70 |
| KMIEA.V | A | KRDMD | 30.06.2026 | 46,00 | 0,3 | 31,70 | -31,09% | 0,58 | 0,6 | 0,00% | 4,92 | 30,04% | 0,1110 | -0,0097 | -1,62% | 48,00 |
| KMIEB.V | A | KRDMD | 16.07.2026 | 27,00 | 0,3 | 31,70 | 17,41% | 2,76 | 2,79 | 0,00% | 2,76 | 80,18% | 0,0416 | -0,0103 | -0,37% | 36,30 |
| KMIEC.V | A | KRDMD | 16.07.2026 | 33,00 | 0,3 | 31,70 | -3,94% | 1,72 | 1,75 | 0,00% | 3,55 | 64,17% | 0,0519 | -0,011 | -0,63% | 38,83 |
| KMIED.V | A | KRDMD | 16.07.2026 | 36,00 | 0,3 | 31,70 | -11,94% | 1,36 | 1,39 | 0,00% | 3,88 | 55,44% | 0,0601 | -0,0109 | -0,79% | 40,63 |
| KMIEE.V | A | KRDMD | 16.07.2026 | 41,00 | 0,3 | 31,70 | -22,68% | 0,99 | 1,01 | 0,00% | 4,20 | 43,24% | 0,0771 | -0,0105 | -1,04% | 44,37 |
| KMIEF.V | A | KRDMD | 16.07.2026 | 50,00 | 0,3 | 31,70 | -36,6% | 0,65 | 0,67 | 0,00% | 4,35 | 29,72% | 0,1122 | -0,0095 | -1,41% | 52,23 |
| KMISI.V | S | KRDMD | 15.04.2026 | 30,00 | 0,3 | 31,70 | 5,67% | 0,15 | 0,21 | 0,00% | 15,97 | -25,19% | -0,1323 | -0,0115 | -5,46% | 29,30 |
| KMISJ.V | S | KRDMD | 15.04.2026 | 27,00 | 0,3 | 31,70 | 17,41% | 0,01 | 0,04 | 33,33% | 43,48 | -4,57% | -0,7291 | -0,0035 | -8,76% | 26,87 |
| KMISK.V | S | KRDMD | 15.04.2026 | 25,00 | 0,3 | 31,70 | 26,8% | 0,01 | 0,04 | 0,00% | - | -0,93% | - | -0,0009 | -2,29% | 24,87 |
| KMISL.V | S | KRDMD | 15.04.2026 | 22,00 | 0,3 | 31,70 | 44,09% | 0,01 | 0,04 | 0,00% | 0,00 | -0,06% | - | -0,0001 | -0,2% | 21,87 |
| KMISM.V | S | KRDMD | 15.04.2026 | 20,00 | 0,3 | 31,70 | 58,5% | 0,01 | 0,04 | 0,00% | 0,00 | -0,01% | - | -0 | -0,04% | 19,87 |
| KMISN.V | S | KRDMD | 30.04.2026 | 35,00 | 0,3 | 31,70 | -9,43% | 1 | 1,13 | 0,00% | 6,72 | -70,7% | -0,0471 | -0,0024 | -0,21% | 31,23 |
| KMISO.V | S | KRDMD | 30.04.2026 | 30,00 | 0,3 | 31,70 | 5,67% | 0,2 | 0,26 | 4,76% | 12,31 | -25,88% | -0,1288 | -0,0054 | -2,09% | 29,13 |
| KMISP.V | S | KRDMD | 30.04.2026 | 26,00 | 0,3 | 31,70 | 21,92% | 0,03 | 0,05 | -28,57% | 18,02 | -5,68% | -0,5864 | -0,0025 | -4,94% | 25,83 |
| KMISQ.V | S | KRDMD | 30.04.2026 | 21,00 | 0,3 | 31,70 | 50,95% | 0,01 | 0,04 | 0,00% | - | -0,64% | - | -0,0005 | -1,25% | 20,87 |
| KMISR.V | S | KRDMD | 30.04.2026 | 18,00 | 0,3 | 31,70 | 76,11% | 0,01 | 0,04 | 0,00% | 0,00 | -0,17% | - | -0,0002 | -0,43% | 17,87 |
| KMISS.V | S | KRDMD | 15.05.2026 | 33,00 | 0,3 | 31,70 | -3,94% | 0,65 | 0,73 | -7,14% | 7,22 | -49,32% | -0,0676 | -0,0034 | -0,46% | 30,57 |
| KMIST.V | S | KRDMD | 15.05.2026 | 30,00 | 0,3 | 31,70 | 5,67% | 0,27 | 0,33 | -20,59% | 9,49 | -26,93% | -0,1238 | -0,004 | -1,2% | 28,90 |
| KMISU.V | S | KRDMD | 15.05.2026 | 27,00 | 0,3 | 31,70 | 17,41% | 0,1 | 0,12 | 0,00% | 11,15 | -11,73% | -0,2842 | -0,003 | -2,49% | 26,60 |
| KMISV.V | S | KRDMD | 15.05.2026 | 24,00 | 0,3 | 31,70 | 32,08% | 0,04 | 0,06 | 0,00% | 11,37 | -4,78% | -0,6967 | -0,0019 | -3,09% | 23,80 |
| KMISW.V | S | KRDMD | 15.05.2026 | 22,00 | 0,3 | 31,70 | 44,09% | 0,02 | 0,05 | 0,00% | 12,74 | -2,68% | -1,2440 | -0,0013 | -2,62% | 21,83 |

| Sembol | Tip | D.Varlık | Vade | Kul.F. | Çarpan | D.V.F. | Kul.Uzaklık% | P.Y.Aliş | P.Y.Satış | %Deg. | Kaldıraç | Delta% | Duy. | Teta(TL) | Teta(%) | Başbaş |
|---------|-----|----------|------------|----------|--------|--------|--------------|----------|-----------|---------|----------|---------|---------|----------|---------|----------|
| KMISX.V | S | KRDMD | 25.05.2026 | 34,00 | 0,3 | 31,70 | -6,76% | 1,16 | 1,24 | 0,00% | 4,08 | -49,81% | -0,0669 | -0,0053 | -0,43% | 29,87 |
| KMISY.V | S | KRDMD | 25.05.2026 | 30,00 | 0,3 | 31,70 | 5,67% | 0,6 | 0,62 | -6,45% | 5,01 | -31,59% | -0,1055 | -0,0062 | -0,99% | 27,93 |
| KMISZ.V | S | KRDMD | 25.05.2026 | 25,00 | 0,3 | 31,70 | 26,8% | 0,22 | 0,25 | 0,00% | 6,05 | -13,99% | -0,2382 | -0,0049 | -1,95% | 24,17 |
| KMITA.V | S | KRDMD | 25.05.2026 | 21,00 | 0,3 | 31,70 | 50,95% | 0,1 | 0,12 | 0,00% | 6,29 | -6,62% | -0,5039 | -0,0034 | -2,85% | 20,60 |
| KMITB.V | S | KRDMD | 25.05.2026 | 18,00 | 0,3 | 31,70 | 76,11% | 0,05 | 0,07 | 0,00% | 6,81 | -3,58% | -0,9306 | -0,0024 | -3,42% | 17,77 |
| KMITC.V | S | KRDMD | 15.06.2026 | 33,00 | 0,3 | 31,70 | -3,94% | 1,13 | 1,21 | -3,23% | 3,55 | -42,17% | -0,0790 | -0,0044 | -0,37% | 28,97 |
| KMITD.V | S | KRDMD | 15.06.2026 | 30,00 | 0,3 | 31,70 | 5,67% | 0,73 | 0,75 | 4,23% | 4,04 | -31,03% | -0,1074 | -0,0048 | -0,64% | 27,50 |
| KMITE.V | S | KRDMD | 15.06.2026 | 27,00 | 0,3 | 31,70 | 17,41% | 0,46 | 0,48 | 4,35% | 4,40 | -21,29% | -0,1566 | -0,0047 | -0,97% | 25,40 |
| KMITF.V | S | KRDMD | 15.06.2026 | 24,00 | 0,3 | 31,70 | 32,08% | 0,29 | 0,31 | 0,00% | 4,56 | -13,89% | -0,2400 | -0,0041 | -1,34% | 22,97 |
| KMITG.V | S | KRDMD | 15.06.2026 | 21,00 | 0,3 | 31,70 | 50,95% | 0,18 | 0,2 | 0,00% | 4,64 | -8,78% | -0,3799 | -0,0035 | -1,73% | 20,33 |
| KMITH.V | S | KRDMD | 30.06.2026 | 34,00 | 0,3 | 31,70 | -6,76% | 1,35 | 1,37 | 0,00% | 3,09 | -43,85% | -0,0760 | -0,0035 | -0,25% | 29,43 |
| KMITI.V | S | KRDMD | 30.06.2026 | 30,00 | 0,3 | 31,70 | 5,67% | 0,81 | 0,82 | 0,00% | 3,58 | -30,52% | -0,1092 | -0,0041 | -0,5% | 27,27 |
| KMITJ.V | S | KRDMD | 30.06.2026 | 25,00 | 0,3 | 31,70 | 26,8% | 0,41 | 0,42 | 0,00% | 3,94 | -16,98% | -0,1963 | -0,004 | -0,95% | 23,60 |
| KMITK.V | S | KRDMD | 30.06.2026 | 21,00 | 0,3 | 31,70 | 50,95% | 0,25 | 0,26 | 0,00% | 3,83 | -10,07% | -0,3310 | -0,0034 | -1,32% | 20,13 |
| KMITL.V | S | KRDMD | 30.06.2026 | 18,00 | 0,3 | 31,70 | 76,11% | 0,16 | 0,18 | 0,00% | 3,92 | -6,59% | -0,5055 | -0,0029 | -1,61% | 17,40 |
| KMITM.V | S | KRDMD | 16.07.2026 | 33,00 | 0,3 | 31,70 | -3,94% | 1,26 | 1,28 | 0,00% | 2,94 | -38,89% | -0,0857 | -0,0032 | -0,25% | 28,73 |
| KMITN.V | S | KRDMD | 16.07.2026 | 30,00 | 0,3 | 31,70 | 5,67% | 0,89 | 0,9 | 0,00% | 3,20 | -29,93% | -0,1114 | -0,0036 | -0,4% | 27,00 |
| KMITO.V | S | KRDMD | 16.07.2026 | 27,00 | 0,3 | 31,70 | 17,41% | 0,62 | 0,63 | 0,00% | 3,37 | -21,97% | -0,1517 | -0,0037 | -0,59% | 24,90 |
| KMITP.V | S | KRDMD | 16.07.2026 | 24,00 | 0,3 | 31,70 | 32,08% | 0,44 | 0,45 | 0,00% | 3,40 | -15,75% | -0,2117 | -0,0036 | -0,8% | 22,50 |
| KMITQ.V | S | KRDMD | 16.07.2026 | 21,00 | 0,3 | 31,70 | 50,95% | 0,31 | 0,32 | 0,00% | 3,36 | -10,97% | -0,3040 | -0,0033 | -1,03% | 19,93 |
| MRIFZ.V | A | MGROS | 15.04.2026 | 510,00 | 0,02 | 601,50 | 17,94% | 1,96 | 2,01 | -13,19% | 5,98 | 97% | 0,5155 | -0,0121 | -0,6% | 610,50 |
| MRIGA.V | A | MGROS | 15.04.2026 | 620,00 | 0,02 | 601,50 | -2,98% | 0,31 | 0,35 | -35,19% | 16,67 | 42,96% | 1,1639 | -0,0219 | -6,26% | 637,50 |
| MRIGB.V | A | MGROS | 15.04.2026 | 670,00 | 0,02 | 601,50 | -10,22% | 0,08 | 0,1 | -31,25% | 23,06 | 15,33% | 3,2611 | -0,0122 | -12,21% | 675,00 |
| MRIGC.V | A | MGROS | 15.04.2026 | 790,00 | 0,02 | 601,50 | -23,86% | 0,01 | 0,04 | 0,00% | - | 0,75% | - | -0,001 | -2,57% | 792,00 |
| MRIGD.V | A | MGROS | 15.04.2026 | 950,00 | 0,02 | 601,50 | -36,68% | 0,01 | 0,04 | 0,00% | 0,00 | 0,02% | - | -0 | -0,09% | 952,00 |
| MRIGE.V | A | MGROS | 30.04.2026 | 630,00 | 0,02 | 601,50 | -4,52% | 0,54 | 0,58 | -20,51% | 10,54 | 46,44% | 1,0767 | -0,0168 | -2,89% | 659,00 |
| MRIGF.V | A | MGROS | 30.04.2026 | 730,00 | 0,02 | 601,50 | -17,6% | 0,08 | 0,1 | 0,00% | 17,32 | 11,52% | 4,3410 | -0,0069 | -6,88% | 735,00 |
| MRIGG.V | A | MGROS | 30.04.2026 | 830,00 | 0,02 | 601,50 | -27,53% | 0,01 | 0,04 | 0,00% | 30,82 | 2,56% | 19,5188 | -0,0021 | -5,35% | 832,00 |
| MRIGH.V | A | MGROS | 30.04.2026 | 930,00 | 0,02 | 601,50 | -35,32% | 0,01 | 0,04 | 0,00% | - | 0,74% | - | -0,0008 | -1,94% | 932,00 |
| MRIGI.V | A | MGROS | 30.04.2026 | 1.030,00 | 0,02 | 601,50 | -41,6% | 0,01 | 0,04 | 0,00% | 0,00 | 0,28% | - | -0,0003 | -0,87% | 1.032,00 |
| MRIGJ.V | A | MGROS | 15.05.2026 | 600,00 | 0,02 | 601,50 | 0,25% | 1,09 | 1,13 | 0,00% | 6,78 | 60,84% | 0,8218 | -0,0164 | -1,45% | 656,50 |
| MRIGK.V | A | MGROS | 15.05.2026 | 730,00 | 0,02 | 601,50 | -17,6% | 0,21 | 0,23 | -30,30% | 11,87 | 19,74% | 2,5328 | -0,0089 | -3,87% | 741,50 |
| MRIGL.V | A | MGROS | 15.05.2026 | 800,00 | 0,02 | 601,50 | -24,81% | 0,09 | 0,11 | 0,00% | 13,09 | 9,79% | 5,1074 | -0,0055 | -5% | 805,50 |
| MRIGM.V | A | MGROS | 15.05.2026 | 930,00 | 0,02 | 601,50 | -35,32% | 0,03 | 0,05 | -28,57% | 13,87 | 3,46% | 14,4557 | -0,0026 | -5,21% | 932,50 |
| MRIGN.V | A | MGROS | 15.05.2026 | 1.130,00 | 0,02 | 601,50 | -46,77% | 0,01 | 0,04 | 0,00% | 13,05 | 1,09% | 46,0785 | -0,0011 | -2,72% | 1.132,00 |
| MRIGO.V | A | MGROS | 25.05.2026 | 590,00 | 0,02 | 601,50 | 1,95% | 1,3 | 1,34 | 0,00% | 6,24 | 66,96% | 0,7467 | -0,0153 | -1,14% | 657,00 |
| MRIGP.V | A | MGROS | 25.05.2026 | 680,00 | 0,02 | 601,50 | -11,54% | 0,51 | 0,54 | -10,77% | 8,80 | 37,31% | 1,3402 | -0,0124 | -2,29% | 707,00 |
| MRIGQ.V | A | MGROS | 25.05.2026 | 770,00 | 0,02 | 601,50 | -21,88% | 0,21 | 0,24 | 0,00% | 10,45 | 18,25% | 2,7405 | -0,0082 | -3,41% | 782,00 |
| MRIGR.V | A | MGROS | 25.05.2026 | 860,00 | 0,02 | 601,50 | -30,06% | 0,11 | 0,13 | 0,00% | 10,80 | 9,87% | 5,0642 | -0,0056 | -4,27% | 866,50 |
| MRIGS.V | A | MGROS | 25.05.2026 | 960,00 | 0,02 | 601,50 | -37,34% | 0,06 | 0,08 | 0,00% | 11,06 | 5,52% | 9,0617 | -0,0037 | -4,67% | 964,00 |

| Sembol | Tip | D.Varlık | Vade | Kul.F. | Çarpan | D.V.F. | Kul.Uzaklık% | P.Y.Aliş | P.Y.Satış | %Deg. | Kaldıraç | Delta% | Duy. | Teta(TL) | Teta(%) | Başabaş |
|---------|-----|----------|------------|----------|--------|--------|--------------|----------|-----------|---------|----------|---------|----------|----------|---------|----------|
| MRIGT.V | A | MGROS | 15.06.2026 | 550,00 | 0,02 | 601,50 | 9,36% | 2,13 | 2,17 | -5,49% | 4,44 | 78,21% | 0,6393 | -0,0137 | -0,63% | 658,50 |
| MRIGU.V | A | MGROS | 15.06.2026 | 680,00 | 0,02 | 601,50 | -11,54% | 0,79 | 0,82 | -13,13% | 6,87 | 44,56% | 1,1221 | -0,0122 | -1,49% | 721,00 |
| MRIGV.V | A | MGROS | 15.06.2026 | 740,00 | 0,02 | 601,50 | -18,72% | 0,5 | 0,52 | -15,38% | 7,69 | 31,34% | 1,5956 | -0,0103 | -1,98% | 766,00 |
| MRIGW.V | A | MGROS | 15.06.2026 | 860,00 | 0,02 | 601,50 | -30,06% | 0,26 | 0,28 | -13,33% | 7,94 | 17,15% | 2,9152 | -0,0075 | -2,68% | 874,00 |
| MRIGX.V | A | MGROS | 15.06.2026 | 1.050,00 | 0,02 | 601,50 | -42,71% | 0,13 | 0,15 | 0,00% | 8,03 | 8,68% | 5,7622 | -0,0051 | -3,41% | 1.057,50 |
| MRIGY.V | A | MGROS | 30.06.2026 | 560,00 | 0,02 | 601,50 | 7,41% | 2,32 | 2,35 | 0,00% | 3,88 | 74,84% | 0,6681 | -0,0137 | -0,58% | 677,50 |
| MRIGZ.V | A | MGROS | 30.06.2026 | 650,00 | 0,02 | 601,50 | -7,46% | 1,36 | 1,39 | 0,00% | 5,01 | 56,24% | 0,8890 | -0,0134 | -0,96% | 719,50 |
| MRIHA.V | A | MGROS | 30.06.2026 | 740,00 | 0,02 | 601,50 | -18,72% | 0,83 | 0,85 | 0,00% | 5,74 | 39,11% | 1,2786 | -0,0119 | -1,4% | 782,50 |
| MRIHB.V | A | MGROS | 30.06.2026 | 820,00 | 0,02 | 601,50 | -26,65% | 0,57 | 0,59 | 0,00% | 6,02 | 28,54% | 1,7520 | -0,0103 | -1,75% | 849,50 |
| MRIHC.V | A | MGROS | 30.06.2026 | 910,00 | 0,02 | 601,50 | -33,9% | 0,42 | 0,44 | 0,00% | 6,13 | 21,39% | 2,3380 | -0,0091 | -2,07% | 932,00 |
| MRIHD.V | A | MGROS | 16.07.2026 | 530,00 | 0,02 | 601,50 | 13,49% | 2,96 | 2,99 | 0,00% | 3,24 | 79,67% | 0,6276 | -0,0129 | -0,43% | 679,50 |
| MRIHE.V | A | MGROS | 16.07.2026 | 650,00 | 0,02 | 601,50 | -7,46% | 1,58 | 1,61 | 0,00% | 4,48 | 58,82% | 0,8501 | -0,0129 | -0,8% | 730,50 |
| MRIHF.V | A | MGROS | 16.07.2026 | 710,00 | 0,02 | 601,50 | -15,28% | 1,17 | 1,2 | 0,00% | 4,95 | 47,77% | 1,0467 | -0,0122 | -1,02% | 770,00 |
| MRIHG.V | A | MGROS | 16.07.2026 | 820,00 | 0,02 | 601,50 | -26,65% | 0,76 | 0,77 | 0,00% | 5,32 | 33,17% | 1,5076 | -0,0107 | -1,4% | 858,50 |
| MRIHH.V | A | MGROS | 16.07.2026 | 1.000,00 | 0,02 | 601,50 | -39,85% | 0,48 | 0,49 | 0,00% | 5,37 | 20,98% | 2,3830 | -0,0089 | -1,82% | 1.024,50 |
| MRIUZ.V | S | MGROS | 15.04.2026 | 620,00 | 0,02 | 601,50 | -2,98% | 0,56 | 0,64 | 0,00% | 12,49 | -58,14% | -0,8600 | -0,0119 | -1,86% | 588,00 |
| MRIVA.V | S | MGROS | 15.04.2026 | 560,00 | 0,02 | 601,50 | 7,41% | 0,1 | 0,12 | 100,00% | 20,70 | -17,2% | -2,9064 | -0,0099 | -8,26% | 554,00 |
| MRIVB.V | S | MGROS | 15.04.2026 | 510,00 | 0,02 | 601,50 | 17,94% | 0,01 | 0,03 | 0,00% | 38,26 | -3,18% | -15,7223 | -0,003 | -10,1% | 508,50 |
| MRIVC.V | S | MGROS | 15.04.2026 | 450,00 | 0,02 | 601,50 | 33,67% | 0,01 | 0,04 | 0,00% | 0,00 | -0,29% | - | -0,0004 | -1,03% | 448,00 |
| MRIVD.V | S | MGROS | 15.04.2026 | 400,00 | 0,02 | 601,50 | 50,38% | 0,01 | 0,04 | 0,00% | 0,00 | -0,03% | - | -0,0001 | -0,13% | 398,00 |
| MRIVE.V | S | MGROS | 30.04.2026 | 760,00 | 0,02 | 601,50 | -20,86% | 2,92 | 3,01 | 0,00% | 3,85 | -93,44% | -0,5351 | 0,0064 | 0,21% | 609,50 |
| MRIVF.V | S | MGROS | 30.04.2026 | 660,00 | 0,02 | 601,50 | -8,86% | 1,21 | 1,29 | 0,00% | 6,82 | -68,59% | -0,7290 | -0,0038 | -0,29% | 595,50 |
| MRIVG.V | S | MGROS | 30.04.2026 | 560,00 | 0,02 | 601,50 | 7,41% | 0,28 | 0,31 | 8,70% | 10,63 | -24,75% | -2,0204 | -0,0083 | -2,67% | 544,50 |
| MRIVH.V | S | MGROS | 30.04.2026 | 460,00 | 0,02 | 601,50 | 30,76% | 0,04 | 0,06 | 0,00% | 14,95 | -4,97% | -10,0561 | -0,0037 | -6,22% | 457,00 |
| MRIVI.V | S | MGROS | 30.04.2026 | 400,00 | 0,02 | 601,50 | 50,38% | 0,01 | 0,04 | 0,00% | 19,20 | -1,6% | -31,3278 | -0,0017 | -4,18% | 398,00 |
| MRIVJ.V | S | MGROS | 15.05.2026 | 730,00 | 0,02 | 601,50 | -17,6% | 2,4 | 2,45 | 0,00% | 4,12 | -82,18% | -0,6085 | 0,0029 | 0,12% | 607,50 |
| MRIVK.V | S | MGROS | 15.05.2026 | 660,00 | 0,02 | 601,50 | -8,86% | 1,32 | 1,37 | 0,00% | 5,76 | -63,23% | -0,7908 | -0,0023 | -0,17% | 591,50 |
| MRIVL.V | S | MGROS | 15.05.2026 | 600,00 | 0,02 | 601,50 | 0,25% | 0,68 | 0,71 | 0,00% | 7,22 | -40,83% | -1,2245 | -0,0056 | -0,79% | 564,50 |
| MRIVM.V | S | MGROS | 15.05.2026 | 530,00 | 0,02 | 601,50 | 13,49% | 0,29 | 0,31 | 0,00% | 8,24 | -19,86% | -2,5171 | -0,006 | -1,93% | 514,50 |
| MRIVN.V | S | MGROS | 15.05.2026 | 480,00 | 0,02 | 601,50 | 25,31% | 0,15 | 0,18 | 0,00% | 8,89 | -11,09% | -4,5089 | -0,0049 | -2,73% | 471,00 |
| MRIVO.V | S | MGROS | 25.05.2026 | 710,00 | 0,02 | 601,50 | -15,28% | 2,06 | 2,11 | 0,00% | 4,29 | -73,41% | -0,6811 | 0,001 | 0,05% | 604,50 |
| MRIVP.V | S | MGROS | 25.05.2026 | 620,00 | 0,02 | 601,50 | -2,98% | 0,86 | 0,91 | 0,00% | 6,50 | -46,45% | -1,0764 | -0,0035 | -0,38% | 574,50 |
| MRIVQ.V | S | MGROS | 25.05.2026 | 520,00 | 0,02 | 601,50 | 15,67% | 0,25 | 0,27 | 0,00% | 8,23 | -17,11% | -2,9221 | -0,0044 | -1,62% | 506,50 |
| MRIVR.V | S | MGROS | 25.05.2026 | 430,00 | 0,02 | 601,50 | 39,88% | 0,08 | 0,1 | 0,00% | 8,71 | -5,79% | -8,6314 | -0,0028 | -2,78% | 425,00 |
| MRIVS.V | S | MGROS | 25.05.2026 | 370,00 | 0,02 | 601,50 | 62,57% | 0,04 | 0,07 | 0,00% | 8,24 | -2,74% | -18,2532 | -0,0018 | -2,6% | 366,50 |
| MRIVT.V | S | MGROS | 15.06.2026 | 680,00 | 0,02 | 601,50 | -11,54% | 1,65 | 1,7 | 5,41% | 4,32 | -59,29% | -0,8433 | -0,0006 | -0,03% | 595,00 |
| MRIVU.V | S | MGROS | 15.06.2026 | 620,00 | 0,02 | 601,50 | -2,98% | 0,94 | 0,99 | 14,63% | 5,50 | -42,97% | -1,1637 | -0,0025 | -0,25% | 570,50 |
| MRIVV.V | S | MGROS | 15.06.2026 | 550,00 | 0,02 | 601,50 | 9,36% | 0,46 | 0,49 | 0,00% | 6,44 | -24,62% | -2,0309 | -0,0036 | -0,73% | 525,50 |
| MRIVW.V | S | MGROS | 15.06.2026 | 490,00 | 0,02 | 601,50 | 22,76% | 0,26 | 0,28 | 0,00% | 6,62 | -14,31% | -3,4935 | -0,0035 | -1,25% | 476,00 |
| MRIVX.V | S | MGROS | 15.06.2026 | 440,00 | 0,02 | 601,50 | 36,7% | 0,16 | 0,19 | 0,00% | 6,73 | -8,95% | -5,5868 | -0,003 | -1,6% | 430,50 |

| Sembol | Tip | D.Varlık | Vade | Kul.F. | Çarpan | D.V.F. | Kul.Uzaklık% | P.Y.Alış | P.Y.Satış | %Deg. | Kaldıraç | Delta% | Duy. | Teta(TL) | Teta(%) | Başabaş |
|---------|-----|----------|------------|--------|--------|--------|--------------|----------|-----------|---------|----------|---------|---------|----------|---------|---------|
| MRIVY.V | S | MGROS | 30.06.2026 | 680,00 | 0,02 | 601,50 | -11,54% | 1,82 | 1,85 | 0,00% | 3,56 | -53,93% | -0,9272 | -0,0014 | -0,07% | 587,50 |
| MRIVZ.V | S | MGROS | 30.06.2026 | 590,00 | 0,02 | 601,50 | 1,95% | 0,91 | 0,93 | 0,00% | 4,52 | -34,22% | -1,4612 | -0,0034 | -0,36% | 543,50 |
| MRIWA.V | S | MGROS | 30.06.2026 | 500,00 | 0,02 | 601,50 | 20,3% | 0,45 | 0,46 | 0,00% | 4,89 | -18,28% | -2,7356 | -0,0039 | -0,84% | 477,00 |
| MRIWB.V | S | MGROS | 30.06.2026 | 410,00 | 0,02 | 601,50 | 46,71% | 0,23 | 0,24 | 0,00% | 4,83 | -9,24% | -5,4113 | -0,0034 | -1,4% | 398,00 |
| MRIWC.V | S | MGROS | 30.06.2026 | 350,00 | 0,02 | 601,50 | 71,86% | 0,15 | 0,16 | 0,00% | 4,53 | -5,64% | -8,8617 | -0,0028 | -1,72% | 342,00 |
| MRIWD.V | S | MGROS | 16.07.2026 | 650,00 | 0,02 | 601,50 | -7,46% | 1,53 | 1,56 | 0,00% | 3,55 | -45,14% | -1,1076 | -0,0019 | -0,12% | 572,00 |
| MRIWE.V | S | MGROS | 16.07.2026 | 590,00 | 0,02 | 601,50 | 1,95% | 0,98 | 1 | 0,00% | 4,08 | -33,26% | -1,5034 | -0,0029 | -0,29% | 540,00 |
| MRIWF.V | S | MGROS | 16.07.2026 | 530,00 | 0,02 | 601,50 | 13,49% | 0,65 | 0,66 | 0,00% | 4,26 | -23,01% | -2,1731 | -0,0034 | -0,52% | 497,00 |
| MRIWG.V | S | MGROS | 16.07.2026 | 470,00 | 0,02 | 601,50 | 27,98% | 0,43 | 0,45 | 0,00% | 4,32 | -15,43% | -3,2410 | -0,0035 | -0,77% | 447,50 |
| MRIWH.V | S | MGROS | 16.07.2026 | 420,00 | 0,02 | 601,50 | 43,21% | 0,31 | 0,32 | 0,00% | 4,22 | -10,88% | -4,5939 | -0,0033 | -1,02% | 404,00 |
| PMIBJ.V | A | PETKM | 15.04.2026 | 15,20 | 0,5 | 19,88 | 30,79% | 2,42 | 2,46 | -16,21% | 4,08 | 99,39% | 0,0201 | -0,0076 | -0,31% | 20,12 |
| PMIBK.V | A | PETKM | 15.04.2026 | 18,50 | 0,5 | 19,88 | 7,46% | 0,91 | 0,95 | -34,56% | 8,70 | 79,66% | 0,0251 | -0,0192 | -2,02% | 20,40 |
| PMIBL.V | A | PETKM | 15.04.2026 | 20,20 | 0,5 | 19,88 | -1,58% | 0,41 | 0,44 | -22,22% | 12,23 | 50,44% | 0,0397 | -0,0229 | -5,2% | 21,08 |
| PMIBM.V | A | PETKM | 15.04.2026 | 23,60 | 0,5 | 19,88 | -15,76% | 0,06 | 0,08 | -22,22% | 17,81 | 10,75% | 0,1860 | -0,0101 | -12,66% | 23,76 |
| PMIBN.V | A | PETKM | 15.04.2026 | 28,60 | 0,5 | 19,88 | -30,49% | 0,01 | 0,04 | -66,67% | - | 0,84% | - | -0,0013 | -3,18% | 28,68 |
| PMIBO.V | A | PETKM | 30.04.2026 | 17,60 | 0,5 | 19,88 | 12,95% | 1,44 | 1,47 | -18,38% | 6,06 | 87,85% | 0,0228 | -0,0117 | -0,8% | 20,54 |
| PMIBP.V | A | PETKM | 30.04.2026 | 20,30 | 0,5 | 19,88 | -2,07% | 0,54 | 0,57 | -25,00% | 9,91 | 53,84% | 0,0371 | -0,0143 | -2,5% | 21,44 |
| PMIBQ.V | A | PETKM | 30.04.2026 | 23,10 | 0,5 | 19,88 | -13,94% | 0,16 | 0,19 | -26,09% | 13,54 | 21,79% | 0,0918 | -0,0098 | -5,14% | 23,48 |
| PMIBR.V | A | PETKM | 30.04.2026 | 25,90 | 0,5 | 19,88 | -23,24% | 0,05 | 0,07 | 40,00% | 16,45 | 8,27% | 0,2417 | -0,0052 | -7,42% | 26,04 |
| PMIBS.V | A | PETKM | 30.04.2026 | 28,60 | 0,5 | 19,88 | -30,49% | 0,02 | 0,04 | 0,00% | 17,95 | 3,61% | 0,5538 | -0,0028 | -7,1% | 28,68 |
| PMIBT.V | A | PETKM | 15.05.2026 | 16,60 | 0,5 | 19,88 | 19,76% | 2,03 | 2,07 | 0,00% | 4,45 | 90,82% | 0,0220 | -0,0099 | -0,48% | 20,74 |
| PMIBU.V | A | PETKM | 15.05.2026 | 20,30 | 0,5 | 19,88 | -2,07% | 0,75 | 0,78 | -29,09% | 7,62 | 57,53% | 0,0348 | -0,0125 | -1,6% | 21,86 |
| PMIBV.V | A | PETKM | 15.05.2026 | 22,20 | 0,5 | 19,88 | -10,45% | 0,42 | 0,45 | -18,18% | 8,96 | 37,88% | 0,0528 | -0,0112 | -2,49% | 23,10 |
| PMIBW.V | A | PETKM | 15.05.2026 | 25,90 | 0,5 | 19,88 | -23,24% | 0,16 | 0,19 | -13,64% | 10,04 | 16,16% | 0,1237 | -0,0073 | -3,84% | 26,28 |
| PMIBX.V | A | PETKM | 15.05.2026 | 31,40 | 0,5 | 19,88 | -36,69% | 0,05 | 0,07 | -12,50% | 11,10 | 5,58% | 0,3583 | -0,0037 | -5,22% | 31,54 |
| PMIBY.V | A | PETKM | 25.05.2026 | 17,70 | 0,5 | 19,88 | 12,32% | 1,93 | 1,97 | 0,00% | 4,01 | 77,78% | 0,0257 | -0,0136 | -0,69% | 21,64 |
| PMIBZ.V | A | PETKM | 25.05.2026 | 20,50 | 0,5 | 19,88 | -3,02% | 1,11 | 1,14 | -22,07% | 5,24 | 58,51% | 0,0342 | -0,0144 | -1,26% | 22,78 |
| PMICA.V | A | PETKM | 25.05.2026 | 23,40 | 0,5 | 19,88 | -15,04% | 0,62 | 0,64 | -7,14% | 6,22 | 38,8% | 0,0515 | -0,013 | -2,03% | 24,68 |
| PMICB.V | A | PETKM | 25.05.2026 | 26,20 | 0,5 | 19,88 | -24,12% | 0,38 | 0,4 | 0,00% | 6,77 | 25,89% | 0,0772 | -0,011 | -2,74% | 27,00 |
| PMICC.V | A | PETKM | 25.05.2026 | 29,00 | 0,5 | 19,88 | -31,45% | 0,25 | 0,27 | -20,59% | 7,07 | 17,77% | 0,1125 | -0,009 | -3,34% | 29,54 |
| PMICD.V | A | PETKM | 15.06.2026 | 16,80 | 0,5 | 19,88 | 18,33% | 2,54 | 2,58 | -12,71% | 3,18 | 81,36% | 0,0246 | -0,0118 | -0,46% | 21,96 |
| PMICE.V | A | PETKM | 15.06.2026 | 20,60 | 0,5 | 19,88 | -3,5% | 1,39 | 1,41 | -15,66% | 4,36 | 61,02% | 0,0328 | -0,0128 | -0,91% | 23,42 |
| PMICF.V | A | PETKM | 15.06.2026 | 22,40 | 0,5 | 19,88 | -11,25% | 1,04 | 1,07 | 0,00% | 4,83 | 50,51% | 0,0396 | -0,0126 | -1,17% | 24,54 |
| PMICG.V | A | PETKM | 15.06.2026 | 26,20 | 0,5 | 19,88 | -24,12% | 0,63 | 0,65 | -21,25% | 5,30 | 33,59% | 0,0595 | -0,0112 | -1,72% | 27,50 |
| PMICH.V | A | PETKM | 15.06.2026 | 31,80 | 0,5 | 19,88 | -37,48% | 0,36 | 0,38 | -22,45% | 5,57 | 20,16% | 0,0992 | -0,009 | -2,37% | 32,56 |
| PMICI.V | A | PETKM | 30.06.2026 | 18,90 | 0,5 | 19,88 | 5,19% | 2,25 | 2,28 | 0,00% | 3,13 | 70,75% | 0,0283 | -0,0129 | -0,57% | 23,46 |
| PMICJ.V | A | PETKM | 30.06.2026 | 21,80 | 0,5 | 19,88 | -8,81% | 1,53 | 1,55 | 0,00% | 3,74 | 57,52% | 0,0348 | -0,013 | -0,84% | 24,90 |
| PMICK.V | A | PETKM | 30.06.2026 | 24,80 | 0,5 | 19,88 | -19,84% | 1,06 | 1,08 | 0,00% | 4,20 | 44,75% | 0,0447 | -0,0123 | -1,14% | 26,96 |
| PMICL.V | A | PETKM | 30.06.2026 | 27,80 | 0,5 | 19,88 | -28,49% | 0,79 | 0,8 | 0,00% | 4,43 | 35,19% | 0,0568 | -0,0115 | -1,44% | 29,40 |
| PMICM.V | A | PETKM | 30.06.2026 | 30,80 | 0,5 | 19,88 | -35,45% | 0,61 | 0,62 | 0,00% | 4,59 | 28,15% | 0,0710 | -0,0105 | -1,7% | 32,04 |

| Sembol | Tip | D.Varlık | Vade | Kul.F. | Çarpan | D.V.F. | Kul.Uzaklık% | P.Y.Alış | P.Y.Satış | %Deg. | Kaldıraç | Delta% | Duy. | Teta(TL) | Teta(%) | Başabaş |
|---------|-----|----------|------------|--------|--------|--------|--------------|----------|-----------|--------|----------|---------|---------|----------|---------|---------|
| PMICN.V | A | PETKM | 16.07.2026 | 17,90 | 0,5 | 19,88 | 11,06% | 2,75 | 2,78 | 0,00% | 2,72 | 75,37% | 0,0265 | -0,0118 | -0,43% | 23,46 |
| PMICO.V | A | PETKM | 16.07.2026 | 21,80 | 0,5 | 19,88 | -8,81% | 1,75 | 1,77 | 0,00% | 3,40 | 59,79% | 0,0335 | -0,0123 | -0,69% | 25,34 |
| PMICPV | A | PETKM | 16.07.2026 | 23,80 | 0,5 | 19,88 | -16,47% | 1,43 | 1,44 | 0,00% | 3,61 | 51,98% | 0,0385 | -0,0122 | -0,84% | 26,68 |
| PMICQ.V | A | PETKM | 16.07.2026 | 27,80 | 0,5 | 19,88 | -28,49% | 0,99 | 1,01 | 0,00% | 3,95 | 39,35% | 0,0508 | -0,0114 | -1,13% | 29,82 |
| PMICR.V | A | PETKM | 16.07.2026 | 33,80 | 0,5 | 19,88 | -41,18% | 0,68 | 0,7 | 0,00% | 4,09 | 27,95% | 0,0716 | -0,0103 | -1,47% | 35,20 |
| PMIQP.V | S | PETKM | 15.04.2026 | 18,50 | 0,5 | 19,88 | 7,46% | 0,13 | 0,15 | 18,18% | 16,05 | -20,99% | -0,0953 | -0,0114 | -7,57% | 18,20 |
| PMIQV.V | S | PETKM | 15.04.2026 | 16,80 | 0,5 | 19,88 | 18,33% | 0,02 | 0,04 | 0,00% | 43,59 | -4,38% | -0,4561 | -0,0037 | -9,19% | 16,72 |
| PMIQR.V | S | PETKM | 15.04.2026 | 15,20 | 0,5 | 19,88 | 30,79% | 0,01 | 0,04 | 0,00% | - | -0,59% | - | -0,0007 | -1,65% | 15,12 |
| PMIQS.V | S | PETKM | 15.04.2026 | 13,50 | 0,5 | 19,88 | 47,26% | 0,01 | 0,04 | 0,00% | 0,00 | -0,06% | - | -0,0001 | -0,23% | 13,42 |
| PMIQT.V | S | PETKM | 15.04.2026 | 12,10 | 0,5 | 19,88 | 64,3% | 0,01 | 0,04 | 0,00% | 0,00 | -0,01% | - | -0 | -0,04% | 12,02 |
| PMIQU.V | S | PETKM | 30.04.2026 | 21,30 | 0,5 | 19,88 | -6,67% | 0,84 | 0,88 | 6,25% | 7,30 | -61,66% | -0,0324 | -0,0046 | -0,52% | 19,54 |
| PMIQV.V | S | PETKM | 30.04.2026 | 18,50 | 0,5 | 19,88 | 7,46% | 0,17 | 0,21 | 0,00% | 12,99 | -22,21% | -0,0900 | -0,0055 | -2,62% | 18,08 |
| PMIQW.V | S | PETKM | 30.04.2026 | 15,70 | 0,5 | 19,88 | 26,62% | 0,02 | 0,04 | 0,00% | 18,55 | -3,73% | -0,5358 | -0,0019 | -4,84% | 15,62 |
| PMIQX.V | S | PETKM | 30.04.2026 | 12,90 | 0,5 | 19,88 | 54,11% | 0,01 | 0,04 | 0,00% | - | -0,51% | - | -0,0004 | -1,09% | 12,82 |
| PMIQY.V | S | PETKM | 30.04.2026 | 11,10 | 0,5 | 19,88 | 79,1% | 0,01 | 0,04 | 0,00% | 0,00 | -0,14% | - | -0,0002 | -0,4% | 11,02 |
| PMIQZ.V | S | PETKM | 15.05.2026 | 20,30 | 0,5 | 19,88 | -2,07% | 0,62 | 0,65 | 3,33% | 7,13 | -44,45% | -0,0450 | -0,0044 | -0,67% | 19,00 |
| PMIRA.V | S | PETKM | 15.05.2026 | 18,50 | 0,5 | 19,88 | 7,46% | 0,25 | 0,28 | 16,67% | 9,65 | -24,27% | -0,0824 | -0,0043 | -1,52% | 17,94 |
| PMIRB.V | S | PETKM | 15.05.2026 | 16,60 | 0,5 | 19,88 | 19,76% | 0,09 | 0,11 | 0,00% | 12,42 | -10% | -0,2000 | -0,0029 | -2,63% | 16,38 |
| PMIRC.V | S | PETKM | 15.05.2026 | 14,80 | 0,5 | 19,88 | 34,32% | 0,03 | 0,05 | 0,00% | 13,99 | -4,22% | -0,4736 | -0,0018 | -3,59% | 14,70 |
| PMIRD.V | S | PETKM | 15.05.2026 | 13,30 | 0,5 | 19,88 | 49,47% | 0,01 | 0,04 | 0,00% | 20,45 | -2,06% | -0,9723 | -0,0011 | -2,85% | 13,22 |
| PMIRE.V | S | PETKM | 25.05.2026 | 21,50 | 0,5 | 19,88 | -7,53% | 1,25 | 1,28 | 2,44% | 4,08 | -51,25% | -0,0390 | -0,0053 | -0,41% | 18,94 |
| PMIRF.V | S | PETKM | 25.05.2026 | 18,70 | 0,5 | 19,88 | 6,31% | 0,58 | 0,6 | 7,14% | 5,24 | -30,55% | -0,0655 | -0,0062 | -1,03% | 17,50 |
| PMIRG.V | S | PETKM | 25.05.2026 | 15,90 | 0,5 | 19,88 | 25,03% | 0,24 | 0,26 | 0,00% | 6,06 | -14,63% | -0,1367 | -0,0051 | -1,96% | 15,38 |
| PMIRH.V | S | PETKM | 25.05.2026 | 13,10 | 0,5 | 19,88 | 51,76% | 0,1 | 0,12 | 0,00% | 6,21 | -6,25% | -0,3202 | -0,0034 | -2,82% | 12,86 |
| PMIRI.V | S | PETKM | 25.05.2026 | 11,20 | 0,5 | 19,88 | 77,5% | 0,05 | 0,07 | 0,00% | 6,58 | -3,31% | -0,6045 | -0,0023 | -3,31% | 11,06 |
| PMIRJ.V | S | PETKM | 15.06.2026 | 20,60 | 0,5 | 19,88 | -3,5% | 1,12 | 1,15 | 8,57% | 3,70 | -41,72% | -0,0479 | -0,0044 | -0,39% | 18,30 |
| PMIRK.V | S | PETKM | 15.06.2026 | 18,70 | 0,5 | 19,88 | 6,31% | 0,72 | 0,75 | 15,87% | 4,18 | -30,27% | -0,0661 | -0,0049 | -0,65% | 17,20 |
| PMIRL.V | S | PETKM | 15.06.2026 | 16,80 | 0,5 | 19,88 | 18,33% | 0,45 | 0,47 | 0,00% | 4,51 | -20,44% | -0,0979 | -0,0047 | -1% | 15,86 |
| PMIRM.V | S | PETKM | 15.06.2026 | 15,00 | 0,5 | 19,88 | 32,53% | 0,29 | 0,31 | 0,00% | 4,62 | -13,49% | -0,1483 | -0,0042 | -1,35% | 14,38 |
| PMIRN.V | S | PETKM | 15.06.2026 | 13,50 | 0,5 | 19,88 | 47,26% | 0,19 | 0,21 | 0,00% | 4,85 | -9,27% | -0,2157 | -0,0036 | -1,71% | 13,08 |
| PMIRO.V | S | PETKM | 30.06.2026 | 22,80 | 0,5 | 19,88 | -12,81% | 2,01 | 2,03 | 0,00% | 2,46 | -49,66% | -0,0403 | -0,0039 | -0,19% | 18,74 |
| PMIRP.V | S | PETKM | 30.06.2026 | 19,90 | 0,5 | 19,88 | -0,1% | 1,25 | 1,27 | 0,00% | 2,87 | -36,09% | -0,0554 | -0,0051 | -0,4% | 17,36 |
| PMIRQ.V | S | PETKM | 30.06.2026 | 16,90 | 0,5 | 19,88 | 17,63% | 0,74 | 0,75 | 0,00% | 3,15 | -23,12% | -0,0865 | -0,0054 | -0,71% | 15,40 |
| PMIRR.V | S | PETKM | 30.06.2026 | 13,90 | 0,5 | 19,88 | 43,02% | 0,42 | 0,43 | 0,00% | 3,19 | -13,5% | -0,1482 | -0,0048 | -1,11% | 13,04 |
| PMIRS.V | S | PETKM | 30.06.2026 | 11,90 | 0,5 | 19,88 | 67,06% | 0,28 | 0,29 | 0,00% | 3,22 | -9,06% | -0,2208 | -0,0041 | -1,42% | 11,32 |
| PMIRT.V | S | PETKM | 16.07.2026 | 21,80 | 0,5 | 19,88 | -8,81% | 1,8 | 1,82 | 0,00% | 2,38 | -43,02% | -0,0465 | -0,0038 | -0,21% | 18,16 |
| PMIRU.V | S | PETKM | 16.07.2026 | 19,90 | 0,5 | 19,88 | -0,1% | 1,35 | 1,36 | 0,00% | 2,57 | -34,9% | -0,0573 | -0,0044 | -0,32% | 17,18 |
| PMIRV.V | S | PETKM | 16.07.2026 | 17,90 | 0,5 | 19,88 | 11,06% | 0,98 | 0,99 | 0,00% | 2,75 | -26,79% | -0,0746 | -0,0047 | -0,48% | 15,92 |
| PMIRW.V | S | PETKM | 16.07.2026 | 15,90 | 0,5 | 19,88 | 25,03% | 0,7 | 0,71 | 0,00% | 2,81 | -19,8% | -0,1010 | -0,0047 | -0,66% | 14,48 |
| PMIRX.V | S | PETKM | 16.07.2026 | 14,30 | 0,5 | 19,88 | 39,02% | 0,55 | 0,56 | 0,00% | 2,76 | -15,29% | -0,1308 | -0,0045 | -0,81% | 13,18 |

| Sembol | Tip | D.Varlık | Vade | Kul.F. | Çarpan | D.V.F. | Kul.Uzaklık% | P.Y.Alış | P.Y.Satış | %Deg. | Kaldıraç | Delta% | Duy. | Teta(TL) | Teta(%) | Başbaş |
|---------|-----|----------|------------|--------|--------|--------|--------------|----------|-----------|---------|----------|---------|---------|----------|---------|--------|
| PSIEV.V | A | PGSUS | 15.04.2026 | 180,00 | 0,05 | 176,60 | -1,89% | 0,33 | 0,35 | -20,93% | 13,10 | 48,97% | 0,4084 | -0,0192 | -5,47% | 187,00 |
| PSIEW.V | A | PGSUS | 15.04.2026 | 220,00 | 0,05 | 176,60 | -19,73% | 0,01 | 0,04 | -33,33% | - | 1,35% | 14,7727 | -0,0012 | -2,9% | 220,80 |
| PSIEX.V | A | PGSUS | 15.04.2026 | 240,00 | 0,05 | 176,60 | -26,42% | 0,01 | 0,05 | -66,67% | 0,00 | 0,12% | - | -0,0001 | -0,25% | 241,00 |
| PSIEY.V | A | PGSUS | 15.04.2026 | 280,00 | 0,05 | 176,60 | -36,93% | 0,01 | 0,04 | 0,00% | 0,00 | 0% | - | -0 | -0,01% | 280,80 |
| PSIEZ.V | A | PGSUS | 15.04.2026 | 350,00 | 0,05 | 176,60 | -49,54% | 0,01 | 0,04 | -50,00% | 0,00 | 0% | - | -0 | -0% | 350,80 |
| PSIFA.V | A | PGSUS | 30.04.2026 | 200,00 | 0,05 | 176,60 | -11,7% | 0,2 | 0,24 | -12,00% | 12,25 | 27,74% | 0,7210 | -0,0103 | -4,28% | 204,80 |
| PSIFB.V | A | PGSUS | 30.04.2026 | 230,00 | 0,05 | 176,60 | -23,22% | 0,03 | 0,05 | -40,00% | 17,62 | 5,99% | 3,3410 | -0,0032 | -6,48% | 231,00 |
| PSIFC.V | A | PGSUS | 30.04.2026 | 260,00 | 0,05 | 176,60 | -32,08% | 0,01 | 0,04 | 0,00% | - | 1,34% | 14,9600 | -0,0009 | -2,35% | 260,80 |
| PSIFD.V | A | PGSUS | 30.04.2026 | 290,00 | 0,05 | 176,60 | -39,1% | 0,01 | 0,04 | 0,00% | 0,00 | 0,44% | - | -0,0004 | -0,94% | 290,80 |
| PSIFE.V | A | PGSUS | 30.04.2026 | 320,00 | 0,05 | 176,60 | -44,81% | 0,01 | 0,04 | 0,00% | 0,00 | 0,16% | - | -0,0002 | -0,4% | 320,80 |
| PSIFF.V | A | PGSUS | 15.05.2026 | 190,00 | 0,05 | 176,60 | -7,05% | 0,54 | 0,57 | -12,70% | 7,65 | 46,76% | 0,4277 | -0,0114 | -2% | 201,40 |
| PSIFG.V | A | PGSUS | 15.05.2026 | 230,00 | 0,05 | 176,60 | -23,22% | 0,1 | 0,12 | -14,29% | 11,69 | 13,24% | 1,5109 | -0,0051 | -4,29% | 232,40 |
| PSIFH.V | A | PGSUS | 15.05.2026 | 250,00 | 0,05 | 176,60 | -29,36% | 0,04 | 0,07 | -37,50% | 14,73 | 6,67% | 2,9977 | -0,0031 | -4,41% | 251,40 |
| PSIFI.V | A | PGSUS | 15.05.2026 | 290,00 | 0,05 | 176,60 | -39,1% | 0,01 | 0,06 | 0,00% | 20,20 | 2,29% | 8,7444 | -0,0014 | -2,29% | 291,20 |
| PSIFJ.V | A | PGSUS | 15.05.2026 | 350,00 | 0,05 | 176,60 | -49,54% | 0,01 | 0,05 | 0,00% | - | 0,8% | - | -0,0006 | -1,24% | 351,00 |
| PSIFK.V | A | PGSUS | 25.05.2026 | 170,00 | 0,05 | 176,60 | 3,88% | 1,17 | 1,2 | -9,02% | 5,30 | 70,22% | 0,2848 | -0,0115 | -0,96% | 194,00 |
| PSIFL.V | A | PGSUS | 25.05.2026 | 200,00 | 0,05 | 176,60 | -11,7% | 0,47 | 0,49 | 2,04% | 7,61 | 40,49% | 0,4939 | -0,01 | -2,04% | 209,80 |
| PSIFM.V | A | PGSUS | 25.05.2026 | 230,00 | 0,05 | 176,60 | -23,22% | 0,19 | 0,22 | 0,00% | 9,35 | 20,12% | 0,9940 | -0,0069 | -3,13% | 234,40 |
| PSIFN.V | A | PGSUS | 25.05.2026 | 250,00 | 0,05 | 176,60 | -29,36% | 0,12 | 0,14 | 0,00% | 9,66 | 13,13% | 1,5230 | -0,0053 | -3,8% | 252,80 |
| PSIFO.V | A | PGSUS | 25.05.2026 | 280,00 | 0,05 | 176,60 | -36,93% | 0,07 | 0,09 | 0,00% | 9,52 | 7,55% | 2,6502 | -0,0037 | -4,12% | 281,80 |
| PSIFP.V | A | PGSUS | 15.06.2026 | 170,00 | 0,05 | 176,60 | 3,88% | 1,41 | 1,44 | -3,36% | 4,47 | 71,33% | 0,2804 | -0,0103 | -0,72% | 198,80 |
| PSIFQ.V | A | PGSUS | 15.06.2026 | 200,00 | 0,05 | 176,60 | -11,7% | 0,69 | 0,71 | -7,69% | 6,02 | 47,01% | 0,4254 | -0,0096 | -1,35% | 214,20 |
| PSIFR.V | A | PGSUS | 15.06.2026 | 220,00 | 0,05 | 176,60 | -19,73% | 0,44 | 0,46 | -7,84% | 6,69 | 33,32% | 0,6002 | -0,0082 | -1,79% | 229,20 |
| PSIFS.V | A | PGSUS | 15.06.2026 | 250,00 | 0,05 | 176,60 | -29,36% | 0,26 | 0,28 | -9,68% | 7,08 | 20,85% | 0,9592 | -0,0066 | -2,34% | 255,60 |
| PSIFT.V | A | PGSUS | 15.06.2026 | 310,00 | 0,05 | 176,60 | -43,03% | 0,13 | 0,15 | 0,00% | 7,23 | 10,64% | 1,8802 | -0,0046 | -3,07% | 313,00 |
| PSIFU.V | A | PGSUS | 30.06.2026 | 170,00 | 0,05 | 176,60 | 3,88% | 1,53 | 1,55 | 0,00% | 4,19 | 72,63% | 0,2754 | -0,0096 | -0,62% | 201,00 |
| PSIFV.V | A | PGSUS | 30.06.2026 | 190,00 | 0,05 | 176,60 | -7,05% | 1,01 | 1,03 | 0,00% | 5,05 | 57,77% | 0,3462 | -0,0095 | -0,92% | 210,60 |
| PSIFW.V | A | PGSUS | 30.06.2026 | 220,00 | 0,05 | 176,60 | -19,73% | 0,58 | 0,59 | 0,00% | 5,79 | 38,04% | 0,5258 | -0,0084 | -1,42% | 231,80 |
| PSIFX.V | A | PGSUS | 30.06.2026 | 240,00 | 0,05 | 176,60 | -26,42% | 0,43 | 0,44 | 0,00% | 6,00 | 29,21% | 0,6848 | -0,0075 | -1,71% | 248,80 |
| PSIFY.V | A | PGSUS | 30.06.2026 | 270,00 | 0,05 | 176,60 | -34,59% | 0,31 | 0,32 | 0,00% | 6,01 | 21,11% | 0,9475 | -0,0066 | -2,05% | 276,40 |
| PSIFZ.V | A | PGSUS | 16.07.2026 | 160,00 | 0,05 | 176,60 | 10,37% | 2,02 | 2,04 | 0,00% | 3,45 | 79,02% | 0,2531 | -0,0089 | -0,44% | 200,80 |
| PSIGA.V | A | PGSUS | 16.07.2026 | 190,00 | 0,05 | 176,60 | -7,05% | 1,18 | 1,19 | 0,00% | 4,51 | 60,22% | 0,3321 | -0,0091 | -0,77% | 213,80 |
| PSIGB.V | A | PGSUS | 16.07.2026 | 210,00 | 0,05 | 176,60 | -15,9% | 0,84 | 0,85 | 0,00% | 4,99 | 47,5% | 0,4211 | -0,0087 | -1,02% | 227,00 |
| PSIGC.V | A | PGSUS | 16.07.2026 | 240,00 | 0,05 | 176,60 | -26,42% | 0,56 | 0,58 | 0,00% | 5,33 | 33,83% | 0,5913 | -0,0078 | -1,34% | 251,60 |
| PSIGD.V | A | PGSUS | 16.07.2026 | 300,00 | 0,05 | 176,60 | -41,13% | 0,34 | 0,35 | 0,00% | 5,31 | 20,44% | 0,9786 | -0,0064 | -1,83% | 307,00 |
| PSIUG.V | S | PGSUS | 15.04.2026 | 220,00 | 0,05 | 176,60 | -19,73% | 2,08 | 2,26 | 0,00% | 4,21 | -98,73% | -0,2026 | 0,0068 | 0,3% | 174,80 |
| PSIUH.V | S | PGSUS | 15.04.2026 | 200,00 | 0,05 | 176,60 | -11,7% | 1,13 | 1,31 | 0,00% | 6,89 | -88,12% | -0,2270 | -0,0003 | -0,03% | 173,80 |
| PSIUI.V | S | PGSUS | 15.04.2026 | 180,00 | 0,05 | 176,60 | -1,89% | 0,41 | 0,51 | 0,00% | 11,19 | -51,97% | -0,3848 | -0,0119 | -2,33% | 169,80 |
| PSIUJ.V | S | PGSUS | 15.04.2026 | 160,00 | 0,05 | 176,60 | 10,37% | 0,09 | 0,15 | 0,00% | 15,97 | -16,28% | -1,2285 | -0,0095 | -6,33% | 157,00 |
| PSIUK.V | S | PGSUS | 15.04.2026 | 150,00 | 0,05 | 176,60 | 17,73% | 0,03 | 0,05 | 0,00% | 21,41 | -7,27% | -2,7494 | -0,0057 | -11,41% | 149,00 |

| Sembol | Tip | D.Varlık | Vade | Kul.F. | Çarpan | D.V.F. | Kul.Uzaklık% | P.Y.Aliş | P.Y.Satış | %Deg. | Kaldıraç | Delta% | Duy. | Teta(TL) | Teta(%) | Başbaş |
|---------|-----|----------|------------|--------|--------|--------|--------------|----------|-----------|---------|----------|---------|---------|----------|---------|--------|
| PSIUL.V | S | PGSUS | 30.04.2026 | 240,00 | 0,05 | 176,60 | -26,42% | 2,96 | 3,13 | 0,00% | 2,90 | -96,76% | -0,2067 | 0,0066 | 0,21% | 177,40 |
| PSIUM.V | S | PGSUS | 30.04.2026 | 210,00 | 0,05 | 176,60 | -15,9% | 1,57 | 1,75 | 0,00% | 4,70 | -83,49% | -0,2395 | 0,0005 | 0,03% | 175,00 |
| PSIUN.V | S | PGSUS | 30.04.2026 | 180,00 | 0,05 | 176,60 | -1,89% | 0,56 | 0,63 | 0,00% | 7,37 | -46,72% | -0,4281 | -0,0072 | -1,14% | 167,40 |
| PSIUO.V | S | PGSUS | 30.04.2026 | 150,00 | 0,05 | 176,60 | 17,73% | 0,13 | 0,15 | 0,00% | 9,90 | -14,58% | -1,3717 | -0,0061 | -4,09% | 147,00 |
| PSIUP.V | S | PGSUS | 30.04.2026 | 130,00 | 0,05 | 176,60 | 35,85% | 0,04 | 0,06 | 0,00% | 11,95 | -5,41% | -3,6941 | -0,0035 | -5,84% | 128,80 |
| PSIUQ.V | S | PGSUS | 15.05.2026 | 230,00 | 0,05 | 176,60 | -23,22% | 2,42 | 2,5 | 0,00% | 3,20 | -87,72% | -0,2280 | 0,0034 | 0,13% | 180,00 |
| PSIUR.V | S | PGSUS | 15.05.2026 | 210,00 | 0,05 | 176,60 | -15,9% | 1,58 | 1,76 | 0,00% | 4,19 | -74,96% | -0,2668 | -0,0003 | -0,02% | 174,80 |
| PSIUS.V | S | PGSUS | 15.05.2026 | 190,00 | 0,05 | 176,60 | -7,05% | 0,9 | 1,07 | 0,00% | 5,40 | -54,99% | -0,3637 | -0,0039 | -0,37% | 168,60 |
| PSIUT.V | S | PGSUS | 15.05.2026 | 170,00 | 0,05 | 176,60 | 3,88% | 0,47 | 0,53 | 0,00% | 6,29 | -33,49% | -0,5971 | -0,0058 | -1,09% | 159,40 |
| PSIUU.V | S | PGSUS | 15.05.2026 | 150,00 | 0,05 | 176,60 | 17,73% | 0,23 | 0,29 | 0,00% | 7,14 | -17,78% | -1,1246 | -0,0053 | -1,84% | 144,20 |
| PSIUV.V | S | PGSUS | 25.05.2026 | 210,00 | 0,05 | 176,60 | -15,9% | 1,6 | 1,67 | 0,00% | 3,91 | -70,44% | -0,2839 | -0,0006 | -0,03% | 176,60 |
| PSIUW.V | S | PGSUS | 25.05.2026 | 180,00 | 0,05 | 176,60 | -1,89% | 0,64 | 0,67 | 0,00% | 5,85 | -42,39% | -0,4718 | -0,0038 | -0,56% | 166,60 |
| PSIUX.V | S | PGSUS | 25.05.2026 | 150,00 | 0,05 | 176,60 | 17,73% | 0,21 | 0,23 | 0,00% | 7,06 | -16,79% | -1,1914 | -0,0039 | -1,68% | 145,40 |
| PSIUY.V | S | PGSUS | 25.05.2026 | 130,00 | 0,05 | 176,60 | 35,85% | 0,09 | 0,14 | 0,00% | 7,91 | -8,07% | -2,4798 | -0,0029 | -2,05% | 127,20 |
| PSIUZ.V | S | PGSUS | 25.05.2026 | 110,00 | 0,05 | 176,60 | 60,55% | 0,04 | 0,06 | 0,00% | 8,16 | -3,7% | -5,4109 | -0,0019 | -3,12% | 108,80 |
| PSIVA.V | S | PGSUS | 15.06.2026 | 200,00 | 0,05 | 176,60 | -11,7% | 1,28 | 1,44 | 0,00% | 3,92 | -56,44% | -0,3544 | -0,0015 | -0,1% | 171,20 |
| PSIVB.V | S | PGSUS | 15.06.2026 | 180,00 | 0,05 | 176,60 | -1,89% | 0,73 | 0,75 | 0,00% | 4,88 | -39,8% | -0,5025 | -0,0028 | -0,38% | 165,00 |
| PSIVC.V | S | PGSUS | 15.06.2026 | 160,00 | 0,05 | 176,60 | 10,37% | 0,4 | 0,42 | 0,00% | 5,41 | -24,49% | -0,8166 | -0,0034 | -0,8% | 151,60 |
| PSIVD.V | S | PGSUS | 15.06.2026 | 140,00 | 0,05 | 176,60 | 26,14% | 0,22 | 0,24 | 0,00% | 5,65 | -14,07% | -1,4210 | -0,0031 | -1,3% | 135,20 |
| PSIVE.V | S | PGSUS | 15.06.2026 | 130,00 | 0,05 | 176,60 | 35,85% | 0,17 | 0,19 | 0,00% | 5,49 | -10,57% | -1,8922 | -0,0029 | -1,51% | 126,20 |
| PSIVF.V | S | PGSUS | 30.06.2026 | 200,00 | 0,05 | 176,60 | -11,7% | 1,3 | 1,31 | 0,00% | 3,65 | -53,39% | -0,3746 | -0,0012 | -0,09% | 173,80 |
| PSIVG.V | S | PGSUS | 30.06.2026 | 170,00 | 0,05 | 176,60 | 3,88% | 0,55 | 0,56 | 0,00% | 4,92 | -30,64% | -0,6527 | -0,0025 | -0,45% | 158,80 |
| PSIVH.V | S | PGSUS | 30.06.2026 | 150,00 | 0,05 | 176,60 | 17,73% | 0,31 | 0,32 | 0,00% | 5,27 | -18,51% | -1,0807 | -0,0027 | -0,84% | 143,60 |
| PSIVI.V | S | PGSUS | 30.06.2026 | 120,00 | 0,05 | 176,60 | 47,17% | 0,14 | 0,15 | 0,00% | 5,17 | -8,2% | -2,4381 | -0,0022 | -1,48% | 117,00 |
| PSIVJ.V | S | PGSUS | 30.06.2026 | 100,00 | 0,05 | 176,60 | 76,6% | 0,08 | 0,09 | 0,00% | 5,14 | -4,66% | -4,2907 | -0,0018 | -1,95% | 98,20 |
| PSIVK.V | S | PGSUS | 16.07.2026 | 190,00 | 0,05 | 176,60 | -7,05% | 1,04 | 1,05 | 0,00% | 3,72 | -43,85% | -0,4561 | -0,0015 | -0,14% | 169,00 |
| PSIVL.V | S | PGSUS | 16.07.2026 | 170,00 | 0,05 | 176,60 | 3,88% | 0,6 | 0,62 | 0,00% | 4,42 | -30,05% | -0,6656 | -0,0022 | -0,35% | 157,60 |
| PSIVM.V | S | PGSUS | 16.07.2026 | 160,00 | 0,05 | 176,60 | 10,37% | 0,46 | 0,47 | 0,00% | 4,60 | -23,94% | -0,8355 | -0,0023 | -0,49% | 150,60 |
| PSIVN.V | S | PGSUS | 16.07.2026 | 140,00 | 0,05 | 176,60 | 26,14% | 0,29 | 0,3 | 0,00% | 4,56 | -14,98% | -1,3350 | -0,0024 | -0,8% | 134,00 |
| PSIVO.V | S | PGSUS | 16.07.2026 | 130,00 | 0,05 | 176,60 | 35,85% | 0,23 | 0,24 | 0,00% | 4,54 | -11,82% | -1,6913 | -0,0023 | -0,97% | 125,20 |
| SOIJL.V | A | SAHOL | 15.04.2026 | 80,00 | 0,1 | 88,90 | 11,13% | 1 | 1,04 | -9,48% | 8,08 | 89,98% | 0,1111 | -0,011 | -1,06% | 90,40 |
| SOIJM.V | A | SAHOL | 15.04.2026 | 97,00 | 0,1 | 88,90 | -8,35% | 0,07 | 0,09 | -36,36% | 24,08 | 18,96% | 0,5274 | -0,0097 | -10,74% | 97,90 |
| SOIJN.V | A | SAHOL | 15.04.2026 | 106,00 | 0,1 | 88,90 | -16,13% | 0,01 | 0,03 | 0,00% | 31,94 | 3,59% | 2,7835 | -0,0027 | -8,99% | 106,30 |
| SOIJO.V | A | SAHOL | 15.04.2026 | 124,00 | 0,1 | 88,90 | -28,31% | 0,01 | 0,04 | 0,00% | 0,00 | 0,12% | - | -0,0001 | -0,34% | 124,40 |
| SOIJP.V | A | SAHOL | 15.04.2026 | 150,00 | 0,1 | 88,90 | -40,73% | 0,01 | 0,04 | 0,00% | 0,00 | 0% | - | -0 | -0,01% | 150,40 |
| SOIJQ.V | A | SAHOL | 30.04.2026 | 100,00 | 0,1 | 88,90 | -11,1% | 0,17 | 0,19 | -18,18% | 13,41 | 25,64% | 0,3900 | -0,0087 | -4,59% | 101,90 |
| SOIJR.V | A | SAHOL | 30.04.2026 | 120,00 | 0,1 | 88,90 | -25,92% | 0,01 | 0,04 | 0,00% | 22,57 | 2,54% | 3,9390 | -0,0015 | -3,63% | 120,40 |
| SOIJS.V | A | SAHOL | 30.04.2026 | 130,00 | 0,1 | 88,90 | -31,62% | 0,01 | 0,04 | 0,00% | - | 0,97% | - | -0,0007 | -1,66% | 130,40 |
| SOIJT.V | A | SAHOL | 30.04.2026 | 150,00 | 0,1 | 88,90 | -40,73% | 0,01 | 0,04 | 0,00% | 0,00 | 0,22% | - | -0,0002 | -0,47% | 150,40 |
| SOIJU.V | A | SAHOL | 30.04.2026 | 160,00 | 0,1 | 88,90 | -44,44% | 0,01 | 0,04 | 0,00% | 0,00 | 0,1% | - | -0,0001 | -0,25% | 160,40 |

| Sembol | Tip | D.Varlık | Vade | Kul.F. | Çarpan | D.V.F. | Kul.Uzaklık% | P.Y.Alış | P.Y.Satış | %Deg. | Kaldıraç | Delta% | Duy. | Teta(TL) | Teta(%) | Başabaş |
|---------|-----|----------|------------|--------|--------|--------|--------------|----------|-----------|---------|----------|---------|---------|----------|---------|---------|
| SOIJV.V | A | SAHOL | 15.05.2026 | 96,00 | 0,1 | 88,90 | -7,4% | 0,45 | 0,47 | -12,96% | 8,69 | 43% | 0,2325 | -0,0098 | -2,08% | 100,70 |
| SOIJW.V | A | SAHOL | 15.05.2026 | 117,00 | 0,1 | 88,90 | -24,02% | 0,06 | 0,08 | -30,00% | 13,68 | 9,23% | 1,0832 | -0,0035 | -4,42% | 117,80 |
| SOIJX.V | A | SAHOL | 15.05.2026 | 128,00 | 0,1 | 88,90 | -30,55% | 0,02 | 0,04 | 0,00% | 19,86 | 4,47% | 2,2377 | -0,0021 | -5,22% | 128,40 |
| SOIJY.V | A | SAHOL | 15.05.2026 | 149,00 | 0,1 | 88,90 | -40,34% | 0,01 | 0,04 | -55,56% | - | 1,51% | 6,6388 | -0,0009 | -2,3% | 149,40 |
| SOIJZ.V | A | SAHOL | 15.05.2026 | 181,00 | 0,1 | 88,90 | -50,88% | 0,01 | 0,04 | 50,00% | - | 0,54% | - | -0,0004 | -1,08% | 181,40 |
| SOIKA.V | A | SAHOL | 25.05.2026 | 80,00 | 0,1 | 88,90 | 11,13% | 1,59 | 1,62 | 0,00% | 4,42 | 78,64% | 0,1272 | -0,0114 | -0,7% | 96,20 |
| SOIKB.V | A | SAHOL | 25.05.2026 | 100,00 | 0,1 | 88,90 | -11,1% | 0,51 | 0,53 | 0,00% | 7,33 | 42,05% | 0,2378 | -0,0104 | -1,96% | 105,30 |
| SOIKC.V | A | SAHOL | 25.05.2026 | 110,00 | 0,1 | 88,90 | -19,18% | 0,28 | 0,3 | 0,00% | 8,48 | 26,71% | 0,3744 | -0,0083 | -2,76% | 113,00 |
| SOIKD.V | A | SAHOL | 25.05.2026 | 120,00 | 0,1 | 88,90 | -25,92% | 0,16 | 0,18 | -60,87% | 9,39 | 16,91% | 0,5915 | -0,0063 | -3,5% | 121,80 |
| SOIKE.V | A | SAHOL | 25.05.2026 | 140,00 | 0,1 | 88,90 | -36,5% | 0,07 | 0,09 | 11,11% | 10,06 | 7,92% | 1,2621 | -0,0039 | -4,32% | 140,90 |
| SOIKF.V | A | SAHOL | 15.06.2026 | 80,00 | 0,1 | 88,90 | 11,13% | 1,82 | 1,86 | -7,43% | 3,82 | 78,2% | 0,1279 | -0,0103 | -0,55% | 98,60 |
| SOIKG.V | A | SAHOL | 15.06.2026 | 97,00 | 0,1 | 88,90 | -8,35% | 0,85 | 0,87 | 2,30% | 5,55 | 53,07% | 0,1884 | -0,0101 | -1,16% | 105,70 |
| SOIKH.V | A | SAHOL | 15.06.2026 | 106,00 | 0,1 | 88,90 | -16,13% | 0,56 | 0,58 | -1,56% | 6,30 | 39,66% | 0,2521 | -0,0091 | -1,57% | 111,80 |
| SOIKI.V | A | SAHOL | 15.06.2026 | 124,00 | 0,1 | 88,90 | -28,31% | 0,28 | 0,31 | 0,00% | 7,10 | 22,37% | 0,4471 | -0,0069 | -2,23% | 127,10 |
| SOIKJ.V | A | SAHOL | 15.06.2026 | 150,00 | 0,1 | 88,90 | -40,73% | 0,15 | 0,17 | 0,00% | 7,17 | 12,09% | 0,8270 | -0,005 | -2,95% | 151,70 |
| SOIKK.V | A | SAHOL | 30.06.2026 | 90,00 | 0,1 | 88,90 | -1,22% | 1,41 | 1,43 | 0,00% | 4,14 | 65,71% | 0,1522 | -0,0103 | -0,72% | 104,30 |
| SOIKL.V | A | SAHOL | 30.06.2026 | 100,00 | 0,1 | 88,90 | -11,1% | 0,98 | 1 | 0,00% | 4,77 | 52,55% | 0,1903 | -0,01 | -1% | 110,00 |
| SOIKM.V | A | SAHOL | 30.06.2026 | 110,00 | 0,1 | 88,90 | -19,18% | 0,7 | 0,72 | 0,00% | 5,21 | 41,02% | 0,2438 | -0,0093 | -1,29% | 117,20 |
| SOIKN.V | A | SAHOL | 30.06.2026 | 130,00 | 0,1 | 88,90 | -31,62% | 0,43 | 0,44 | 0,00% | 5,46 | 26,4% | 0,3788 | -0,0079 | -1,79% | 134,40 |
| SOIKO.V | A | SAHOL | 30.06.2026 | 140,00 | 0,1 | 88,90 | -36,5% | 0,35 | 0,36 | 0,00% | 5,57 | 21,91% | 0,4564 | -0,0072 | -2,01% | 143,60 |
| SOIKP.V | A | SAHOL | 16.07.2026 | 81,00 | 0,1 | 88,90 | 9,75% | 2,12 | 2,15 | 0,00% | 3,22 | 76,88% | 0,1301 | -0,0095 | -0,44% | 102,50 |
| SOIKQ.V | A | SAHOL | 16.07.2026 | 99,00 | 0,1 | 88,90 | -10,2% | 1,18 | 1,19 | 0,00% | 4,25 | 56,47% | 0,1771 | -0,0096 | -0,81% | 110,90 |
| SOIKR.V | A | SAHOL | 16.07.2026 | 108,00 | 0,1 | 88,90 | -17,69% | 0,91 | 0,92 | 0,00% | 4,61 | 46,72% | 0,2140 | -0,0092 | -1% | 117,20 |
| SOIKS.V | A | SAHOL | 16.07.2026 | 125,00 | 0,1 | 88,90 | -28,88% | 0,63 | 0,64 | 0,00% | 4,76 | 33,76% | 0,2962 | -0,0084 | -1,31% | 131,40 |
| SOIKT.V | A | SAHOL | 16.07.2026 | 152,00 | 0,1 | 88,90 | -41,51% | 0,42 | 0,43 | 0,00% | 4,80 | 22,66% | 0,4413 | -0,0073 | -1,7% | 156,30 |
| SOIYL.V | S | SAHOL | 15.04.2026 | 97,00 | 0,1 | 88,90 | -8,35% | 0,8 | 0,84 | 0,00% | 9,01 | -81,04% | -0,1234 | -0,0027 | -0,33% | 88,60 |
| SOIYM.V | S | SAHOL | 15.04.2026 | 88,00 | 0,1 | 88,90 | 1,02% | 0,22 | 0,24 | 4,55% | 16,01 | -39,62% | -0,2524 | -0,0097 | -4,06% | 85,60 |
| SOIYN.V | S | SAHOL | 15.04.2026 | 80,00 | 0,1 | 88,90 | 11,13% | 0,04 | 0,06 | 0,00% | 22,28 | -10,02% | -0,9977 | -0,0053 | -8,89% | 79,40 |
| SOIYO.V | S | SAHOL | 15.04.2026 | 71,00 | 0,1 | 88,90 | 25,21% | 0,01 | 0,04 | 0,00% | - | -1,15% | -8,6744 | -0,001 | -2,55% | 70,60 |
| SOIYP.V | S | SAHOL | 15.04.2026 | 64,00 | 0,1 | 88,90 | 38,91% | 0,01 | 0,04 | 0,00% | 0,00 | -0,17% | - | -0,0002 | -0,5% | 63,60 |
| SOIYQ.V | S | SAHOL | 30.04.2026 | 120,00 | 0,1 | 88,90 | -25,92% | 2,89 | 2,93 | 0,00% | 3,00 | -97,46% | -0,1026 | 0,007 | 0,24% | 90,70 |
| SOIYR.V | S | SAHOL | 30.04.2026 | 110,00 | 0,1 | 88,90 | -19,18% | 1,94 | 1,98 | 0,00% | 4,20 | -91,71% | -0,1090 | 0,004 | 0,2% | 90,20 |
| SOIYS.V | S | SAHOL | 30.04.2026 | 90,00 | 0,1 | 88,90 | -1,22% | 0,48 | 0,51 | 0,00% | 8,36 | -45,15% | -0,2215 | -0,0064 | -1,26% | 84,90 |
| SOIYT.V | S | SAHOL | 30.04.2026 | 80,00 | 0,1 | 88,90 | 11,13% | 0,18 | 0,2 | 0,00% | 9,96 | -20,16% | -0,4959 | -0,0063 | -3,16% | 78,00 |
| SOIYU.V | S | SAHOL | 30.04.2026 | 70,00 | 0,1 | 88,90 | 27% | 0,05 | 0,08 | 0,00% | 13,01 | -7,32% | -1,3666 | -0,0038 | -4,79% | 69,20 |
| SOIYV.V | S | SAHOL | 15.05.2026 | 117,00 | 0,1 | 88,90 | -24,02% | 2,52 | 2,56 | 0,00% | 3,20 | -90,77% | -0,1102 | 0,0046 | 0,18% | 91,40 |
| SOIYW.V | S | SAHOL | 15.05.2026 | 107,00 | 0,1 | 88,90 | -16,92% | 1,65 | 1,68 | 0,00% | 4,29 | -79,67% | -0,1255 | 0,0012 | 0,07% | 90,20 |
| SOIYX.V | S | SAHOL | 15.05.2026 | 96,00 | 0,1 | 88,90 | -7,4% | 0,87 | 0,89 | -14,43% | 5,82 | -57% | -0,1755 | -0,0031 | -0,35% | 87,10 |
| SOIYY.V | S | SAHOL | 15.05.2026 | 85,00 | 0,1 | 88,90 | 4,59% | 0,39 | 0,42 | 0,00% | 7,20 | -31,57% | -0,3168 | -0,0051 | -1,23% | 80,80 |
| SOIYZ.V | S | SAHOL | 15.05.2026 | 77,00 | 0,1 | 88,90 | 15,45% | 0,21 | 0,24 | 0,00% | 7,80 | -18,43% | -0,5425 | -0,0049 | -2,05% | 74,60 |

| Sembol | Tip | D.Varlık | Vade | Kul.F. | Çarpan | D.V.F. | Kul.Uzaklık% | P.Y.Alış | P.Y.Satış | %Deg. | Kaldıraç | Delta% | Duy. | Teta(TL) | Teta(%) | Başabaş |
|---------|-----|----------|------------|--------|--------|--------|--------------|----------|-----------|---------|----------|---------|---------|----------|---------|---------|
| SOIZA.V | S | SAHOL | 25.05.2026 | 100,00 | 0,1 | 88,90 | -11,1% | 1,2 | 1,23 | 0,00% | 4,50 | -60,8% | -0,1645 | -0,0022 | -0,18% | 87,70 |
| SOIZB.V | S | SAHOL | 25.05.2026 | 90,00 | 0,1 | 88,90 | -1,22% | 0,64 | 0,67 | 0,00% | 5,71 | -41,13% | -0,2431 | -0,0041 | -0,61% | 83,30 |
| SOIZC.V | S | SAHOL | 25.05.2026 | 80,00 | 0,1 | 88,90 | 11,13% | 0,32 | 0,34 | 0,00% | 6,70 | -23,35% | -0,4283 | -0,0044 | -1,3% | 76,60 |
| SOIZD.V | S | SAHOL | 25.05.2026 | 70,00 | 0,1 | 88,90 | 27% | 0,14 | 0,16 | 0,00% | 7,41 | -11,67% | -0,8567 | -0,0035 | -2,2% | 68,40 |
| SOIZE.V | S | SAHOL | 25.05.2026 | 60,00 | 0,1 | 88,90 | 48,17% | 0,07 | 0,09 | 0,00% | 7,06 | -5,56% | -1,7992 | -0,0024 | -2,72% | 59,10 |
| SOIZF.V | S | SAHOL | 15.06.2026 | 97,00 | 0,1 | 88,90 | -8,35% | 1,08 | 1,1 | 0,00% | 4,14 | -50,35% | -0,1986 | -0,0022 | -0,2% | 86,00 |
| SOIZG.V | S | SAHOL | 15.06.2026 | 88,00 | 0,1 | 88,90 | 1,02% | 0,64 | 0,66 | 3,23% | 4,93 | -35,52% | -0,2815 | -0,0032 | -0,48% | 81,40 |
| SOIZH.V | S | SAHOL | 15.06.2026 | 80,00 | 0,1 | 88,90 | 11,13% | 0,41 | 0,43 | 0,00% | 5,24 | -24,15% | -0,4141 | -0,0035 | -0,82% | 75,70 |
| SOIZI.V | S | SAHOL | 15.06.2026 | 71,00 | 0,1 | 88,90 | 25,21% | 0,24 | 0,26 | 0,00% | 5,51 | -14,86% | -0,6728 | -0,0033 | -1,27% | 68,40 |
| SOIZJ.V | S | SAHOL | 15.06.2026 | 64,00 | 0,1 | 88,90 | 38,91% | 0,16 | 0,19 | 0,00% | 5,58 | -10,05% | -0,9953 | -0,0029 | -1,54% | 62,10 |
| SOIZK.V | S | SAHOL | 30.06.2026 | 100,00 | 0,1 | 88,90 | -11,1% | 1,38 | 1,4 | 0,00% | 3,28 | -50,85% | -0,1967 | -0,002 | -0,14% | 86,00 |
| SOIZL.V | S | SAHOL | 30.06.2026 | 90,00 | 0,1 | 88,90 | -1,22% | 0,85 | 0,87 | 0,00% | 3,92 | -37,47% | -0,2669 | -0,0029 | -0,34% | 81,30 |
| SOIZM.V | S | SAHOL | 30.06.2026 | 80,00 | 0,1 | 88,90 | 11,13% | 0,51 | 0,52 | 0,00% | 4,34 | -24,91% | -0,4015 | -0,0033 | -0,64% | 74,80 |
| SOIZN.V | S | SAHOL | 30.06.2026 | 60,00 | 0,1 | 88,90 | 48,17% | 0,18 | 0,19 | 0,00% | 4,58 | -9,28% | -1,0776 | -0,0027 | -1,42% | 58,10 |
| SOIZO.V | S | SAHOL | 30.06.2026 | 50,00 | 0,1 | 88,90 | 77,8% | 0,12 | 0,13 | 0,00% | 4,14 | -5,58% | -1,7911 | -0,0022 | -1,72% | 48,70 |
| SOIZP.V | S | SAHOL | 16.07.2026 | 99,00 | 0,1 | 88,90 | -10,2% | 1,36 | 1,37 | 0,00% | 3,08 | -47,19% | -0,2119 | -0,0017 | -0,13% | 85,30 |
| SOIZQ.V | S | SAHOL | 16.07.2026 | 90,00 | 0,1 | 88,90 | -1,22% | 0,91 | 0,93 | 0,00% | 3,53 | -36,18% | -0,2764 | -0,0025 | -0,27% | 80,70 |
| SOIZR.V | S | SAHOL | 16.07.2026 | 81,00 | 0,1 | 88,90 | 9,75% | 0,6 | 0,61 | 0,00% | 3,83 | -25,85% | -0,3869 | -0,0029 | -0,47% | 74,90 |
| SOIZS.V | S | SAHOL | 16.07.2026 | 72,00 | 0,1 | 88,90 | 23,47% | 0,4 | 0,41 | 0,00% | 3,93 | -17,68% | -0,5657 | -0,0029 | -0,71% | 67,90 |
| SOIZT.V | S | SAHOL | 16.07.2026 | 65,00 | 0,1 | 88,90 | 36,77% | 0,29 | 0,3 | 0,00% | 3,96 | -12,91% | -0,7746 | -0,0028 | -0,92% | 62,00 |
| SYIBJ.V | A | SASA | 15.04.2026 | 2,60 | 1 | 2,38 | -8,46% | 0,05 | 0,08 | -22,22% | 14,23 | 29,9% | 0,0334 | -0,0051 | -6,43% | 2,68 |
| SYIBK.V | A | SASA | 15.04.2026 | 3,20 | 1 | 2,38 | -25,63% | 0,01 | 0,04 | -33,33% | - | 1,22% | 0,8175 | -0,0004 | -0,93% | 3,24 |
| SYIBL.V | A | SASA | 15.04.2026 | 3,50 | 1 | 2,38 | -32% | 0,01 | 0,04 | 50,00% | 0,00 | 0,22% | - | -0,0001 | -0,2% | 3,54 |
| SYIBM.V | A | SASA | 15.04.2026 | 4,10 | 1 | 2,38 | -41,95% | 0,01 | 0,05 | 50,00% | 0,00 | 0,01% | - | -0 | -0,01% | 4,15 |
| SYIBN.V | A | SASA | 15.04.2026 | 5,00 | 1 | 2,38 | -52,4% | 0,01 | 0,04 | 50,00% | 0,00 | 0% | - | -0 | -0% | 5,04 |
| SYIBO.V | A | SASA | 30.04.2026 | 2,50 | 1 | 2,38 | -4,8% | 0,15 | 0,21 | -25,00% | 7,73 | 48,71% | 0,0205 | -0,0043 | -2,05% | 2,71 |
| SYIBP.V | A | SASA | 30.04.2026 | 2,80 | 1 | 2,38 | -15% | 0,06 | 0,09 | -36,36% | 10,52 | 26,51% | 0,0377 | -0,0033 | -3,64% | 2,89 |
| SYIBQ.V | A | SASA | 30.04.2026 | 3,20 | 1 | 2,38 | -25,63% | 0,02 | 0,04 | -20,00% | 12,22 | 10,27% | 0,0974 | -0,0017 | -4,37% | 3,24 |
| SYIBR.V | A | SASA | 30.04.2026 | 3,60 | 1 | 2,38 | -33,89% | 0,01 | 0,03 | 0,00% | - | 4,21% | 0,2378 | -0,0009 | -3% | 3,63 |
| SYIBS.V | A | SASA | 30.04.2026 | 4,00 | 1 | 2,38 | -40,5% | 0,01 | 0,04 | 0,00% | - | 1,89% | 0,5288 | -0,0005 | -1,19% | 4,04 |
| SYIBT.V | A | SASA | 15.05.2026 | 2,30 | 1 | 2,38 | 3,48% | 0,32 | 0,36 | -17,07% | 4,92 | 66,13% | 0,0151 | -0,0038 | -1,05% | 2,66 |
| SYIBU.V | A | SASA | 15.05.2026 | 2,80 | 1 | 2,38 | -15% | 0,11 | 0,16 | -12,50% | 7,43 | 34,36% | 0,0291 | -0,0031 | -1,96% | 2,96 |
| SYIBV.V | A | SASA | 15.05.2026 | 3,10 | 1 | 2,38 | -23,23% | 0,06 | 0,08 | -27,27% | 8,55 | 21,56% | 0,0464 | -0,0025 | -3,08% | 3,18 |
| SYIBW.V | A | SASA | 15.05.2026 | 3,60 | 1 | 2,38 | -33,89% | 0,02 | 0,05 | 0,00% | 12,23 | 10,28% | 0,0973 | -0,0015 | -3,09% | 3,65 |
| SYIBX.V | A | SASA | 15.05.2026 | 4,40 | 1 | 2,38 | -45,91% | 0,01 | 0,03 | 0,00% | 9,88 | 4,15% | 0,2409 | -0,0008 | -2,78% | 4,43 |
| SYIBY.V | A | SASA | 25.05.2026 | 2,20 | 1 | 2,38 | 8,18% | 0,41 | 0,45 | -11,54% | 4,26 | 73,4% | 0,0136 | -0,0034 | -0,75% | 2,65 |
| SYIBZ.V | A | SASA | 25.05.2026 | 2,50 | 1 | 2,38 | -4,8% | 0,25 | 0,29 | -9,38% | 5,31 | 55,75% | 0,0179 | -0,0035 | -1,19% | 2,79 |
| SYICA.V | A | SASA | 25.05.2026 | 2,90 | 1 | 2,38 | -17,93% | 0,13 | 0,15 | -23,53% | 6,33 | 34,59% | 0,0289 | -0,003 | -2% | 3,05 |
| SYICB.V | A | SASA | 25.05.2026 | 3,20 | 1 | 2,38 | -25,63% | 0,08 | 0,11 | -38,46% | 7,28 | 24,47% | 0,0409 | -0,0026 | -2,35% | 3,31 |
| SYICC.V | A | SASA | 25.05.2026 | 3,60 | 1 | 2,38 | -33,89% | 0,05 | 0,07 | -44,44% | 7,61 | 15,98% | 0,0626 | -0,0021 | -2,95% | 3,67 |

| Sembol | Tip | D.Varlık | Vade | Kul.F. | Çarpan | D.V.F. | Kul.Uzaklık% | P.Y.Aliş | P.Y.Satış | %Deg. | Kaldıraç | Delta% | Duy. | Teta(TL) | Teta(%) | Başabaş |
|---------|-----|----------|------------|--------|--------|--------|--------------|----------|-----------|---------|----------|---------|---------|----------|---------|---------|
| SYICD.V | A | SASA | 15.06.2026 | 2,10 | 1 | 2,38 | 13,33% | 0,54 | 0,58 | -18,18% | 3,43 | 77,88% | 0,0128 | -0,0029 | -0,51% | 2,68 |
| SYICE.V | A | SASA | 15.06.2026 | 2,50 | 1 | 2,38 | -4,8% | 0,32 | 0,36 | -18,18% | 4,42 | 59,4% | 0,0168 | -0,0031 | -0,87% | 2,86 |
| SYICF.V | A | SASA | 15.06.2026 | 2,80 | 1 | 2,38 | -15% | 0,22 | 0,25 | -17,86% | 4,95 | 45,74% | 0,0219 | -0,003 | -1,2% | 3,05 |
| SYICG.V | A | SASA | 15.06.2026 | 3,20 | 1 | 2,38 | -25,63% | 0,14 | 0,17 | 0,00% | 5,48 | 32,23% | 0,0310 | -0,0027 | -1,57% | 3,37 |
| SYICH.V | A | SASA | 15.06.2026 | 3,90 | 1 | 2,38 | -38,97% | 0,08 | 0,11 | 0,00% | 5,84 | 19,62% | 0,0510 | -0,0022 | -1,98% | 4,01 |
| SYICI.V | A | SASA | 30.06.2026 | 2,20 | 1 | 2,38 | 8,18% | 0,52 | 0,55 | 0,00% | 3,39 | 74,17% | 0,0135 | -0,0028 | -0,51% | 2,75 |
| SYICJ.V | A | SASA | 30.06.2026 | 2,60 | 1 | 2,38 | -8,46% | 0,32 | 0,35 | 0,00% | 4,24 | 56,96% | 0,0176 | -0,0029 | -0,82% | 2,95 |
| SYICK.V | A | SASA | 30.06.2026 | 2,90 | 1 | 2,38 | -17,93% | 0,22 | 0,24 | 0,00% | 4,83 | 44,61% | 0,0224 | -0,0027 | -1,13% | 3,14 |
| SYICL.V | A | SASA | 30.06.2026 | 3,30 | 1 | 2,38 | -27,88% | 0,15 | 0,17 | 0,00% | 5,18 | 32,67% | 0,0306 | -0,0025 | -1,44% | 3,47 |
| SYICM.V | A | SASA | 30.06.2026 | 3,60 | 1 | 2,38 | -33,89% | 0,12 | 0,14 | 0,00% | 5,25 | 26,47% | 0,0378 | -0,0023 | -1,61% | 3,74 |
| SYICN.V | A | SASA | 16.07.2026 | 2,10 | 1 | 2,38 | 13,33% | 0,64 | 0,67 | 0,00% | 2,90 | 77,86% | 0,0128 | -0,0026 | -0,39% | 2,77 |
| SYICO.V | A | SASA | 16.07.2026 | 2,60 | 1 | 2,38 | -8,46% | 0,37 | 0,4 | 0,00% | 3,82 | 59,31% | 0,0169 | -0,0027 | -0,69% | 3,00 |
| SYICPV | A | SASA | 16.07.2026 | 2,80 | 1 | 2,38 | -15% | 0,3 | 0,33 | 0,00% | 4,09 | 51,6% | 0,0194 | -0,0027 | -0,81% | 3,13 |
| SYICQ.V | A | SASA | 16.07.2026 | 3,30 | 1 | 2,38 | -27,88% | 0,2 | 0,21 | 0,00% | 4,40 | 36,99% | 0,0270 | -0,0025 | -1,18% | 3,51 |
| SYICR.V | A | SASA | 16.07.2026 | 4,00 | 1 | 2,38 | -40,5% | 0,13 | 0,15 | 0,00% | 4,67 | 25,53% | 0,0392 | -0,0022 | -1,46% | 4,15 |
| SYIRU.V | S | SASA | 15.04.2026 | 3,20 | 1 | 2,38 | -25,63% | 0,8 | 0,84 | 0,00% | 2,98 | -98,84% | -0,0101 | 0,0019 | 0,23% | 2,36 |
| SYIRV.V | S | SASA | 15.04.2026 | 2,90 | 1 | 2,38 | -17,93% | 0,51 | 0,55 | 0,00% | 4,42 | -92,94% | -0,0108 | 0,0004 | 0,07% | 2,35 |
| SYIRW.V | S | SASA | 15.04.2026 | 2,60 | 1 | 2,38 | -8,46% | 0,25 | 0,29 | 0,00% | 7,05 | -71,07% | -0,0141 | -0,003 | -1,04% | 2,31 |
| SYIRX.V | S | SASA | 15.04.2026 | 2,30 | 1 | 2,38 | 3,48% | 0,08 | 0,11 | 57,14% | 10,51 | -35,33% | -0,0283 | -0,0046 | -4,17% | 2,19 |
| SYIRY.V | S | SASA | 15.04.2026 | 2,10 | 1 | 2,38 | 13,33% | 0,03 | 0,05 | 100,00% | 13,29 | -16,75% | -0,0597 | -0,0035 | -6,92% | 2,05 |
| SYIRZ.V | S | SASA | 30.04.2026 | 3,00 | 1 | 2,38 | -20,67% | 0,6 | 0,64 | 0,00% | 3,40 | -84,18% | -0,0119 | -0,0002 | -0,03% | 2,36 |
| SYISA.V | S | SASA | 30.04.2026 | 2,60 | 1 | 2,38 | -8,46% | 0,29 | 0,33 | 0,00% | 5,15 | -60,54% | -0,0165 | -0,002 | -0,61% | 2,27 |
| SYISB.V | S | SASA | 30.04.2026 | 2,20 | 1 | 2,38 | 8,18% | 0,09 | 0,12 | 12,50% | 7,41 | -28,01% | -0,0357 | -0,0025 | -2,09% | 2,08 |
| SYISC.V | S | SASA | 30.04.2026 | 1,80 | 1 | 2,38 | 32,22% | 0,02 | 0,04 | 0,00% | 9,72 | -8,16% | -0,1225 | -0,0014 | -3,49% | 1,76 |
| SYISD.V | S | SASA | 30.04.2026 | 1,50 | 1 | 2,38 | 58,67% | 0,01 | 0,04 | 0,00% | - | -2,63% | -0,3801 | -0,0007 | -1,64% | 1,46 |
| SYISE.V | S | SASA | 15.05.2026 | 2,80 | 1 | 2,38 | -15% | 0,45 | 0,49 | 0,00% | 3,62 | -66,95% | -0,0149 | -0,001 | -0,2% | 2,31 |
| SYISF.V | S | SASA | 15.05.2026 | 2,60 | 1 | 2,38 | -8,46% | 0,31 | 0,35 | 0,00% | 4,21 | -54,83% | -0,0182 | -0,0016 | -0,44% | 2,25 |
| SYISG.V | S | SASA | 15.05.2026 | 2,30 | 1 | 2,38 | 3,48% | 0,16 | 0,19 | 0,00% | 5,22 | -35,12% | -0,0285 | -0,0019 | -1,02% | 2,11 |
| SYISH.V | S | SASA | 15.05.2026 | 2,10 | 1 | 2,38 | 13,33% | 0,1 | 0,12 | 0,00% | 6,24 | -23,59% | -0,0424 | -0,0018 | -1,54% | 1,98 |
| SYISI.V | S | SASA | 15.05.2026 | 1,90 | 1 | 2,38 | 25,26% | 0,06 | 0,08 | 0,00% | 7,11 | -14,94% | -0,0669 | -0,0016 | -1,98% | 1,82 |
| SYISJ.V | S | SASA | 25.05.2026 | 2,70 | 1 | 2,38 | -11,85% | 0,39 | 0,43 | 0,00% | 3,64 | -58,08% | -0,0172 | -0,0011 | -0,26% | 2,27 |
| SYISK.V | S | SASA | 25.05.2026 | 2,30 | 1 | 2,38 | 3,48% | 0,17 | 0,19 | 0,00% | 5,11 | -34,35% | -0,0291 | -0,0015 | -0,8% | 2,11 |
| SYISL.V | S | SASA | 25.05.2026 | 2,00 | 1 | 2,38 | 19% | 0,08 | 0,1 | 0,00% | 6,37 | -18,73% | -0,0534 | -0,0014 | -1,37% | 1,90 |
| SYISM.V | S | SASA | 25.05.2026 | 1,60 | 1 | 2,38 | 48,75% | 0,02 | 0,04 | 0,00% | 8,15 | -6,85% | -0,1460 | -0,0009 | -2,14% | 1,56 |
| SYISN.V | S | SASA | 25.05.2026 | 1,40 | 1 | 2,38 | 70% | 0,01 | 0,03 | 0,00% | 9,56 | -4,02% | -0,2490 | -0,0006 | -2,11% | 1,37 |
| SYISO.V | S | SASA | 15.06.2026 | 2,50 | 1 | 2,38 | -4,8% | 0,3 | 0,32 | 7,41% | 3,55 | -43,29% | -0,0231 | -0,0011 | -0,34% | 2,18 |
| SYISPV | S | SASA | 15.06.2026 | 2,30 | 1 | 2,38 | 3,48% | 0,2 | 0,22 | 0,00% | 4,17 | -33,3% | -0,0300 | -0,0012 | -0,53% | 2,08 |
| SYISQ.V | S | SASA | 15.06.2026 | 2,10 | 1 | 2,38 | 13,33% | 0,13 | 0,16 | 0,00% | 4,42 | -24,13% | -0,0414 | -0,0012 | -0,74% | 1,94 |
| SYISR.V | S | SASA | 15.06.2026 | 1,80 | 1 | 2,38 | 32,22% | 0,07 | 0,09 | 0,00% | 4,70 | -13,83% | -0,0723 | -0,001 | -1,15% | 1,71 |
| SYISS.V | S | SASA | 15.06.2026 | 1,70 | 1 | 2,38 | 40% | 0,05 | 0,08 | 0,00% | 5,36 | -11,25% | -0,0889 | -0,001 | -1,19% | 1,62 |

| Sembol | Tip | D.Varlık | Vade | Kul.F. | Çarpan | D.V.F. | Kul.Uzaklık% | P.Y.Alış | P.Y.Satış | %Deg. | Kaldıraç | Delta% | Duy. | Teta(TL) | Teta(%) | Başabaş |
|---------|-----|----------|------------|--------|--------|--------|--------------|----------|-----------|---------|----------|---------|---------|----------|---------|---------|
| SYIST.V | S | SASA | 30.06.2026 | 2,70 | 1 | 2,38 | -11,85% | 0,42 | 0,45 | 0,00% | 2,93 | -50,44% | -0,0198 | -0,0007 | -0,15% | 2,25 |
| SYISU.V | S | SASA | 30.06.2026 | 2,30 | 1 | 2,38 | 3,48% | 0,22 | 0,23 | 0,00% | 3,69 | -32,55% | -0,0307 | -0,001 | -0,44% | 2,07 |
| SYISV.V | S | SASA | 30.06.2026 | 2,00 | 1 | 2,38 | 19% | 0,13 | 0,14 | 0,00% | 3,82 | -20,87% | -0,0479 | -0,001 | -0,74% | 1,86 |
| SYISW.V | S | SASA | 30.06.2026 | 1,60 | 1 | 2,38 | 48,75% | 0,06 | 0,07 | 0,00% | 4,16 | -10,5% | -0,0953 | -0,0009 | -1,25% | 1,53 |
| SYISX.V | S | SASA | 30.06.2026 | 1,40 | 1 | 2,38 | 70% | 0,04 | 0,05 | 0,00% | 4,33 | -7,28% | -0,1373 | -0,0008 | -1,52% | 1,35 |
| SYISY.V | S | SASA | 16.07.2026 | 2,60 | 1 | 2,38 | -8,46% | 0,38 | 0,4 | 0,00% | 2,82 | -43,9% | -0,0228 | -0,0007 | -0,17% | 2,20 |
| SYISZ.V | S | SASA | 16.07.2026 | 2,30 | 1 | 2,38 | 3,48% | 0,24 | 0,25 | 0,00% | 3,29 | -31,76% | -0,0315 | -0,0009 | -0,35% | 2,05 |
| SYITA.V | S | SASA | 16.07.2026 | 2,10 | 1 | 2,38 | 13,33% | 0,17 | 0,19 | 0,00% | 3,41 | -24,33% | -0,0411 | -0,0009 | -0,48% | 1,91 |
| SYITB.V | S | SASA | 16.07.2026 | 1,90 | 1 | 2,38 | 25,26% | 0,13 | 0,14 | 0,00% | 3,63 | -18,29% | -0,0547 | -0,0009 | -0,66% | 1,76 |
| SYITC.V | S | SASA | 16.07.2026 | 1,70 | 1 | 2,38 | 40% | 0,09 | 0,11 | 0,00% | 3,57 | -13,5% | -0,0741 | -0,0009 | -0,8% | 1,59 |
| SEICX.V | A | SISE | 15.04.2026 | 36,00 | 0,2 | 44,00 | 22,22% | 1,68 | 1,72 | 0,00% | 5,17 | 98,65% | 0,0507 | -0,0076 | -0,44% | 44,60 |
| SEICY.V | A | SISE | 15.04.2026 | 44,00 | 0,2 | 44,00 | 0% | 0,36 | 0,39 | -20,00% | 13,85 | 56,65% | 0,0883 | -0,0176 | -4,52% | 45,95 |
| SEICZ.V | A | SISE | 15.04.2026 | 48,00 | 0,2 | 44,00 | -8,33% | 0,1 | 0,13 | -26,67% | 20,15 | 22,9% | 0,2184 | -0,0124 | -9,56% | 48,65 |
| SEIDA.V | A | SISE | 15.04.2026 | 56,00 | 0,2 | 44,00 | -21,43% | 0,01 | 0,06 | 0,00% | - | 1,97% | 2,5422 | -0,0019 | -3,14% | 56,30 |
| SEIDB.V | A | SISE | 15.04.2026 | 68,00 | 0,2 | 44,00 | -35,29% | 0,01 | 0,05 | 100,00% | 0,00 | 0,07% | - | -0,0001 | -0,2% | 68,25 |
| SEIDC.V | A | SISE | 30.04.2026 | 45,00 | 0,2 | 44,00 | -2,22% | 0,6 | 0,62 | -11,76% | 7,91 | 53,93% | 0,0927 | -0,0148 | -2,39% | 48,10 |
| SEIDD.V | A | SISE | 30.04.2026 | 52,00 | 0,2 | 44,00 | -15,38% | 0,16 | 0,18 | -22,73% | 11,82 | 21,49% | 0,2327 | -0,0093 | -5,19% | 52,90 |
| SEIDE.V | A | SISE | 30.04.2026 | 59,00 | 0,2 | 44,00 | -25,42% | 0,04 | 0,06 | -28,57% | 15,24 | 6,93% | 0,7216 | -0,0042 | -6,93% | 59,30 |
| SEIDF.V | A | SISE | 30.04.2026 | 66,00 | 0,2 | 44,00 | -33,33% | 0,01 | 0,04 | 0,00% | 21,73 | 2,47% | 2,0251 | -0,0019 | -4,65% | 66,20 |
| SEIDG.V | A | SISE | 30.04.2026 | 73,00 | 0,2 | 44,00 | -39,73% | 0,01 | 0,04 | 0,00% | - | 1% | 4,9857 | -0,0009 | -2,23% | 73,20 |
| SEIDH.V | A | SISE | 15.05.2026 | 42,00 | 0,2 | 44,00 | 4,76% | 1,16 | 1,2 | -3,36% | 5,23 | 68,89% | 0,0726 | -0,0129 | -1,07% | 48,00 |
| SEIDI.V | A | SISE | 15.05.2026 | 52,00 | 0,2 | 44,00 | -15,38% | 0,31 | 0,33 | -8,33% | 8,59 | 30,27% | 0,1652 | -0,0097 | -2,95% | 53,65 |
| SEIDJ.V | A | SISE | 15.05.2026 | 57,00 | 0,2 | 44,00 | -22,81% | 0,15 | 0,17 | 0,00% | 10,16 | 17,32% | 0,2887 | -0,0069 | -4,04% | 57,85 |
| SEIDK.V | A | SISE | 15.05.2026 | 66,00 | 0,2 | 44,00 | -33,33% | 0,06 | 0,08 | 0,00% | 10,79 | 7,35% | 0,6798 | -0,0039 | -4,88% | 66,40 |
| SEIDL.V | A | SISE | 15.05.2026 | 80,00 | 0,2 | 44,00 | -45% | 0,02 | 0,05 | -50,00% | 11,20 | 2,54% | 1,9651 | -0,0018 | -3,61% | 80,25 |
| SEIDM.V | A | SISE | 25.05.2026 | 38,00 | 0,2 | 44,00 | 15,79% | 1,8 | 1,84 | 0,00% | 4,06 | 83,1% | 0,0602 | -0,0107 | -0,58% | 47,20 |
| SEIDN.V | A | SISE | 25.05.2026 | 45,00 | 0,2 | 44,00 | -2,22% | 0,92 | 0,94 | 0,00% | 5,72 | 59,78% | 0,0836 | -0,0119 | -1,26% | 49,70 |
| SEIDO.V | A | SISE | 25.05.2026 | 51,00 | 0,2 | 44,00 | -13,73% | 0,5 | 0,52 | -15,25% | 6,86 | 39% | 0,1282 | -0,0107 | -2,06% | 53,60 |
| SEIDP.V | A | SISE | 25.05.2026 | 57,00 | 0,2 | 44,00 | -22,81% | 0,29 | 0,32 | 0,00% | 7,59 | 25,02% | 0,1999 | -0,0088 | -2,76% | 58,60 |
| SEIDQ.V | A | SISE | 25.05.2026 | 63,00 | 0,2 | 44,00 | -30,16% | 0,18 | 0,21 | -8,70% | 8,08 | 16,53% | 0,3024 | -0,0071 | -3,36% | 64,05 |
| SEIDR.V | A | SISE | 15.06.2026 | 36,00 | 0,2 | 44,00 | 22,22% | 2,23 | 2,27 | -5,13% | 3,35 | 85% | 0,0588 | -0,0106 | -0,47% | 47,35 |
| SEIDS.V | A | SISE | 15.06.2026 | 45,00 | 0,2 | 44,00 | -2,22% | 1,1 | 1,12 | 7,02% | 4,88 | 61,04% | 0,0819 | -0,0114 | -1,02% | 50,60 |
| SEIDT.V | A | SISE | 15.06.2026 | 49,00 | 0,2 | 44,00 | -10,2% | 0,8 | 0,83 | -9,09% | 5,40 | 49,12% | 0,1018 | -0,0109 | -1,32% | 53,15 |
| SEIDU.V | A | SISE | 15.06.2026 | 57,00 | 0,2 | 44,00 | -22,81% | 0,48 | 0,5 | -4,00% | 5,95 | 31,8% | 0,1572 | -0,0094 | -1,88% | 59,50 |
| SEIDV.V | A | SISE | 15.06.2026 | 69,00 | 0,2 | 44,00 | -36,23% | 0,27 | 0,29 | 0,00% | 6,08 | 18,66% | 0,2679 | -0,0074 | -2,55% | 70,45 |
| SEIDW.V | A | SISE | 30.06.2026 | 42,00 | 0,2 | 44,00 | 4,76% | 1,72 | 1,75 | 0,00% | 3,58 | 70,06% | 0,0714 | -0,0115 | -0,66% | 50,75 |
| SEIDX.V | A | SISE | 30.06.2026 | 48,00 | 0,2 | 44,00 | -8,33% | 1,16 | 1,18 | 0,00% | 4,23 | 55,79% | 0,0896 | -0,0114 | -0,96% | 53,90 |
| SEIDY.V | A | SISE | 30.06.2026 | 55,00 | 0,2 | 44,00 | -20% | 0,77 | 0,78 | 0,00% | 4,72 | 41,27% | 0,1211 | -0,0104 | -1,34% | 58,90 |
| SEIDZ.V | A | SISE | 30.06.2026 | 61,00 | 0,2 | 44,00 | -27,87% | 0,59 | 0,6 | 0,00% | 4,87 | 32,65% | 0,1532 | -0,0097 | -1,61% | 64,00 |
| SEIEA.V | A | SISE | 30.06.2026 | 68,00 | 0,2 | 44,00 | -35,29% | 0,45 | 0,46 | 0,00% | 5,08 | 25,38% | 0,1970 | -0,0087 | -1,88% | 70,30 |

| Sembol | Tip | D.Varlık | Vade | Kul.F. | Çarpan | D.V.F. | Kul.Uzaklık% | P.Y.Alış | P.Y.Satış | %Deg. | Kaldıraç | Delta% | Duy. | Teta(TL) | Teta(%) | Başabaş |
|---------|-----|----------|------------|--------|--------|--------|--------------|----------|-----------|---------|----------|---------|---------|----------|---------|---------|
| SEIEB.V | A | SISE | 16.07.2026 | 39,00 | 0,2 | 44,00 | 12,82% | 2,27 | 2,29 | 0,00% | 2,99 | 76,74% | 0,0652 | -0,0108 | -0,47% | 50,45 |
| SEIEC.V | A | SISE | 16.07.2026 | 48,00 | 0,2 | 44,00 | -8,33% | 1,34 | 1,36 | 0,00% | 3,83 | 58,26% | 0,0858 | -0,0109 | -0,8% | 54,80 |
| SEIED.V | A | SISE | 16.07.2026 | 53,00 | 0,2 | 44,00 | -16,98% | 1,04 | 1,05 | 0,00% | 4,10 | 48,51% | 0,1031 | -0,0105 | -1% | 58,25 |
| SEIEE.V | A | SISE | 16.07.2026 | 61,00 | 0,2 | 44,00 | -27,87% | 0,75 | 0,77 | 0,00% | 4,34 | 36,96% | 0,1353 | -0,0098 | -1,27% | 64,85 |
| SEIEF.V | A | SISE | 16.07.2026 | 75,00 | 0,2 | 44,00 | -41,33% | 0,51 | 0,52 | 0,00% | 4,38 | 25,37% | 0,1971 | -0,0086 | -1,65% | 77,60 |
| SEISM.V | S | SISE | 15.04.2026 | 44,00 | 0,2 | 44,00 | 0% | 0,28 | 0,31 | 0,00% | 13,96 | -44,41% | -0,1126 | -0,0104 | -3,36% | 42,45 |
| SEISN.V | S | SISE | 15.04.2026 | 40,00 | 0,2 | 44,00 | 10% | 0,04 | 0,06 | 25,00% | 25,67 | -11,67% | -0,4285 | -0,0058 | -9,59% | 39,70 |
| SEISO.V | S | SISE | 15.04.2026 | 36,00 | 0,2 | 44,00 | 22,22% | 0,01 | 0,04 | -50,00% | - | -1,44% | -3,4751 | -0,0011 | -2,85% | 35,80 |
| SEISP.V | S | SISE | 15.04.2026 | 32,00 | 0,2 | 44,00 | 37,5% | 0,01 | 0,04 | 0,00% | 0,00 | -0,13% | - | -0,0001 | -0,35% | 31,80 |
| SEISQ.V | S | SISE | 15.04.2026 | 29,00 | 0,2 | 44,00 | 51,72% | 0,01 | 0,04 | 0,00% | 0,00 | -0,02% | - | -0 | -0,07% | 28,80 |
| SEISR.V | S | SISE | 30.04.2026 | 54,00 | 0,2 | 44,00 | -18,52% | 1,89 | 1,93 | 3,80% | 3,98 | -85,42% | -0,0585 | 0,0007 | 0,04% | 44,35 |
| SEISS.V | S | SISE | 30.04.2026 | 47,00 | 0,2 | 44,00 | -6,38% | 0,82 | 0,86 | 5,00% | 6,21 | -57,83% | -0,0865 | -0,0064 | -0,74% | 42,70 |
| SEIST.V | S | SISE | 30.04.2026 | 40,00 | 0,2 | 44,00 | 10% | 0,25 | 0,27 | 0,00% | 8,38 | -23,8% | -0,2101 | -0,0077 | -2,86% | 38,65 |
| SEISU.V | S | SISE | 30.04.2026 | 33,00 | 0,2 | 44,00 | 33,33% | 0,05 | 0,07 | 0,00% | 11,31 | -6,42% | -0,7784 | -0,004 | -5,69% | 32,65 |
| SEISV.V | S | SISE | 30.04.2026 | 28,00 | 0,2 | 44,00 | 57,14% | 0,01 | 0,04 | 0,00% | 18,71 | -2,13% | -2,3516 | -0,0019 | -4,67% | 27,80 |
| SEISW.V | S | SISE | 15.05.2026 | 52,00 | 0,2 | 44,00 | -15,38% | 1,58 | 1,63 | 0,00% | 3,96 | -71,16% | -0,0703 | -0,0018 | -0,11% | 43,85 |
| SEISX.V | S | SISE | 15.05.2026 | 47,00 | 0,2 | 44,00 | -6,38% | 0,92 | 0,95 | 0,00% | 5,03 | -52,59% | -0,0951 | -0,0048 | -0,51% | 42,25 |
| SEISY.V | S | SISE | 15.05.2026 | 42,00 | 0,2 | 44,00 | 4,76% | 0,47 | 0,49 | -7,69% | 6,08 | -32,47% | -0,1540 | -0,0061 | -1,24% | 39,55 |
| SEISZ.V | S | SISE | 15.05.2026 | 38,00 | 0,2 | 44,00 | 15,79% | 0,26 | 0,29 | 0,00% | 6,73 | -19,88% | -0,2515 | -0,0057 | -1,97% | 36,55 |
| SEITA.V | S | SISE | 15.05.2026 | 34,00 | 0,2 | 44,00 | 29,41% | 0,14 | 0,16 | 0,00% | 7,13 | -11,34% | -0,4410 | -0,0046 | -2,86% | 33,20 |
| SEITB.V | S | SISE | 25.05.2026 | 47,00 | 0,2 | 44,00 | -6,38% | 0,93 | 0,97 | 0,00% | 4,78 | -50,52% | -0,0990 | -0,0038 | -0,39% | 42,15 |
| SEITC.V | S | SISE | 25.05.2026 | 41,00 | 0,2 | 44,00 | 7,32% | 0,39 | 0,41 | 0,00% | 6,31 | -27,96% | -0,1789 | -0,0045 | -1,11% | 38,95 |
| SEITD.V | S | SISE | 25.05.2026 | 34,00 | 0,2 | 44,00 | 29,41% | 0,12 | 0,14 | 0,00% | 7,37 | -10,05% | -0,4973 | -0,0031 | -2,22% | 33,30 |
| SEITE.V | S | SISE | 25.05.2026 | 28,00 | 0,2 | 44,00 | 57,14% | 0,04 | 0,06 | 0,00% | 8,41 | -3,82% | -1,3079 | -0,0018 | -3,07% | 27,70 |
| SEITF.V | S | SISE | 25.05.2026 | 24,00 | 0,2 | 44,00 | 83,33% | 0,02 | 0,05 | 0,00% | 8,98 | -2,04% | -2,4493 | -0,0013 | -2,55% | 23,75 |
| SEITG.V | S | SISE | 15.06.2026 | 45,00 | 0,2 | 44,00 | -2,22% | 0,86 | 0,88 | 6,02% | 4,31 | -42,11% | -0,1187 | -0,0028 | -0,32% | 40,60 |
| SEITH.V | S | SISE | 15.06.2026 | 41,00 | 0,2 | 44,00 | 7,32% | 0,51 | 0,53 | 0,00% | 5,08 | -29,45% | -0,1698 | -0,0032 | -0,6% | 38,35 |
| SEITI.V | S | SISE | 15.06.2026 | 36,00 | 0,2 | 44,00 | 22,22% | 0,26 | 0,28 | 0,00% | 5,69 | -16,81% | -0,2974 | -0,0031 | -1,09% | 34,60 |
| SEITJ.V | S | SISE | 15.06.2026 | 32,00 | 0,2 | 44,00 | 37,5% | 0,15 | 0,17 | 0,00% | 5,96 | -10,15% | -0,4926 | -0,0026 | -1,52% | 31,15 |
| SEITK.V | S | SISE | 15.06.2026 | 29,00 | 0,2 | 44,00 | 51,72% | 0,11 | 0,13 | 0,00% | 5,68 | -7,1% | -0,7047 | -0,0023 | -1,75% | 28,35 |
| SEITL.V | S | SISE | 30.06.2026 | 50,00 | 0,2 | 44,00 | -12% | 1,63 | 1,64 | 0,00% | 2,80 | -51,91% | -0,0963 | -0,0021 | -0,13% | 41,80 |
| SEITM.V | S | SISE | 30.06.2026 | 44,00 | 0,2 | 44,00 | 0% | 0,97 | 0,98 | 0,00% | 3,40 | -37,49% | -0,1334 | -0,0032 | -0,33% | 39,10 |
| SEITN.V | S | SISE | 30.06.2026 | 37,00 | 0,2 | 44,00 | 18,92% | 0,49 | 0,5 | 0,00% | 3,91 | -21,75% | -0,2299 | -0,0036 | -0,73% | 34,50 |
| SEITO.V | S | SISE | 30.06.2026 | 31,00 | 0,2 | 44,00 | 41,94% | 0,28 | 0,29 | 0,00% | 3,92 | -12,48% | -0,4006 | -0,0033 | -1,13% | 29,55 |
| SEITP.V | S | SISE | 30.06.2026 | 26,00 | 0,2 | 44,00 | 69,23% | 0,17 | 0,18 | 0,00% | 3,96 | -7,65% | -0,6535 | -0,0028 | -1,55% | 25,10 |
| SEITQ.V | S | SISE | 16.07.2026 | 48,00 | 0,2 | 44,00 | -8,33% | 1,45 | 1,46 | 0,00% | 2,73 | -44,96% | -0,1112 | -0,0022 | -0,15% | 40,70 |
| SEITR.V | S | SISE | 16.07.2026 | 44,00 | 0,2 | 44,00 | 0% | 1,03 | 1,05 | 0,00% | 3,09 | -36,2% | -0,1381 | -0,0028 | -0,26% | 38,75 |
| SEITS.V | S | SISE | 16.07.2026 | 39,00 | 0,2 | 44,00 | 12,82% | 0,68 | 0,69 | 0,00% | 3,33 | -25,7% | -0,1946 | -0,0032 | -0,46% | 35,55 |
| SEITT.V | S | SISE | 16.07.2026 | 35,00 | 0,2 | 44,00 | 25,71% | 0,47 | 0,49 | 0,00% | 3,50 | -18,71% | -0,2672 | -0,0032 | -0,66% | 32,55 |
| SEITU.V | S | SISE | 16.07.2026 | 32,00 | 0,2 | 44,00 | 37,5% | 0,37 | 0,38 | 0,00% | 3,45 | -14,5% | -0,3448 | -0,0031 | -0,82% | 30,10 |

| Sembol | Tip | D.Varlık | Vade | Kul.F. | Çarpan | D.V.F. | Kul.Uzaklık% | P.Y.Alış | P.Y.Satış | %Deg. | Kaldıraç | Delta% | Duy. | Teta(TL) | Teta(%) | Başabaş |
|---------|-----|----------|------------|--------|--------|--------|--------------|----------|-----------|---------|----------|---------|---------|----------|---------|---------|
| TAIGL.V | A | TAVHL | 15.04.2026 | 280,00 | 0,05 | 318,75 | 13,84% | 2,12 | 2,17 | 0,00% | 7,08 | 94,15% | 0,2124 | -0,0189 | -0,87% | 323,40 |
| TAIGM.V | A | TAVHL | 15.04.2026 | 340,00 | 0,05 | 318,75 | -6,25% | 0,22 | 0,25 | -27,78% | 20,23 | 27,93% | 0,7161 | -0,023 | -9,21% | 345,00 |
| TAIGN.V | A | TAVHL | 15.04.2026 | 370,00 | 0,05 | 318,75 | -13,85% | 0,04 | 0,06 | -40,00% | 27,81 | 6,98% | 2,8650 | -0,0087 | -14,48% | 371,20 |
| TAIGO.V | A | TAVHL | 15.04.2026 | 440,00 | 0,05 | 318,75 | -27,56% | 0,01 | 0,04 | 0,00% | 0,00 | 0,21% | - | -0,0004 | -1,07% | 440,80 |
| TAIGPV | A | TAVHL | 15.04.2026 | 530,00 | 0,05 | 318,75 | -39,86% | 0,01 | 0,04 | 0,00% | 0,00 | 0,01% | - | -0 | -0,04% | 530,80 |
| TAIGQ.V | A | TAVHL | 30.04.2026 | 340,00 | 0,05 | 318,75 | -6,25% | 0,59 | 0,63 | -16,90% | 11,12 | 41,15% | 0,4860 | -0,0212 | -3,37% | 352,60 |
| TAIGR.V | A | TAVHL | 30.04.2026 | 390,00 | 0,05 | 318,75 | -18,27% | 0,09 | 0,12 | 0,00% | 18,38 | 10,38% | 1,9274 | -0,0084 | -7% | 392,40 |
| TAIGS.V | A | TAVHL | 30.04.2026 | 450,00 | 0,05 | 318,75 | -29,17% | 0,01 | 0,04 | 0,00% | 28,12 | 1,76% | 11,3356 | -0,002 | -5,1% | 450,80 |
| TAIGT.V | A | TAVHL | 30.04.2026 | 500,00 | 0,05 | 318,75 | -36,25% | 0,01 | 0,04 | 0,00% | - | 0,51% | - | -0,0007 | -1,79% | 500,80 |
| TAIGU.V | A | TAVHL | 30.04.2026 | 550,00 | 0,05 | 318,75 | -42,05% | 0,01 | 0,04 | 0,00% | 0,00 | 0,21% | - | -0,0004 | -0,88% | 550,80 |
| TAIGV.V | A | TAVHL | 15.05.2026 | 320,00 | 0,05 | 318,75 | -0,39% | 1,41 | 1,45 | 1,41% | 6,91 | 61,16% | 0,3270 | -0,0208 | -1,44% | 349,00 |
| TAIGW.V | A | TAVHL | 15.05.2026 | 390,00 | 0,05 | 318,75 | -18,27% | 0,24 | 0,27 | -3,85% | 12,26 | 18,47% | 1,0830 | -0,0108 | -4,02% | 395,40 |
| TAIGX.V | A | TAVHL | 15.05.2026 | 430,00 | 0,05 | 318,75 | -25,87% | 0,09 | 0,12 | 0,00% | 14,58 | 8,23% | 2,4291 | -0,0061 | -5,1% | 432,40 |
| TAIGY.V | A | TAVHL | 15.05.2026 | 500,00 | 0,05 | 318,75 | -36,25% | 0,03 | 0,06 | 0,00% | 14,57 | 2,74% | 7,2910 | -0,0027 | -4,57% | 501,20 |
| TAIGZ.V | A | TAVHL | 15.05.2026 | 610,00 | 0,05 | 318,75 | -47,75% | 0,01 | 0,04 | 0,00% | 13,92 | 0,87% | - | -0,0012 | -2,93% | 610,80 |
| TAIHA.V | A | TAVHL | 25.05.2026 | 280,00 | 0,05 | 318,75 | 13,84% | 3,09 | 3,14 | 0,00% | 4,19 | 81,24% | 0,2462 | -0,0199 | -0,63% | 342,80 |
| TAIHB.V | A | TAVHL | 25.05.2026 | 320,00 | 0,05 | 318,75 | -0,39% | 1,81 | 1,85 | 29,29% | 5,54 | 62,92% | 0,3179 | -0,0215 | -1,16% | 357,00 |
| TAIHC.V | A | TAVHL | 25.05.2026 | 360,00 | 0,05 | 318,75 | -11,46% | 1,03 | 1,07 | 0,00% | 6,65 | 42,98% | 0,4653 | -0,02 | -1,87% | 381,40 |
| TAIHD.V | A | TAVHL | 25.05.2026 | 410,00 | 0,05 | 318,75 | -22,26% | 0,54 | 0,57 | 0,00% | 7,52 | 25,47% | 0,7852 | -0,016 | -2,81% | 421,40 |
| TAIHE.V | A | TAVHL | 25.05.2026 | 450,00 | 0,05 | 318,75 | -29,17% | 0,35 | 0,38 | 0,00% | 7,93 | 17,41% | 1,1490 | -0,0131 | -3,45% | 457,60 |
| TAIHF.V | A | TAVHL | 15.06.2026 | 260,00 | 0,05 | 318,75 | 22,6% | 4,26 | 4,31 | 2,63% | 3,22 | 85,94% | 0,2327 | -0,0169 | -0,39% | 346,20 |
| TAIHG.V | A | TAVHL | 15.06.2026 | 320,00 | 0,05 | 318,75 | -0,39% | 2,26 | 2,31 | 0,00% | 4,61 | 65,34% | 0,3061 | -0,0193 | -0,84% | 366,20 |
| TAIHH.V | A | TAVHL | 15.06.2026 | 350,00 | 0,05 | 318,75 | -8,93% | 1,62 | 1,66 | 3,13% | 5,19 | 52,76% | 0,3790 | -0,019 | -1,14% | 383,20 |
| TAIHI.V | A | TAVHL | 15.06.2026 | 410,00 | 0,05 | 318,75 | -22,26% | 0,91 | 0,95 | 0,00% | 5,83 | 33,31% | 0,6005 | -0,0165 | -1,74% | 429,00 |
| TAIHJ.V | A | TAVHL | 15.06.2026 | 490,00 | 0,05 | 318,75 | -34,95% | 0,52 | 0,55 | 0,00% | 6,10 | 19,9% | 1,0051 | -0,0133 | -2,42% | 501,00 |
| TAIHK.V | A | TAVHL | 30.06.2026 | 280,00 | 0,05 | 318,75 | 13,84% | 4 | 4,04 | 0,00% | 3,12 | 78,38% | 0,2552 | -0,0183 | -0,45% | 360,80 |
| TAIHL.V | A | TAVHL | 30.06.2026 | 320,00 | 0,05 | 318,75 | -0,39% | 2,8 | 2,84 | 0,00% | 3,77 | 66,32% | 0,3016 | -0,0193 | -0,68% | 376,80 |
| TAIHM.V | A | TAVHL | 30.06.2026 | 370,00 | 0,05 | 318,75 | -13,85% | 1,81 | 1,84 | 0,00% | 4,42 | 50,14% | 0,3989 | -0,0189 | -1,03% | 406,80 |
| TAIHN.V | A | TAVHL | 30.06.2026 | 410,00 | 0,05 | 318,75 | -22,26% | 1,33 | 1,36 | 0,00% | 4,74 | 39,56% | 0,5055 | -0,0177 | -1,3% | 437,20 |
| TAIHO.V | A | TAVHL | 30.06.2026 | 450,00 | 0,05 | 318,75 | -29,17% | 1,03 | 1,05 | 0,00% | 4,91 | 31,74% | 0,6301 | -0,0165 | -1,57% | 471,00 |
| TAIHP.V | A | TAVHL | 16.07.2026 | 260,00 | 0,05 | 318,75 | 22,6% | 5 | 5,04 | 0,00% | 2,64 | 82,77% | 0,2416 | -0,0166 | -0,33% | 360,80 |
| TAIHQ.V | A | TAVHL | 16.07.2026 | 320,00 | 0,05 | 318,75 | -0,39% | 3,13 | 3,17 | 0,00% | 3,45 | 67,67% | 0,2955 | -0,0183 | -0,58% | 383,40 |
| TAIHR.V | A | TAVHL | 16.07.2026 | 350,00 | 0,05 | 318,75 | -8,93% | 2,47 | 2,5 | 0,00% | 3,79 | 58,79% | 0,3402 | -0,0183 | -0,73% | 400,00 |
| TAIHS.V | A | TAVHL | 16.07.2026 | 410,00 | 0,05 | 318,75 | -22,26% | 1,65 | 1,68 | 0,00% | 4,20 | 43,48% | 0,4600 | -0,0175 | -1,04% | 443,60 |
| TAIHT.V | A | TAVHL | 16.07.2026 | 500,00 | 0,05 | 318,75 | -36,25% | 1,09 | 1,11 | 0,00% | 4,35 | 29,73% | 0,6726 | -0,0157 | -1,42% | 522,20 |
| TAIVL.V | S | TAVHL | 15.04.2026 | 340,00 | 0,05 | 318,75 | -6,25% | 1,14 | 1,19 | 0,00% | 10,30 | -73,02% | -0,2739 | -0,0096 | -0,81% | 316,20 |
| TAIVM.V | S | TAVHL | 15.04.2026 | 310,00 | 0,05 | 318,75 | 2,82% | 0,29 | 0,33 | 15,38% | 17,53 | -31,9% | -0,6269 | -0,0168 | -5,08% | 303,40 |
| TAIVN.V | S | TAVHL | 15.04.2026 | 280,00 | 0,05 | 318,75 | 13,84% | 0,03 | 0,06 | -90,00% | 30,91 | -5,82% | -3,4373 | -0,0062 | -10,31% | 278,80 |
| TAIVO.V | S | TAVHL | 15.04.2026 | 250,00 | 0,05 | 318,75 | 27,5% | 0,01 | 0,04 | 0,00% | - | -0,65% | - | -0,0011 | -2,66% | 249,20 |
| TAIVP.V | S | TAVHL | 15.04.2026 | 220,00 | 0,05 | 318,75 | 44,89% | 0,01 | 0,04 | -83,33% | 0,00 | -0,05% | - | -0,0001 | -0,29% | 219,20 |

| Sembol | Tip | D.Varlık | Vade | Kul.F. | Çarpan | D.V.F. | Kul.Uzaklık% | P.Y.Aliş | P.Y.Satış | %Deg. | Kaldıraç | Delta% | Duy. | Teta(TL) | Teta(%) | Başabaş |
|---------|-----|----------|------------|--------|--------|--------|--------------|----------|-----------|---------|----------|---------|----------|----------|---------|---------|
| TAIVQ.V | S | TAVHL | 30.04.2026 | 410,00 | 0,05 | 318,75 | -22,26% | 4,22 | 4,27 | 0,00% | 3,59 | -94,96% | -0,2106 | 0,0099 | 0,23% | 324,60 |
| TAIVR.V | S | TAVHL | 30.04.2026 | 360,00 | 0,05 | 318,75 | -11,46% | 2,01 | 2,07 | 0,00% | 6,04 | -75,83% | -0,2637 | -0,0021 | -0,1% | 318,60 |
| TAIVS.V | S | TAVHL | 30.04.2026 | 300,00 | 0,05 | 318,75 | 6,25% | 0,44 | 0,47 | 4,76% | 9,91 | -27,37% | -0,7307 | -0,0116 | -2,48% | 290,60 |
| TAIVT.V | S | TAVHL | 30.04.2026 | 250,00 | 0,05 | 318,75 | 27,5% | 0,09 | 0,11 | 0,00% | 11,58 | -6,54% | -3,0585 | -0,0061 | -5,55% | 247,80 |
| TAIVU.V | S | TAVHL | 30.04.2026 | 220,00 | 0,05 | 318,75 | 44,89% | 0,03 | 0,06 | 0,00% | 12,35 | -2,32% | -8,6060 | -0,003 | -5,01% | 218,80 |
| TAIVV.V | S | TAVHL | 15.05.2026 | 390,00 | 0,05 | 318,75 | -18,27% | 3,21 | 3,26 | -5,74% | 4,13 | -82,87% | -0,2413 | 0,0038 | 0,12% | 324,80 |
| TAIVW.V | S | TAVHL | 15.05.2026 | 360,00 | 0,05 | 318,75 | -11,46% | 2,04 | 2,09 | -5,29% | 5,34 | -67,99% | -0,2942 | -0,002 | -0,1% | 318,20 |
| TAIVX.V | S | TAVHL | 15.05.2026 | 320,00 | 0,05 | 318,75 | -0,39% | 0,93 | 0,97 | 0,00% | 6,97 | -40,67% | -0,4918 | -0,008 | -0,82% | 300,60 |
| TAIVY.V | S | TAVHL | 15.05.2026 | 280,00 | 0,05 | 318,75 | 13,84% | 0,38 | 0,41 | -2,56% | 7,99 | -19,06% | -1,0494 | -0,0083 | -2,02% | 271,80 |
| TAIVZ.V | S | TAVHL | 15.05.2026 | 260,00 | 0,05 | 318,75 | 22,6% | 0,24 | 0,26 | 0,00% | 8,21 | -12,37% | -1,6170 | -0,0071 | -2,74% | 254,80 |
| TAIWA.V | S | TAVHL | 25.05.2026 | 330,00 | 0,05 | 318,75 | -3,41% | 1,41 | 1,45 | 0,00% | 5,09 | -45,02% | -0,4442 | -0,0076 | -0,53% | 301,00 |
| TAIWB.V | S | TAVHL | 25.05.2026 | 290,00 | 0,05 | 318,75 | 9,91% | 0,6 | 0,63 | 0,00% | 6,53 | -24,57% | -0,8139 | -0,0079 | -1,26% | 277,40 |
| TAIWC.V | S | TAVHL | 25.05.2026 | 250,00 | 0,05 | 318,75 | 27,5% | 0,24 | 0,27 | 0,00% | 7,38 | -11,11% | -1,7996 | -0,006 | -2,23% | 244,60 |
| TAIWD.V | S | TAVHL | 25.05.2026 | 200,00 | 0,05 | 318,75 | 59,38% | 0,08 | 0,1 | 0,00% | 7,45 | -3,74% | -5,3446 | -0,0034 | -3,37% | 198,00 |
| TAIWE.V | S | TAVHL | 25.05.2026 | 170,00 | 0,05 | 318,75 | 87,5% | 0,04 | 0,07 | 0,00% | 7,61 | -1,91% | -10,4730 | -0,0022 | -3,19% | 168,60 |
| TAIWF.V | S | TAVHL | 15.06.2026 | 320,00 | 0,05 | 318,75 | -0,39% | 1,34 | 1,38 | -4,08% | 4,51 | -37,66% | -0,5311 | -0,0061 | -0,44% | 292,40 |
| TAIWG.V | S | TAVHL | 15.06.2026 | 290,00 | 0,05 | 318,75 | 9,91% | 0,77 | 0,8 | 0,00% | 5,21 | -25,18% | -0,7942 | -0,0063 | -0,78% | 274,00 |
| TAIWH.V | S | TAVHL | 15.06.2026 | 260,00 | 0,05 | 318,75 | 22,6% | 0,45 | 0,48 | 0,00% | 5,58 | -15,75% | -1,2700 | -0,0058 | -1,2% | 250,40 |
| TAIWI.V | S | TAVHL | 15.06.2026 | 230,00 | 0,05 | 318,75 | 38,59% | 0,27 | 0,29 | 0,00% | 5,61 | -9,51% | -2,1035 | -0,0048 | -1,67% | 224,20 |
| TAIWJ.V | S | TAVHL | 15.06.2026 | 210,00 | 0,05 | 318,75 | 51,79% | 0,19 | 0,22 | 0,00% | 5,69 | -6,79% | -2,9474 | -0,0042 | -1,91% | 205,60 |
| TAIWK.V | S | TAVHL | 30.06.2026 | 340,00 | 0,05 | 318,75 | -6,25% | 2,19 | 2,22 | 0,00% | 3,17 | -43,32% | -0,4616 | -0,0057 | -0,26% | 295,60 |
| TAIWL.V | S | TAVHL | 30.06.2026 | 290,00 | 0,05 | 318,75 | 9,91% | 1,13 | 1,15 | 0,00% | 3,78 | -26,78% | -0,7468 | -0,0068 | -0,59% | 267,00 |
| TAIWM.V | S | TAVHL | 30.06.2026 | 250,00 | 0,05 | 318,75 | 27,5% | 0,66 | 0,68 | 0,00% | 3,97 | -16,46% | -1,2154 | -0,0065 | -0,95% | 236,40 |
| TAIWN.V | S | TAVHL | 30.06.2026 | 210,00 | 0,05 | 318,75 | 51,79% | 0,39 | 0,41 | 0,00% | 3,96 | -9,7% | -2,0621 | -0,0056 | -1,36% | 201,80 |
| TAIWO.V | S | TAVHL | 30.06.2026 | 180,00 | 0,05 | 318,75 | 77,08% | 0,26 | 0,28 | 0,00% | 3,88 | -6,33% | -3,1605 | -0,0047 | -1,66% | 174,40 |
| TAIWP.V | S | TAVHL | 16.07.2026 | 320,00 | 0,05 | 318,75 | -0,39% | 1,81 | 1,84 | 0,00% | 3,13 | -35,33% | -0,5661 | -0,0055 | -0,3% | 283,20 |
| TAIWQ.V | S | TAVHL | 16.07.2026 | 290,00 | 0,05 | 318,75 | 9,91% | 1,26 | 1,28 | 0,00% | 3,36 | -26,56% | -0,7529 | -0,006 | -0,47% | 264,40 |
| TAIWR.V | S | TAVHL | 16.07.2026 | 260,00 | 0,05 | 318,75 | 22,6% | 0,88 | 0,9 | 0,00% | 3,47 | -19,18% | -1,0427 | -0,006 | -0,67% | 242,00 |
| TAIWT.V | S | TAVHL | 16.07.2026 | 230,00 | 0,05 | 318,75 | 38,59% | 0,64 | 0,65 | 0,00% | 3,45 | -13,66% | -1,4645 | -0,0058 | -0,89% | 217,00 |
| TAIWU.V | S | TAVHL | 16.07.2026 | 210,00 | 0,05 | 318,75 | 51,79% | 0,49 | 0,51 | 0,00% | 3,45 | -10,61% | -1,8849 | -0,0053 | -1,05% | 199,80 |
| TVICX.V | A | TCELL | 15.04.2026 | 89,00 | 0,1 | 107,40 | 20,67% | 1,94 | 1,99 | 3,65% | 5,47 | 98,75% | 0,1013 | -0,0092 | -0,46% | 108,90 |
| TVICY.V | A | TCELL | 15.04.2026 | 108,00 | 0,1 | 107,40 | -0,56% | 0,38 | 0,42 | 5,00% | 15,34 | 54,28% | 0,1842 | -0,0201 | -4,8% | 112,20 |
| TVICZ.V | A | TCELL | 15.04.2026 | 118,00 | 0,1 | 107,40 | -8,98% | 0,09 | 0,11 | -10,00% | 22,27 | 18,66% | 0,5359 | -0,0123 | -11,22% | 119,10 |
| TVIDA.V | A | TCELL | 15.04.2026 | 138,00 | 0,1 | 107,40 | -22,17% | 0,01 | 0,04 | 0,00% | - | 1,17% | 8,5487 | -0,0014 | -3,42% | 138,40 |
| TVIDB.V | A | TCELL | 15.04.2026 | 167,00 | 0,1 | 107,40 | -35,69% | 0,01 | 0,04 | 0,00% | 0,00 | 0,03% | - | -0,0001 | -0,13% | 167,40 |
| TVIDC.V | A | TCELL | 30.04.2026 | 110,00 | 0,1 | 107,40 | -2,36% | 0,62 | 0,66 | 0,00% | 9,21 | 53,14% | 0,1882 | -0,0162 | -2,45% | 116,60 |
| TVIDD.V | A | TCELL | 30.04.2026 | 130,00 | 0,1 | 107,40 | -17,38% | 0,12 | 0,14 | 14,29% | 13,89 | 15,52% | 0,6442 | -0,0086 | -6,13% | 131,40 |
| TVIDE.V | A | TCELL | 30.04.2026 | 150,00 | 0,1 | 107,40 | -28,4% | 0,03 | 0,05 | 0,00% | 15,33 | 4,28% | 2,3349 | -0,0034 | -6,81% | 150,50 |
| TVIDF.V | A | TCELL | 30.04.2026 | 170,00 | 0,1 | 107,40 | -36,82% | 0,01 | 0,04 | -50,00% | - | 1,44% | 6,9447 | -0,0014 | -3,62% | 170,40 |
| TVIDG.V | A | TCELL | 30.04.2026 | 180,00 | 0,1 | 107,40 | -40,33% | 0,01 | 0,04 | 0,00% | - | 0,96% | - | -0,0011 | -2,65% | 180,40 |

| Sembol | Tip | D.Varlık | Vade | Kul.F. | Çarpan | D.V.F. | Kul.Uzaklık% | P.Y.Alış | P.Y.Satış | %Deg. | Kaldıraç | Delta% | Duy. | Teta(TL) | Teta(%) | Başbaş |
|---------|-----|----------|------------|--------|--------|--------|--------------|----------|-----------|---------|----------|---------|---------|----------|---------|--------|
| TVIDH.V | A | TCELL | 15.05.2026 | 107,00 | 0,1 | 107,40 | 0,37% | 1,03 | 1,07 | 0,95% | 6,52 | 62,49% | 0,1600 | -0,0145 | -1,36% | 117,70 |
| TVIDI.V | A | TCELL | 15.05.2026 | 131,00 | 0,1 | 107,40 | -18,02% | 0,22 | 0,24 | 0,00% | 10,61 | 21,73% | 0,4603 | -0,0088 | -3,67% | 133,40 |
| TVIDJ.V | A | TCELL | 15.05.2026 | 143,00 | 0,1 | 107,40 | -24,9% | 0,11 | 0,13 | 0,00% | 11,55 | 11,83% | 0,8456 | -0,0059 | -4,55% | 144,30 |
| TVIDK.V | A | TCELL | 15.05.2026 | 166,00 | 0,1 | 107,40 | -35,3% | 0,04 | 0,06 | 0,00% | 12,25 | 4,56% | 2,1924 | -0,0031 | -5,1% | 166,60 |
| TVIDL.V | A | TCELL | 15.05.2026 | 202,00 | 0,1 | 107,40 | -46,83% | 0,01 | 0,04 | 0,00% | 16,06 | 1,5% | 6,6861 | -0,0013 | -3,35% | 202,40 |
| TVIDM.V | A | TCELL | 25.05.2026 | 110,00 | 0,1 | 107,40 | -2,36% | 1,1 | 1,14 | 0,00% | 5,81 | 59,55% | 0,1679 | -0,0143 | -1,26% | 121,40 |
| TVIDN.V | A | TCELL | 25.05.2026 | 120,00 | 0,1 | 107,40 | -10,5% | 0,69 | 0,73 | 0,00% | 6,86 | 44,07% | 0,2269 | -0,0132 | -1,81% | 127,30 |
| TVIDO.V | A | TCELL | 25.05.2026 | 140,00 | 0,1 | 107,40 | -23,29% | 0,28 | 0,31 | -27,50% | 8,43 | 21,97% | 0,4552 | -0,0094 | -3,02% | 143,10 |
| TVIDP.V | A | TCELL | 25.05.2026 | 160,00 | 0,1 | 107,40 | -32,88% | 0,14 | 0,17 | 0,00% | 9,19 | 11,98% | 0,8351 | -0,0066 | -3,86% | 161,70 |
| TVIDQ.V | A | TCELL | 25.05.2026 | 170,00 | 0,1 | 107,40 | -36,82% | 0,11 | 0,13 | 0,00% | 8,85 | 9,06% | 1,1033 | -0,0055 | -4,21% | 171,30 |
| TVIDR.V | A | TCELL | 15.06.2026 | 101,00 | 0,1 | 107,40 | 6,34% | 1,93 | 1,98 | 1,04% | 4,08 | 73,33% | 0,1364 | -0,0129 | -0,65% | 120,80 |
| TVIDS.V | A | TCELL | 15.06.2026 | 123,00 | 0,1 | 107,40 | -12,68% | 0,87 | 0,91 | 0,00% | 5,71 | 46,24% | 0,2163 | -0,012 | -1,32% | 132,10 |
| TVIDT.V | A | TCELL | 15.06.2026 | 135,00 | 0,1 | 107,40 | -20,44% | 0,59 | 0,63 | -3,28% | 6,22 | 34,19% | 0,2924 | -0,0107 | -1,71% | 141,30 |
| TVIDU.V | A | TCELL | 15.06.2026 | 157,00 | 0,1 | 107,40 | -31,59% | 0,33 | 0,36 | -16,67% | 6,72 | 20,64% | 0,4845 | -0,0085 | -2,35% | 160,60 |
| TVIDV.V | A | TCELL | 15.06.2026 | 191,00 | 0,1 | 107,40 | -43,77% | 0,18 | 0,2 | 0,00% | 6,83 | 11,45% | 0,8735 | -0,0062 | -3,09% | 193,00 |
| TVIDW.V | A | TCELL | 30.06.2026 | 100,00 | 0,1 | 107,40 | 7,4% | 2,09 | 2,13 | 0,00% | 3,91 | 76,04% | 0,1315 | -0,0116 | -0,54% | 121,30 |
| TVIDX.V | A | TCELL | 30.06.2026 | 120,00 | 0,1 | 107,40 | -10,5% | 1,09 | 1,12 | 0,00% | 5,18 | 52,54% | 0,1903 | -0,0114 | -1,02% | 131,20 |
| TVIDY.V | A | TCELL | 30.06.2026 | 130,00 | 0,1 | 107,40 | -17,38% | 0,8 | 0,83 | 0,00% | 5,62 | 41,87% | 0,2388 | -0,0107 | -1,29% | 138,30 |
| TVIDZ.V | A | TCELL | 30.06.2026 | 150,00 | 0,1 | 107,40 | -28,4% | 0,5 | 0,52 | 0,00% | 5,95 | 27,68% | 0,3613 | -0,0091 | -1,75% | 155,20 |
| TVIEA.V | A | TCELL | 30.06.2026 | 160,00 | 0,1 | 107,40 | -32,88% | 0,42 | 0,44 | 0,00% | 5,97 | 23,35% | 0,4282 | -0,0085 | -1,94% | 164,40 |
| TVIEB.V | A | TCELL | 16.07.2026 | 96,00 | 0,1 | 107,40 | 11,88% | 2,57 | 2,61 | 0,00% | 3,33 | 79,75% | 0,1254 | -0,0109 | -0,42% | 122,10 |
| TVIEC.V | A | TCELL | 16.07.2026 | 117,00 | 0,1 | 107,40 | -8,21% | 1,39 | 1,42 | 0,00% | 4,53 | 58,66% | 0,1705 | -0,0111 | -0,78% | 131,20 |
| TVIED.V | A | TCELL | 16.07.2026 | 127,00 | 0,1 | 107,40 | -15,43% | 1,07 | 1,1 | 0,00% | 4,86 | 48,46% | 0,2064 | -0,0107 | -0,97% | 138,00 |
| TVIEE.V | A | TCELL | 16.07.2026 | 149,00 | 0,1 | 107,40 | -27,92% | 0,69 | 0,71 | 0,00% | 5,13 | 32,98% | 0,3032 | -0,0096 | -1,35% | 156,10 |
| TVIEF.V | A | TCELL | 16.07.2026 | 181,00 | 0,1 | 107,40 | -40,66% | 0,45 | 0,46 | 0,00% | 5,12 | 21,44% | 0,4663 | -0,0081 | -1,77% | 185,60 |
| TVITH.V | S | TCELL | 15.04.2026 | 108,00 | 0,1 | 107,40 | -0,56% | 0,34 | 0,38 | 0,00% | 14,81 | -46,88% | -0,2133 | -0,0113 | -2,97% | 104,20 |
| TVITI.V | S | TCELL | 15.04.2026 | 98,00 | 0,1 | 107,40 | 9,59% | 0,04 | 0,07 | 0,00% | 28,70 | -10,69% | -0,9356 | -0,006 | -8,59% | 97,30 |
| TVITJ.V | S | TCELL | 15.04.2026 | 89,00 | 0,1 | 107,40 | 20,67% | 0,01 | 0,04 | 0,00% | - | -1,34% | -7,4417 | -0,0012 | -3,01% | 88,60 |
| TVITK.V | S | TCELL | 15.04.2026 | 79,00 | 0,1 | 107,40 | 35,95% | 0,01 | 0,04 | 0,00% | 0,00 | -0,09% | - | -0,0001 | -0,3% | 78,60 |
| TVITL.V | S | TCELL | 15.04.2026 | 71,00 | 0,1 | 107,40 | 51,27% | 0,01 | 0,04 | 0,00% | 0,00 | -0,01% | - | -0 | -0,04% | 70,60 |
| TVITM.V | S | TCELL | 30.04.2026 | 140,00 | 0,1 | 107,40 | -23,29% | 3,05 | 3,1 | 0,00% | 3,27 | -92,66% | -0,1079 | 0,005 | 0,16% | 109,00 |
| TVITN.V | S | TCELL | 30.04.2026 | 120,00 | 0,1 | 107,40 | -10,5% | 1,29 | 1,34 | 0,00% | 5,98 | -71,32% | -0,1402 | -0,0033 | -0,25% | 106,60 |
| TVITO.V | S | TCELL | 30.04.2026 | 100,00 | 0,1 | 107,40 | 7,4% | 0,25 | 0,28 | 0,00% | 10,64 | -24,77% | -0,4037 | -0,0074 | -2,64% | 97,20 |
| TVITP.V | S | TCELL | 30.04.2026 | 80,00 | 0,1 | 107,40 | 34,25% | 0,02 | 0,04 | 0,00% | 18,71 | -3,48% | -2,8699 | -0,0025 | -6,17% | 79,60 |
| TVITQ.V | S | TCELL | 30.04.2026 | 70,00 | 0,1 | 107,40 | 53,43% | 0,01 | 0,04 | 0,00% | - | -1,17% | -8,5763 | -0,0011 | -2,81% | 69,60 |
| TVITR.V | S | TCELL | 15.05.2026 | 131,00 | 0,1 | 107,40 | -18,02% | 2,18 | 2,23 | 0,00% | 3,94 | -79,62% | -0,1256 | 0,0011 | 0,05% | 108,70 |
| TVITS.V | S | TCELL | 15.05.2026 | 119,00 | 0,1 | 107,40 | -9,75% | 1,27 | 1,31 | 0,00% | 5,31 | -62,27% | -0,1606 | -0,003 | -0,23% | 105,90 |
| TVITT.V | S | TCELL | 15.05.2026 | 107,00 | 0,1 | 107,40 | 0,37% | 0,63 | 0,67 | -16,00% | 6,69 | -39,22% | -0,2550 | -0,0059 | -0,88% | 100,30 |
| TVITU.V | S | TCELL | 15.05.2026 | 95,00 | 0,1 | 107,40 | 13,05% | 0,28 | 0,31 | 0,00% | 7,77 | -20,27% | -0,4934 | -0,0059 | -1,89% | 91,90 |
| TVITV.V | S | TCELL | 15.05.2026 | 86,00 | 0,1 | 107,40 | 24,88% | 0,15 | 0,18 | -30,43% | 8,30 | -11,6% | -0,8623 | -0,0048 | -2,69% | 84,20 |

| Sembol | Tip | D.Varlık | Vade | Kul.F. | Çarpan | D.V.F. | Kul.Uzaklık% | P.Y.Aliş | P.Y.Satış | %Deg. | Kaldıraç | Delta% | Duy. | Teta(TL) | Teta(%) | Başabaş |
|---------|-----|----------|------------|--------|--------|--------|--------------|----------|-----------|---------|----------|---------|---------|----------|---------|---------|
| TVITW.V | S | TCELL | 25.05.2026 | 130,00 | 0,1 | 107,40 | -17,38% | 2,17 | 2,22 | 0,00% | 3,53 | -71,4% | -0,1401 | -0,0009 | -0,04% | 107,80 |
| TVITX.V | S | TCELL | 25.05.2026 | 110,00 | 0,1 | 107,40 | -2,36% | 0,88 | 0,91 | 0,00% | 5,33 | -43,18% | -0,2316 | -0,0051 | -0,56% | 100,90 |
| TVITY.V | S | TCELL | 25.05.2026 | 100,00 | 0,1 | 107,40 | 7,4% | 0,49 | 0,52 | 0,00% | 6,14 | -28,04% | -0,3567 | -0,0057 | -1,09% | 94,80 |
| TVITZ.V | S | TCELL | 25.05.2026 | 80,00 | 0,1 | 107,40 | 34,25% | 0,15 | 0,17 | 0,00% | 6,76 | -9,44% | -1,0591 | -0,0041 | -2,4% | 78,30 |
| TVIUA.V | S | TCELL | 25.05.2026 | 70,00 | 0,1 | 107,40 | 53,43% | 0,08 | 0,1 | 0,00% | 6,97 | -5,19% | -1,9262 | -0,003 | -3,01% | 69,00 |
| TVIUB.V | S | TCELL | 15.06.2026 | 123,00 | 0,1 | 107,40 | -12,68% | 1,72 | 1,76 | 0,00% | 3,58 | -56,97% | -0,1755 | -0,0021 | -0,12% | 105,40 |
| TVIUC.V | S | TCELL | 15.06.2026 | 112,00 | 0,1 | 107,40 | -4,11% | 1,08 | 1,12 | 0,00% | 4,29 | -43,12% | -0,2319 | -0,0037 | -0,33% | 100,80 |
| TVIUD.V | S | TCELL | 15.06.2026 | 101,00 | 0,1 | 107,40 | 6,34% | 0,65 | 0,68 | -10,96% | 4,84 | -29,28% | -0,3415 | -0,0044 | -0,65% | 94,20 |
| TVIUE.V | S | TCELL | 15.06.2026 | 90,00 | 0,1 | 107,40 | 19,33% | 0,39 | 0,41 | 0,00% | 5,22 | -18,48% | -0,5411 | -0,0044 | -1,07% | 85,90 |
| TVIUF.V | S | TCELL | 15.06.2026 | 81,00 | 0,1 | 107,40 | 32,59% | 0,25 | 0,27 | 0,00% | 5,24 | -12,2% | -0,8199 | -0,0039 | -1,44% | 78,30 |
| TVIUG.V | S | TCELL | 30.06.2026 | 120,00 | 0,1 | 107,40 | -10,5% | 1,5 | 1,53 | 0,00% | 3,67 | -51,21% | -0,1953 | -0,0018 | -0,12% | 104,70 |
| TVIUH.V | S | TCELL | 30.06.2026 | 110,00 | 0,1 | 107,40 | -2,36% | 0,96 | 0,98 | 0,00% | 4,40 | -38,95% | -0,2567 | -0,0028 | -0,28% | 100,20 |
| TVIUI.V | S | TCELL | 30.06.2026 | 90,00 | 0,1 | 107,40 | 19,33% | 0,36 | 0,38 | 0,00% | 5,25 | -17,6% | -0,5680 | -0,0033 | -0,86% | 86,20 |
| TVIUJ.V | S | TCELL | 30.06.2026 | 70,00 | 0,1 | 107,40 | 53,43% | 0,15 | 0,16 | 0,00% | 5,16 | -7,21% | -1,3876 | -0,0026 | -1,61% | 68,40 |
| TVIUK.V | S | TCELL | 30.06.2026 | 60,00 | 0,1 | 107,40 | 79% | 0,1 | 0,11 | 0,00% | 4,83 | -4,5% | -2,2229 | -0,0021 | -1,91% | 58,90 |
| TVIUL.V | S | TCELL | 16.07.2026 | 117,00 | 0,1 | 107,40 | -8,21% | 1,36 | 1,39 | 0,00% | 3,58 | -45,37% | -0,2204 | -0,0018 | -0,13% | 103,10 |
| TVIUM.V | S | TCELL | 16.07.2026 | 106,00 | 0,1 | 107,40 | 1,32% | 0,84 | 0,86 | 0,00% | 4,21 | -32,96% | -0,3034 | -0,0026 | -0,3% | 97,40 |
| TVIUN.V | S | TCELL | 16.07.2026 | 96,00 | 0,1 | 107,40 | 11,88% | 0,55 | 0,57 | 0,00% | 4,50 | -23,06% | -0,4337 | -0,0029 | -0,52% | 90,30 |
| TVIUO.V | S | TCELL | 16.07.2026 | 85,00 | 0,1 | 107,40 | 26,35% | 0,35 | 0,36 | 0,00% | 4,56 | -14,87% | -0,6723 | -0,0029 | -0,8% | 81,40 |
| TVIUP.V | S | TCELL | 16.07.2026 | 76,00 | 0,1 | 107,40 | 41,32% | 0,26 | 0,27 | 0,00% | 4,36 | -10,55% | -0,9477 | -0,0028 | -1,03% | 73,30 |
| TYIJQ.V | A | THYAO | 15.04.2026 | 260,00 | 0,03 | 296,25 | 13,94% | 1,18 | 1,22 | 10,62% | 7,22 | 95,9% | 0,3476 | -0,0094 | -0,77% | 300,67 |
| TYIJR.V | A | THYAO | 15.04.2026 | 310,00 | 0,03 | 296,25 | -4,44% | 0,14 | 0,16 | -25,00% | 21,31 | 33,57% | 0,9930 | -0,0128 | -7,97% | 315,33 |
| TYIJS.V | A | THYAO | 15.04.2026 | 340,00 | 0,03 | 296,25 | -12,87% | 0,01 | 0,03 | -25,00% | 54,05 | 6,08% | 5,4811 | -0,0039 | -12,83% | 341,00 |
| TYIJT.V | A | THYAO | 15.04.2026 | 400,00 | 0,03 | 296,25 | -25,94% | 0,01 | 0,04 | 0,00% | 0,00 | 0,13% | - | -0,0001 | -0,32% | 401,33 |
| TYIJU.V | A | THYAO | 15.04.2026 | 490,00 | 0,03 | 296,25 | -39,54% | 0,01 | 0,04 | 0,00% | 0,00 | 0% | - | -0 | -0% | 491,33 |
| TYIJV.V | A | THYAO | 30.04.2026 | 300,00 | 0,03 | 296,25 | -1,25% | 0,48 | 0,52 | -8,77% | 10,45 | 56,43% | 0,5907 | -0,0122 | -2,34% | 317,33 |
| TYIJW.V | A | THYAO | 30.04.2026 | 350,00 | 0,03 | 296,25 | -15,36% | 0,06 | 0,08 | -11,11% | 18,39 | 12,42% | 2,6843 | -0,0048 | -6,06% | 352,67 |
| TYIJX.V | A | THYAO | 30.04.2026 | 400,00 | 0,03 | 296,25 | -25,94% | 0,01 | 0,04 | 0,00% | - | 2,05% | 16,2802 | -0,0012 | -2,93% | 401,33 |
| TYIJY.V | A | THYAO | 30.04.2026 | 450,00 | 0,03 | 296,25 | -34,17% | 0,01 | 0,04 | 0,00% | - | 0,53% | - | -0,0004 | -0,98% | 451,33 |
| TYIJZ.V | A | THYAO | 30.04.2026 | 490,00 | 0,03 | 296,25 | -39,54% | 0,01 | 0,04 | 0,00% | 0,00 | 0,22% | - | -0,0002 | -0,47% | 491,33 |
| TYIKA.V | A | THYAO | 15.05.2026 | 290,00 | 0,03 | 296,25 | 2,16% | 0,84 | 0,88 | -9,57% | 7,15 | 67,59% | 0,4932 | -0,0109 | -1,23% | 319,33 |
| TYIKB.V | A | THYAO | 15.05.2026 | 350,00 | 0,03 | 296,25 | -15,36% | 0,15 | 0,2 | -9,52% | 12,85 | 21,68% | 1,5375 | -0,0062 | -3,12% | 356,67 |
| TYIKC.V | A | THYAO | 15.05.2026 | 380,00 | 0,03 | 296,25 | -22,04% | 0,06 | 0,11 | 0,00% | 15,95 | 10,77% | 3,0959 | -0,0039 | -3,55% | 383,67 |
| TYIKD.V | A | THYAO | 15.05.2026 | 450,00 | 0,03 | 296,25 | -34,17% | 0,01 | 0,04 | 0,00% | 25,41 | 2,86% | 11,6576 | -0,0015 | -3,74% | 451,33 |
| TYIKE.V | A | THYAO | 15.05.2026 | 540,00 | 0,03 | 296,25 | -45,14% | 0,01 | 0,04 | -25,00% | - | 0,92% | - | -0,0006 | -1,6% | 541,33 |
| TYIKF.V | A | THYAO | 25.05.2026 | 270,00 | 0,03 | 296,25 | 9,72% | 1,45 | 1,49 | 0,70% | 4,82 | 78,67% | 0,4237 | -0,0109 | -0,73% | 319,67 |
| TYIKG.V | A | THYAO | 25.05.2026 | 310,00 | 0,03 | 296,25 | -4,44% | 0,73 | 0,77 | -9,64% | 6,75 | 55,48% | 0,6008 | -0,0111 | -1,44% | 335,67 |
| TYIKH.V | A | THYAO | 25.05.2026 | 360,00 | 0,03 | 296,25 | -17,71% | 0,31 | 0,33 | 0,00% | 8,32 | 29,04% | 1,1479 | -0,0086 | -2,61% | 371,00 |
| TYIKI.V | A | THYAO | 25.05.2026 | 400,00 | 0,03 | 296,25 | -25,94% | 0,17 | 0,19 | 0,00% | 9,08 | 17,36% | 1,9196 | -0,0065 | -3,42% | 406,33 |
| TYIKJ.V | A | THYAO | 25.05.2026 | 440,00 | 0,03 | 296,25 | -32,67% | 0,11 | 0,13 | 0,00% | 9,19 | 11,38% | 2,9294 | -0,0051 | -3,92% | 444,33 |

| Sembol | Tip | D.Varlık | Vade | Kul.F. | Çarpan | D.V.F. | Kul.Uzaklık% | P.Y.Alış | P.Y.Satış | %Deg. | Kaldıraç | Delta% | Duy. | Teta(TL) | Teta(%) | Başbaş |
|---------|-----|----------|------------|--------|--------|--------|--------------|----------|-----------|---------|----------|---------|----------|----------|---------|--------|
| TYIKK.V | A | THYAO | 15.06.2026 | 260,00 | 0,03 | 296,25 | 13,94% | 1,91 | 1,95 | -2,01% | 3,81 | 81,81% | 0,4074 | -0,0097 | -0,5% | 325,00 |
| TYIKL.V | A | THYAO | 15.06.2026 | 310,00 | 0,03 | 296,25 | -4,44% | 0,97 | 1,01 | -1,92% | 5,45 | 59,51% | 0,5602 | -0,0101 | -1% | 343,67 |
| TYIKM.V | A | THYAO | 15.06.2026 | 340,00 | 0,03 | 296,25 | -12,87% | 0,65 | 0,67 | -5,48% | 6,14 | 44,91% | 0,7423 | -0,0094 | -1,41% | 362,33 |
| TYIKN.V | A | THYAO | 15.06.2026 | 400,00 | 0,03 | 296,25 | -25,94% | 0,34 | 0,37 | 2,94% | 6,77 | 25,9% | 1,2868 | -0,0076 | -2,06% | 412,33 |
| TYIKO.V | A | THYAO | 15.06.2026 | 480,00 | 0,03 | 296,25 | -38,28% | 0,18 | 0,2 | 0,00% | 7,05 | 14,27% | 2,3357 | -0,0056 | -2,81% | 486,67 |
| TYIKP.V | A | THYAO | 30.06.2026 | 280,00 | 0,03 | 296,25 | 5,8% | 1,67 | 1,7 | 0,00% | 3,95 | 74,18% | 0,4494 | -0,0098 | -0,57% | 336,67 |
| TYIKQ.V | A | THYAO | 30.06.2026 | 320,00 | 0,03 | 296,25 | -7,42% | 1,03 | 1,06 | 0,00% | 4,95 | 57,32% | 0,5816 | -0,0097 | -0,91% | 355,33 |
| TYIKR.V | A | THYAO | 30.06.2026 | 360,00 | 0,03 | 296,25 | -17,71% | 0,67 | 0,69 | 0,00% | 5,53 | 41,68% | 0,7998 | -0,0089 | -1,29% | 383,00 |
| TYIKS.V | A | THYAO | 30.06.2026 | 410,00 | 0,03 | 296,25 | -27,74% | 0,45 | 0,46 | 0,00% | 5,74 | 29,08% | 1,1462 | -0,0079 | -1,71% | 425,33 |
| TYIKT.V | A | THYAO | 30.06.2026 | 450,00 | 0,03 | 296,25 | -34,17% | 0,34 | 0,36 | 0,00% | 5,91 | 22,59% | 1,4754 | -0,007 | -1,96% | 462,00 |
| TYIKU.V | A | THYAO | 16.07.2026 | 260,00 | 0,03 | 296,25 | 13,94% | 2,23 | 2,26 | 0,00% | 3,23 | 81,05% | 0,4113 | -0,0089 | -0,39% | 335,33 |
| TYIKV.V | A | THYAO | 16.07.2026 | 320,00 | 0,03 | 296,25 | -7,42% | 1,2 | 1,23 | 0,00% | 4,43 | 59,78% | 0,5576 | -0,0093 | -0,76% | 361,00 |
| TYIKW.V | A | THYAO | 16.07.2026 | 350,00 | 0,03 | 296,25 | -15,36% | 0,9 | 0,92 | 0,00% | 4,82 | 48,81% | 0,6829 | -0,009 | -0,97% | 380,67 |
| TYIKX.V | A | THYAO | 16.07.2026 | 410,00 | 0,03 | 296,25 | -27,74% | 0,59 | 0,61 | 0,00% | 5,07 | 33,65% | 0,9906 | -0,0081 | -1,33% | 430,33 |
| TYIKY.V | A | THYAO | 16.07.2026 | 490,00 | 0,03 | 296,25 | -39,54% | 0,4 | 0,41 | 0,00% | 5,06 | 22,78% | 1,4633 | -0,007 | -1,71% | 503,67 |
| TYIYQ.V | S | THYAO | 15.04.2026 | 310,00 | 0,03 | 296,25 | -4,44% | 0,47 | 0,52 | 0,00% | 13,06 | -67,62% | -0,4930 | -0,0053 | -1,03% | 292,67 |
| TYIYR.V | S | THYAO | 15.04.2026 | 290,00 | 0,03 | 296,25 | 2,16% | 0,15 | 0,18 | 0,00% | 19,74 | -33,31% | -1,0007 | -0,0082 | -4,57% | 284,00 |
| TYIYS.V | S | THYAO | 15.04.2026 | 260,00 | 0,03 | 296,25 | 13,94% | 0,01 | 0,03 | 0,00% | 38,78 | -4,36% | -7,6395 | -0,0025 | -8,32% | 259,00 |
| TYIYT.V | S | THYAO | 15.04.2026 | 230,00 | 0,03 | 296,25 | 28,8% | 0,01 | 0,04 | 0,00% | 0,00 | -0,32% | - | -0,0003 | -0,74% | 228,67 |
| TYIYU.V | S | THYAO | 15.04.2026 | 210,00 | 0,03 | 296,25 | 41,07% | 0,01 | 0,04 | 0,00% | 0,00 | -0,05% | - | -0,0001 | -0,14% | 208,67 |
| TYIYV.V | S | THYAO | 30.04.2026 | 370,00 | 0,03 | 296,25 | -19,93% | 2,03 | 2,08 | 0,00% | 4,16 | -94,48% | -0,3528 | 0,0053 | 0,26% | 300,67 |
| TYIYW.V | S | THYAO | 30.04.2026 | 320,00 | 0,03 | 296,25 | -7,42% | 0,74 | 0,79 | 0,00% | 8,03 | -66,82% | -0,4988 | -0,0022 | -0,28% | 293,67 |
| TYIYX.V | S | THYAO | 30.04.2026 | 270,00 | 0,03 | 296,25 | 9,72% | 0,13 | 0,16 | -23,53% | 12,98 | -18,99% | -1,7551 | -0,0049 | -3,08% | 264,67 |
| TYIYY.V | S | THYAO | 30.04.2026 | 220,00 | 0,03 | 296,25 | 34,66% | 0,01 | 0,04 | 0,00% | 25,05 | -2,82% | -11,8244 | -0,0016 | -4,08% | 218,67 |
| TYIYZ.V | S | THYAO | 30.04.2026 | 200,00 | 0,03 | 296,25 | 48,13% | 0,01 | 0,04 | 0,00% | - | -1,19% | -28,0424 | -0,0009 | -2,16% | 198,67 |
| TYIZA.V | S | THYAO | 15.05.2026 | 350,00 | 0,03 | 296,25 | -15,36% | 1,44 | 1,49 | 0,00% | 4,97 | -79,96% | -0,4169 | 0,0017 | 0,12% | 300,33 |
| TYIZB.V | S | THYAO | 15.05.2026 | 320,00 | 0,03 | 296,25 | -7,42% | 0,78 | 0,83 | 0,00% | 6,78 | -59,48% | -0,5605 | -0,0018 | -0,21% | 292,33 |
| TYIZC.V | S | THYAO | 15.05.2026 | 290,00 | 0,03 | 296,25 | 2,16% | 0,35 | 0,38 | 5,71% | 8,72 | -34,35% | -0,9703 | -0,0038 | -1% | 277,33 |
| TYIZD.V | S | THYAO | 15.05.2026 | 250,00 | 0,03 | 296,25 | 18,5% | 0,11 | 0,13 | 0,00% | 10,15 | -12,56% | -2,6541 | -0,0033 | -2,52% | 245,67 |
| TYIZE.V | S | THYAO | 15.05.2026 | 230,00 | 0,03 | 296,25 | 28,8% | 0,06 | 0,08 | 0,00% | 10,85 | -7,32% | -4,5528 | -0,0026 | -3,22% | 227,33 |
| TYIZF.V | S | THYAO | 25.05.2026 | 330,00 | 0,03 | 296,25 | -10,23% | 1,12 | 1,17 | -3,39% | 4,78 | -59,64% | -0,5589 | -0,0021 | -0,18% | 291,00 |
| TYIZG.V | S | THYAO | 25.05.2026 | 290,00 | 0,03 | 296,25 | 2,16% | 0,47 | 0,5 | -19,67% | 6,59 | -34,83% | -0,9570 | -0,0039 | -0,78% | 273,33 |
| TYIZH.V | S | THYAO | 25.05.2026 | 240,00 | 0,03 | 296,25 | 23,44% | 0,13 | 0,15 | 0,00% | 8,18 | -11,97% | -2,7849 | -0,0031 | -2,09% | 235,00 |
| TYIZI.V | S | THYAO | 25.05.2026 | 200,00 | 0,03 | 296,25 | 48,13% | 0,05 | 0,07 | 0,00% | 9,92 | -4,46% | -7,4689 | -0,0019 | -2,7% | 197,67 |
| TYIZJ.V | S | THYAO | 25.05.2026 | 180,00 | 0,03 | 296,25 | 64,58% | 0,03 | 0,06 | 0,00% | 8,04 | -2,71% | -12,2884 | -0,0014 | -2,35% | 178,00 |
| TYIZK.V | S | THYAO | 15.06.2026 | 310,00 | 0,03 | 296,25 | -4,44% | 0,82 | 0,85 | 0,00% | 4,77 | -44,03% | -0,7570 | -0,0024 | -0,28% | 281,67 |
| TYIZL.V | S | THYAO | 15.06.2026 | 290,00 | 0,03 | 296,25 | 2,16% | 0,56 | 0,58 | 0,00% | 5,33 | -33,61% | -0,9916 | -0,0029 | -0,51% | 270,67 |
| TYIZM.V | S | THYAO | 15.06.2026 | 260,00 | 0,03 | 296,25 | 13,94% | 0,3 | 0,33 | 0,00% | 6,06 | -20,46% | -1,6296 | -0,003 | -0,92% | 249,00 |
| TYIZN.V | S | THYAO | 15.06.2026 | 230,00 | 0,03 | 296,25 | 28,8% | 0,17 | 0,19 | 0,00% | 6,19 | -11,84% | -2,8149 | -0,0027 | -1,41% | 223,67 |
| TYIZO.V | S | THYAO | 15.06.2026 | 210,00 | 0,03 | 296,25 | 41,07% | 0,12 | 0,14 | 0,00% | 6,06 | -8,19% | -4,0715 | -0,0024 | -1,68% | 205,33 |

| Sembol | Tip | D.Varlık | Vade | Kul.F. | Çarpan | D.V.F. | Kul.Uzaklık% | P.Y.Aliş | P.Y.Satış | %Deg. | Kaldıraç | Delta% | Duy. | Teta(TL) | Teta(%) | Başabaş |
|---------|-----|----------|------------|--------|--------|--------|--------------|----------|-----------|---------|----------|---------|---------|----------|---------|---------|
| TYIZPV | S | THYAO | 30.06.2026 | 330,00 | 0,03 | 296,25 | -10,23% | 1,24 | 1,26 | 0,00% | 3,62 | -50,57% | -0,6591 | -0,0016 | -0,13% | 288,00 |
| TYIZQ.V | S | THYAO | 30.06.2026 | 290,00 | 0,03 | 296,25 | 2,16% | 0,64 | 0,66 | 0,00% | 4,59 | -33,02% | -1,0095 | -0,0027 | -0,4% | 268,00 |
| TYIZR.V | S | THYAO | 30.06.2026 | 250,00 | 0,03 | 296,25 | 18,5% | 0,32 | 0,34 | 0,00% | 5,12 | -18,44% | -1,8073 | -0,0028 | -0,83% | 238,67 |
| TYIZS.V | S | THYAO | 30.06.2026 | 200,00 | 0,03 | 296,25 | 48,13% | 0,14 | 0,15 | 0,00% | 5,17 | -8,14% | -4,0934 | -0,0023 | -1,5% | 195,00 |
| TYIZT.V | S | THYAO | 30.06.2026 | 170,00 | 0,03 | 296,25 | 74,26% | 0,09 | 0,1 | 0,00% | 4,91 | -4,97% | -6,7076 | -0,0019 | -1,85% | 166,67 |
| TYIZU.V | S | THYAO | 16.07.2026 | 320,00 | 0,03 | 296,25 | -7,42% | 1,1 | 1,12 | 0,00% | 3,57 | -44,15% | -0,7550 | -0,0016 | -0,14% | 282,67 |
| TYIZV.V | S | THYAO | 16.07.2026 | 290,00 | 0,03 | 296,25 | 2,16% | 0,68 | 0,7 | 0,00% | 4,19 | -32,09% | -1,0387 | -0,0022 | -0,32% | 266,67 |
| TYIZW.V | S | THYAO | 16.07.2026 | 260,00 | 0,03 | 296,25 | 13,94% | 0,43 | 0,44 | 0,00% | 4,57 | -21,6% | -1,5431 | -0,0025 | -0,56% | 245,33 |
| TYIZX.V | S | THYAO | 16.07.2026 | 230,00 | 0,03 | 296,25 | 28,8% | 0,28 | 0,29 | 0,00% | 4,49 | -14,13% | -2,3586 | -0,0024 | -0,84% | 220,33 |
| TYIZY.V | S | THYAO | 16.07.2026 | 210,00 | 0,03 | 296,25 | 41,07% | 0,21 | 0,22 | 0,00% | 4,50 | -10,63% | -3,1356 | -0,0023 | -1,05% | 202,67 |
| TMIEV.V | A | TOASO | 15.04.2026 | 240,00 | 0,03 | 263,00 | 9,58% | 0,88 | 0,92 | -3,85% | 7,25 | 80,83% | 0,4124 | -0,0166 | -1,8% | 270,67 |
| TMIEW.V | A | TOASO | 15.04.2026 | 300,00 | 0,03 | 263,00 | -12,33% | 0,08 | 0,11 | 0,00% | 17,73 | 17,98% | 1,8541 | -0,0118 | -10,7% | 303,67 |
| TMIEX.V | A | TOASO | 15.04.2026 | 330,00 | 0,03 | 263,00 | -20,3% | 0,01 | 0,03 | -33,33% | 32,01 | 4,06% | 8,2158 | -0,0035 | -11,65% | 331,00 |
| TMIEY.V | A | TOASO | 15.04.2026 | 380,00 | 0,03 | 263,00 | -30,79% | 0,01 | 0,04 | 0,00% | 0,00 | 0,3% | - | -0,0003 | -0,85% | 381,33 |
| TMIEZ.V | A | TOASO | 15.04.2026 | 460,00 | 0,03 | 263,00 | -42,83% | 0,01 | 0,04 | 0,00% | 0,00 | 0,01% | - | -0 | -0,03% | 461,33 |
| TMIFA.V | A | TOASO | 30.04.2026 | 310,00 | 0,03 | 263,00 | -15,16% | 0,08 | 0,1 | -30,77% | 16,12 | 16,35% | 2,0392 | -0,0059 | -5,87% | 313,33 |
| TMIFB.V | A | TOASO | 30.04.2026 | 360,00 | 0,03 | 263,00 | -26,94% | 0,01 | 0,03 | 0,00% | 24,94 | 3,16% | 10,5436 | -0,0017 | -5,71% | 361,00 |
| TMIFC.V | A | TOASO | 30.04.2026 | 410,00 | 0,03 | 263,00 | -35,85% | 0,01 | 0,04 | 100,00% | 0,00 | 0,5% | - | -0,0003 | -0,86% | 411,33 |
| TMIFD.V | A | TOASO | 30.04.2026 | 460,00 | 0,03 | 263,00 | -42,83% | 0,01 | 0,04 | 0,00% | 0,00 | 0,09% | - | -0,0001 | -0,17% | 461,33 |
| TMIFE.V | A | TOASO | 30.04.2026 | 500,00 | 0,03 | 263,00 | -47,4% | 0,01 | 0,04 | 0,00% | 0,00 | 0,04% | - | -0 | -0,09% | 501,33 |
| TMIFF.V | A | TOASO | 15.05.2026 | 290,00 | 0,03 | 263,00 | -9,31% | 0,49 | 0,52 | -9,52% | 7,04 | 43,75% | 0,7620 | -0,0109 | -2,1% | 307,33 |
| TMIFG.V | A | TOASO | 15.05.2026 | 360,00 | 0,03 | 263,00 | -26,94% | 0,05 | 0,07 | -40,00% | 13,18 | 8,35% | 3,9923 | -0,0032 | -4,59% | 362,33 |
| TMIFH.V | A | TOASO | 15.05.2026 | 390,00 | 0,03 | 263,00 | -32,56% | 0,02 | 0,04 | 0,00% | 17,31 | 4,39% | 7,5973 | -0,002 | -4,93% | 391,33 |
| TMIFI.V | A | TOASO | 15.05.2026 | 460,00 | 0,03 | 263,00 | -42,83% | 0,01 | 0,04 | 0,00% | - | 1,22% | 27,2489 | -0,0007 | -1,79% | 461,33 |
| TMIFJ.V | A | TOASO | 15.05.2026 | 550,00 | 0,03 | 263,00 | -52,18% | 0,01 | 0,04 | 0,00% | 0,00 | 0,49% | - | -0,0004 | -0,9% | 551,33 |
| TMIFK.V | A | TOASO | 25.05.2026 | 260,00 | 0,03 | 263,00 | 1,15% | 0,88 | 0,92 | 0,00% | 5,95 | 66,35% | 0,5024 | -0,01 | -1,09% | 290,67 |
| TMIFL.V | A | TOASO | 25.05.2026 | 300,00 | 0,03 | 263,00 | -12,33% | 0,34 | 0,37 | -17,39% | 8,67 | 37,35% | 0,8925 | -0,0081 | -2,18% | 312,33 |
| TMIFM.V | A | TOASO | 25.05.2026 | 340,00 | 0,03 | 263,00 | -22,65% | 0,14 | 0,17 | -5,00% | 10,40 | 18,45% | 1,8065 | -0,0054 | -3,19% | 345,67 |
| TMIFN.V | A | TOASO | 25.05.2026 | 380,00 | 0,03 | 263,00 | -30,79% | 0,07 | 0,09 | 0,00% | 10,84 | 9,62% | 3,4651 | -0,0035 | -3,94% | 383,00 |
| TMIFO.V | A | TOASO | 25.05.2026 | 420,00 | 0,03 | 263,00 | -37,38% | 0,04 | 0,06 | 0,00% | 11,49 | 5,83% | 5,7213 | -0,0026 | -4,26% | 422,00 |
| TMIFP.V | A | TOASO | 15.06.2026 | 240,00 | 0,03 | 263,00 | 9,58% | 1,49 | 1,53 | -4,76% | 4,14 | 78,17% | 0,4264 | -0,0088 | -0,58% | 291,00 |
| TMIFQ.V | A | TOASO | 15.06.2026 | 300,00 | 0,03 | 263,00 | -12,33% | 0,52 | 0,56 | -8,06% | 6,76 | 44,54% | 0,7484 | -0,0079 | -1,41% | 318,67 |
| TMIFR.V | A | TOASO | 15.06.2026 | 330,00 | 0,03 | 263,00 | -20,3% | 0,32 | 0,35 | -11,90% | 7,51 | 30,46% | 1,0944 | -0,0067 | -1,91% | 341,67 |
| TMIFS.V | A | TOASO | 15.06.2026 | 380,00 | 0,03 | 263,00 | -30,79% | 0,17 | 0,2 | 0,00% | 8,05 | 17,36% | 1,9207 | -0,005 | -2,49% | 386,67 |
| TMIFT.V | A | TOASO | 15.06.2026 | 460,00 | 0,03 | 263,00 | -42,83% | 0,09 | 0,11 | 0,00% | 7,84 | 8,94% | 3,7288 | -0,0034 | -3,1% | 463,67 |
| TMIFU.V | A | TOASO | 30.06.2026 | 260,00 | 0,03 | 263,00 | 1,15% | 1,32 | 1,35 | 0,00% | 4,11 | 68,69% | 0,4853 | -0,0089 | -0,66% | 305,00 |
| TMIFV.V | A | TOASO | 30.06.2026 | 300,00 | 0,03 | 263,00 | -12,33% | 0,76 | 0,79 | 0,00% | 5,19 | 49,99% | 0,6668 | -0,0084 | -1,07% | 326,33 |
| TMIFW.V | A | TOASO | 30.06.2026 | 340,00 | 0,03 | 263,00 | -22,65% | 0,48 | 0,5 | 0,00% | 5,75 | 34,98% | 0,9529 | -0,0074 | -1,49% | 356,67 |
| TMIFX.V | A | TOASO | 30.06.2026 | 380,00 | 0,03 | 263,00 | -30,79% | 0,33 | 0,35 | 0,00% | 6,03 | 25,24% | 1,3207 | -0,0065 | -1,84% | 391,67 |
| TMIFY.V | A | TOASO | 30.06.2026 | 420,00 | 0,03 | 263,00 | -37,38% | 0,26 | 0,27 | 0,00% | 5,91 | 19,49% | 1,7105 | -0,0058 | -2,14% | 429,00 |

| Sembol | Tip | D.Varlık | Vade | Kul.F. | Çarpan | D.V.F. | Kul.Uzaklık% | P.Y.Alış | P.Y.Satış | %Deg. | Kaldıraç | Delta% | Duy. | Teta(TL) | Teta(%) | Başabaş |
|---------|-----|----------|------------|--------|--------|--------|--------------|----------|-----------|--------|----------|---------|----------|----------|---------|---------|
| TMIFZ.V | A | TOASO | 16.07.2026 | 250,00 | 0,03 | 263,00 | 5,2% | 1,65 | 1,68 | 0,00% | 3,52 | 73,69% | 0,4524 | -0,0084 | -0,5% | 306,00 |
| TMIGA.V | A | TOASO | 16.07.2026 | 300,00 | 0,03 | 263,00 | -12,33% | 0,91 | 0,94 | 0,00% | 4,61 | 53,18% | 0,6268 | -0,0082 | -0,87% | 331,33 |
| TMIGB.V | A | TOASO | 16.07.2026 | 330,00 | 0,03 | 263,00 | -20,3% | 0,68 | 0,7 | 0,00% | 4,92 | 42,39% | 0,7863 | -0,0077 | -1,1% | 353,33 |
| TMIGC.V | A | TOASO | 16.07.2026 | 380,00 | 0,03 | 263,00 | -30,79% | 0,45 | 0,47 | 0,00% | 5,24 | 29,89% | 1,1152 | -0,0068 | -1,44% | 395,67 |
| TMIGD.V | A | TOASO | 16.07.2026 | 470,00 | 0,03 | 263,00 | -44,04% | 0,3 | 0,31 | 0,00% | 5,08 | 19,33% | 1,7241 | -0,0058 | -1,87% | 480,33 |
| TMIUF.V | S | TOASO | 15.04.2026 | 300,00 | 0,03 | 263,00 | -12,33% | 1,08 | 1,13 | 0,00% | 6,50 | -88,17% | -0,3781 | -0,0006 | -0,05% | 262,33 |
| TMIUG.V | S | TOASO | 15.04.2026 | 270,00 | 0,03 | 263,00 | -2,59% | 0,39 | 0,44 | 8,33% | 11,14 | -55,05% | -0,6055 | -0,0098 | -2,23% | 255,33 |
| TMIUH.V | S | TOASO | 15.04.2026 | 240,00 | 0,03 | 263,00 | 9,58% | 0,07 | 0,09 | 0,00% | 18,17 | -16,12% | -2,0679 | -0,0077 | -8,56% | 237,00 |
| TMIUI.V | S | TOASO | 15.04.2026 | 220,00 | 0,03 | 263,00 | 19,55% | 0,01 | 0,03 | 0,00% | 35,50 | -4,5% | -7,4087 | -0,0032 | -10,66% | 219,00 |
| TMIUJ.V | S | TOASO | 15.04.2026 | 200,00 | 0,03 | 263,00 | 31,5% | 0,01 | 0,04 | 0,00% | - | -1,02% | -32,7974 | -0,001 | -2,43% | 198,67 |
| TMIUK.V | S | TOASO | 30.04.2026 | 370,00 | 0,03 | 263,00 | -28,92% | 3 | 3,06 | 0,00% | 2,60 | -98,93% | -0,3370 | 0,0072 | 0,24% | 268,00 |
| TMIUL.V | S | TOASO | 30.04.2026 | 330,00 | 0,03 | 263,00 | -20,3% | 1,85 | 1,91 | 0,00% | 4,01 | -93,63% | -0,3560 | 0,0043 | 0,23% | 266,33 |
| TMIUM.V | S | TOASO | 30.04.2026 | 280,00 | 0,03 | 263,00 | -6,07% | 0,66 | 0,71 | 0,00% | 7,16 | -59,01% | -0,5649 | -0,0044 | -0,62% | 256,33 |
| TMIUN.V | S | TOASO | 30.04.2026 | 230,00 | 0,03 | 263,00 | 14,35% | 0,13 | 0,16 | 0,00% | 10,28 | -16,94% | -1,9678 | -0,0055 | -3,44% | 224,67 |
| TMIUQ.V | S | TOASO | 30.04.2026 | 200,00 | 0,03 | 263,00 | 31,5% | 0,04 | 0,06 | 0,00% | 11,77 | -5,97% | -5,5873 | -0,0031 | -5,16% | 198,00 |
| TMIUP.V | S | TOASO | 15.05.2026 | 360,00 | 0,03 | 263,00 | -26,94% | 2,62 | 2,68 | 0,00% | 2,85 | -94,39% | -0,3532 | 0,0055 | 0,2% | 270,67 |
| TMIUQ.V | S | TOASO | 15.05.2026 | 330,00 | 0,03 | 263,00 | -20,3% | 1,8 | 1,85 | 0,00% | 3,81 | -86,45% | -0,3856 | 0,0028 | 0,15% | 268,33 |
| TMIUR.V | S | TOASO | 15.05.2026 | 290,00 | 0,03 | 263,00 | -9,31% | 0,89 | 0,94 | 0,00% | 5,46 | -61,59% | -0,5412 | -0,0022 | -0,24% | 258,67 |
| TMIUS.V | S | TOASO | 15.05.2026 | 260,00 | 0,03 | 263,00 | 1,15% | 0,46 | 0,48 | 0,00% | 6,63 | -37,82% | -0,8813 | -0,0046 | -0,96% | 244,00 |
| TMIUT.V | S | TOASO | 15.05.2026 | 230,00 | 0,03 | 263,00 | 14,35% | 0,22 | 0,24 | -4,76% | 7,47 | -19,89% | -1,6761 | -0,0046 | -1,92% | 222,00 |
| TMIUU.V | S | TOASO | 25.05.2026 | 310,00 | 0,03 | 263,00 | -15,16% | 1,32 | 1,4 | 0,00% | 4,30 | -71,35% | -0,4672 | 0 | 0% | 263,33 |
| TMIUV.V | S | TOASO | 25.05.2026 | 270,00 | 0,03 | 263,00 | -2,59% | 0,56 | 0,59 | 0,00% | 6,30 | -43,88% | -0,7596 | -0,0029 | -0,49% | 250,33 |
| TMIUW.V | S | TOASO | 25.05.2026 | 230,00 | 0,03 | 263,00 | 14,35% | 0,2 | 0,22 | 0,00% | 7,46 | -18,91% | -1,7628 | -0,0034 | -1,53% | 222,67 |
| TMIUX.V | S | TOASO | 25.05.2026 | 190,00 | 0,03 | 263,00 | 38,42% | 0,07 | 0,09 | 0,00% | 7,73 | -6,85% | -4,8628 | -0,0022 | -2,49% | 187,00 |
| TMIUY.V | S | TOASO | 25.05.2026 | 170,00 | 0,03 | 263,00 | 54,71% | 0,04 | 0,06 | 0,00% | 7,79 | -3,95% | -8,4350 | -0,0016 | -2,74% | 168,00 |
| TMIUZ.V | S | TOASO | 15.06.2026 | 300,00 | 0,03 | 263,00 | -12,33% | 1,11 | 1,16 | 6,93% | 4,21 | -59,21% | -0,5629 | -0,0006 | -0,05% | 261,33 |
| TMIVA.V | S | TOASO | 15.06.2026 | 270,00 | 0,03 | 263,00 | -2,59% | 0,62 | 0,66 | 8,93% | 5,21 | -40,94% | -0,8141 | -0,0021 | -0,32% | 248,00 |
| TMIVB.V | S | TOASO | 15.06.2026 | 240,00 | 0,03 | 263,00 | 9,58% | 0,33 | 0,35 | 0,00% | 5,84 | -24,44% | -1,3640 | -0,0027 | -0,78% | 228,33 |
| TMIVC.V | S | TOASO | 15.06.2026 | 220,00 | 0,03 | 263,00 | 19,55% | 0,22 | 0,25 | 0,00% | 6,04 | -16,83% | -1,9802 | -0,0027 | -1,09% | 211,67 |
| TMIVD.V | S | TOASO | 15.06.2026 | 200,00 | 0,03 | 263,00 | 31,5% | 0,15 | 0,17 | 0,00% | 5,93 | -11,28% | -2,9550 | -0,0024 | -1,44% | 194,33 |
| TMIVE.V | S | TOASO | 30.06.2026 | 320,00 | 0,03 | 263,00 | -17,81% | 1,66 | 1,69 | 0,00% | 2,93 | -61,56% | -0,5415 | -0,0004 | -0,03% | 263,67 |
| TMIVF.V | S | TOASO | 30.06.2026 | 270,00 | 0,03 | 263,00 | -2,59% | 0,77 | 0,78 | 0,00% | 4,02 | -39,25% | -0,8493 | -0,0023 | -0,3% | 244,00 |
| TMIVG.V | S | TOASO | 30.06.2026 | 230,00 | 0,03 | 263,00 | 14,35% | 0,38 | 0,39 | 0,00% | 4,58 | -22,04% | -1,5126 | -0,0028 | -0,72% | 217,00 |
| TMIVH.V | S | TOASO | 30.06.2026 | 190,00 | 0,03 | 263,00 | 38,42% | 0,2 | 0,21 | 0,00% | 4,73 | -11,4% | -2,9242 | -0,0025 | -1,2% | 183,00 |
| TMIVI.V | S | TOASO | 30.06.2026 | 160,00 | 0,03 | 263,00 | 64,38% | 0,12 | 0,13 | 0,00% | 4,39 | -6,67% | -4,9943 | -0,0021 | -1,59% | 155,67 |
| TMIVJ.V | S | TOASO | 16.07.2026 | 300,00 | 0,03 | 263,00 | -12,33% | 1,28 | 1,31 | 0,00% | 3,12 | -50,7% | -0,6575 | -0,0011 | -0,08% | 256,33 |
| TMIVK.V | S | TOASO | 16.07.2026 | 270,00 | 0,03 | 263,00 | -2,59% | 0,82 | 0,83 | 0,00% | 3,63 | -37,76% | -0,8827 | -0,002 | -0,24% | 242,33 |
| TMIVL.V | S | TOASO | 16.07.2026 | 250,00 | 0,03 | 263,00 | 5,2% | 0,59 | 0,61 | 0,00% | 3,93 | -29,42% | -1,1331 | -0,0023 | -0,38% | 229,67 |
| TMIVM.V | S | TOASO | 16.07.2026 | 220,00 | 0,03 | 263,00 | 19,55% | 0,37 | 0,38 | 0,00% | 4,20 | -19,16% | -1,7393 | -0,0025 | -0,65% | 207,33 |
| TMIVN.V | S | TOASO | 16.07.2026 | 200,00 | 0,03 | 263,00 | 31,5% | 0,27 | 0,29 | 0,00% | 4,15 | -14,21% | -2,3457 | -0,0024 | -0,83% | 190,33 |

| Sembol | Tip | D.Varlık | Vade | Kul.F. | Çarpan | D.V.F. | Kul.Uzaklık% | P.Y.Alış | P.Y.Satış | %Deg. | Kaldıraç | Delta% | Duy. | Teta(TL) | Teta(%) | Başbaş |
|----------|-----|----------|------------|--------|--------|--------|--------------|----------|-----------|---------|----------|---------|---------|----------|---------|--------|
| UAIA.P.V | A | TRALT | 15.04.2026 | 39,00 | 0,3 | 43,78 | 12,26% | 1,83 | 1,87 | -19,83% | 5,73 | 79,83% | 0,0418 | -0,0343 | -1,83% | 45,23 |
| UAIA.Q.V | A | TRALT | 15.04.2026 | 48,00 | 0,3 | 43,78 | -8,79% | 0,41 | 0,45 | -36,92% | 10,64 | 33,2% | 0,1004 | -0,0354 | -7,86% | 49,50 |
| UAIA.R.V | A | TRALT | 15.04.2026 | 52,00 | 0,3 | 43,78 | -15,81% | 0,17 | 0,2 | -41,94% | 13,38 | 17,32% | 0,1925 | -0,0239 | -11,93% | 52,67 |
| UAIA.S.V | A | TRALT | 15.04.2026 | 61,00 | 0,3 | 43,78 | -28,23% | 0,02 | 0,07 | 0,00% | 20,61 | 3,14% | 1,0619 | -0,0063 | -8,99% | 61,23 |
| UAIA.T.V | A | TRALT | 15.04.2026 | 74,00 | 0,3 | 43,78 | -40,84% | 0,01 | 0,04 | 0,00% | 0,00 | 0,3% | - | -0,0008 | -2,03% | 74,13 |
| UAIA.U.V | A | TRALT | 30.04.2026 | 48,00 | 0,3 | 43,78 | -8,79% | 1,15 | 1,18 | -17,14% | 5,32 | 46,61% | 0,0715 | -0,033 | -2,79% | 51,93 |
| UAIA.V.V | A | TRALT | 30.04.2026 | 55,00 | 0,3 | 43,78 | -20,4% | 0,59 | 0,61 | -18,67% | 6,40 | 28,74% | 0,1160 | -0,0269 | -4,41% | 57,03 |
| UAIA.W.V | A | TRALT | 30.04.2026 | 63,00 | 0,3 | 43,78 | -30,51% | 0,28 | 0,3 | -25,00% | 7,49 | 15,97% | 0,2087 | -0,0191 | -6,36% | 64,00 |
| UAIA.X.V | A | TRALT | 30.04.2026 | 70,00 | 0,3 | 43,78 | -37,46% | 0,15 | 0,18 | 0,00% | 8,38 | 9,57% | 0,3484 | -0,0134 | -7,45% | 70,60 |
| UAIA.Y.V | A | TRALT | 30.04.2026 | 78,00 | 0,3 | 43,78 | -43,87% | 0,09 | 0,11 | 0,00% | 8,37 | 5,73% | 0,5814 | -0,0093 | -8,45% | 78,37 |
| UAIA.Z.V | A | TRALT | 15.05.2026 | 45,00 | 0,3 | 43,78 | -2,71% | 2 | 2,04 | -12,99% | 3,85 | 58,58% | 0,0569 | -0,0281 | -1,38% | 51,80 |
| UAIBA.V | A | TRALT | 15.05.2026 | 55,00 | 0,3 | 43,78 | -20,4% | 1 | 1,03 | -13,33% | 4,85 | 36,92% | 0,0903 | -0,0252 | -2,45% | 58,43 |
| UAIBB.V | A | TRALT | 15.05.2026 | 60,00 | 0,3 | 43,78 | -27,03% | 0,72 | 0,75 | -20,00% | 5,23 | 28,68% | 0,1162 | -0,0225 | -3% | 62,50 |
| UAIBC.V | A | TRALT | 15.05.2026 | 70,00 | 0,3 | 43,78 | -37,46% | 0,41 | 0,43 | 0,00% | 5,73 | 17,87% | 0,1865 | -0,0175 | -4,07% | 71,43 |
| UAIBD.V | A | TRALT | 15.05.2026 | 86,00 | 0,3 | 43,78 | -49,09% | 0,2 | 0,22 | -21,43% | 6,17 | 9,4% | 0,3548 | -0,0118 | -5,35% | 86,73 |
| UAIBE.V | A | TRALT | 25.05.2026 | 50,00 | 0,3 | 43,78 | -12,44% | 1,48 | 1,51 | -12,57% | 4,31 | 48,6% | 0,0686 | -0,0235 | -1,56% | 55,03 |
| UAIBF.V | A | TRALT | 25.05.2026 | 57,00 | 0,3 | 43,78 | -23,19% | 0,89 | 0,91 | -14,15% | 5,04 | 34,13% | 0,0977 | -0,0203 | -2,23% | 60,03 |
| UAIBG.V | A | TRALT | 25.05.2026 | 65,00 | 0,3 | 43,78 | -32,65% | 0,53 | 0,55 | 0,00% | 5,60 | 22,61% | 0,1474 | -0,0164 | -2,98% | 66,83 |
| UAIBH.V | A | TRALT | 25.05.2026 | 73,00 | 0,3 | 43,78 | -40,03% | 0,34 | 0,36 | 0,00% | 6,02 | 15,58% | 0,2139 | -0,0132 | -3,66% | 74,20 |
| UAIBI.V | A | TRALT | 25.05.2026 | 81,00 | 0,3 | 43,78 | -45,95% | 0,24 | 0,26 | 0,00% | 6,24 | 11,4% | 0,2924 | -0,0109 | -4,21% | 81,87 |
| UAIBJ.V | A | TRALT | 15.06.2026 | 47,00 | 0,3 | 43,78 | -6,85% | 2,34 | 2,37 | -9,51% | 3,32 | 59,14% | 0,0564 | -0,0212 | -0,89% | 54,90 |
| UAIBK.V | A | TRALT | 15.06.2026 | 57,00 | 0,3 | 43,78 | -23,19% | 1,34 | 1,37 | -13,75% | 4,05 | 41,29% | 0,0807 | -0,0194 | -1,41% | 61,57 |
| UAIBL.V | A | TRALT | 15.06.2026 | 62,00 | 0,3 | 43,78 | -29,39% | 1,05 | 1,08 | 0,00% | 4,29 | 34,27% | 0,0973 | -0,018 | -1,67% | 65,60 |
| UAIBM.V | A | TRALT | 15.06.2026 | 73,00 | 0,3 | 43,78 | -40,03% | 0,67 | 0,7 | -17,65% | 4,63 | 23,63% | 0,1411 | -0,0152 | -2,17% | 75,33 |
| UAIBN.V | A | TRALT | 15.06.2026 | 88,00 | 0,3 | 43,78 | -50,25% | 0,44 | 0,47 | -18,18% | 4,77 | 15,99% | 0,2085 | -0,0126 | -2,68% | 89,57 |
| UAIBO.V | A | TRALT | 30.06.2026 | 39,00 | 0,3 | 43,78 | 12,26% | 3,62 | 3,64 | 0,00% | 2,72 | 74,96% | 0,0445 | -0,0175 | -0,48% | 51,13 |
| UAIBP.V | A | TRALT | 30.06.2026 | 45,00 | 0,3 | 43,78 | -2,71% | 2,69 | 2,72 | 0,00% | 3,13 | 64,18% | 0,0519 | -0,0185 | -0,68% | 54,07 |
| UAIBQ.V | A | TRALT | 30.06.2026 | 51,00 | 0,3 | 43,78 | -14,16% | 2,04 | 2,06 | 0,00% | 3,45 | 53,59% | 0,0622 | -0,0187 | -0,91% | 57,87 |
| UAIBR.V | A | TRALT | 30.06.2026 | 57,00 | 0,3 | 43,78 | -23,19% | 1,6 | 1,62 | 0,00% | 3,67 | 44,67% | 0,0746 | -0,0183 | -1,13% | 62,40 |
| UAIBS.V | A | TRALT | 30.06.2026 | 63,00 | 0,3 | 43,78 | -30,51% | 1,31 | 1,32 | 0,00% | 3,78 | 37,7% | 0,0884 | -0,0176 | -1,34% | 67,40 |
| UAIBT.V | A | TRALT | 16.07.2026 | 37,00 | 0,3 | 43,78 | 18,32% | 4,27 | 4,29 | 0,00% | 2,41 | 78,39% | 0,0425 | -0,0158 | -0,37% | 51,30 |
| UAIBU.V | A | TRALT | 16.07.2026 | 45,00 | 0,3 | 43,78 | -2,71% | 3 | 3,03 | 0,00% | 2,88 | 65,77% | 0,0507 | -0,0173 | -0,57% | 55,10 |
| UAIBV.V | A | TRALT | 16.07.2026 | 49,00 | 0,3 | 43,78 | -10,65% | 2,53 | 2,56 | 0,00% | 3,08 | 59,27% | 0,0562 | -0,0175 | -0,69% | 57,53 |
| UAIBW.V | A | TRALT | 16.07.2026 | 57,00 | 0,3 | 43,78 | -23,19% | 1,91 | 1,93 | 0,00% | 3,31 | 48,15% | 0,0692 | -0,0175 | -0,91% | 63,43 |
| UAIBX.V | A | TRALT | 16.07.2026 | 69,00 | 0,3 | 43,78 | -36,55% | 1,39 | 1,4 | 0,00% | 3,46 | 36,6% | 0,0911 | -0,0168 | -1,2% | 73,67 |
| UAIPP.V | S | TRALT | 15.04.2026 | 48,00 | 0,3 | 43,78 | -8,79% | 1,55 | 1,6 | 0,00% | 5,71 | -67,36% | -0,0495 | -0,0241 | -1,5% | 42,67 |
| UAIPQ.V | S | TRALT | 15.04.2026 | 44,00 | 0,3 | 43,78 | -0,5% | 0,82 | 0,85 | 15,71% | 7,44 | -45,9% | -0,0726 | -0,0309 | -3,63% | 41,17 |
| UAIPR.V | S | TRALT | 15.04.2026 | 39,00 | 0,3 | 43,78 | 12,26% | 0,27 | 0,3 | 22,73% | 10,01 | -20,58% | -0,1620 | -0,0245 | -8,16% | 38,00 |
| UAIPS.V | S | TRALT | 15.04.2026 | 35,00 | 0,3 | 43,78 | 25,09% | 0,09 | 0,11 | 0,00% | 12,12 | -8,31% | -0,4013 | -0,014 | -12,75% | 34,63 |
| UAIPT.V | S | TRALT | 15.04.2026 | 31,00 | 0,3 | 43,78 | 41,23% | 0,02 | 0,05 | -71,43% | 17,32 | -2,64% | -1,2639 | -0,0059 | -11,75% | 30,83 |

| Sembol | Tip | D.Varlık | Vade | Kul.F. | Çarpan | D.V.F. | Kul.Uzaklık% | P.Y.Aliş | P.Y.Satış | %Deg. | Kaldıraç | Delta% | Duy. | Teta(TL) | Teta(%) | Başabaş |
|---------|-----|----------|------------|--------|--------|--------|--------------|----------|-----------|---------|----------|---------|---------|----------|---------|---------|
| UAIPU.V | S | TRALT | 30.04.2026 | 58,00 | 0,3 | 43,78 | -24,52% | 4,37 | 4,42 | 0,00% | 2,33 | -77,47% | -0,0430 | -0,0108 | -0,24% | 43,27 |
| UAIPV.V | S | TRALT | 30.04.2026 | 50,00 | 0,3 | 43,78 | -12,44% | 2,5 | 2,55 | 0,00% | 3,14 | -59,84% | -0,0557 | -0,0199 | -0,78% | 41,50 |
| UAIPW.V | S | TRALT | 30.04.2026 | 43,00 | 0,3 | 43,78 | 1,81% | 1,3 | 1,33 | 10,26% | 3,96 | -39,18% | -0,0851 | -0,0236 | -1,77% | 38,57 |
| UAIPX.V | S | TRALT | 30.04.2026 | 35,00 | 0,3 | 43,78 | 25,09% | 0,48 | 0,51 | -2,17% | 4,94 | -18,05% | -0,1846 | -0,0188 | -3,68% | 33,30 |
| UAIPY.V | S | TRALT | 30.04.2026 | 30,00 | 0,3 | 43,78 | 45,93% | 0,23 | 0,25 | 0,00% | 5,38 | -9,42% | -0,3540 | -0,0132 | -5,26% | 29,17 |
| UAIPZ.V | S | TRALT | 15.05.2026 | 55,00 | 0,3 | 43,78 | -20,4% | 3,85 | 3,9 | 0,00% | 2,18 | -63,95% | -0,0521 | -0,0127 | -0,33% | 42,00 |
| UAIQA.V | S | TRALT | 15.05.2026 | 50,00 | 0,3 | 43,78 | -12,44% | 2,8 | 2,83 | 0,00% | 2,54 | -53,86% | -0,0619 | -0,0158 | -0,56% | 40,57 |
| UAIQB.V | S | TRALT | 15.05.2026 | 45,00 | 0,3 | 43,78 | -2,71% | 1,92 | 1,95 | 0,00% | 2,89 | -42,32% | -0,0788 | -0,0176 | -0,9% | 38,50 |
| UAIQC.V | S | TRALT | 15.05.2026 | 40,00 | 0,3 | 43,78 | 9,45% | 1,24 | 1,26 | 7,83% | 3,25 | -30,68% | -0,1086 | -0,0176 | -1,4% | 35,80 |
| UAIQD.V | S | TRALT | 15.05.2026 | 36,00 | 0,3 | 43,78 | 21,61% | 0,84 | 0,86 | 0,00% | 3,49 | -22,32% | -0,1493 | -0,0162 | -1,89% | 33,13 |
| UAIQE.V | S | TRALT | 25.05.2026 | 60,00 | 0,3 | 43,78 | -27,03% | 4,9 | 4,94 | 7,44% | 1,94 | -72,09% | -0,0462 | -0,0051 | -0,1% | 43,53 |
| UAIQF.V | S | TRALT | 25.05.2026 | 52,00 | 0,3 | 43,78 | -15,81% | 3,11 | 3,15 | 0,00% | 2,44 | -57,56% | -0,0579 | -0,0103 | -0,33% | 41,50 |
| UAIQG.V | S | TRALT | 25.05.2026 | 44,00 | 0,3 | 43,78 | -0,5% | 1,75 | 1,77 | 4,91% | 2,94 | -39,15% | -0,0852 | -0,0136 | -0,77% | 38,10 |
| UAIQH.V | S | TRALT | 25.05.2026 | 37,00 | 0,3 | 43,78 | 18,32% | 0,97 | 0,99 | 0,00% | 3,30 | -24,11% | -0,1383 | -0,0134 | -1,36% | 33,70 |
| UAIQI.V | S | TRALT | 25.05.2026 | 31,00 | 0,3 | 43,78 | 41,23% | 0,53 | 0,55 | 0,00% | 3,52 | -14,21% | -0,2346 | -0,0112 | -2,03% | 29,17 |
| UAIQJ.V | S | TRALT | 15.06.2026 | 57,00 | 0,3 | 43,78 | -23,19% | 4,35 | 4,4 | 20,06% | 1,83 | -60,66% | -0,0550 | -0,0062 | -0,14% | 42,33 |
| UAIQK.V | S | TRALT | 15.06.2026 | 52,00 | 0,3 | 43,78 | -15,81% | 3,34 | 3,38 | 0,00% | 2,05 | -52,14% | -0,0639 | -0,0084 | -0,25% | 40,73 |
| UAIQL.V | S | TRALT | 15.06.2026 | 47,00 | 0,3 | 43,78 | -6,85% | 2,47 | 2,49 | 0,00% | 2,27 | -42,77% | -0,0779 | -0,01 | -0,4% | 38,70 |
| UAIQM.V | S | TRALT | 15.06.2026 | 42,00 | 0,3 | 43,78 | 4,24% | 1,78 | 1,81 | -1,72% | 2,45 | -33,18% | -0,1005 | -0,011 | -0,61% | 35,97 |
| UAIQN.V | S | TRALT | 15.06.2026 | 37,00 | 0,3 | 43,78 | 18,32% | 1,25 | 1,28 | 0,00% | 2,57 | -24,47% | -0,1362 | -0,011 | -0,86% | 32,73 |
| UAIQO.V | S | TRALT | 30.06.2026 | 47,00 | 0,3 | 43,78 | -6,85% | 2,4 | 2,42 | 0,00% | 2,28 | -41,73% | -0,0799 | -0,0075 | -0,31% | 38,93 |
| UAIQP.V | S | TRALT | 30.06.2026 | 41,00 | 0,3 | 43,78 | 6,78% | 1,54 | 1,55 | 0,00% | 2,60 | -30,5% | -0,1093 | -0,0081 | -0,52% | 35,83 |
| UAIQQ.V | S | TRALT | 30.06.2026 | 34,00 | 0,3 | 43,78 | 28,76% | 0,86 | 0,88 | 0,00% | 2,87 | -18,8% | -0,1773 | -0,0076 | -0,86% | 31,07 |
| UAIQR.V | S | TRALT | 30.06.2026 | 28,00 | 0,3 | 43,78 | 56,36% | 0,52 | 0,53 | 0,00% | 2,89 | -11,45% | -0,2910 | -0,0065 | -1,23% | 26,23 |
| UAIQS.V | S | TRALT | 30.06.2026 | 24,00 | 0,3 | 43,78 | 82,42% | 0,36 | 0,38 | 0,00% | 2,90 | -7,95% | -0,4194 | -0,0056 | -1,47% | 22,73 |
| UAIQT.V | S | TRALT | 16.07.2026 | 45,00 | 0,3 | 43,78 | -2,71% | 2,22 | 2,23 | 0,00% | 2,16 | -36,56% | -0,0912 | -0,0068 | -0,3% | 37,57 |
| UAIQU.V | S | TRALT | 16.07.2026 | 41,00 | 0,3 | 43,78 | 6,78% | 1,68 | 1,7 | 0,00% | 2,33 | -29,79% | -0,1119 | -0,0071 | -0,42% | 35,33 |
| UAIQV.V | S | TRALT | 16.07.2026 | 37,00 | 0,3 | 43,78 | 18,32% | 1,25 | 1,26 | 0,00% | 2,48 | -23,39% | -0,1425 | -0,007 | -0,56% | 32,80 |
| UAIQW.V | S | TRALT | 16.07.2026 | 32,00 | 0,3 | 43,78 | 36,81% | 0,87 | 0,88 | 0,00% | 2,51 | -16,63% | -0,2005 | -0,0067 | -0,77% | 29,07 |
| UAIQX.V | S | TRALT | 16.07.2026 | 29,00 | 0,3 | 43,78 | 50,97% | 0,68 | 0,7 | 0,00% | 2,55 | -13,19% | -0,2528 | -0,0063 | -0,9% | 26,67 |
| TNIBJ.V | A | TTKOM | 15.04.2026 | 53,00 | 0,2 | 58,65 | 10,66% | 1,31 | 1,36 | 0,00% | 7,95 | 88,82% | 0,0563 | -0,0174 | -1,28% | 59,80 |
| TNIBK.V | A | TTKOM | 15.04.2026 | 65,00 | 0,2 | 58,65 | -9,77% | 0,08 | 0,1 | 12,50% | 23,69 | 16,15% | 0,3095 | -0,0122 | -12,15% | 65,50 |
| TNIBL.V | A | TTKOM | 15.04.2026 | 70,00 | 0,2 | 58,65 | -16,21% | 0,01 | 0,03 | -33,33% | 47,27 | 4,03% | 1,2407 | -0,0041 | -13,6% | 70,15 |
| TNIBM.V | A | TTKOM | 15.04.2026 | 82,00 | 0,2 | 58,65 | -28,48% | 0,01 | 0,04 | 0,00% | 0,00 | 0,15% | - | -0,0002 | -0,55% | 82,20 |
| TNIBN.V | A | TTKOM | 15.04.2026 | 100,00 | 0,2 | 58,65 | -41,35% | 0,01 | 0,04 | 0,00% | 0,00 | 0% | - | -0 | -0,02% | 100,20 |
| TNIBO.V | A | TTKOM | 30.04.2026 | 60,00 | 0,2 | 58,65 | -2,25% | 0,73 | 0,77 | 11,27% | 8,62 | 53,64% | 0,0932 | -0,0186 | -2,42% | 63,85 |
| TNIBP.V | A | TTKOM | 30.04.2026 | 70,00 | 0,2 | 58,65 | -16,21% | 0,13 | 0,15 | 7,14% | 14,70 | 16,29% | 0,3069 | -0,0093 | -6,19% | 70,75 |
| TNIBQ.V | A | TTKOM | 30.04.2026 | 80,00 | 0,2 | 58,65 | -26,69% | 0,02 | 0,04 | 0,00% | 19,54 | 3,33% | 1,5006 | -0,0027 | -6,66% | 80,20 |
| TNIBR.V | A | TTKOM | 30.04.2026 | 90,00 | 0,2 | 58,65 | -34,83% | 0,01 | 0,04 | 0,00% | - | 0,84% | - | -0,0008 | -2,12% | 90,20 |
| TNIBS.V | A | TTKOM | 30.04.2026 | 110,00 | 0,2 | 58,65 | -46,68% | 0,01 | 0,04 | 0,00% | 0,00 | 0,12% | - | -0,0002 | -0,41% | 110,20 |

| Sembol | Tip | D.Varlık | Vade | Kul.F. | Çarpan | D.V.F. | Kul.Uzaklık% | P.Y.Aliş | P.Y.Satış | %Deg. | Kaldıraç | Delta% | Duy. | Teta(TL) | Teta(%) | Başabaş |
|---------|-----|----------|------------|--------|--------|--------|--------------|----------|-----------|--------|----------|---------|---------|----------|---------|---------|
| TNIBT.V | A | TTKOM | 15.05.2026 | 61,00 | 0,2 | 58,65 | -3,85% | 0,9 | 0,94 | 6,82% | 7,00 | 53,73% | 0,0931 | -0,0158 | -1,68% | 65,70 |
| TNIBU.V | A | TTKOM | 15.05.2026 | 75,00 | 0,2 | 58,65 | -21,8% | 0,15 | 0,17 | 12,50% | 11,67 | 14,93% | 0,3349 | -0,0074 | -4,34% | 75,85 |
| TNIBV.V | A | TTKOM | 15.05.2026 | 81,00 | 0,2 | 58,65 | -27,59% | 0,07 | 0,09 | 0,00% | 13,51 | 8,06% | 0,6201 | -0,0047 | -5,23% | 81,45 |
| TNIBW.V | A | TTKOM | 15.05.2026 | 95,00 | 0,2 | 58,65 | -38,26% | 0,02 | 0,05 | 0,00% | 15,55 | 2,65% | 1,8855 | -0,0021 | -4,15% | 95,25 |
| TNIBX.V | A | TTKOM | 15.05.2026 | 115,00 | 0,2 | 58,65 | -49% | 0,01 | 0,04 | 0,00% | - | 0,9% | - | -0,0009 | -2,29% | 115,20 |
| TNIBY.V | A | TTKOM | 25.05.2026 | 60,00 | 0,2 | 58,65 | -2,25% | 1,25 | 1,29 | 2,38% | 5,60 | 59,71% | 0,0837 | -0,0161 | -1,25% | 66,45 |
| TNIBZ.V | A | TTKOM | 25.05.2026 | 70,00 | 0,2 | 58,65 | -16,21% | 0,53 | 0,55 | 7,84% | 7,44 | 33,6% | 0,1488 | -0,0129 | -2,35% | 72,75 |
| TNICA.V | A | TTKOM | 25.05.2026 | 80,00 | 0,2 | 58,65 | -26,69% | 0,25 | 0,28 | 0,00% | 8,52 | 18,16% | 0,2753 | -0,0093 | -3,32% | 81,40 |
| TNICB.V | A | TTKOM | 25.05.2026 | 90,00 | 0,2 | 58,65 | -34,83% | 0,14 | 0,16 | 0,00% | 8,93 | 10,66% | 0,4692 | -0,0067 | -4,19% | 90,80 |
| TNICC.V | A | TTKOM | 25.05.2026 | 100,00 | 0,2 | 58,65 | -41,35% | 0,08 | 0,1 | 0,00% | 9,64 | 6,57% | 0,7608 | -0,0048 | -4,83% | 100,50 |
| TNICD.V | A | TTKOM | 15.06.2026 | 57,00 | 0,2 | 58,65 | 2,89% | 1,94 | 1,98 | 5,35% | 4,18 | 69,12% | 0,0723 | -0,0145 | -0,73% | 66,90 |
| TNICE.V | A | TTKOM | 15.06.2026 | 70,00 | 0,2 | 58,65 | -16,21% | 0,82 | 0,85 | 6,41% | 5,84 | 40,85% | 0,1224 | -0,0127 | -1,49% | 74,25 |
| TNICE.V | A | TTKOM | 15.06.2026 | 77,00 | 0,2 | 58,65 | -23,83% | 0,55 | 0,57 | 5,36% | 6,32 | 29,62% | 0,1688 | -0,011 | -1,94% | 79,85 |
| TNICG.V | A | TTKOM | 15.06.2026 | 89,00 | 0,2 | 58,65 | -34,1% | 0,32 | 0,35 | 0,00% | 6,71 | 18,32% | 0,2730 | -0,0087 | -2,48% | 90,75 |
| TNICH.V | A | TTKOM | 15.06.2026 | 108,00 | 0,2 | 58,65 | -45,69% | 0,18 | 0,2 | 0,00% | 6,78 | 10,4% | 0,4807 | -0,0064 | -3,2% | 109,00 |
| TNICI.V | A | TTKOM | 30.06.2026 | 60,00 | 0,2 | 58,65 | -2,25% | 1,65 | 1,68 | 0,00% | 4,61 | 64,82% | 0,0771 | -0,0129 | -0,77% | 68,40 |
| TNICJ.V | A | TTKOM | 30.06.2026 | 70,00 | 0,2 | 58,65 | -16,21% | 0,91 | 0,94 | 0,00% | 5,60 | 43,48% | 0,1150 | -0,0117 | -1,25% | 74,70 |
| TNICK.V | A | TTKOM | 30.06.2026 | 80,00 | 0,2 | 58,65 | -26,69% | 0,58 | 0,59 | 0,00% | 5,92 | 29,26% | 0,1709 | -0,0101 | -1,71% | 82,95 |
| TNICL.V | A | TTKOM | 30.06.2026 | 90,00 | 0,2 | 58,65 | -34,83% | 0,42 | 0,43 | 0,00% | 5,94 | 21,27% | 0,2351 | -0,0088 | -2,06% | 92,15 |
| TNICM.V | A | TTKOM | 30.06.2026 | 100,00 | 0,2 | 58,65 | -41,35% | 0,32 | 0,33 | 0,00% | 5,95 | 16,22% | 0,3082 | -0,0078 | -2,35% | 101,65 |
| TNICN.V | A | TTKOM | 16.07.2026 | 53,00 | 0,2 | 58,65 | 10,66% | 2,72 | 2,75 | 0,00% | 3,41 | 79,02% | 0,0633 | -0,0119 | -0,43% | 66,75 |
| TNICO.V | A | TTKOM | 16.07.2026 | 65,00 | 0,2 | 58,65 | -9,77% | 1,43 | 1,46 | 0,00% | 4,63 | 56,44% | 0,0886 | -0,0121 | -0,83% | 72,30 |
| TNICP.V | A | TTKOM | 16.07.2026 | 71,00 | 0,2 | 58,65 | -17,39% | 1,09 | 1,12 | 0,00% | 4,93 | 45,78% | 0,1092 | -0,0115 | -1,03% | 76,60 |
| TNICQ.V | A | TTKOM | 16.07.2026 | 82,00 | 0,2 | 58,65 | -28,48% | 0,73 | 0,75 | 0,00% | 5,17 | 32,2% | 0,1553 | -0,0103 | -1,38% | 85,75 |
| TNICR.V | A | TTKOM | 16.07.2026 | 100,00 | 0,2 | 58,65 | -41,35% | 0,47 | 0,48 | 0,00% | 5,15 | 20,64% | 0,2423 | -0,0087 | -1,81% | 102,40 |
| TNIRC.V | S | TTKOM | 15.04.2026 | 65,00 | 0,2 | 58,65 | -9,77% | 1,24 | 1,3 | 0,00% | 8,06 | -84,51% | -0,0592 | -0,0022 | -0,17% | 58,50 |
| TNIRD.V | S | TTKOM | 15.04.2026 | 59,00 | 0,2 | 58,65 | -0,59% | 0,4 | 0,45 | 0,00% | 14,14 | -47,03% | -0,1063 | -0,0134 | -2,98% | 56,75 |
| TNIRE.V | S | TTKOM | 15.04.2026 | 53,00 | 0,2 | 58,65 | 10,66% | 0,06 | 0,09 | 0,00% | 22,81 | -11,67% | -0,4286 | -0,0082 | -9,1% | 52,55 |
| TNIRF.V | S | TTKOM | 15.04.2026 | 47,00 | 0,2 | 58,65 | 24,79% | 0,01 | 0,04 | 0,00% | - | -1,5% | -3,3253 | -0,0018 | -4,41% | 46,80 |
| TNIRG.V | S | TTKOM | 15.04.2026 | 42,00 | 0,2 | 58,65 | 39,64% | 0,01 | 0,04 | 0,00% | 0,00 | -0,23% | - | -0,0004 | -0,89% | 41,80 |
| TNIRH.V | S | TTKOM | 30.04.2026 | 80,00 | 0,2 | 58,65 | -26,69% | 3,99 | 4,09 | 0,00% | 2,86 | -96,93% | -0,0516 | 0,0089 | 0,22% | 59,55 |
| TNIRI.V | S | TTKOM | 30.04.2026 | 70,00 | 0,2 | 58,65 | -16,21% | 2,13 | 2,27 | 0,00% | 4,68 | -84,63% | -0,0591 | 0,0013 | 0,06% | 58,65 |
| TNIRJ.V | S | TTKOM | 30.04.2026 | 60,00 | 0,2 | 58,65 | -2,25% | 0,75 | 0,8 | 0,00% | 7,57 | -47,77% | -0,1047 | -0,009 | -1,12% | 56,00 |
| TNIRK.V | S | TTKOM | 30.04.2026 | 50,00 | 0,2 | 58,65 | 17,3% | 0,17 | 0,19 | 0,00% | 9,97 | -14,45% | -0,3459 | -0,0078 | -4,12% | 49,05 |
| TNIRL.V | S | TTKOM | 30.04.2026 | 45,00 | 0,2 | 58,65 | 30,33% | 0,07 | 0,09 | 0,00% | 11,28 | -6,73% | -0,7425 | -0,0051 | -5,7% | 44,55 |
| TNIRM.V | S | TTKOM | 15.05.2026 | 75,00 | 0,2 | 58,65 | -21,8% | 2,97 | 3,03 | 0,00% | 3,41 | -86,13% | -0,0581 | 0,0038 | 0,12% | 59,85 |
| TNIRN.V | S | TTKOM | 15.05.2026 | 68,00 | 0,2 | 58,65 | -13,75% | 1,83 | 1,88 | 0,00% | 4,57 | -70,92% | -0,0705 | -0,0015 | -0,08% | 58,60 |
| TNIRO.V | S | TTKOM | 15.05.2026 | 61,00 | 0,2 | 58,65 | -3,85% | 0,96 | 1,01 | 0,00% | 5,87 | -48,02% | -0,1041 | -0,0061 | -0,6% | 55,95 |
| TNIRP.V | S | TTKOM | 15.05.2026 | 54,00 | 0,2 | 58,65 | 8,61% | 0,46 | 0,48 | 0,00% | 6,76 | -26,5% | -0,1887 | -0,0074 | -1,55% | 51,60 |
| TNIRQ.V | S | TTKOM | 15.05.2026 | 49,00 | 0,2 | 58,65 | 19,69% | 0,25 | 0,28 | 0,00% | 7,41 | -15,79% | -0,3166 | -0,0065 | -2,33% | 47,60 |

| Sembol | Tip | D.Varlık | Vade | Kul.F. | Çarpan | D.V.F. | Kul.Uzaklık% | P.Y.Alış | P.Y.Satış | %Deg. | Kaldıraç | Delta% | Duy. | Teta(TL) | Teta(%) | Başabaş |
|---------|-----|----------|------------|--------|--------|--------|--------------|----------|-----------|---------|----------|---------|---------|----------|---------|---------|
| TNIRR.V | S | TTKOM | 25.05.2026 | 70,00 | 0,2 | 58,65 | -16,21% | 2,24 | 2,29 | 0,00% | 3,62 | -68,82% | -0,0726 | -0,0018 | -0,08% | 58,55 |
| TNIRS.V | S | TTKOM | 25.05.2026 | 60,00 | 0,2 | 58,65 | -2,25% | 1 | 1,05 | 0,00% | 5,03 | -42,88% | -0,1166 | -0,0061 | -0,58% | 54,75 |
| TNIRT.V | S | TTKOM | 25.05.2026 | 50,00 | 0,2 | 58,65 | 17,3% | 0,37 | 0,39 | 0,00% | 6,19 | -19,01% | -0,2630 | -0,0063 | -1,6% | 48,05 |
| TNIRU.V | S | TTKOM | 25.05.2026 | 45,00 | 0,2 | 58,65 | 30,33% | 0,22 | 0,24 | 0,00% | 6,29 | -11,79% | -0,4240 | -0,0053 | -2,22% | 43,80 |
| TNIRV.V | S | TTKOM | 25.05.2026 | 40,00 | 0,2 | 58,65 | 46,62% | 0,13 | 0,15 | 0,00% | 6,39 | -7,08% | -0,7061 | -0,0042 | -2,8% | 39,25 |
| TNIRW.V | S | TTKOM | 15.06.2026 | 70,00 | 0,2 | 58,65 | -16,21% | 2,31 | 2,36 | 0,00% | 3,14 | -61,82% | -0,0809 | -0,0018 | -0,07% | 58,20 |
| TNIRX.V | S | TTKOM | 15.06.2026 | 64,00 | 0,2 | 58,65 | -8,36% | 1,53 | 1,58 | -4,35% | 3,79 | -49,48% | -0,1011 | -0,0036 | -0,23% | 56,10 |
| TNIRY.V | S | TTKOM | 15.06.2026 | 57,00 | 0,2 | 58,65 | 2,89% | 0,89 | 0,92 | -7,29% | 4,43 | -33,58% | -0,1489 | -0,0051 | -0,55% | 52,40 |
| TNIRZ.V | S | TTKOM | 15.06.2026 | 51,00 | 0,2 | 58,65 | 15% | 0,56 | 0,58 | 0,00% | 4,66 | -22,24% | -0,2248 | -0,0053 | -0,92% | 48,10 |
| TNISA.V | S | TTKOM | 15.06.2026 | 46,00 | 0,2 | 58,65 | 27,5% | 0,37 | 0,39 | 0,00% | 4,80 | -15,15% | -0,3301 | -0,005 | -1,27% | 44,05 |
| TNISB.V | S | TTKOM | 30.06.2026 | 70,00 | 0,2 | 58,65 | -16,21% | 2,22 | 2,25 | 0,00% | 3,18 | -60,13% | -0,0832 | -0,0007 | -0,03% | 58,75 |
| TNISC.V | S | TTKOM | 30.06.2026 | 60,00 | 0,2 | 58,65 | -2,25% | 1,04 | 1,05 | 0,00% | 4,42 | -38,79% | -0,1289 | -0,003 | -0,29% | 54,75 |
| TNISD.V | S | TTKOM | 30.06.2026 | 50,00 | 0,2 | 58,65 | 17,3% | 0,44 | 0,46 | 0,00% | 5,09 | -19,08% | -0,2621 | -0,0037 | -0,8% | 47,70 |
| TNISE.V | S | TTKOM | 30.06.2026 | 40,00 | 0,2 | 58,65 | 46,62% | 0,19 | 0,2 | 0,00% | 5,16 | -8,35% | -0,5985 | -0,003 | -1,49% | 39,00 |
| TNISF.V | S | TTKOM | 30.06.2026 | 35,00 | 0,2 | 58,65 | 67,57% | 0,13 | 0,14 | 0,00% | 4,97 | -5,51% | -0,9072 | -0,0025 | -1,81% | 34,30 |
| TNISG.V | S | TTKOM | 16.07.2026 | 65,00 | 0,2 | 58,65 | -9,77% | 1,61 | 1,64 | 0,00% | 3,47 | -47,61% | -0,1050 | -0,0017 | -0,1% | 56,80 |
| TNISH.V | S | TTKOM | 16.07.2026 | 59,00 | 0,2 | 58,65 | -0,59% | 1,01 | 1,03 | 0,00% | 4,10 | -35,26% | -0,1418 | -0,0027 | -0,26% | 53,85 |
| TNISI.V | S | TTKOM | 16.07.2026 | 53,00 | 0,2 | 58,65 | 10,66% | 0,62 | 0,64 | 0,00% | 4,52 | -23,89% | -0,2093 | -0,0032 | -0,49% | 49,80 |
| TNISJ.V | S | TTKOM | 16.07.2026 | 47,00 | 0,2 | 58,65 | 24,79% | 0,41 | 0,42 | 0,00% | 4,60 | -15,7% | -0,3185 | -0,0032 | -0,77% | 44,90 |
| TNISK.V | S | TTKOM | 16.07.2026 | 42,00 | 0,2 | 58,65 | 39,64% | 0,29 | 0,3 | 0,00% | 4,41 | -10,9% | -0,4589 | -0,003 | -1,01% | 40,50 |
| TRIJQ.V | A | TUPRS | 15.04.2026 | 170,00 | 0,05 | 256,00 | 50,59% | 4,39 | 4,46 | 0,00% | 2,92 | 100% | 0,2000 | -0,0078 | -0,17% | 259,20 |
| TRIJR.V | A | TUPRS | 15.04.2026 | 210,00 | 0,05 | 256,00 | 21,9% | 2,41 | 2,48 | 3,28% | 5,28 | 99,37% | 0,2013 | -0,0102 | -0,41% | 259,60 |
| TRIJS.V | A | TUPRS | 15.04.2026 | 230,00 | 0,05 | 256,00 | 11,3% | 1,47 | 1,53 | 7,69% | 7,93 | 91,13% | 0,2195 | -0,0171 | -1,12% | 260,60 |
| TRIJT.V | A | TUPRS | 15.04.2026 | 270,00 | 0,05 | 256,00 | -5,19% | 0,32 | 0,37 | -2,94% | 14,66 | 36,66% | 0,5455 | -0,0258 | -6,98% | 277,40 |
| TRIJU.V | A | TUPRS | 15.04.2026 | 320,00 | 0,05 | 256,00 | -20% | 0,03 | 0,05 | -25,00% | 21,88 | 5,13% | 3,9004 | -0,0072 | -14,44% | 321,00 |
| TRIJV.V | A | TUPRS | 30.04.2026 | 210,00 | 0,05 | 256,00 | 21,9% | 2,65 | 2,72 | -5,52% | 4,42 | 91,43% | 0,2187 | -0,0148 | -0,54% | 264,40 |
| TRIJW.V | A | TUPRS | 30.04.2026 | 250,00 | 0,05 | 256,00 | 2,4% | 1,16 | 1,21 | -3,23% | 7,13 | 64,65% | 0,3094 | -0,0213 | -1,76% | 274,20 |
| TRIJX.V | A | TUPRS | 30.04.2026 | 280,00 | 0,05 | 256,00 | -8,57% | 0,55 | 0,59 | 3,64% | 9,03 | 38,79% | 0,5156 | -0,02 | -3,38% | 291,80 |
| TRIJY.V | A | TUPRS | 30.04.2026 | 320,00 | 0,05 | 256,00 | -20% | 0,2 | 0,23 | -13,04% | 11,01 | 17,2% | 1,1625 | -0,0133 | -5,77% | 324,60 |
| TRIJZ.V | A | TUPRS | 30.04.2026 | 350,00 | 0,05 | 256,00 | -26,86% | 0,1 | 0,12 | -8,33% | 12,19 | 9,52% | 2,1002 | -0,0091 | -7,57% | 352,40 |
| TRIKA.V | A | TUPRS | 15.05.2026 | 200,00 | 0,05 | 256,00 | 28% | 3,29 | 3,36 | -1,74% | 3,58 | 92,01% | 0,2174 | -0,0128 | -0,38% | 267,20 |
| TRIKB.V | A | TUPRS | 15.05.2026 | 250,00 | 0,05 | 256,00 | 2,4% | 1,47 | 1,52 | -0,67% | 5,71 | 65,62% | 0,3048 | -0,0183 | -1,2% | 280,40 |
| TRIKC.V | A | TUPRS | 15.05.2026 | 270,00 | 0,05 | 256,00 | -5,19% | 1,04 | 1,09 | 1,85% | 6,37 | 51,77% | 0,3863 | -0,0186 | -1,71% | 291,80 |
| TRIKD.V | A | TUPRS | 15.05.2026 | 320,00 | 0,05 | 256,00 | -20% | 0,45 | 0,49 | -3,70% | 7,60 | 26,73% | 0,7482 | -0,0151 | -3,09% | 329,80 |
| TRIKE.V | A | TUPRS | 15.05.2026 | 380,00 | 0,05 | 256,00 | -32,63% | 0,2 | 0,23 | 0,00% | 8,34 | 13,04% | 1,5341 | -0,0104 | -4,51% | 384,60 |
| TRIKF.V | A | TUPRS | 25.05.2026 | 210,00 | 0,05 | 256,00 | 21,9% | 3,09 | 3,15 | 0,00% | 3,59 | 86,57% | 0,2310 | -0,015 | -0,48% | 273,00 |
| TRIKG.V | A | TUPRS | 25.05.2026 | 240,00 | 0,05 | 256,00 | 6,67% | 2 | 2,06 | 2,44% | 4,66 | 72,81% | 0,2747 | -0,0174 | -0,84% | 281,20 |
| TRIKH.V | A | TUPRS | 25.05.2026 | 270,00 | 0,05 | 256,00 | -5,19% | 1,24 | 1,29 | -4,41% | 5,66 | 54,83% | 0,3648 | -0,0179 | -1,39% | 295,80 |
| TRIKI.V | A | TUPRS | 25.05.2026 | 310,00 | 0,05 | 256,00 | -17,42% | 0,68 | 0,72 | 0,00% | 6,54 | 34,76% | 0,5755 | -0,0159 | -2,2% | 324,40 |
| TRIKJ.V | A | TUPRS | 25.05.2026 | 340,00 | 0,05 | 256,00 | -24,71% | 0,47 | 0,5 | 0,00% | 6,81 | 25,02% | 0,7994 | -0,0138 | -2,77% | 350,00 |

| Sembol | Tip | D.Varlık | Vade | Kul.F. | Çarpan | D.V.F. | Kul.Uzaklık% | P.Y.Alış | P.Y.Satış | %Deg. | Kaldıraç | Delta% | Duy. | Teta(TL) | Teta(%) | Başabaş |
|---------|-----|----------|------------|--------|--------|--------|--------------|----------|-----------|---------|----------|---------|----------|----------|---------|---------|
| TRIKK.V | A | TUPRS | 15.06.2026 | 200,00 | 0,05 | 256,00 | 28% | 3,79 | 3,85 | 0,77% | 2,97 | 87,91% | 0,2275 | -0,0132 | -0,34% | 277,00 |
| TRIKL.V | A | TUPRS | 15.06.2026 | 240,00 | 0,05 | 256,00 | 6,67% | 2,36 | 2,42 | 7,33% | 3,98 | 73,34% | 0,2727 | -0,0156 | -0,64% | 288,40 |
| TRIKM.V | A | TUPRS | 15.06.2026 | 260,00 | 0,05 | 256,00 | -1,54% | 1,83 | 1,88 | 3,21% | 4,45 | 63,59% | 0,3145 | -0,016 | -0,85% | 297,60 |
| TRIKN.V | A | TUPRS | 15.06.2026 | 310,00 | 0,05 | 256,00 | -17,42% | 1,03 | 1,07 | 0,00% | 5,18 | 41,68% | 0,4798 | -0,0153 | -1,43% | 331,40 |
| TRIKO.V | A | TUPRS | 15.06.2026 | 370,00 | 0,05 | 256,00 | -30,81% | 0,62 | 0,66 | 6,45% | 5,45 | 26,42% | 0,7571 | -0,0132 | -2% | 383,20 |
| TRIKP.V | A | TUPRS | 30.06.2026 | 240,00 | 0,05 | 256,00 | 6,67% | 2,67 | 2,72 | 0,00% | 3,52 | 73,38% | 0,2726 | -0,015 | -0,55% | 294,40 |
| TRIKQ.V | A | TUPRS | 30.06.2026 | 270,00 | 0,05 | 256,00 | -5,19% | 1,88 | 1,92 | 0,00% | 4,14 | 60,83% | 0,3288 | -0,0152 | -0,79% | 308,40 |
| TRIKR.V | A | TUPRS | 30.06.2026 | 310,00 | 0,05 | 256,00 | -17,42% | 1,18 | 1,21 | 0,00% | 4,83 | 44,51% | 0,4493 | -0,0142 | -1,17% | 334,20 |
| TRIKS.V | A | TUPRS | 30.06.2026 | 350,00 | 0,05 | 256,00 | -26,86% | 0,82 | 0,85 | 0,00% | 5,13 | 32,87% | 0,6084 | -0,0129 | -1,51% | 367,00 |
| TRIKT.V | A | TUPRS | 30.06.2026 | 380,00 | 0,05 | 256,00 | -32,63% | 0,66 | 0,68 | 0,00% | 5,20 | 26,8% | 0,7462 | -0,0119 | -1,75% | 393,60 |
| TRIKU.V | A | TUPRS | 16.07.2026 | 220,00 | 0,05 | 256,00 | 16,36% | 3,58 | 3,63 | 0,00% | 2,87 | 80,21% | 0,2493 | -0,0136 | -0,37% | 292,60 |
| TRIKV.V | A | TUPRS | 16.07.2026 | 270,00 | 0,05 | 256,00 | -5,19% | 2,11 | 2,15 | 0,00% | 3,81 | 62,78% | 0,3186 | -0,0144 | -0,67% | 313,00 |
| TRIKW.V | A | TUPRS | 16.07.2026 | 300,00 | 0,05 | 256,00 | -14,67% | 1,59 | 1,63 | 0,00% | 4,16 | 51,63% | 0,3873 | -0,0142 | -0,87% | 332,60 |
| TRIKX.V | A | TUPRS | 16.07.2026 | 350,00 | 0,05 | 256,00 | -26,86% | 1,05 | 1,08 | 0,00% | 4,54 | 37,21% | 0,5375 | -0,013 | -1,2% | 371,60 |
| TRIKY.V | A | TUPRS | 16.07.2026 | 420,00 | 0,05 | 256,00 | -39,05% | 0,73 | 0,75 | 0,00% | 4,56 | 25,98% | 0,7697 | -0,0116 | -1,54% | 435,00 |
| TRIQ.V | S | TUPRS | 15.04.2026 | 210,00 | 0,05 | 256,00 | 21,9% | 0,01 | 0,04 | -33,33% | - | -0,68% | - | -0,0007 | -1,82% | 209,20 |
| TRIYR.V | S | TUPRS | 15.04.2026 | 190,00 | 0,05 | 256,00 | 34,74% | 0,01 | 0,04 | 0,00% | 0,00 | -0,01% | - | -0 | -0,04% | 189,20 |
| TRIYS.V | S | TUPRS | 15.04.2026 | 170,00 | 0,05 | 256,00 | 50,59% | 0,01 | 0,04 | 0,00% | 0,00 | -0% | - | -0 | -0% | 169,20 |
| TRIYT.V | S | TUPRS | 15.04.2026 | 150,00 | 0,05 | 256,00 | 70,67% | 0,01 | 0,04 | 0,00% | 0,00 | -0% | - | -0 | -0% | 149,20 |
| TRIYU.V | S | TUPRS | 15.04.2026 | 140,00 | 0,05 | 256,00 | 82,86% | 0,01 | 0,04 | -66,67% | 0,00 | -0% | - | -0 | -0% | 139,20 |
| TRIYV.V | S | TUPRS | 30.04.2026 | 260,00 | 0,05 | 256,00 | -1,54% | 0,83 | 0,89 | -2,30% | 7,05 | -45,72% | -0,4374 | -0,0112 | -1,26% | 242,20 |
| TRIYW.V | S | TUPRS | 30.04.2026 | 230,00 | 0,05 | 256,00 | 11,3% | 0,25 | 0,28 | 0,00% | 10,19 | -19,89% | -1,0054 | -0,009 | -3,23% | 224,40 |
| TRIYX.V | S | TUPRS | 30.04.2026 | 190,00 | 0,05 | 256,00 | 34,74% | 0,03 | 0,05 | 0,00% | 15,81 | -3,7% | -5,3981 | -0,0032 | -6,39% | 189,00 |
| TRIYY.V | S | TUPRS | 30.04.2026 | 160,00 | 0,05 | 256,00 | 60% | 0,01 | 0,04 | 0,00% | - | -0,92% | - | -0,0011 | -2,87% | 159,20 |
| TRIYZ.V | S | TUPRS | 30.04.2026 | 140,00 | 0,05 | 256,00 | 82,86% | 0,01 | 0,04 | 0,00% | 0,00 | -0,32% | - | -0,0005 | -1,25% | 139,20 |
| TRIZA.V | S | TUPRS | 15.05.2026 | 250,00 | 0,05 | 256,00 | 2,4% | 0,74 | 0,79 | 0,00% | 6,21 | -35,89% | -0,5573 | -0,0082 | -1,04% | 234,20 |
| TRIZB.V | S | TUPRS | 15.05.2026 | 230,00 | 0,05 | 256,00 | 11,3% | 0,39 | 0,41 | -4,65% | 7,55 | -22,42% | -0,8919 | -0,0073 | -1,78% | 221,80 |
| TRIZC.V | S | TUPRS | 15.05.2026 | 200,00 | 0,05 | 256,00 | 28% | 0,12 | 0,14 | 0,00% | 9,16 | -8,59% | -2,3296 | -0,0044 | -3,14% | 197,20 |
| TRIZD.V | S | TUPRS | 15.05.2026 | 180,00 | 0,05 | 256,00 | 42,22% | 0,06 | 0,08 | 0,00% | 9,34 | -4,38% | -4,5664 | -0,0029 | -3,68% | 178,40 |
| TRIZE.V | S | TUPRS | 15.05.2026 | 160,00 | 0,05 | 256,00 | 60% | 0,02 | 0,05 | 0,00% | 13,79 | -2,15% | -9,2809 | -0,0018 | -3,68% | 159,00 |
| TRIZF.V | S | TUPRS | 25.05.2026 | 250,00 | 0,05 | 256,00 | 2,4% | 0,85 | 0,89 | 0,00% | 5,34 | -35,43% | -0,5645 | -0,0072 | -0,81% | 232,20 |
| TRIZG.V | S | TUPRS | 25.05.2026 | 220,00 | 0,05 | 256,00 | 16,36% | 0,37 | 0,4 | 0,00% | 6,53 | -18,86% | -1,0603 | -0,0063 | -1,58% | 212,00 |
| TRIZH.V | S | TUPRS | 25.05.2026 | 190,00 | 0,05 | 256,00 | 34,74% | 0,16 | 0,18 | 0,00% | 7,01 | -8,76% | -2,2824 | -0,0045 | -2,49% | 186,40 |
| TRIZI.V | S | TUPRS | 25.05.2026 | 150,00 | 0,05 | 256,00 | 70,67% | 0,05 | 0,08 | 0,00% | 7,25 | -2,83% | -7,0583 | -0,0023 | -2,89% | 148,40 |
| TRIZJ.V | S | TUPRS | 25.05.2026 | 130,00 | 0,05 | 256,00 | 96,92% | 0,03 | 0,06 | 0,00% | 6,97 | -1,63% | -12,2406 | -0,0016 | -2,74% | 128,80 |
| TRIZK.V | S | TUPRS | 15.06.2026 | 240,00 | 0,05 | 256,00 | 6,67% | 0,8 | 0,84 | 2,60% | 4,67 | -29,19% | -0,6852 | -0,0055 | -0,66% | 223,20 |
| TRIZL.V | S | TUPRS | 15.06.2026 | 220,00 | 0,05 | 256,00 | 16,36% | 0,51 | 0,53 | -22,73% | 5,20 | -20,31% | -0,9849 | -0,0052 | -0,98% | 209,40 |
| TRIZM.V | S | TUPRS | 15.06.2026 | 200,00 | 0,05 | 256,00 | 28% | 0,32 | 0,34 | 0,00% | 5,41 | -13,53% | -1,4777 | -0,0046 | -1,35% | 193,20 |
| TRIZN.V | S | TUPRS | 15.06.2026 | 180,00 | 0,05 | 256,00 | 42,22% | 0,21 | 0,23 | 0,00% | 5,42 | -8,89% | -2,2491 | -0,0039 | -1,69% | 175,40 |
| TRIZO.V | S | TUPRS | 15.06.2026 | 160,00 | 0,05 | 256,00 | 60% | 0,14 | 0,16 | -15,79% | 5,38 | -5,88% | -3,3987 | -0,0033 | -2,04% | 156,80 |

| Sembol | Tip | D.Varlık | Vade | Kul.F. | Çarpan | D.V.F. | Kul.Uzaklık% | P.Y.Alış | P.Y.Satış | %Deg. | Kaldıraç | Delta% | Duy. | Teta(TL) | Teta(%) | Başabaş |
|---------|-----|----------|------------|--------|--------|--------|--------------|----------|-----------|--------|----------|---------|---------|----------|---------|---------|
| TRIZP.V | S | TUPRS | 30.06.2026 | 280,00 | 0,05 | 256,00 | -8,57% | 1,87 | 1,91 | 0,00% | 3,19 | -46,64% | -0,4288 | -0,0039 | -0,2% | 241,80 |
| TRIZQ.V | S | TUPRS | 30.06.2026 | 250,00 | 0,05 | 256,00 | 2,4% | 1,15 | 1,18 | 0,00% | 3,76 | -33,45% | -0,5978 | -0,005 | -0,42% | 226,40 |
| TRIZR.V | S | TUPRS | 30.06.2026 | 210,00 | 0,05 | 256,00 | 21,9% | 0,57 | 0,59 | 0,00% | 4,17 | -18,57% | -1,0768 | -0,0051 | -0,86% | 198,20 |
| TRIZS.V | S | TUPRS | 30.06.2026 | 170,00 | 0,05 | 256,00 | 50,59% | 0,29 | 0,31 | 0,00% | 4,20 | -9,51% | -2,1026 | -0,0042 | -1,37% | 163,80 |
| TRIZT.V | S | TUPRS | 30.06.2026 | 150,00 | 0,05 | 256,00 | 70,67% | 0,22 | 0,23 | 0,00% | 3,94 | -6,77% | -2,9549 | -0,0038 | -1,63% | 145,40 |
| TRIZU.V | S | TUPRS | 16.07.2026 | 270,00 | 0,05 | 256,00 | -5,19% | 1,66 | 1,69 | 0,00% | 3,13 | -40,56% | -0,4931 | -0,0036 | -0,21% | 236,20 |
| TRIZV.V | S | TUPRS | 16.07.2026 | 250,00 | 0,05 | 256,00 | 2,4% | 1,24 | 1,27 | 0,00% | 3,36 | -32,58% | -0,6139 | -0,0043 | -0,34% | 224,60 |
| TRIZW.V | S | TUPRS | 16.07.2026 | 220,00 | 0,05 | 256,00 | 16,36% | 0,79 | 0,8 | 0,00% | 3,62 | -22,05% | -0,9069 | -0,0046 | -0,58% | 204,00 |
| TRIZX.V | S | TUPRS | 16.07.2026 | 200,00 | 0,05 | 256,00 | 28% | 0,58 | 0,59 | 0,00% | 3,64 | -16,51% | -1,2110 | -0,0045 | -0,77% | 188,20 |
| TRIZY.V | S | TUPRS | 16.07.2026 | 180,00 | 0,05 | 256,00 | 42,22% | 0,44 | 0,45 | 0,00% | 3,58 | -12,31% | -1,6247 | -0,0043 | -0,96% | 171,00 |
| ULIFF.V | A | ULKER | 15.04.2026 | 100,00 | 0,05 | 116,90 | 16,9% | 0,89 | 1,02 | 28,77% | 6,28 | 95,56% | 0,2093 | -0,0056 | -0,55% | 120,40 |
| ULIFG.V | A | ULKER | 15.04.2026 | 130,00 | 0,05 | 116,90 | -10,08% | 0,03 | 0,06 | 0,00% | 29,47 | 15,12% | 1,3224 | -0,0057 | -9,52% | 131,20 |
| ULIFH.V | A | ULKER | 15.04.2026 | 140,00 | 0,05 | 116,90 | -16,5% | 0,01 | 0,04 | 50,00% | - | 4,11% | 4,8720 | -0,0021 | -5,25% | 140,80 |
| ULIFI.V | A | ULKER | 15.04.2026 | 160,00 | 0,05 | 116,90 | -26,94% | 0,01 | 0,04 | 0,00% | 0,00 | 0,26% | - | -0,0002 | -0,46% | 160,80 |
| ULIFJ.V | A | ULKER | 15.04.2026 | 190,00 | 0,05 | 116,90 | -38,47% | 0,01 | 0,04 | 0,00% | 0,00 | 0,01% | - | -0 | -0,03% | 190,80 |
| ULIFK.V | A | ULKER | 30.04.2026 | 130,00 | 0,05 | 116,90 | -10,08% | 0,13 | 0,15 | 0,00% | 12,78 | 28,42% | 0,7037 | -0,0061 | -4,07% | 133,00 |
| ULIFL.V | A | ULKER | 30.04.2026 | 150,00 | 0,05 | 116,90 | -22,07% | 0,01 | 0,04 | 0,00% | 30,59 | 5,23% | 3,8217 | -0,0017 | -4,35% | 150,80 |
| ULIFM.V | A | ULKER | 30.04.2026 | 170,00 | 0,05 | 116,90 | -31,24% | 0,01 | 0,04 | 0,00% | - | 1,08% | 18,5937 | -0,0005 | -1,19% | 170,80 |
| ULIFN.V | A | ULKER | 30.04.2026 | 190,00 | 0,05 | 116,90 | -38,47% | 0,01 | 0,04 | 0,00% | 0,00 | 0,32% | - | -0,0002 | -0,43% | 190,80 |
| ULIFO.V | A | ULKER | 30.04.2026 | 210,00 | 0,05 | 116,90 | -44,33% | 0,01 | 0,04 | 0,00% | 0,00 | 0,13% | - | -0,0001 | -0,2% | 210,80 |
| ULIFP.V | A | ULKER | 15.05.2026 | 120,00 | 0,05 | 116,90 | -2,58% | 0,43 | 0,46 | 9,76% | 7,41 | 54,52% | 0,3668 | -0,0071 | -1,53% | 129,20 |
| ULIFQ.V | A | ULKER | 15.05.2026 | 150,00 | 0,05 | 116,90 | -22,07% | 0,05 | 0,07 | 16,67% | 13,91 | 11,9% | 1,6810 | -0,0028 | -4,05% | 151,40 |
| ULIFR.V | A | ULKER | 15.05.2026 | 160,00 | 0,05 | 116,90 | -26,94% | 0,02 | 0,06 | 0,00% | 19,99 | 6,84% | 2,9245 | -0,0019 | -3,15% | 161,20 |
| ULIFS.V | A | ULKER | 15.05.2026 | 190,00 | 0,05 | 116,90 | -38,47% | 0,01 | 0,04 | 0,00% | - | 1,97% | 10,1703 | -0,0008 | -1,89% | 190,80 |
| ULIFT.V | A | ULKER | 15.05.2026 | 230,00 | 0,05 | 116,90 | -49,17% | 0,01 | 0,06 | 0,00% | - | 0,64% | - | -0,0003 | -0,54% | 231,20 |
| ULIFU.V | A | ULKER | 25.05.2026 | 110,00 | 0,05 | 116,90 | 6,27% | 0,83 | 0,86 | 11,54% | 5,25 | 74,54% | 0,2683 | -0,0073 | -0,85% | 127,20 |
| ULIFV.V | A | ULKER | 25.05.2026 | 130,00 | 0,05 | 116,90 | -10,08% | 0,31 | 0,34 | 3,03% | 8,08 | 42,84% | 0,4669 | -0,0065 | -1,91% | 136,80 |
| ULIFW.V | A | ULKER | 25.05.2026 | 150,00 | 0,05 | 116,90 | -22,07% | 0,12 | 0,15 | 0,00% | 9,99 | 20,51% | 0,9749 | -0,0045 | -2,97% | 153,00 |
| ULIFX.V | A | ULKER | 25.05.2026 | 160,00 | 0,05 | 116,90 | -26,94% | 0,08 | 0,1 | 0,00% | 10,56 | 14,45% | 1,3841 | -0,0036 | -3,59% | 162,00 |
| ULIFY.V | A | ULKER | 25.05.2026 | 180,00 | 0,05 | 116,90 | -35,06% | 0,04 | 0,06 | 0,00% | 11,90 | 8,14% | 2,4566 | -0,0025 | -4,19% | 181,20 |
| ULIFZ.V | A | ULKER | 15.06.2026 | 110,00 | 0,05 | 116,90 | 6,27% | 0,97 | 1,01 | 5,21% | 4,53 | 75,19% | 0,2660 | -0,0066 | -0,65% | 130,20 |
| ULIGA.V | A | ULKER | 15.06.2026 | 130,00 | 0,05 | 116,90 | -10,08% | 0,47 | 0,49 | 0,00% | 6,14 | 49,36% | 0,4052 | -0,0063 | -1,28% | 139,80 |
| ULIGB.V | A | ULKER | 15.06.2026 | 140,00 | 0,05 | 116,90 | -16,5% | 0,33 | 0,35 | 0,00% | 6,71 | 37,9% | 0,5277 | -0,0057 | -1,62% | 147,00 |
| ULIGC.V | A | ULKER | 15.06.2026 | 160,00 | 0,05 | 116,90 | -26,94% | 0,19 | 0,21 | 0,00% | 7,20 | 23,41% | 0,8542 | -0,0046 | -2,19% | 164,20 |
| ULIGD.V | A | ULKER | 15.06.2026 | 200,00 | 0,05 | 116,90 | -41,55% | 0,09 | 0,11 | 0,00% | 7,33 | 11,28% | 1,7730 | -0,0031 | -2,84% | 202,20 |
| ULIGE.V | A | ULKER | 30.06.2026 | 110,00 | 0,05 | 116,90 | 6,27% | 1,15 | 1,18 | 0,00% | 3,76 | 73,92% | 0,2706 | -0,0066 | -0,56% | 133,60 |
| ULIGF.V | A | ULKER | 30.06.2026 | 120,00 | 0,05 | 116,90 | -2,58% | 0,86 | 0,88 | 0,00% | 4,36 | 64,11% | 0,3120 | -0,0067 | -0,76% | 137,60 |
| ULIGG.V | A | ULKER | 30.06.2026 | 140,00 | 0,05 | 116,90 | -16,5% | 0,51 | 0,53 | 0,00% | 5,13 | 44,76% | 0,4468 | -0,0063 | -1,18% | 150,60 |
| ULIGH.V | A | ULKER | 30.06.2026 | 160,00 | 0,05 | 116,90 | -26,94% | 0,33 | 0,34 | 0,00% | 5,51 | 31,12% | 0,6428 | -0,0055 | -1,61% | 166,80 |
| ULIGI.V | A | ULKER | 30.06.2026 | 170,00 | 0,05 | 116,90 | -31,24% | 0,29 | 0,3 | 0,00% | 5,42 | 26,91% | 0,7433 | -0,0052 | -1,74% | 176,00 |

| Sembol | Tip | D.Varlık | Vade | Kul.F. | Çarpan | D.V.F. | Kul.Uzaklık% | P.Y.Alış | P.Y.Satış | %Deg. | Kaldıraç | Delta% | Duy. | Teta(TL) | Teta(%) | Başabaş |
|---------|-----|----------|------------|--------|--------|--------|--------------|----------|-----------|---------|----------|---------|---------|----------|---------|---------|
| ULIGJ.V | A | ULKER | 16.07.2026 | 100,00 | 0,05 | 116,90 | 16,9% | 1,6 | 1,62 | 0,00% | 2,98 | 81,68% | 0,2448 | -0,0059 | -0,37% | 132,40 |
| ULIGK.V | A | ULKER | 16.07.2026 | 120,00 | 0,05 | 116,90 | -2,58% | 0,98 | 1 | 0,00% | 3,92 | 65,77% | 0,3041 | -0,0063 | -0,63% | 140,00 |
| ULIGL.V | A | ULKER | 16.07.2026 | 130,00 | 0,05 | 116,90 | -10,08% | 0,77 | 0,79 | 0,00% | 4,30 | 56,64% | 0,3531 | -0,0063 | -0,8% | 145,80 |
| ULIGM.V | A | ULKER | 16.07.2026 | 160,00 | 0,05 | 116,90 | -26,94% | 0,43 | 0,44 | 0,00% | 4,84 | 35,58% | 0,5622 | -0,0056 | -1,27% | 168,80 |
| ULIGN.V | A | ULKER | 16.07.2026 | 190,00 | 0,05 | 116,90 | -38,47% | 0,3 | 0,31 | 0,00% | 4,86 | 24,95% | 0,8015 | -0,005 | -1,61% | 196,20 |
| ULIUF.V | S | ULKER | 15.04.2026 | 130,00 | 0,05 | 116,90 | -10,08% | 0,64 | 0,69 | 0,00% | 7,87 | -84,88% | -0,2356 | -0,0011 | -0,16% | 116,20 |
| ULIUG.V | S | ULKER | 15.04.2026 | 110,00 | 0,05 | 116,90 | 6,27% | 0,06 | 0,09 | 0,00% | 20,31 | -20,85% | -0,9591 | -0,0055 | -6,12% | 108,20 |
| ULIUH.V | S | ULKER | 15.04.2026 | 100,00 | 0,05 | 116,90 | 16,9% | 0,01 | 0,04 | 0,00% | 25,93 | -4,44% | -4,5081 | -0,002 | -5,06% | 99,20 |
| ULIUI.V | S | ULKER | 15.04.2026 | 90,00 | 0,05 | 116,90 | 29,89% | 0,01 | 0,05 | 0,00% | - | -0,63% | - | -0,0004 | -0,81% | 89,00 |
| ULIUJ.V | S | ULKER | 15.04.2026 | 80,00 | 0,05 | 116,90 | 46,13% | 0,01 | 0,05 | 0,00% | 0,00 | -0,08% | - | -0,0001 | -0,13% | 79,00 |
| ULIUK.V | S | ULKER | 30.04.2026 | 150,00 | 0,05 | 116,90 | -22,07% | 1,53 | 1,57 | 0,00% | 3,64 | -94,77% | -0,2110 | 0,0035 | 0,23% | 118,60 |
| ULIUL.V | S | ULKER | 30.04.2026 | 130,00 | 0,05 | 116,90 | -10,08% | 0,66 | 0,7 | 0,00% | 6,34 | -71,58% | -0,2794 | -0,0015 | -0,22% | 116,00 |
| ULIUM.V | S | ULKER | 30.04.2026 | 110,00 | 0,05 | 116,90 | 6,27% | 0,17 | 0,19 | 0,00% | 9,57 | -27,84% | -0,7184 | -0,0045 | -2,36% | 106,20 |
| ULIUN.V | S | ULKER | 30.04.2026 | 90,00 | 0,05 | 116,90 | 29,89% | 0,03 | 0,05 | 0,00% | 11,77 | -6,04% | -3,3104 | -0,0022 | -4,43% | 89,00 |
| ULIUO.V | S | ULKER | 30.04.2026 | 80,00 | 0,05 | 116,90 | 46,13% | 0,01 | 0,04 | 0,00% | 14,51 | -2,48% | -8,0576 | -0,0012 | -3,04% | 79,20 |
| ULIUP.V | S | ULKER | 15.05.2026 | 150,00 | 0,05 | 116,90 | -22,07% | 1,49 | 1,53 | 0,00% | 3,48 | -88,1% | -0,2270 | 0,0024 | 0,16% | 119,40 |
| ULIUQ.V | S | ULKER | 15.05.2026 | 130,00 | 0,05 | 116,90 | -10,08% | 0,69 | 0,71 | 0,00% | 5,48 | -63,79% | -0,3135 | -0,0013 | -0,19% | 115,80 |
| ULIUR.V | S | ULKER | 15.05.2026 | 120,00 | 0,05 | 116,90 | -2,58% | 0,41 | 0,44 | 0,00% | 6,48 | -45,48% | -0,4397 | -0,0029 | -0,65% | 111,20 |
| ULIUS.V | S | ULKER | 15.05.2026 | 110,00 | 0,05 | 116,90 | 6,27% | 0,23 | 0,26 | 0,00% | 7,36 | -28,95% | -0,6909 | -0,0034 | -1,31% | 104,80 |
| ULIUT.V | S | ULKER | 15.05.2026 | 100,00 | 0,05 | 116,90 | 16,9% | 0,13 | 0,15 | 0,00% | 8,27 | -16,97% | -1,1786 | -0,0031 | -2,06% | 97,00 |
| ULIUU.V | S | ULKER | 25.05.2026 | 140,00 | 0,05 | 116,90 | -16,5% | 1,07 | 1,11 | 0,00% | 3,99 | -73,06% | -0,2738 | 0,0001 | 0,01% | 117,80 |
| ULIUV.V | S | ULKER | 25.05.2026 | 120,00 | 0,05 | 116,90 | -2,58% | 0,42 | 0,44 | 0,00% | 6,10 | -43,83% | -0,4563 | -0,0022 | -0,51% | 111,20 |
| ULIUW.V | S | ULKER | 25.05.2026 | 100,00 | 0,05 | 116,90 | 16,9% | 0,12 | 0,14 | 0,00% | 7,96 | -16,35% | -1,2236 | -0,0023 | -1,66% | 97,20 |
| ULIUX.V | S | ULKER | 25.05.2026 | 80,00 | 0,05 | 116,90 | 46,13% | 0,03 | 0,05 | 0,00% | 9,64 | -4,95% | -4,0426 | -0,0013 | -2,69% | 79,00 |
| ULIUY.V | S | ULKER | 25.05.2026 | 70,00 | 0,05 | 116,90 | 67% | 0,02 | 0,05 | 0,00% | 7,79 | -2,67% | -7,5038 | -0,0009 | -1,88% | 69,00 |
| ULIUZ.V | S | ULKER | 15.06.2026 | 130,00 | 0,05 | 116,90 | -10,08% | 0,74 | 0,77 | -18,68% | 4,29 | -54,31% | -0,3683 | -0,001 | -0,12% | 114,60 |
| ULIVA.V | S | ULKER | 15.06.2026 | 120,00 | 0,05 | 116,90 | -2,58% | 0,46 | 0,48 | 0,00% | 5,20 | -40,93% | -0,4886 | -0,0016 | -0,33% | 110,40 |
| ULIVB.V | S | ULKER | 15.06.2026 | 110,00 | 0,05 | 116,90 | 6,27% | 0,27 | 0,29 | -21,62% | 6,01 | -27,76% | -0,7204 | -0,0019 | -0,65% | 104,20 |
| ULIVC.V | S | ULKER | 15.06.2026 | 90,00 | 0,05 | 116,90 | 29,89% | 0,1 | 0,12 | 0,00% | 6,44 | -11,02% | -1,8149 | -0,0017 | -1,38% | 87,60 |
| ULIVD.V | S | ULKER | 15.06.2026 | 80,00 | 0,05 | 116,90 | 46,13% | 0,06 | 0,08 | 0,00% | 6,69 | -6,87% | -2,9125 | -0,0014 | -1,74% | 78,40 |
| ULIVE.V | S | ULKER | 30.06.2026 | 130,00 | 0,05 | 116,90 | -10,08% | 0,86 | 0,87 | 0,00% | 3,41 | -49,56% | -0,4036 | -0,0013 | -0,15% | 112,60 |
| ULIVF.V | S | ULKER | 30.06.2026 | 110,00 | 0,05 | 116,90 | 6,27% | 0,39 | 0,4 | 0,00% | 4,45 | -28,92% | -0,6916 | -0,002 | -0,51% | 102,00 |
| ULIVG.V | S | ULKER | 30.06.2026 | 90,00 | 0,05 | 116,90 | 29,89% | 0,17 | 0,18 | 0,00% | 4,78 | -13,89% | -1,4399 | -0,0019 | -1,07% | 86,40 |
| ULIVH.V | S | ULKER | 30.06.2026 | 80,00 | 0,05 | 116,90 | 46,13% | 0,12 | 0,13 | 0,00% | 4,62 | -9,48% | -2,1090 | -0,0017 | -1,34% | 77,40 |
| ULIVI.V | S | ULKER | 30.06.2026 | 70,00 | 0,05 | 116,90 | 67% | 0,08 | 0,09 | 0,00% | 4,54 | -6,22% | -3,2166 | -0,0015 | -1,62% | 68,20 |
| ULIVJ.V | S | ULKER | 16.07.2026 | 120,00 | 0,05 | 116,90 | -2,58% | 0,62 | 0,63 | 0,00% | 3,62 | -37,74% | -0,5299 | -0,0015 | -0,24% | 107,40 |
| ULIVK.V | S | ULKER | 16.07.2026 | 110,00 | 0,05 | 116,90 | 6,27% | 0,43 | 0,44 | 0,00% | 3,97 | -28,51% | -0,7015 | -0,0018 | -0,4% | 101,20 |
| ULIVL.V | S | ULKER | 16.07.2026 | 100,00 | 0,05 | 116,90 | 16,9% | 0,29 | 0,31 | 0,00% | 4,17 | -20,68% | -0,9672 | -0,0018 | -0,59% | 93,80 |
| ULIVM.V | S | ULKER | 16.07.2026 | 90,00 | 0,05 | 116,90 | 29,89% | 0,21 | 0,22 | 0,00% | 4,10 | -14,71% | -1,3593 | -0,0018 | -0,81% | 85,60 |
| ULIVN.V | S | ULKER | 16.07.2026 | 80,00 | 0,05 | 116,90 | 46,13% | 0,15 | 0,16 | 0,00% | 4,07 | -10,45% | -1,9134 | -0,0017 | -1,05% | 76,80 |

| Sembol | Tip | D.Varlık | Vade | Kul.F. | Çarpan | D.V.F. | Kul.Uzaklık% | P.Y.Alış | P.Y.Satış | %Deg. | Kaldıraç | Delta% | Duy. | Teta(TL) | Teta(%) | Başabaş |
|----------|-----|----------|------------|--------|--------|--------|--------------|----------|-----------|---------|----------|---------|---------|----------|---------|---------|
| YPILV.V | A | YKBNK | 15.04.2026 | 34,00 | 0,3 | 34,40 | 1,18% | 0,53 | 0,57 | -8,62% | 11,84 | 60,83% | 0,0548 | -0,0224 | -3,94% | 35,90 |
| YPILW.V | A | YKBNK | 15.04.2026 | 42,00 | 0,3 | 34,40 | -18,1% | 0,01 | 0,03 | 0,00% | 31,24 | 3,03% | 1,1010 | -0,0029 | -9,81% | 42,10 |
| YPILX.V | A | YKBNK | 15.04.2026 | 46,00 | 0,3 | 34,40 | -25,22% | 0,01 | 0,04 | 0,00% | 0,00 | 0,4% | - | -0,0005 | -1,21% | 46,13 |
| YPILY.V | A | YKBNK | 15.04.2026 | 53,00 | 0,3 | 34,40 | -35,09% | 0,01 | 0,05 | 0,00% | 0,00 | 0,02% | - | -0 | -0,07% | 53,17 |
| YPILZ.V | A | YKBNK | 15.04.2026 | 65,00 | 0,3 | 34,40 | -47,08% | 0,01 | 0,04 | 0,00% | 0,00 | 0% | - | -0 | -0% | 65,13 |
| YNIAA.V | A | YKBNK | 30.04.2026 | 39,00 | 0,3 | 34,40 | -11,79% | 0,25 | 0,27 | -14,29% | 11,54 | 27,95% | 0,1193 | -0,0122 | -4,53% | 39,90 |
| YNIAB.V | A | YKBNK | 30.04.2026 | 45,00 | 0,3 | 34,40 | -23,56% | 0,04 | 0,06 | -16,67% | 18,40 | 7,13% | 0,4674 | -0,0046 | -7,75% | 45,20 |
| YNIAC.V | A | YKBNK | 30.04.2026 | 51,00 | 0,3 | 34,40 | -32,55% | 0,01 | 0,04 | -60,00% | 21,74 | 2,11% | 1,5821 | -0,0018 | -4,49% | 51,13 |
| YNIAD.V | A | YKBNK | 30.04.2026 | 57,00 | 0,3 | 34,40 | -39,65% | 0,01 | 0,04 | 0,00% | - | 0,76% | - | -0,0008 | -1,96% | 57,13 |
| YNIAE.V | A | YKBNK | 30.04.2026 | 63,00 | 0,3 | 34,40 | -45,4% | 0,01 | 0,04 | 0,00% | 0,00 | 0,34% | - | -0,0004 | -1,02% | 63,13 |
| YNI AF.V | A | YKBNK | 15.05.2026 | 37,00 | 0,3 | 34,40 | -7,03% | 0,64 | 0,66 | -7,25% | 7,55 | 46,82% | 0,0712 | -0,0134 | -2,02% | 39,20 |
| YNIAG.V | A | YKBNK | 15.05.2026 | 45,00 | 0,3 | 34,40 | -23,56% | 0,14 | 0,16 | -11,11% | 10,85 | 14,72% | 0,2265 | -0,0069 | -4,3% | 45,53 |
| YNI AH.V | A | YKBNK | 15.05.2026 | 49,00 | 0,3 | 34,40 | -29,8% | 0,07 | 0,1 | 0,00% | 12,64 | 8,58% | 0,3887 | -0,0048 | -4,8% | 49,33 |
| YNI AI.V | A | YKBNK | 15.05.2026 | 57,00 | 0,3 | 34,40 | -39,65% | 0,03 | 0,05 | 0,00% | 11,94 | 3,47% | 0,9602 | -0,0025 | -5,04% | 57,17 |
| YNI AJ.V | A | YKBNK | 15.05.2026 | 69,00 | 0,3 | 34,40 | -50,14% | 0,01 | 0,04 | 0,00% | 13,49 | 1,31% | 2,5501 | -0,0012 | -3,06% | 69,13 |
| YNI AK.V | A | YKBNK | 25.05.2026 | 35,00 | 0,3 | 34,40 | -1,71% | 1,3 | 1,33 | -1,52% | 4,81 | 60,53% | 0,0551 | -0,0156 | -1,17% | 39,43 |
| YNI AL.V | A | YKBNK | 25.05.2026 | 41,00 | 0,3 | 34,40 | -16,1% | 0,6 | 0,62 | 0,00% | 6,36 | 37% | 0,0901 | -0,0132 | -2,13% | 43,07 |
| YNI AM.V | A | YKBNK | 25.05.2026 | 46,00 | 0,3 | 34,40 | -25,22% | 0,33 | 0,35 | 10,00% | 7,20 | 23,01% | 0,1449 | -0,0103 | -2,93% | 47,17 |
| YNI AN.V | A | YKBNK | 25.05.2026 | 52,00 | 0,3 | 34,40 | -33,85% | 0,18 | 0,2 | 0,00% | 7,85 | 13,69% | 0,2434 | -0,0075 | -3,76% | 52,67 |
| YNI AO.V | A | YKBNK | 25.05.2026 | 57,00 | 0,3 | 34,40 | -39,65% | 0,12 | 0,14 | 0,00% | 8,24 | 9,58% | 0,3479 | -0,006 | -4,32% | 57,47 |
| YNI AP.V | A | YKBNK | 15.06.2026 | 33,00 | 0,3 | 34,40 | 4,24% | 1,97 | 2,01 | 2,55% | 3,64 | 69,45% | 0,0480 | -0,0139 | -0,69% | 39,70 |
| YNI AQ.V | A | YKBNK | 15.06.2026 | 41,00 | 0,3 | 34,40 | -16,1% | 0,9 | 0,93 | 2,27% | 5,03 | 43,91% | 0,0759 | -0,0127 | -1,36% | 44,10 |
| YNI AR.V | A | YKBNK | 15.06.2026 | 44,00 | 0,3 | 34,40 | -21,82% | 0,69 | 0,71 | -5,41% | 5,36 | 35,83% | 0,0930 | -0,0117 | -1,65% | 46,37 |
| YNI AS.V | A | YKBNK | 15.06.2026 | 52,00 | 0,3 | 34,40 | -33,85% | 0,38 | 0,4 | 0,00% | 5,89 | 21,7% | 0,1536 | -0,0092 | -2,3% | 53,33 |
| YNI AT.V | A | YKBNK | 15.06.2026 | 63,00 | 0,3 | 34,40 | -45,4% | 0,22 | 0,24 | 0,00% | 6,02 | 12,83% | 0,2598 | -0,007 | -2,91% | 63,80 |
| YNI AU.V | A | YKBNK | 30.06.2026 | 32,00 | 0,3 | 34,40 | 7,5% | 2,29 | 2,32 | 0,00% | 3,31 | 73,36% | 0,0454 | -0,0125 | -0,54% | 39,73 |
| YNI AV.V | A | YKBNK | 30.06.2026 | 36,00 | 0,3 | 34,40 | -4,44% | 1,66 | 1,69 | 0,00% | 3,85 | 61,88% | 0,0539 | -0,0128 | -0,76% | 41,63 |
| YNI AW.V | A | YKBNK | 30.06.2026 | 41,00 | 0,3 | 34,40 | -16,1% | 1,15 | 1,17 | 0,00% | 4,31 | 48,04% | 0,0694 | -0,0125 | -1,07% | 44,90 |
| YNI AX.V | A | YKBNK | 30.06.2026 | 46,00 | 0,3 | 34,40 | -25,22% | 0,84 | 0,85 | 0,00% | 4,58 | 37,29% | 0,0894 | -0,0117 | -1,37% | 48,83 |
| YNI AY.V | A | YKBNK | 30.06.2026 | 51,00 | 0,3 | 34,40 | -32,55% | 0,65 | 0,66 | 0,00% | 4,73 | 29,76% | 0,1120 | -0,0108 | -1,64% | 53,20 |
| YNI AZ.V | A | YKBNK | 16.07.2026 | 30,00 | 0,3 | 34,40 | 14,67% | 2,87 | 2,9 | 0,00% | 2,82 | 78,56% | 0,0424 | -0,0114 | -0,39% | 39,67 |
| YNI BA.V | A | YKBNK | 16.07.2026 | 37,00 | 0,3 | 34,40 | -7,03% | 1,76 | 1,78 | 0,00% | 3,58 | 61,07% | 0,0546 | -0,0122 | -0,68% | 42,93 |
| YNI BB.V | A | YKBNK | 16.07.2026 | 40,00 | 0,3 | 34,40 | -14% | 1,44 | 1,46 | 0,00% | 3,83 | 53,5% | 0,0623 | -0,0121 | -0,83% | 44,87 |
| YNI BC.V | A | YKBNK | 16.07.2026 | 46,00 | 0,3 | 34,40 | -25,22% | 1,04 | 1,06 | 0,00% | 4,10 | 41,33% | 0,0806 | -0,0115 | -1,09% | 49,53 |
| YNI BD.V | A | YKBNK | 16.07.2026 | 56,00 | 0,3 | 34,40 | -38,57% | 0,71 | 0,73 | 0,00% | 4,21 | 28,99% | 0,1150 | -0,0105 | -1,43% | 58,43 |
| YNI PV.V | S | YKBNK | 15.04.2026 | 43,00 | 0,3 | 34,40 | -20% | 2,48 | 2,52 | 0,00% | 4,10 | -98,22% | -0,0339 | 0,0074 | 0,29% | 34,60 |
| YNI PW.V | S | YKBNK | 15.04.2026 | 39,00 | 0,3 | 34,40 | -11,79% | 1,34 | 1,38 | 3,01% | 6,82 | -87,86% | -0,0379 | -0,0007 | -0,05% | 34,40 |
| YNI PX.V | S | YKBNK | 15.04.2026 | 35,00 | 0,3 | 34,40 | -1,71% | 0,46 | 0,48 | -15,25% | 11,81 | -51,48% | -0,0648 | -0,0133 | -2,77% | 33,40 |
| YNI PY.V | S | YKBNK | 15.04.2026 | 31,00 | 0,3 | 34,40 | 10,97% | 0,08 | 0,1 | -27,27% | 18,24 | -14,14% | -0,2358 | -0,0096 | -9,6% | 30,67 |
| YNI PZ.V | S | YKBNK | 15.04.2026 | 28,00 | 0,3 | 34,40 | 22,86% | 0,01 | 0,03 | 0,00% | 34,99 | -3,39% | -0,9830 | -0,0035 | -11,76% | 27,90 |

| Sembol | Tip | D.Varlık | Vade | Kul.F. | Çarpan | D.V.F. | Kul.Uzaklık% | P.Y.Aliş | P.Y.Satış | %Deg. | Kaldıraç | Delta% | Duy. | Teta(TL) | Teta(%) | Başabaş |
|---------|-----|----------|------------|--------|--------|--------|--------------|----------|-----------|---------|----------|---------|---------|----------|---------|---------|
| YNIQA.V | S | YKBANK | 30.04.2026 | 47,00 | 0,3 | 34,40 | -26,81% | 3,54 | 3,58 | 0,00% | 2,80 | -95,65% | -0,0348 | 0,0069 | 0,19% | 35,07 |
| YNIQB.V | S | YKBANK | 30.04.2026 | 41,00 | 0,3 | 34,40 | -16,1% | 1,88 | 1,92 | 0,00% | 4,57 | -82,86% | -0,0402 | 0,0001 | 0,01% | 34,60 |
| YNIQC.V | S | YKBANK | 30.04.2026 | 35,00 | 0,3 | 34,40 | -1,71% | 0,64 | 0,66 | -12,33% | 7,59 | -46,32% | -0,0720 | -0,0082 | -1,24% | 32,80 |
| YNIQD.V | S | YKBANK | 30.04.2026 | 28,00 | 0,3 | 34,40 | 22,86% | 0,1 | 0,12 | 0,00% | 10,38 | -10,06% | -0,3315 | -0,0056 | -4,66% | 27,60 |
| YNIQE.V | S | YKBANK | 30.04.2026 | 24,00 | 0,3 | 34,40 | 43,33% | 0,03 | 0,05 | 0,00% | 11,51 | -3,34% | -0,9966 | -0,0028 | -5,65% | 23,83 |
| YNIQF.V | S | YKBANK | 15.05.2026 | 45,00 | 0,3 | 34,40 | -23,56% | 2,91 | 2,95 | 0,00% | 3,06 | -86,24% | -0,0387 | 0,0031 | 0,11% | 35,17 |
| YNIQG.V | S | YKBANK | 15.05.2026 | 41,00 | 0,3 | 34,40 | -16,1% | 1,89 | 1,93 | 0,00% | 4,06 | -74,37% | -0,0448 | -0,0008 | -0,04% | 34,57 |
| YNIQH.V | S | YKBANK | 15.05.2026 | 37,00 | 0,3 | 34,40 | -7,03% | 1,06 | 1,08 | 0,00% | 5,40 | -54,93% | -0,0607 | -0,0046 | -0,43% | 33,40 |
| YNIQI.V | S | YKBANK | 15.05.2026 | 33,00 | 0,3 | 34,40 | 4,24% | 0,52 | 0,55 | 0,00% | 6,50 | -32,77% | -0,1017 | -0,0066 | -1,2% | 31,17 |
| YNIQJ.V | S | YKBANK | 15.05.2026 | 29,00 | 0,3 | 34,40 | 18,62% | 0,23 | 0,25 | 0,00% | 7,39 | -16,46% | -0,2025 | -0,0058 | -2,31% | 28,17 |
| YNIQK.V | S | YKBANK | 25.05.2026 | 43,00 | 0,3 | 34,40 | -20% | 2,54 | 2,58 | 1,19% | 2,89 | -71,2% | -0,0468 | -0,002 | -0,08% | 34,40 |
| YNIQL.V | S | YKBANK | 25.05.2026 | 37,00 | 0,3 | 34,40 | -7,03% | 1,31 | 1,34 | 0,00% | 3,93 | -49,94% | -0,0668 | -0,006 | -0,45% | 32,53 |
| YNIQM.V | S | YKBANK | 25.05.2026 | 31,00 | 0,3 | 34,40 | 10,97% | 0,57 | 0,59 | 0,00% | 4,80 | -26,51% | -0,1257 | -0,0072 | -1,23% | 29,03 |
| YNIQN.V | S | YKBANK | 25.05.2026 | 26,00 | 0,3 | 34,40 | 32,31% | 0,27 | 0,29 | 0,00% | 5,08 | -13,29% | -0,2508 | -0,006 | -2,07% | 25,03 |
| YNIQO.V | S | YKBANK | 25.05.2026 | 22,00 | 0,3 | 34,40 | 56,36% | 0,14 | 0,16 | 0,00% | 5,20 | -7,05% | -0,4728 | -0,0044 | -2,77% | 21,47 |
| YNIQP.V | S | YKBANK | 15.06.2026 | 41,00 | 0,3 | 34,40 | -16,1% | 2,18 | 2,22 | -5,17% | 2,78 | -58,75% | -0,0567 | -0,003 | -0,13% | 33,60 |
| YNIQQ.V | S | YKBANK | 15.06.2026 | 37,00 | 0,3 | 34,40 | -7,03% | 1,46 | 1,48 | 0,00% | 3,25 | -45,99% | -0,0725 | -0,0047 | -0,32% | 32,07 |
| YNIQR.V | S | YKBANK | 15.06.2026 | 33,00 | 0,3 | 34,40 | 4,24% | 0,93 | 0,95 | -7,77% | 3,64 | -32,81% | -0,1016 | -0,0057 | -0,6% | 29,83 |
| YNIQS.V | S | YKBANK | 15.06.2026 | 30,00 | 0,3 | 34,40 | 14,67% | 0,64 | 0,66 | 0,00% | 3,88 | -24,08% | -0,1384 | -0,0058 | -0,87% | 27,80 |
| YNIQT.V | S | YKBANK | 15.06.2026 | 27,00 | 0,3 | 34,40 | 27,41% | 0,45 | 0,47 | 0,00% | 3,95 | -17,22% | -0,1936 | -0,0055 | -1,17% | 25,43 |
| YNIQU.V | S | YKBANK | 30.06.2026 | 38,00 | 0,3 | 34,40 | -9,47% | 1,69 | 1,71 | 0,00% | 2,86 | -46,89% | -0,0711 | -0,0037 | -0,22% | 32,30 |
| YNIQV.V | S | YKBANK | 30.06.2026 | 33,00 | 0,3 | 34,40 | 4,24% | 0,95 | 0,97 | 0,00% | 3,47 | -31,91% | -0,1044 | -0,0046 | -0,47% | 29,77 |
| YNIQW.V | S | YKBANK | 30.06.2026 | 28,00 | 0,3 | 34,40 | 22,86% | 0,52 | 0,54 | 0,00% | 3,78 | -19,07% | -0,1748 | -0,0046 | -0,85% | 26,20 |
| YNIQX.V | S | YKBANK | 30.06.2026 | 23,00 | 0,3 | 34,40 | 49,57% | 0,28 | 0,29 | 0,00% | 3,85 | -10,44% | -0,3194 | -0,0038 | -1,32% | 22,03 |
| YNIQY.V | S | YKBANK | 30.06.2026 | 20,00 | 0,3 | 34,40 | 72% | 0,19 | 0,21 | 0,00% | 3,85 | -7,09% | -0,4701 | -0,0033 | -1,56% | 19,30 |
| YNIQZ.V | S | YKBANK | 16.07.2026 | 37,00 | 0,3 | 34,40 | -7,03% | 1,6 | 1,62 | 0,00% | 2,71 | -41,98% | -0,0794 | -0,0034 | -0,21% | 31,60 |
| YNIRA.V | S | YKBANK | 16.07.2026 | 33,00 | 0,3 | 34,40 | 4,24% | 1,04 | 1,06 | 0,00% | 3,09 | -31,18% | -0,1069 | -0,004 | -0,38% | 29,47 |
| YNIRB.V | S | YKBANK | 16.07.2026 | 30,00 | 0,3 | 34,40 | 14,67% | 0,74 | 0,76 | 0,00% | 3,30 | -23,69% | -0,1407 | -0,0041 | -0,54% | 27,47 |
| YNIRC.V | S | YKBANK | 16.07.2026 | 27,00 | 0,3 | 34,40 | 27,41% | 0,55 | 0,56 | 0,00% | 3,36 | -17,59% | -0,1895 | -0,0041 | -0,73% | 25,13 |
| YNIRD.V | S | YKBANK | 16.07.2026 | 24,00 | 0,3 | 34,40 | 43,33% | 0,4 | 0,41 | 0,00% | 3,29 | -12,76% | -0,2613 | -0,0038 | -0,93% | 22,63 |

| Sembol | Tip | D.Varlık | Vade | Kul.F. | Çarpan | D.V.F. | Kul.Uzaklık% | P.Y.Aliş | P.Y.Satış | %Deg. | Kaldıraç | Delta% | Duy. | Teta(TL) | Teta(%) | Başabaş |
|----------|-----|----------|------------|--------|--------|--------|--------------|----------|-----------|---------|----------|---------|---------|----------|---------|---------|
| ESIEQ.V | A | EUR/USD | 15.04.2026 | 1,15 | 1 | - | 0,19% | 0,36 | 0,39 | 0,00% | 78,84 | 55,24% | 0,0004 | -0,0133 | -3,42% | 1,16 |
| ESIER.V | A | EUR/USD | 15.04.2026 | 1,18 | 1 | - | -2,36% | 0,02 | 0,04 | 0,00% | 164,71 | 6,41% | 0,0035 | -0,0041 | -10,16% | 1,18 |
| ESIES.V | A | EUR/USD | 15.04.2026 | 1,20 | 1 | - | -3,98% | 0,01 | 0,04 | 0,00% | - | 0,6% | - | -0,0005 | -1,31% | 1,20 |
| ESIET.V | A | EUR/USD | 15.04.2026 | 1,22 | 1 | - | -5,56% | 0,01 | 0,04 | 0,00% | 0,00 | 0,07% | - | -0,0001 | -0,18% | 1,22 |
| ESIEU.V | A | EUR/USD | 30.04.2026 | 1,15 | 1 | - | 0,19% | 0,51 | 0,54 | 0,00% | 54,19 | 53,79% | 0,0004 | -0,0087 | -1,61% | 1,16 |
| ESIEV.V | A | EUR/USD | 30.04.2026 | 1,18 | 1 | - | -2,36% | 0,09 | 0,11 | -16,67% | 87,04 | 15,25% | 0,0015 | -0,0051 | -4,68% | 1,18 |
| ESIEW.V | A | EUR/USD | 30.04.2026 | 1,20 | 1 | - | -3,98% | 0,02 | 0,03 | 0,00% | 122,65 | 4,77% | 0,0047 | -0,0022 | -7,5% | 1,20 |
| ESIEX.V | A | EUR/USD | 30.04.2026 | 1,23 | 1 | - | -6,33% | 0,01 | 0,04 | -50,00% | - | 0,74% | - | -0,0005 | -1,23% | 1,23 |
| ESIEY.V | A | EUR/USD | 15.05.2026 | 1,15 | 1 | - | 0,19% | 0,62 | 0,64 | 1,45% | 44,14 | 53,27% | 0,0004 | -0,0069 | -1,08% | 1,16 |
| ESIEZ.V | A | EUR/USD | 15.05.2026 | 1,18 | 1 | - | -2,36% | 0,16 | 0,18 | 0,00% | 65,96 | 20,54% | 0,0011 | -0,005 | -2,76% | 1,18 |
| ESIFA.V | A | EUR/USD | 15.05.2026 | 1,20 | 1 | - | -3,98% | 0,06 | 0,07 | -12,50% | 76,24 | 8,9% | 0,0025 | -0,0029 | -4,18% | 1,20 |
| ESIFB.V | A | EUR/USD | 15.05.2026 | 1,23 | 1 | - | -6,33% | 0,01 | 0,03 | 0,00% | 119,63 | 2,33% | 0,0096 | -0,0011 | -3,59% | 1,23 |
| ESIFC.V | A | EUR/USD | 22.05.2026 | 1,15 | 1 | - | 0,19% | 0,79 | 0,81 | 0,00% | 34,35 | 52,82% | 0,0004 | -0,0076 | -0,94% | 1,17 |
| ESIFD.V | A | EUR/USD | 22.05.2026 | 1,18 | 1 | - | -2,36% | 0,27 | 0,28 | -9,68% | 48,88 | 25,69% | 0,0009 | -0,006 | -2,15% | 1,19 |
| ESIFE.V | A | EUR/USD | 22.05.2026 | 1,20 | 1 | - | -3,98% | 0,12 | 0,13 | 0,00% | 58,92 | 13,76% | 0,0016 | -0,0042 | -3,25% | 1,20 |
| ESIFF.V | A | EUR/USD | 22.05.2026 | 1,23 | 1 | - | -6,33% | 0,04 | 0,05 | 0,00% | 68,12 | 5,3% | 0,0042 | -0,0022 | -4,49% | 1,23 |
| ESIFG.V | A | EUR/USD | 15.06.2026 | 1,15 | 1 | - | 0,19% | 0,94 | 0,96 | 0,00% | 28,76 | 52,61% | 0,0004 | -0,0062 | -0,64% | 1,17 |
| ESIFH.V | A | EUR/USD | 15.06.2026 | 1,18 | 1 | - | -2,36% | 0,4 | 0,41 | 0,00% | 38,11 | 29,67% | 0,0008 | -0,0052 | -1,28% | 1,19 |
| ESIFI.V | A | EUR/USD | 15.06.2026 | 1,20 | 1 | - | -3,98% | 0,22 | 0,23 | -8,00% | 43,24 | 18,51% | 0,0012 | -0,0042 | -1,81% | 1,21 |
| ESIFJ.V | A | EUR/USD | 15.06.2026 | 1,23 | 1 | - | -6,33% | 0,1 | 0,11 | 0,00% | 46,17 | 8,99% | 0,0025 | -0,0027 | -2,48% | 1,23 |
| ESIFK.V | A | EUR/USD | 30.06.2026 | 1,15 | 1 | - | 0,19% | 1,07 | 1,09 | 0,00% | 25,22 | 52,52% | 0,0004 | -0,0058 | -0,54% | 1,17 |
| ESIFL.V | A | EUR/USD | 30.06.2026 | 1,18 | 1 | - | -2,36% | 0,5 | 0,51 | 0,00% | 32,94 | 32,06% | 0,0007 | -0,0051 | -1% | 1,19 |
| ESIFM.V | A | EUR/USD | 30.06.2026 | 1,20 | 1 | - | -3,98% | 0,31 | 0,32 | 0,00% | 36,16 | 21,82% | 0,0010 | -0,0044 | -1,36% | 1,21 |
| ESIFN.V | A | EUR/USD | 30.06.2026 | 1,23 | 1 | - | -6,33% | 0,14 | 0,15 | 0,00% | 41,83 | 11,4% | 0,0020 | -0,003 | -1,99% | 1,23 |
| ESIFO.V | A | EUR/USD | 16.07.2026 | 1,15 | 1 | - | 0,19% | 1,16 | 1,18 | 0,00% | 23,25 | 52,48% | 0,0004 | -0,0054 | -0,45% | 1,18 |
| ESIFP.V | A | EUR/USD | 16.07.2026 | 1,18 | 1 | - | -2,36% | 0,58 | 0,59 | 0,00% | 29,72 | 33,55% | 0,0007 | -0,0048 | -0,81% | 1,19 |
| ESIFQ.V | A | EUR/USD | 16.07.2026 | 1,20 | 1 | - | -3,98% | 0,38 | 0,39 | 0,00% | 32,22 | 23,83% | 0,0009 | -0,0042 | -1,08% | 1,21 |
| ESIFR.V | A | EUR/USD | 16.07.2026 | 1,23 | 1 | - | -6,33% | 0,2 | 0,21 | 0,00% | 35,19 | 13,7% | 0,0016 | -0,0031 | -1,5% | 1,23 |
| ESITS.V | S | EUR/USD | 15.04.2026 | 1,18 | 1 | - | -2,36% | 1,26 | 1,3 | 0,00% | 38,16 | -93,59% | -0,0002 | -0,0041 | -0,31% | 1,15 |
| ESITT.V | S | EUR/USD | 15.04.2026 | 1,16 | 1 | - | -0,67% | 0,52 | 0,55 | 0,00% | 65,85 | -66,64% | -0,0003 | -0,0122 | -2,22% | 1,15 |
| ESITU.V | S | EUR/USD | 15.04.2026 | 1,14 | 1 | - | 1,07% | 0,12 | 0,14 | 0,00% | 105,93 | -24,74% | -0,0009 | -0,0108 | -7,71% | 1,14 |
| ESITV.V | S | EUR/USD | 15.04.2026 | 1,12 | 1 | - | 2,87% | 0,01 | 0,03 | 0,00% | 243,07 | -4,73% | -0,0047 | -0,0035 | -11,54% | 1,12 |
| ESITW.V | S | EUR/USD | 30.04.2026 | 1,19 | 1 | - | -3,18% | 1,73 | 1,76 | 0,00% | 27,16 | -91,44% | -0,0002 | -0,0035 | -0,2% | 1,15 |
| ESITX.V | S | EUR/USD | 30.04.2026 | 1,17 | 1 | - | -1,52% | 0,96 | 0,98 | 0,00% | 40,03 | -74,79% | -0,0003 | -0,0069 | -0,7% | 1,15 |
| ESITY.V | S | EUR/USD | 30.04.2026 | 1,15 | 1 | - | 0,19% | 0,42 | 0,44 | 25,71% | 56,53 | -46,21% | -0,0005 | -0,0087 | -1,98% | 1,14 |
| ESITZ.V | S | EUR/USD | 30.04.2026 | 1,12 | 1 | - | 2,87% | 0,07 | 0,08 | -14,29% | 85,00 | -11,58% | -0,0019 | -0,0044 | -5,53% | 1,12 |
| ESIU.A.V | S | EUR/USD | 15.05.2026 | 1,19 | 1 | - | -3,18% | 1,78 | 1,8 | 0,00% | 24,98 | -86,54% | -0,0003 | -0,0038 | -0,21% | 1,15 |
| ESIUB.V | S | EUR/USD | 15.05.2026 | 1,17 | 1 | - | -1,52% | 1,06 | 1,08 | 8,16% | 34,03 | -70,21% | -0,0003 | -0,006 | -0,55% | 1,15 |
| ESIUC.V | S | EUR/USD | 15.05.2026 | 1,15 | 1 | - | 0,19% | 0,52 | 0,54 | 10,20% | 46,18 | -46,73% | -0,0005 | -0,0069 | -1,28% | 1,14 |
| ESIUD.V | S | EUR/USD | 15.05.2026 | 1,12 | 1 | - | 2,87% | 0,13 | 0,14 | 0,00% | 65,11 | -16,47% | -0,0014 | -0,0045 | -3,2% | 1,12 |

| Sembol | Tip | D.Varlık | Vade | Kul.F. | Çarpan | D.V.F. | Kul.Uzaklık% | P.Y.Alış | P.Y.Satış | %Deg. | Kaldıraç | Delta% | Duy. | Teta(TL) | Teta(%) | Başabaş |
|---------|-----|----------|------------|--------|--------|--------|--------------|----------|-----------|--------|----------|---------|---------|----------|---------|---------|
| ESIUE.V | S | EUR/USD | 22.05.2026 | 1,19 | 1 | - | -3,18% | 1,87 | 1,89 | 0,00% | 22,28 | -81,09% | -0,0003 | -0,0051 | -0,27% | 1,15 |
| ESIUF.V | S | EUR/USD | 22.05.2026 | 1,17 | 1 | - | -1,52% | 1,19 | 1,21 | 0,00% | 28,51 | -66,04% | -0,0003 | -0,0069 | -0,57% | 1,14 |
| ESIUG.V | S | EUR/USD | 22.05.2026 | 1,15 | 1 | - | 0,19% | 0,69 | 0,71 | 0,00% | 35,13 | -47,18% | -0,0005 | -0,0076 | -1,07% | 1,13 |
| ESIUH.V | S | EUR/USD | 22.05.2026 | 1,12 | 1 | - | 2,87% | 0,28 | 0,29 | 0,00% | 42,54 | -23,18% | -0,0010 | -0,0064 | -2,2% | 1,11 |
| ESIUJ.V | S | EUR/USD | 15.06.2026 | 1,19 | 1 | - | -3,18% | 1,98 | 2 | 0,00% | 19,85 | -76,5% | -0,0003 | -0,0047 | -0,23% | 1,15 |
| ESIUJ.V | S | EUR/USD | 15.06.2026 | 1,17 | 1 | - | -1,52% | 1,33 | 1,35 | 0,00% | 24,39 | -63,14% | -0,0004 | -0,0057 | -0,42% | 1,14 |
| ESIUJ.V | S | EUR/USD | 15.06.2026 | 1,15 | 1 | - | 0,19% | 0,84 | 0,86 | -1,20% | 28,99 | -47,39% | -0,0005 | -0,0062 | -0,72% | 1,13 |
| ESIUL.V | S | EUR/USD | 15.06.2026 | 1,12 | 1 | - | 2,87% | 0,4 | 0,41 | 0,00% | 34,31 | -26,71% | -0,0008 | -0,0055 | -1,34% | 1,11 |
| ESIUM.V | S | EUR/USD | 30.06.2026 | 1,17 | 1 | - | -1,52% | 1,45 | 1,47 | 0,00% | 21,77 | -61,45% | -0,0004 | -0,0054 | -0,37% | 1,14 |
| ESIUN.V | S | EUR/USD | 30.06.2026 | 1,15 | 1 | - | 0,19% | 1,02 | 1,04 | 0,00% | 23,93 | -47,5% | -0,0005 | -0,0061 | -0,59% | 1,13 |
| ESIUQ.V | S | EUR/USD | 30.06.2026 | 1,12 | 1 | - | 2,87% | 0,51 | 0,52 | 0,00% | 29,11 | -28,9% | -0,0008 | -0,0054 | -1,03% | 1,11 |
| ESIUQ.V | S | EUR/USD | 30.06.2026 | 1,10 | 1 | - | 4,75% | 0,32 | 0,33 | 0,00% | 31,46 | -19,59% | -0,0011 | -0,0045 | -1,37% | 1,09 |
| ESIUQ.V | S | EUR/USD | 16.07.2026 | 1,17 | 1 | - | -1,52% | 1,53 | 1,55 | 0,00% | 20,28 | -60,4% | -0,0004 | -0,005 | -0,33% | 1,14 |
| ESIUQ.V | S | EUR/USD | 16.07.2026 | 1,15 | 1 | - | 0,19% | 1,13 | 1,15 | 0,00% | 21,61 | -47,53% | -0,0005 | -0,0057 | -0,49% | 1,12 |
| ESIUQ.V | S | EUR/USD | 16.07.2026 | 1,12 | 1 | - | 2,87% | 0,59 | 0,6 | 0,00% | 26,37 | -30,28% | -0,0007 | -0,005 | -0,84% | 1,11 |
| ESIUT.V | S | EUR/USD | 16.07.2026 | 1,10 | 1 | - | 4,75% | 0,4 | 0,41 | 0,00% | 27,74 | -21,59% | -0,0010 | -0,0044 | -1,08% | 1,09 |

| Sembol | Tip | D.Varlık | Vade | Kul.F. | Çarpan | D.V.F. | Kul.Uzaklık% | P.Y.Alış | P.Y.Satış | %Deg. | Kaldıraç | Delta% | Duy. | Teta(TL) | Teta(%) | Başabaş |
|---------|-----|-----------|------------|----------|--------|----------|--------------|----------|-----------|-------|----------|---------|------|----------|---------|----------|
| AAIDO.V | A | ALTIN ONS | 15.04.2026 | 4.000,00 | 0,01 | 4.676,40 | 16,91% | % % ! | % % ! | 0,00% | 6,87 | 99,68% | - | -0,0034 | 0,00% | 4.000,00 |
| AAIDP.V | A | ALTIN ONS | 15.04.2026 | 4.400,00 | 0,01 | 4.676,40 | 6,28% | % % ! | % % ! | 0,00% | 13,54 | 86,26% | - | -0,0263 | 0,00% | 4.400,00 |
| AAIDQ.V | A | ALTIN ONS | 15.04.2026 | 4.800,00 | 0,01 | 4.676,40 | -2,58% | % % ! | % % ! | 0,00% | 25,16 | 34,44% | - | -0,0453 | 0,00% | 4.800,00 |
| AAIDR.V | A | ALTIN ONS | 15.04.2026 | 5.200,00 | 0,01 | 4.676,40 | -10,07% | % % ! | % % ! | 0,00% | 39,71 | 5,09% | - | -0,0128 | 0,00% | 5.200,00 |
| AAIDS.V | A | ALTIN ONS | 30.04.2026 | 5.000,00 | 0,01 | 4.676,40 | -6,47% | % % ! | % % ! | 0,00% | 11,76 | 33,45% | - | -0,0446 | 0,00% | 5.000,00 |
| AAIDT.V | A | ALTIN ONS | 30.04.2026 | 5.500,00 | 0,01 | 4.676,40 | -14,97% | % % ! | % % ! | 0,00% | 14,53 | 13,99% | - | -0,0282 | 0,00% | 5.500,00 |
| AAIDU.V | A | ALTIN ONS | 30.04.2026 | 6.000,00 | 0,01 | 4.676,40 | -22,06% | % % ! | % % ! | 0,00% | 16,50 | 5,29% | - | -0,0142 | 0,00% | 6.000,00 |
| AAIDV.V | A | ALTIN ONS | 30.04.2026 | 6.500,00 | 0,01 | 4.676,40 | -28,06% | % % ! | % % ! | 0,00% | 18,63 | 2,39% | - | -0,0079 | 0,00% | 6.500,00 |
| AAIDW.V | A | ALTIN ONS | 15.05.2026 | 5.000,00 | 0,01 | 4.676,40 | -6,47% | % % ! | % % ! | 0,00% | 9,09 | 37,73% | - | -0,0377 | 0,00% | 5.000,00 |
| AAIDX.V | A | ALTIN ONS | 15.05.2026 | 5.500,00 | 0,01 | 4.676,40 | -14,97% | % % ! | % % ! | 0,00% | 10,72 | 20,18% | - | -0,0289 | 0,00% | 5.500,00 |
| AAIDY.V | A | ALTIN ONS | 15.05.2026 | 6.000,00 | 0,01 | 4.676,40 | -22,06% | % % ! | % % ! | 0,00% | 11,77 | 10,32% | - | -0,0193 | 0,00% | 6.000,00 |
| AAIDZ.V | A | ALTIN ONS | 15.05.2026 | 6.500,00 | 0,01 | 4.676,40 | -28,06% | % % ! | % % ! | 0,00% | 12,29 | 6,04% | - | -0,0139 | 0,00% | 6.500,00 |
| AAIEA.V | A | ALTIN ONS | 22.05.2026 | 5.000,00 | 0,01 | 4.676,40 | -6,47% | % % ! | % % ! | 0,00% | 7,43 | 40,98% | - | -0,04 | 0,00% | 5.000,00 |
| AAIEB.V | A | ALTIN ONS | 22.05.2026 | 5.500,00 | 0,01 | 4.676,40 | -14,97% | % % ! | % % ! | 0,00% | 8,87 | 24,27% | - | -0,032 | 0,00% | 5.500,00 |
| AAIEC.V | A | ALTIN ONS | 22.05.2026 | 6.000,00 | 0,01 | 4.676,40 | -22,06% | % % ! | % % ! | 0,00% | 9,70 | 14,11% | - | -0,0238 | 0,00% | 6.000,00 |
| AAIED.V | A | ALTIN ONS | 22.05.2026 | 6.500,00 | 0,01 | 4.676,40 | -28,06% | % % ! | % % ! | 0,00% | 10,34 | 8,63% | - | -0,0177 | 0,00% | 6.500,00 |
| AAIEE.V | A | ALTIN ONS | 15.06.2026 | 5.000,00 | 0,01 | 4.676,40 | -6,47% | % % ! | % % ! | 0,00% | 6,59 | 42,69% | - | -0,0304 | 0,00% | 5.000,00 |
| AAIEF.V | A | ALTIN ONS | 15.06.2026 | 5.500,00 | 0,01 | 4.676,40 | -14,97% | % % ! | % % ! | 0,00% | 7,71 | 27,19% | - | -0,0256 | 0,00% | 5.500,00 |
| AAIEG.V | A | ALTIN ONS | 15.06.2026 | 6.000,00 | 0,01 | 4.676,40 | -22,06% | % % ! | % % ! | 0,00% | 8,35 | 17,31% | - | -0,0206 | 0,00% | 6.000,00 |
| AAIEH.V | A | ALTIN ONS | 15.06.2026 | 6.500,00 | 0,01 | 4.676,40 | -28,06% | % % ! | % % ! | 0,00% | 8,66 | 11,66% | - | -0,0168 | 0,00% | 6.500,00 |
| AAIEI.V | A | ALTIN ONS | 30.06.2026 | 4.500,00 | 0,01 | 4.676,40 | 3,92% | % % ! | % % ! | 0,00% | 4,69 | 60,93% | - | -0,0302 | 0,00% | 4.500,00 |
| AAIEJ.V | A | ALTIN ONS | 30.06.2026 | 5.000,00 | 0,01 | 4.676,40 | -6,47% | % % ! | % % ! | 0,00% | 5,81 | 44,57% | - | -0,0289 | 0,00% | 5.000,00 |
| AAIEK.V | A | ALTIN ONS | 30.06.2026 | 5.500,00 | 0,01 | 4.676,40 | -14,97% | % % ! | % % ! | 0,00% | 6,52 | 30,94% | - | -0,0261 | 0,00% | 5.500,00 |
| AAIEL.V | A | ALTIN ONS | 30.06.2026 | 6.000,00 | 0,01 | 4.676,40 | -22,06% | % % ! | % % ! | 0,00% | 6,57 | 23,02% | - | -0,0246 | 0,00% | 6.000,00 |
| AAIEM.V | A | ALTIN ONS | 16.07.2026 | 5.000,00 | 0,01 | 4.676,40 | -6,47% | % % ! | % % ! | 0,00% | 5,35 | 45,75% | - | -0,0267 | 0,00% | 5.000,00 |
| AAIEN.V | A | ALTIN ONS | 16.07.2026 | 5.500,00 | 0,01 | 4.676,40 | -14,97% | % % ! | % % ! | 0,00% | 6,02 | 32,69% | - | -0,0243 | 0,00% | 5.500,00 |
| AAIEO.V | A | ALTIN ONS | 16.07.2026 | 6.000,00 | 0,01 | 4.676,40 | -22,06% | % % ! | % % ! | 0,00% | 6,41 | 23,45% | - | -0,0215 | 0,00% | 6.000,00 |
| AAIEP.V | A | ALTIN ONS | 16.07.2026 | 6.500,00 | 0,01 | 4.676,40 | -28,06% | % % ! | % % ! | 0,00% | 6,11 | 19,32% | - | -0,0215 | 0,00% | 6.500,00 |
| AAISW.V | S | ALTIN ONS | 15.04.2026 | 4.600,00 | 0,01 | 4.676,40 | 1,66% | % % ! | % % ! | 0,00% | 23,19 | -38,18% | - | -0,0451 | 0,00% | 4.600,00 |
| AAISX.V | S | ALTIN ONS | 15.04.2026 | 4.200,00 | 0,01 | 4.676,40 | 11,34% | % % ! | % % ! | 0,00% | 45,56 | -2,92% | - | -0,0069 | 0,00% | 4.200,00 |
| AAISY.V | S | ALTIN ONS | 15.04.2026 | 3.900,00 | 0,01 | 4.676,40 | 19,91% | % % ! | % % ! | 0,00% | 0,00 | -0,1% | - | -0,0003 | 0,00% | 3.900,00 |
| AAISZ.V | S | ALTIN ONS | 15.04.2026 | 3.600,00 | 0,01 | 4.676,40 | 29,9% | % % ! | % % ! | 0,00% | 0,00 | -0% | - | -0 | 0,00% | 3.600,00 |
| AAITA.V | S | ALTIN ONS | 30.04.2026 | 5.500,00 | 0,01 | 4.676,40 | -14,97% | % % ! | % % ! | 0,00% | 4,51 | -83,86% | - | -0,0292 | 0,00% | 5.500,00 |
| AAITB.V | S | ALTIN ONS | 30.04.2026 | 5.000,00 | 0,01 | 4.676,40 | -6,47% | % % ! | % % ! | 0,00% | 6,93 | -66,42% | - | -0,0411 | 0,00% | 5.000,00 |
| AAITC.V | S | ALTIN ONS | 30.04.2026 | 4.500,00 | 0,01 | 4.676,40 | 3,92% | % % ! | % % ! | 0,00% | 10,48 | -36,09% | - | -0,0419 | 0,00% | 4.500,00 |
| AAITD.V | S | ALTIN ONS | 30.04.2026 | 4.000,00 | 0,01 | 4.676,40 | 16,91% | % % ! | % % ! | 0,00% | 13,75 | -12,35% | - | -0,0245 | 0,00% | 4.000,00 |
| AAITE.V | S | ALTIN ONS | 15.05.2026 | 5.500,00 | 0,01 | 4.676,40 | -14,97% | % % ! | % % ! | 0,00% | 3,97 | -77,61% | - | -0,029 | 0,00% | 5.500,00 |
| AAITF.V | S | ALTIN ONS | 15.05.2026 | 5.000,00 | 0,01 | 4.676,40 | -6,47% | % % ! | % % ! | 0,00% | 5,78 | -62,16% | - | -0,0341 | 0,00% | 5.000,00 |
| AAITG.V | S | ALTIN ONS | 15.05.2026 | 4.500,00 | 0,01 | 4.676,40 | 3,92% | % % ! | % % ! | 0,00% | 8,15 | -37,64% | - | -0,0337 | 0,00% | 4.500,00 |
| AAITH.V | S | ALTIN ONS | 15.05.2026 | 4.000,00 | 0,01 | 4.676,40 | 16,91% | % % ! | % % ! | 0,00% | 9,97 | -16,84% | - | -0,0241 | 0,00% | 4.000,00 |

| Sembol | Tip | D.Varlık | Vade | Kul.F. | Çarpan | D.V.F. | Kul.Uzaklık% | P.Y.Alış | P.Y.Satış | %Deg. | Kaldıraç | Delta% | Duy. | Teta(TL) | Teta(%) | Başabaş |
|---------|-----|-----------|------------|-----------|--------|----------|--------------|----------|-----------|-------|----------|---------|------|----------|---------|-----------|
| AAITI.V | S | ALTIN ONS | 22.05.2026 | 5.500,00 | 0,01 | 4.676,40 | -14,97% | % % ! | % % ! | 0,00% | 3,75 | -75,13% | - | -0,0288 | 0,00% | 5.500,00 |
| AAITJ.V | S | ALTIN ONS | 22.05.2026 | 5.000,00 | 0,01 | 4.676,40 | -6,47% | % % ! | % % ! | 0,00% | 4,95 | -59,14% | - | -0,0354 | 0,00% | 5.000,00 |
| AAITK.V | S | ALTIN ONS | 22.05.2026 | 4.500,00 | 0,01 | 4.676,40 | 3,92% | % % ! | % % ! | 0,00% | 6,11 | -38,69% | - | -0,0371 | 0,00% | 4.500,00 |
| AAITL.V | S | ALTIN ONS | 22.05.2026 | 4.000,00 | 0,01 | 4.676,40 | 16,91% | % % ! | % % ! | 0,00% | 6,71 | -21,94% | - | -0,0323 | 0,00% | 4.000,00 |
| AAITM.V | S | ALTIN ONS | 15.06.2026 | 5.500,00 | 0,01 | 4.676,40 | -14,97% | % % ! | % % ! | 0,00% | 3,49 | -72,16% | - | -0,0226 | 0,00% | 5.500,00 |
| AAITN.V | S | ALTIN ONS | 15.06.2026 | 5.000,00 | 0,01 | 4.676,40 | -6,47% | % % ! | % % ! | 0,00% | 4,51 | -57,43% | - | -0,0263 | 0,00% | 5.000,00 |
| AAITO.V | S | ALTIN ONS | 15.06.2026 | 4.500,00 | 0,01 | 4.676,40 | 3,92% | % % ! | % % ! | 0,00% | 5,40 | -38,94% | - | -0,0275 | 0,00% | 4.500,00 |
| AAITP.V | S | ALTIN ONS | 15.06.2026 | 4.000,00 | 0,01 | 4.676,40 | 16,91% | % % ! | % % ! | 0,00% | 5,74 | -23,71% | - | -0,0253 | 0,00% | 4.000,00 |
| AAITQ.V | S | ALTIN ONS | 30.06.2026 | 5.000,00 | 0,01 | 4.676,40 | -6,47% | % % ! | % % ! | 0,00% | 3,98 | -55,35% | - | -0,025 | 0,00% | 5.000,00 |
| AAITR.V | S | ALTIN ONS | 30.06.2026 | 4.500,00 | 0,01 | 4.676,40 | 3,92% | % % ! | % % ! | 0,00% | 4,87 | -39,05% | - | -0,0249 | 0,00% | 4.500,00 |
| AAITS.V | S | ALTIN ONS | 30.06.2026 | 4.000,00 | 0,01 | 4.676,40 | 16,91% | % % ! | % % ! | 0,00% | 5,65 | -23,92% | - | -0,0213 | 0,00% | 4.000,00 |
| AAITT.V | S | ALTIN ONS | 30.06.2026 | 3.500,00 | 0,01 | 4.676,40 | 33,61% | % % ! | % % ! | 0,00% | 5,78 | -13,84% | - | -0,0172 | 0,00% | 3.500,00 |
| AAITU.V | S | ALTIN ONS | 16.07.2026 | 5.000,00 | 0,01 | 4.676,40 | -6,47% | % % ! | % % ! | 0,00% | 3,66 | -54,01% | - | -0,0231 | 0,00% | 5.000,00 |
| AAITV.V | S | ALTIN ONS | 16.07.2026 | 4.500,00 | 0,01 | 4.676,40 | 3,92% | % % ! | % % ! | 0,00% | 4,56 | -39,08% | - | -0,0222 | 0,00% | 4.500,00 |
| AAITW.V | S | ALTIN ONS | 16.07.2026 | 4.000,00 | 0,01 | 4.676,40 | 16,91% | % % ! | % % ! | 0,00% | 5,32 | -24,56% | - | -0,0191 | 0,00% | 4.000,00 |
| AAITX.V | S | ALTIN ONS | 16.07.2026 | 3.500,00 | 0,01 | 4.676,40 | 33,61% | % % ! | % % ! | 0,00% | 5,77 | -13,95% | - | -0,0146 | 0,00% | 3.500,00 |
| GXIDG.V | A | XALTSPT | 15.04.2026 | 5.500,00 | 0,002 | 6.708,51 | 21,97% | % % ! | % % ! | 0,00% | 5,24 | 99,29% | - | -0,0108 | 0,00% | 5.500,00 |
| GXIDH.V | A | XALTSPT | 15.04.2026 | 6.000,00 | 0,002 | 6.708,51 | 11,81% | % % ! | % % ! | 0,00% | 8,06 | 94,27% | - | -0,0153 | 0,00% | 6.000,00 |
| GXIDI.V | A | XALTSPT | 15.04.2026 | 7.000,00 | 0,002 | 6.708,51 | -4,16% | % % ! | % % ! | 0,00% | 18,84 | 36,51% | - | -0,0216 | 0,00% | 7.000,00 |
| GXIDJ.V | A | XALTSPT | 15.04.2026 | 7.500,00 | 0,002 | 6.708,51 | -10,55% | % % ! | % % ! | 0,00% | 25,55 | 13,33% | - | -0,0118 | 0,00% | 7.500,00 |
| GXIDK.V | A | XALTSPT | 30.04.2026 | 6.000,00 | 0,002 | 6.708,51 | 11,81% | % % ! | % % ! | 0,00% | 4,16 | 73,82% | - | -0,0291 | 0,00% | 6.000,00 |
| GXIDL.V | A | XALTSPT | 30.04.2026 | 7.000,00 | 0,002 | 6.708,51 | -4,16% | % % ! | % % ! | 0,00% | 5,50 | 52,51% | - | -0,0314 | 0,00% | 7.000,00 |
| GXIDM.V | A | XALTSPT | 30.04.2026 | 8.000,00 | 0,002 | 6.708,51 | -16,14% | % % ! | % % ! | 0,00% | 6,75 | 32,69% | - | -0,0269 | 0,00% | 8.000,00 |
| GXIDN.V | A | XALTSPT | 30.04.2026 | 9.000,00 | 0,002 | 6.708,51 | -25,46% | % % ! | % % ! | 0,00% | 7,64 | 19,37% | - | -0,0204 | 0,00% | 9.000,00 |
| GXIDO.V | A | XALTSPT | 15.05.2026 | 6.000,00 | 0,002 | 6.708,51 | 11,81% | % % ! | % % ! | 0,00% | 3,51 | 72,91% | - | -0,0247 | 0,00% | 6.000,00 |
| GXIDP.V | A | XALTSPT | 15.05.2026 | 7.000,00 | 0,002 | 6.708,51 | -4,16% | % % ! | % % ! | 0,00% | 4,35 | 56,08% | - | -0,0262 | 0,00% | 7.000,00 |
| GXIDQ.V | A | XALTSPT | 15.05.2026 | 8.000,00 | 0,002 | 6.708,51 | -16,14% | % % ! | % % ! | 0,00% | 5,11 | 40,02% | - | -0,0244 | 0,00% | 8.000,00 |
| GXIDR.V | A | XALTSPT | 15.05.2026 | 9.000,00 | 0,002 | 6.708,51 | -25,46% | % % ! | % % ! | 0,00% | 5,61 | 28,01% | - | -0,0211 | 0,00% | 9.000,00 |
| GXIDS.V | A | XALTSPT | 22.05.2026 | 7.000,00 | 0,002 | 6.708,51 | -4,16% | % % ! | % % ! | 0,00% | 4,02 | 57,86% | - | -0,0251 | 0,00% | 7.000,00 |
| GXIDT.V | A | XALTSPT | 22.05.2026 | 8.000,00 | 0,002 | 6.708,51 | -16,14% | % % ! | % % ! | 0,00% | 4,75 | 42,53% | - | -0,0233 | 0,00% | 8.000,00 |
| GXIDU.V | A | XALTSPT | 22.05.2026 | 9.000,00 | 0,002 | 6.708,51 | -25,46% | % % ! | % % ! | 0,00% | 5,25 | 30,55% | - | -0,0205 | 0,00% | 9.000,00 |
| GXIDV.V | A | XALTSPT | 22.05.2026 | 10.000,00 | 0,002 | 6.708,51 | -32,91% | % % ! | % % ! | 0,00% | 5,69 | 22,06% | - | -0,0173 | 0,00% | 10.000,00 |
| GXIDW.V | A | XALTSPT | 15.06.2026 | 7.000,00 | 0,002 | 6.708,51 | -4,16% | % % ! | % % ! | 0,00% | 3,28 | 61,53% | - | -0,0214 | 0,00% | 7.000,00 |
| GXIDX.V | A | XALTSPT | 15.06.2026 | 8.000,00 | 0,002 | 6.708,51 | -16,14% | % % ! | % % ! | 0,00% | 3,74 | 49,3% | - | -0,0209 | 0,00% | 8.000,00 |
| GXIDY.V | A | XALTSPT | 15.06.2026 | 9.000,00 | 0,002 | 6.708,51 | -25,46% | % % ! | % % ! | 0,00% | 4,08 | 38,91% | - | -0,0195 | 0,00% | 9.000,00 |
| GXIDZ.V | A | XALTSPT | 15.06.2026 | 10.000,00 | 0,002 | 6.708,51 | -32,91% | % % ! | % % ! | 0,00% | 4,30 | 31,08% | - | -0,0179 | 0,00% | 10.000,00 |
| GXIEA.V | A | XALTSPT | 30.06.2026 | 6.000,00 | 0,001 | 6.708,51 | 11,81% | % % ! | % % ! | 0,00% | 2,65 | 74,39% | - | -0,0092 | 0,00% | 6.000,00 |
| GXIEB.V | A | XALTSPT | 30.06.2026 | 7.000,00 | 0,001 | 6.708,51 | -4,16% | % % ! | % % ! | 0,00% | 3,07 | 63,14% | - | -0,0097 | 0,00% | 7.000,00 |
| GXIEC.V | A | XALTSPT | 30.06.2026 | 8.000,00 | 0,001 | 6.708,51 | -16,14% | % % ! | % % ! | 0,00% | 3,40 | 52,26% | - | -0,0098 | 0,00% | 8.000,00 |
| GXIED.V | A | XALTSPT | 30.06.2026 | 9.000,00 | 0,001 | 6.708,51 | -25,46% | % % ! | % % ! | 0,00% | 3,63 | 43,23% | - | -0,0095 | 0,00% | 9.000,00 |

| Sembol | Tip | D.Varlık | Vade | Kul.F. | Çarpan | D.V.F. | Kul.Uzaklık% | P.Y.Alış | P.Y.Satış | %Deg. | Kaldıraç | Delta% | Duy. | Teta(TL) | Teta(%) | Başabaş |
|---------|-----|----------|------------|----------|--------|----------|--------------|----------|-----------|-------|----------|---------|------|----------|---------|----------|
| GXIEE.V | A | XALTSPT | 16.07.2026 | 6.000,00 | 0,001 | 6.708,51 | 11,81% | % % ! | % % ! | 0,00% | 2,46 | 74,95% | - | -0,0086 | 0,00% | 6.000,00 |
| GXIEF.V | A | XALTSPT | 16.07.2026 | 7.000,00 | 0,001 | 6.708,51 | -4,16% | % % ! | % % ! | 0,00% | 2,82 | 64,85% | - | -0,0091 | 0,00% | 7.000,00 |
| GXIEG.V | A | XALTSPT | 16.07.2026 | 8.000,00 | 0,001 | 6.708,51 | -16,14% | % % ! | % % ! | 0,00% | 3,08 | 55,07% | - | -0,0092 | 0,00% | 8.000,00 |
| GXIEH.V | A | XALTSPT | 16.07.2026 | 9.000,00 | 0,001 | 6.708,51 | -25,46% | % % ! | % % ! | 0,00% | 3,24 | 46,85% | - | -0,0091 | 0,00% | 9.000,00 |
| GXISG.V | S | XALTSPT | 15.04.2026 | 6.500,00 | 0,002 | 6.708,51 | 3,21% | % % ! | % % ! | 0,00% | 20,80 | -27,9% | - | -0,0113 | 0,00% | 6.500,00 |
| GXISH.V | S | XALTSPT | 15.04.2026 | 6.000,00 | 0,002 | 6.708,51 | 11,81% | % % ! | % % ! | 0,00% | 38,46 | -5,73% | - | -0,0043 | 0,00% | 6.000,00 |
| GXISL.V | S | XALTSPT | 15.04.2026 | 5.500,00 | 0,002 | 6.708,51 | 21,97% | % % ! | % % ! | 0,00% | - | -0,71% | - | -0,0008 | 0,00% | 5.500,00 |
| GXISJ.V | S | XALTSPT | 15.04.2026 | 4.600,00 | 0,002 | 6.708,51 | 45,84% | % % ! | % % ! | 0,00% | 0,00 | -0,01% | - | -0 | 0,00% | 4.600,00 |
| GXISK.V | S | XALTSPT | 30.04.2026 | 7.500,00 | 0,002 | 6.708,51 | -10,55% | % % ! | % % ! | 0,00% | 3,63 | -57,98% | - | -0,0164 | 0,00% | 7.500,00 |
| GXISL.V | S | XALTSPT | 30.04.2026 | 7.000,00 | 0,002 | 6.708,51 | -4,16% | % % ! | % % ! | 0,00% | 4,19 | -47,49% | - | -0,0188 | 0,00% | 7.000,00 |
| GXISM.V | S | XALTSPT | 30.04.2026 | 6.500,00 | 0,002 | 6.708,51 | 3,21% | % % ! | % % ! | 0,00% | 4,71 | -36,5% | - | -0,0197 | 0,00% | 6.500,00 |
| GXISN.V | S | XALTSPT | 30.04.2026 | 6.000,00 | 0,002 | 6.708,51 | 11,81% | % % ! | % % ! | 0,00% | 5,32 | -26,18% | - | -0,0183 | 0,00% | 6.000,00 |
| GXISO.V | S | XALTSPT | 15.05.2026 | 7.500,00 | 0,002 | 6.708,51 | -10,55% | % % ! | % % ! | 0,00% | 2,96 | -52,26% | - | -0,0124 | 0,00% | 7.500,00 |
| GXISP.V | S | XALTSPT | 15.05.2026 | 7.000,00 | 0,002 | 6.708,51 | -4,16% | % % ! | % % ! | 0,00% | 3,31 | -43,92% | - | -0,0138 | 0,00% | 7.000,00 |
| GXISQ.V | S | XALTSPT | 15.05.2026 | 6.500,00 | 0,002 | 6.708,51 | 3,21% | % % ! | % % ! | 0,00% | 3,62 | -35,3% | - | -0,0145 | 0,00% | 6.500,00 |
| GXISR.V | S | XALTSPT | 15.05.2026 | 6.000,00 | 0,002 | 6.708,51 | 11,81% | % % ! | % % ! | 0,00% | 3,95 | -27,09% | - | -0,014 | 0,00% | 6.000,00 |
| GXISS.V | S | XALTSPT | 22.05.2026 | 7.500,00 | 0,002 | 6.708,51 | -10,55% | % % ! | % % ! | 0,00% | 2,82 | -49,98% | - | -0,01 | 0,00% | 7.500,00 |
| GXIST.V | S | XALTSPT | 22.05.2026 | 7.000,00 | 0,002 | 6.708,51 | -4,16% | % % ! | % % ! | 0,00% | 3,09 | -42,14% | - | -0,0115 | 0,00% | 7.000,00 |
| GXISU.V | S | XALTSPT | 22.05.2026 | 6.500,00 | 0,002 | 6.708,51 | 3,21% | % % ! | % % ! | 0,00% | 3,35 | -34,24% | - | -0,0123 | 0,00% | 6.500,00 |
| GXISV.V | S | XALTSPT | 22.05.2026 | 6.000,00 | 0,002 | 6.708,51 | 11,81% | % % ! | % % ! | 0,00% | 3,53 | -26,87% | - | -0,0124 | 0,00% | 6.000,00 |
| GXISW.V | S | XALTSPT | 15.06.2026 | 7.500,00 | 0,002 | 6.708,51 | -10,55% | % % ! | % % ! | 0,00% | 2,28 | -44,66% | - | -0,0072 | 0,00% | 7.500,00 |
| GXISX.V | S | XALTSPT | 15.06.2026 | 7.000,00 | 0,002 | 6.708,51 | -4,16% | % % ! | % % ! | 0,00% | 2,46 | -38,47% | - | -0,0082 | 0,00% | 7.000,00 |
| GXISY.V | S | XALTSPT | 15.06.2026 | 6.500,00 | 0,002 | 6.708,51 | 3,21% | % % ! | % % ! | 0,00% | 2,61 | -32,27% | - | -0,0089 | 0,00% | 6.500,00 |
| GXISZ.V | S | XALTSPT | 15.06.2026 | 6.000,00 | 0,002 | 6.708,51 | 11,81% | % % ! | % % ! | 0,00% | 2,70 | -26,41% | - | -0,0092 | 0,00% | 6.000,00 |
| GXITA.V | S | XALTSPT | 30.06.2026 | 7.000,00 | 0,001 | 6.708,51 | -4,16% | % % ! | % % ! | 0,00% | 2,31 | -36,86% | - | -0,0032 | 0,00% | 7.000,00 |
| GXITB.V | S | XALTSPT | 30.06.2026 | 6.500,00 | 0,001 | 6.708,51 | 3,21% | % % ! | % % ! | 0,00% | 2,49 | -31,12% | - | -0,0035 | 0,00% | 6.500,00 |
| GXITC.V | S | XALTSPT | 30.06.2026 | 6.000,00 | 0,001 | 6.708,51 | 11,81% | % % ! | % % ! | 0,00% | 2,60 | -25,61% | - | -0,0036 | 0,00% | 6.000,00 |
| GXITD.V | S | XALTSPT | 30.06.2026 | 5.500,00 | 0,001 | 6.708,51 | 21,97% | % % ! | % % ! | 0,00% | 2,70 | -20,53% | - | -0,0036 | 0,00% | 5.500,00 |
| GXITE.V | S | XALTSPT | 16.07.2026 | 7.000,00 | 0,001 | 6.708,51 | -4,16% | % % ! | % % ! | 0,00% | 2,09 | -35,15% | - | -0,0027 | 0,00% | 7.000,00 |
| GXITF.V | S | XALTSPT | 16.07.2026 | 6.500,00 | 0,001 | 6.708,51 | 3,21% | % % ! | % % ! | 0,00% | 2,19 | -30% | - | -0,003 | 0,00% | 6.500,00 |
| GXITG.V | S | XALTSPT | 16.07.2026 | 6.000,00 | 0,001 | 6.708,51 | 11,81% | % % ! | % % ! | 0,00% | 2,30 | -25,05% | - | -0,0031 | 0,00% | 6.000,00 |
| GXITH.V | S | XALTSPT | 16.07.2026 | 5.500,00 | 0,001 | 6.708,51 | 21,97% | % % ! | % % ! | 0,00% | 2,41 | -20,44% | - | -0,0031 | 0,00% | 5.500,00 |

| Sembol | Tip | D.Varlık | Vade | Kul.F. | Çarpan | D.V.F. | Kul.Uzaklık% | P.Y.Aliş | P.Y.Satış | %Deg. | Kaldıraç | Delta% | Duy. | Teta(TL) | Teta(%) | Başabaş |
|---------|-----|-----------|------------|--------|--------|--------|--------------|----------|-----------|-------|----------|---------|------|----------|---------|---------|
| AOIHO.V | A | GÜMÜŞ ONS | 15.04.2026 | 60,00 | 0,01 | 72,97 | 21,61% | % % ! | % % ! | 0,00% | 5,28 | 95,09% | - | -0,0164 | 0,00% | 60,00 |
| AOIHP.V | A | GÜMÜŞ ONS | 15.04.2026 | 70,00 | 0,01 | 72,97 | 4,24% | % % ! | % % ! | 0,00% | 9,08 | 65,28% | - | -0,0642 | 0,00% | 70,00 |
| AOIHQ.V | A | GÜMÜŞ ONS | 15.04.2026 | 80,00 | 0,01 | 72,97 | -8,79% | % % ! | % % ! | 0,00% | 13,42 | 26,4% | - | -0,0591 | 0,00% | 80,00 |
| AOIHR.V | A | GÜMÜŞ ONS | 15.04.2026 | 90,00 | 0,01 | 72,97 | -18,92% | % % ! | % % ! | 0,00% | 18,21 | 7,28% | - | -0,0251 | 0,00% | 90,00 |
| AOIHS.V | A | GÜMÜŞ ONS | 30.04.2026 | 80,00 | 0,01 | 72,97 | -8,79% | % % ! | % % ! | 0,00% | 5,33 | 43,73% | - | -0,0716 | 0,00% | 80,00 |
| AOIHT.V | A | GÜMÜŞ ONS | 30.04.2026 | 100,00 | 0,01 | 72,97 | -27,03% | % % ! | % % ! | 0,00% | 6,62 | 19,93% | - | -0,053 | 0,00% | 100,00 |
| AOIHU.V | A | GÜMÜŞ ONS | 30.04.2026 | 120,00 | 0,01 | 72,97 | -39,19% | % % ! | % % ! | 0,00% | 7,42 | 9,35% | - | -0,0333 | 0,00% | 120,00 |
| AOIHV.V | A | GÜMÜŞ ONS | 30.04.2026 | 140,00 | 0,01 | 72,97 | -47,88% | % % ! | % % ! | 0,00% | 8,40 | 4,39% | - | -0,0189 | 0,00% | 140,00 |
| AOIHW.V | A | GÜMÜŞ ONS | 15.05.2026 | 80,00 | 0,01 | 72,97 | -8,79% | % % ! | % % ! | 0,00% | 4,27 | 47,61% | - | -0,0579 | 0,00% | 80,00 |
| AOIHX.V | A | GÜMÜŞ ONS | 15.05.2026 | 100,00 | 0,01 | 72,97 | -27,03% | % % ! | % % ! | 0,00% | 5,03 | 27,2% | - | -0,0506 | 0,00% | 100,00 |
| AOIHY.V | A | GÜMÜŞ ONS | 15.05.2026 | 120,00 | 0,01 | 72,97 | -39,19% | % % ! | % % ! | 0,00% | 5,46 | 16,26% | - | -0,0397 | 0,00% | 120,00 |
| AOIHZ.V | A | GÜMÜŞ ONS | 15.05.2026 | 140,00 | 0,01 | 72,97 | -47,88% | % % ! | % % ! | 0,00% | 5,81 | 9,82% | - | -0,0288 | 0,00% | 140,00 |
| AOIIA.V | A | GÜMÜŞ ONS | 22.05.2026 | 80,00 | 0,01 | 72,97 | -8,79% | % % ! | % % ! | 0,00% | 3,99 | 48,81% | - | -0,0532 | 0,00% | 80,00 |
| AOIIB.V | A | GÜMÜŞ ONS | 22.05.2026 | 100,00 | 0,01 | 72,97 | -27,03% | % % ! | % % ! | 0,00% | 4,96 | 27,6% | - | -0,0442 | 0,00% | 100,00 |
| AOIIC.V | A | GÜMÜŞ ONS | 22.05.2026 | 120,00 | 0,01 | 72,97 | -39,19% | % % ! | % % ! | 0,00% | 5,41 | 16,45% | - | -0,0344 | 0,00% | 120,00 |
| AOIID.V | A | GÜMÜŞ ONS | 22.05.2026 | 140,00 | 0,01 | 72,97 | -47,88% | % % ! | % % ! | 0,00% | 5,69 | 10,5% | - | -0,0265 | 0,00% | 140,00 |
| AOIIE.V | A | GÜMÜŞ ONS | 15.06.2026 | 80,00 | 0,01 | 72,97 | -8,79% | % % ! | % % ! | 0,00% | 3,32 | 52,22% | - | -0,0435 | 0,00% | 80,00 |
| AOIIF.V | A | GÜMÜŞ ONS | 15.06.2026 | 90,00 | 0,01 | 72,97 | -18,92% | % % ! | % % ! | 0,00% | 3,72 | 41,96% | - | -0,0416 | 0,00% | 90,00 |
| AOIIG.V | A | GÜMÜŞ ONS | 15.06.2026 | 110,00 | 0,01 | 72,97 | -33,67% | % % ! | % % ! | 0,00% | 4,08 | 28,43% | - | -0,0379 | 0,00% | 110,00 |
| AOIIH.V | A | GÜMÜŞ ONS | 15.06.2026 | 130,00 | 0,01 | 72,97 | -43,87% | % % ! | % % ! | 0,00% | 4,27 | 20,21% | - | -0,033 | 0,00% | 130,00 |
| AOIII.V | A | GÜMÜŞ ONS | 30.06.2026 | 60,00 | 0,01 | 72,97 | 21,61% | % % ! | % % ! | 0,00% | 2,60 | 73,88% | - | -0,0305 | 0,00% | 60,00 |
| AOIIJ.V | A | GÜMÜŞ ONS | 30.06.2026 | 80,00 | 0,01 | 72,97 | -8,79% | % % ! | % % ! | 0,00% | 3,23 | 52,73% | - | -0,0371 | 0,00% | 80,00 |
| AOIIK.V | A | GÜMÜŞ ONS | 30.06.2026 | 100,00 | 0,01 | 72,97 | -27,03% | % % ! | % % ! | 0,00% | 3,65 | 36,49% | - | -0,0362 | 0,00% | 100,00 |
| AOIIL.V | A | GÜMÜŞ ONS | 30.06.2026 | 120,00 | 0,01 | 72,97 | -39,19% | % % ! | % % ! | 0,00% | 4,08 | 24,69% | - | -0,0307 | 0,00% | 120,00 |
| AOIIM.V | A | GÜMÜŞ ONS | 16.07.2026 | 60,00 | 0,01 | 72,97 | 21,61% | % % ! | % % ! | 0,00% | 2,40 | 73,49% | - | -0,0296 | 0,00% | 60,00 |
| AOIIN.V | A | GÜMÜŞ ONS | 16.07.2026 | 80,00 | 0,01 | 72,97 | -8,79% | % % ! | % % ! | 0,00% | 3,00 | 54,16% | - | -0,034 | 0,00% | 80,00 |
| AOIIO.V | A | GÜMÜŞ ONS | 16.07.2026 | 90,00 | 0,01 | 72,97 | -18,92% | % % ! | % % ! | 0,00% | 3,12 | 46,65% | - | -0,0355 | 0,00% | 90,00 |
| AOIIP.V | A | GÜMÜŞ ONS | 16.07.2026 | 110,00 | 0,01 | 72,97 | -33,67% | % % ! | % % ! | 0,00% | 3,28 | 35,56% | - | -0,0355 | 0,00% | 110,00 |
| AOIWO.V | S | GÜMÜŞ ONS | 15.04.2026 | 90,00 | 0,01 | 72,97 | -18,92% | % % ! | % % ! | 0,00% | 3,82 | -91,29% | - | -0,0308 | 0,00% | 90,00 |
| AOIWP.V | S | GÜMÜŞ ONS | 15.04.2026 | 80,00 | 0,01 | 72,97 | -8,79% | % % ! | % % ! | 0,00% | 5,92 | -71,29% | - | -0,0679 | 0,00% | 80,00 |
| AOIWQ.V | S | GÜMÜŞ ONS | 15.04.2026 | 70,00 | 0,01 | 72,97 | 4,24% | % % ! | % % ! | 0,00% | 9,83 | -35,64% | - | -0,0717 | 0,00% | 70,00 |
| AOIWR.V | S | GÜMÜŞ ONS | 15.04.2026 | 60,00 | 0,01 | 72,97 | 21,61% | % % ! | % % ! | 0,00% | 15,52 | -7,15% | - | -0,0254 | 0,00% | 60,00 |
| AOIWS.V | S | GÜMÜŞ ONS | 30.04.2026 | 120,00 | 0,01 | 72,97 | -39,19% | % % ! | % % ! | 0,00% | 1,11 | -77,32% | - | -0,0905 | 0,00% | 120,00 |
| AOIWT.V | S | GÜMÜŞ ONS | 30.04.2026 | 100,00 | 0,01 | 72,97 | -27,03% | % % ! | % % ! | 0,00% | 1,94 | -78,48% | - | -0,0583 | 0,00% | 100,00 |
| AOIWU.V | S | GÜMÜŞ ONS | 30.04.2026 | 80,00 | 0,01 | 72,97 | -8,79% | % % ! | % % ! | 0,00% | 3,18 | -56,46% | - | -0,0709 | 0,00% | 80,00 |
| AOIWW.V | S | GÜMÜŞ ONS | 30.04.2026 | 65,00 | 0,01 | 72,97 | 12,26% | % % ! | % % ! | 0,00% | 4,83 | -29,12% | - | -0,059 | 0,00% | 65,00 |
| AOIWW.V | S | GÜMÜŞ ONS | 15.05.2026 | 120,00 | 0,01 | 72,97 | -39,19% | % % ! | % % ! | 0,00% | 0,93 | -68,79% | - | -0,0854 | 0,00% | 120,00 |
| AOIWX.V | S | GÜMÜŞ ONS | 15.05.2026 | 100,00 | 0,01 | 72,97 | -27,03% | % % ! | % % ! | 0,00% | 1,65 | -71,18% | - | -0,0546 | 0,00% | 100,00 |
| AOIWX.V | S | GÜMÜŞ ONS | 15.05.2026 | 80,00 | 0,01 | 72,97 | -8,79% | % % ! | % % ! | 0,00% | 2,55 | -52,57% | - | -0,0573 | 0,00% | 80,00 |
| AOIWX.V | S | GÜMÜŞ ONS | 15.05.2026 | 65,00 | 0,01 | 72,97 | 12,26% | % % ! | % % ! | 0,00% | 3,62 | -30,71% | - | -0,0483 | 0,00% | 65,00 |

| Sembol | Tip | D.Varlık | Vade | Kul.F. | Çarpan | D.V.F. | Kul.Uzaklık% | P.Y.Alış | P.Y.Satış | %Deg. | Kaldıraç | Delta% | Duy. | Teta(TL) | Teta(%) | Başabaş |
|---------|-----|-----------|------------|--------|--------|--------|--------------|----------|-----------|-------|----------|---------|------|----------|---------|---------|
| AOIXA.V | S | GÜMÜŞ ONS | 22.05.2026 | 120,00 | 0,01 | 72,97 | -39,19% | % % ! | % % ! | 0,00% | 1,09 | -76,22% | - | -0,0527 | 0,00% | 120,00 |
| AOIXB.V | S | GÜMÜŞ ONS | 22.05.2026 | 100,00 | 0,01 | 72,97 | -27,03% | % % ! | % % ! | 0,00% | 1,61 | -70,05% | - | -0,0493 | 0,00% | 100,00 |
| AOIXC.V | S | GÜMÜŞ ONS | 22.05.2026 | 80,00 | 0,01 | 72,97 | -8,79% | % % ! | % % ! | 0,00% | 2,46 | -52% | - | -0,0508 | 0,00% | 80,00 |
| AOIXD.V | S | GÜMÜŞ ONS | 22.05.2026 | 65,00 | 0,01 | 72,97 | 12,26% | % % ! | % % ! | 0,00% | 3,31 | -31,04% | - | -0,0446 | 0,00% | 65,00 |
| AOIXE.V | S | GÜMÜŞ ONS | 15.06.2026 | 100,00 | 0,01 | 72,97 | -27,03% | % % ! | % % ! | 0,00% | 1,35 | -63,5% | - | -0,0437 | 0,00% | 100,00 |
| AOIXF.V | S | GÜMÜŞ ONS | 15.06.2026 | 70,00 | 0,01 | 72,97 | 4,24% | % % ! | % % ! | 0,00% | 2,38 | -37,46% | - | -0,0388 | 0,00% | 70,00 |
| AOIXG.V | S | GÜMÜŞ ONS | 15.06.2026 | 60,00 | 0,01 | 72,97 | 21,61% | % % ! | % % ! | 0,00% | 2,69 | -25,8% | - | -0,0343 | 0,00% | 60,00 |
| AOIXH.V | S | GÜMÜŞ ONS | 15.06.2026 | 50,00 | 0,01 | 72,97 | 45,94% | % % ! | % % ! | 0,00% | 2,45 | -17,16% | - | -0,0325 | 0,00% | 50,00 |
| AOIXI.V | S | GÜMÜŞ ONS | 30.06.2026 | 90,00 | 0,01 | 72,97 | -18,92% | % % ! | % % ! | 0,00% | 1,55 | -55,93% | - | -0,0377 | 0,00% | 90,00 |
| AOIXJ.V | S | GÜMÜŞ ONS | 30.06.2026 | 70,00 | 0,01 | 72,97 | 4,24% | % % ! | % % ! | 0,00% | 2,17 | -37,04% | - | -0,0345 | 0,00% | 70,00 |
| AOIXK.V | S | GÜMÜŞ ONS | 30.06.2026 | 60,00 | 0,01 | 72,97 | 21,61% | % % ! | % % ! | 0,00% | 2,50 | -26,06% | - | -0,0301 | 0,00% | 60,00 |
| AOIXL.V | S | GÜMÜŞ ONS | 30.06.2026 | 50,00 | 0,01 | 72,97 | 45,94% | % % ! | % % ! | 0,00% | 2,74 | -16,36% | - | -0,0242 | 0,00% | 50,00 |
| AOIXM.V | S | GÜMÜŞ ONS | 16.07.2026 | 90,00 | 0,01 | 72,97 | -18,92% | % % ! | % % ! | 0,00% | 1,46 | -54,5% | - | -0,0338 | 0,00% | 90,00 |
| AOIXN.V | S | GÜMÜŞ ONS | 16.07.2026 | 70,00 | 0,01 | 72,97 | 4,24% | % % ! | % % ! | 0,00% | 1,95 | -36,48% | - | -0,0316 | 0,00% | 70,00 |
| AOIXO.V | S | GÜMÜŞ ONS | 16.07.2026 | 60,00 | 0,01 | 72,97 | 21,61% | % % ! | % % ! | 0,00% | 2,23 | -26,38% | - | -0,0279 | 0,00% | 60,00 |
| AOIXP.V | S | GÜMÜŞ ONS | 16.07.2026 | 50,00 | 0,01 | 72,97 | 45,94% | % % ! | % % ! | 0,00% | 2,43 | -17,23% | - | -0,023 | 0,00% | 50,00 |

| Sembol | Tip | D.Varlık | Vade | Kul.F. | Çarpan | D.V.F. | Kul.Uzaklık% | P.Y.Aliş | P.Y.Satış | %Deg. | Kaldıraç | Delta% | Duy. | Teta(TL) | Teta(%) | Başabaş |
|---------|-----|----------|------------|----------|--------|--------|--------------|----------|-----------|-------|----------|---------|------|----------|---------|----------|
| SPIJU.V | A | SP500 | 15.04.2026 | 6.800,00 | 0,0001 | - | -3,22% | % % ! | % % ! | 0,00% | 38,44 | 24,89% | - | -0,0183 | 0,00% | 6.800,00 |
| SPIJV.V | A | SP500 | 15.04.2026 | 7.200,00 | 0,0001 | - | -8,59% | % % ! | % % ! | 0,00% | - | 1,46% | - | -0,0017 | 0,00% | 7.200,00 |
| SPIJW.V | A | SP500 | 15.04.2026 | 7.600,00 | 0,0001 | - | -13,4% | % % ! | % % ! | 0,00% | 0,00 | 0,01% | - | -0 | 0,00% | 7.600,00 |
| SPIJX.V | A | SP500 | 15.04.2026 | 8.000,00 | 0,0001 | - | -17,73% | % % ! | % % ! | 0,00% | 0,00 | 0% | - | -0 | 0,00% | 8.000,00 |
| SPIJY.V | A | SP500 | 30.04.2026 | 6.800,00 | 0,0001 | - | -3,22% | % % ! | % % ! | 0,00% | 19,69 | 35,56% | - | -0,0163 | 0,00% | 6.800,00 |
| SPIJZ.V | A | SP500 | 30.04.2026 | 7.200,00 | 0,0001 | - | -8,59% | % % ! | % % ! | 0,00% | 32,28 | 9,9% | - | -0,0064 | 0,00% | 7.200,00 |
| SPIKG.V | A | SP500 | 30.04.2026 | 7.600,00 | 0,0001 | - | -13,4% | % % ! | % % ! | 0,00% | - | 1,39% | - | -0,0012 | 0,00% | 7.600,00 |
| SPIKH.V | A | SP500 | 30.04.2026 | 8.000,00 | 0,0001 | - | -17,73% | % % ! | % % ! | 0,00% | 0,00 | 0,24% | - | -0,0003 | 0,00% | 8.000,00 |
| SPIKI.V | A | SP500 | 15.05.2026 | 6.800,00 | 0,0001 | - | -3,22% | % % ! | % % ! | 0,00% | 15,26 | 39,01% | - | -0,0134 | 0,00% | 6.800,00 |
| SPIKJ.V | A | SP500 | 15.05.2026 | 7.200,00 | 0,0001 | - | -8,59% | % % ! | % % ! | 0,00% | 23,88 | 15,46% | - | -0,007 | 0,00% | 7.200,00 |
| SPIKK.V | A | SP500 | 15.05.2026 | 7.600,00 | 0,0001 | - | -13,4% | % % ! | % % ! | 0,00% | 39,20 | 4,01% | - | -0,0024 | 0,00% | 7.600,00 |
| SPIKL.V | A | SP500 | 15.05.2026 | 8.000,00 | 0,0001 | - | -17,73% | % % ! | % % ! | 0,00% | 35,87 | 1,22% | - | -0,0009 | 0,00% | 8.000,00 |
| SPIKM.V | A | SP500 | 22.05.2026 | 6.700,00 | 0,0001 | - | -1,77% | % % ! | % % ! | 0,00% | 12,20 | 46,16% | - | -0,0138 | 0,00% | 6.700,00 |
| SPIKN.V | A | SP500 | 22.05.2026 | 7.100,00 | 0,0001 | - | -7,31% | % % ! | % % ! | 0,00% | 19,66 | 22,11% | - | -0,0083 | 0,00% | 7.100,00 |
| SPIKO.V | A | SP500 | 22.05.2026 | 7.500,00 | 0,0001 | - | -12,25% | % % ! | % % ! | 0,00% | 29,80 | 7,11% | - | -0,0035 | 0,00% | 7.500,00 |
| SPIKP.V | A | SP500 | 22.05.2026 | 8.000,00 | 0,0001 | - | -17,73% | % % ! | % % ! | 0,00% | 29,42 | 3,01% | - | -0,002 | 0,00% | 8.000,00 |
| SPIKQ.V | A | SP500 | 15.06.2026 | 6.700,00 | 0,0001 | - | -1,77% | % % ! | % % ! | 0,00% | 9,94 | 47,78% | - | -0,0114 | 0,00% | 6.700,00 |
| SPIKR.V | A | SP500 | 15.06.2026 | 7.100,00 | 0,0001 | - | -7,31% | % % ! | % % ! | 0,00% | 15,27 | 27,06% | - | -0,0076 | 0,00% | 7.100,00 |
| SPIKS.V | A | SP500 | 15.06.2026 | 7.500,00 | 0,0001 | - | -12,25% | % % ! | % % ! | 0,00% | 20,36 | 11,8% | - | -0,0042 | 0,00% | 7.500,00 |
| SPIKT.V | A | SP500 | 15.06.2026 | 8.000,00 | 0,0001 | - | -17,73% | % % ! | % % ! | 0,00% | 20,96 | 6,43% | - | -0,0031 | 0,00% | 8.000,00 |
| SPIKU.V | A | SP500 | 30.06.2026 | 6.000,00 | 0,0001 | - | 9,69% | % % ! | % % ! | 0,00% | 5,75 | 71,93% | - | -0,0107 | 0,00% | 6.000,00 |
| SPIKV.V | A | SP500 | 30.06.2026 | 6.500,00 | 0,0001 | - | 1,25% | % % ! | % % ! | 0,00% | 7,83 | 56,27% | - | -0,0109 | 0,00% | 6.500,00 |
| SPIKW.V | A | SP500 | 30.06.2026 | 7.000,00 | 0,0001 | - | -5,98% | % % ! | % % ! | 0,00% | 11,52 | 35,34% | - | -0,0086 | 0,00% | 7.000,00 |
| SPIKX.V | A | SP500 | 30.06.2026 | 7.500,00 | 0,0001 | - | -12,25% | % % ! | % % ! | 0,00% | 15,37 | 17,28% | - | -0,0055 | 0,00% | 7.500,00 |
| SPIKY.V | A | SP500 | 16.07.2026 | 6.200,00 | 0,0001 | - | 6,15% | % % ! | % % ! | 0,00% | 6,08 | 65,66% | - | -0,0102 | 0,00% | 6.200,00 |
| SPIKZ.V | A | SP500 | 16.07.2026 | 6.700,00 | 0,0001 | - | -1,77% | % % ! | % % ! | 0,00% | 8,34 | 49,14% | - | -0,0095 | 0,00% | 6.700,00 |
| SPILA.V | A | SP500 | 16.07.2026 | 7.100,00 | 0,0001 | - | -7,31% | % % ! | % % ! | 0,00% | 11,14 | 33,03% | - | -0,0076 | 0,00% | 7.100,00 |
| SPILB.V | A | SP500 | 16.07.2026 | 7.500,00 | 0,0001 | - | -12,25% | % % ! | % % ! | 0,00% | 13,86 | 19,37% | - | -0,0054 | 0,00% | 7.500,00 |
| SPIYK.V | S | SP500 | 15.04.2026 | 6.900,00 | 0,0001 | - | -4,62% | % % ! | % % ! | 0,00% | 16,38 | -84,83% | - | -0,0129 | 0,00% | 6.900,00 |
| SPIYL.V | S | SP500 | 15.04.2026 | 6.500,00 | 0,0001 | - | 1,25% | % % ! | % % ! | 0,00% | 26,95 | -39,49% | - | -0,0248 | 0,00% | 6.500,00 |
| SPIYM.V | S | SP500 | 15.04.2026 | 6.000,00 | 0,0001 | - | 9,69% | % % ! | % % ! | 0,00% | 43,41 | -5,92% | - | -0,0084 | 0,00% | 6.000,00 |
| SPIYN.V | S | SP500 | 15.04.2026 | 5.600,00 | 0,0001 | - | 17,52% | % % ! | % % ! | 0,00% | - | -0,79% | - | -0,0016 | 0,00% | 5.600,00 |
| SPIYO.V | S | SP500 | 30.04.2026 | 7.000,00 | 0,0001 | - | -5,98% | % % ! | % % ! | 0,00% | 10,97 | -78,9% | - | -0,0116 | 0,00% | 7.000,00 |
| SPIYQ.V | S | SP500 | 30.04.2026 | 6.500,00 | 0,0001 | - | 1,25% | % % ! | % % ! | 0,00% | 14,57 | -42,69% | - | -0,0191 | 0,00% | 6.500,00 |
| SPIYW.V | S | SP500 | 30.04.2026 | 6.000,00 | 0,0001 | - | 9,69% | % % ! | % % ! | 0,00% | 17,57 | -17,36% | - | -0,0145 | 0,00% | 6.000,00 |
| SPIYX.V | S | SP500 | 30.04.2026 | 5.500,00 | 0,0001 | - | 19,66% | % % ! | % % ! | 0,00% | 19,63 | -6,02% | - | -0,0077 | 0,00% | 5.500,00 |
| SPIZA.V | S | SP500 | 15.05.2026 | 7.000,00 | 0,0001 | - | -5,98% | % % ! | % % ! | 0,00% | 9,46 | -73,49% | - | -0,0105 | 0,00% | 7.000,00 |
| SPIZB.V | S | SP500 | 15.05.2026 | 6.500,00 | 0,0001 | - | 1,25% | % % ! | % % ! | 0,00% | 11,46 | -43,35% | - | -0,0153 | 0,00% | 6.500,00 |
| SPIZC.V | S | SP500 | 15.05.2026 | 6.000,00 | 0,0001 | - | 9,69% | % % ! | % % ! | 0,00% | 12,83 | -21,86% | - | -0,0134 | 0,00% | 6.000,00 |
| SPIZD.V | S | SP500 | 15.05.2026 | 5.500,00 | 0,0001 | - | 19,66% | % % ! | % % ! | 0,00% | 13,56 | -10,17% | - | -0,0093 | 0,00% | 5.500,00 |

| Sembol | Tip | D.Varlık | Vade | Kul.F. | Çarpan | D.V.F. | Kul.Uzaklık% | P.Y.Alış | P.Y.Satış | %Deg. | Kaldıraç | Delta% | Duy. | Teta(TL) | Teta(%) | Başabaş |
|---------|-----|----------|------------|----------|--------|--------|--------------|----------|-----------|-------|----------|---------|------|----------|---------|----------|
| SPIZE.V | S | SP500 | 22.05.2026 | 7.000,00 | 0,0001 | - | -5,98% | % % ! | % % ! | 0,00% | 8,94 | -71,62% | - | -0,0101 | 0,00% | 7.000,00 |
| SPIZF.V | S | SP500 | 22.05.2026 | 6.500,00 | 0,0001 | - | 1,25% | % % ! | % % ! | 0,00% | 9,92 | -43,59% | - | -0,015 | 0,00% | 6.500,00 |
| SPIZG.V | S | SP500 | 22.05.2026 | 6.000,00 | 0,0001 | - | 9,69% | % % ! | % % ! | 0,00% | 10,32 | -24,61% | - | -0,0143 | 0,00% | 6.000,00 |
| SPIZH.V | S | SP500 | 22.05.2026 | 5.500,00 | 0,0001 | - | 19,66% | % % ! | % % ! | 0,00% | 10,29 | -13,67% | - | -0,0117 | 0,00% | 5.500,00 |
| SPIZI.V | S | SP500 | 15.06.2026 | 7.000,00 | 0,0001 | - | -5,98% | % % ! | % % ! | 0,00% | 7,66 | -67,3% | - | -0,0088 | 0,00% | 7.000,00 |
| SPIZJ.V | S | SP500 | 15.06.2026 | 6.500,00 | 0,0001 | - | 1,25% | % % ! | % % ! | 0,00% | 7,92 | -43,73% | - | -0,0123 | 0,00% | 6.500,00 |
| SPIZK.V | S | SP500 | 15.06.2026 | 6.000,00 | 0,0001 | - | 9,69% | % % ! | % % ! | 0,00% | 7,96 | -27,66% | - | -0,0125 | 0,00% | 6.000,00 |
| SPIZL.V | S | SP500 | 15.06.2026 | 5.500,00 | 0,0001 | - | 19,66% | % % ! | % % ! | 0,00% | 7,68 | -17,54% | - | -0,0113 | 0,00% | 5.500,00 |
| SPIZM.V | S | SP500 | 30.06.2026 | 6.500,00 | 0,0001 | - | 1,25% | % % ! | % % ! | 0,00% | 7,33 | -43,73% | - | -0,0109 | 0,00% | 6.500,00 |
| SPIZN.V | S | SP500 | 30.06.2026 | 6.000,00 | 0,0001 | - | 9,69% | % % ! | % % ! | 0,00% | 7,69 | -28,04% | - | -0,0107 | 0,00% | 6.000,00 |
| SPIZO.V | S | SP500 | 30.06.2026 | 5.500,00 | 0,0001 | - | 19,66% | % % ! | % % ! | 0,00% | 8,00 | -17,18% | - | -0,0091 | 0,00% | 5.500,00 |
| SPIZQ.V | S | SP500 | 30.06.2026 | 5.000,00 | 0,0001 | - | 31,63% | % % ! | % % ! | 0,00% | 7,84 | -10,41% | - | -0,0073 | 0,00% | 5.000,00 |
| SPIZW.V | S | SP500 | 16.07.2026 | 6.500,00 | 0,0001 | - | 1,25% | % % ! | % % ! | 0,00% | 6,68 | -43,68% | - | -0,0101 | 0,00% | 6.500,00 |
| SPIZX.V | S | SP500 | 16.07.2026 | 6.000,00 | 0,0001 | - | 9,69% | % % ! | % % ! | 0,00% | 6,97 | -28,99% | - | -0,0099 | 0,00% | 6.000,00 |
| STIPA.V | S | SP500 | 16.07.2026 | 5.500,00 | 0,0001 | - | 19,66% | % % ! | % % ! | 0,00% | 7,20 | -18,41% | - | -0,0086 | 0,00% | 5.500,00 |
| STIPB.V | S | SP500 | 16.07.2026 | 5.000,00 | 0,0001 | - | 31,63% | % % ! | % % ! | 0,00% | 7,20 | -11,53% | - | -0,007 | 0,00% | 5.000,00 |

| Sembol | Tip | D.Varlık | Vade | Kul.F. | Çarpan | D.V.F. | Kul.Uzaklık% | P.Y.Aliş | P.Y.Satış | %Deg. | Kaldıraç | Delta% | Duy. | Teta(TL) | Teta(%) | Başabaş |
|---------|-----|----------|------------|-----------|---------|--------|--------------|----------|-----------|-------|----------|---------|------|----------|---------|-----------|
| NAIGU.V | A | NDX | 15.04.2026 | 25.000,00 | 0,00002 | - | -3,82% | % % ! | % % ! | 0,00% | 33,23 | 24,79% | - | -0,0157 | 0,00% | 25.000,00 |
| NAIGV.V | A | NDX | 15.04.2026 | 26.000,00 | 0,00002 | - | -7,52% | % % ! | % % ! | 0,00% | 48,52 | 6,79% | - | -0,0059 | 0,00% | 26.000,00 |
| NAIGW.V | A | NDX | 15.04.2026 | 27.000,00 | 0,00002 | - | -10,94% | % % ! | % % ! | 0,00% | - | 0,93% | - | -0,001 | 0,00% | 27.000,00 |
| NAIGX.V | A | NDX | 15.04.2026 | 28.000,00 | 0,00002 | - | -14,12% | % % ! | % % ! | 0,00% | 0,00 | 0,07% | - | -0,0001 | 0,00% | 28.000,00 |
| NAIGY.V | A | NDX | 30.04.2026 | 25.000,00 | 0,00002 | - | -3,82% | % % ! | % % ! | 0,00% | 16,66 | 35,75% | - | -0,0141 | 0,00% | 25.000,00 |
| NAIGZ.V | A | NDX | 30.04.2026 | 26.000,00 | 0,00002 | - | -7,52% | % % ! | % % ! | 0,00% | 22,08 | 19,56% | - | -0,0095 | 0,00% | 26.000,00 |
| NAIHA.V | A | NDX | 30.04.2026 | 27.000,00 | 0,00002 | - | -10,94% | % % ! | % % ! | 0,00% | 29,44 | 8,24% | - | -0,0048 | 0,00% | 27.000,00 |
| NAIHB.V | A | NDX | 30.04.2026 | 28.000,00 | 0,00002 | - | -14,12% | % % ! | % % ! | 0,00% | 59,98 | 2,8% | - | -0,0019 | 0,00% | 28.000,00 |
| NAIHC.V | A | NDX | 15.05.2026 | 25.000,00 | 0,00002 | - | -3,82% | % % ! | % % ! | 0,00% | 12,96 | 39,29% | - | -0,0116 | 0,00% | 25.000,00 |
| NAIHD.V | A | NDX | 15.05.2026 | 26.000,00 | 0,00002 | - | -7,52% | % % ! | % % ! | 0,00% | 16,38 | 25,2% | - | -0,0088 | 0,00% | 26.000,00 |
| NAIHE.V | A | NDX | 15.05.2026 | 27.000,00 | 0,00002 | - | -10,94% | % % ! | % % ! | 0,00% | 20,92 | 13,66% | - | -0,0056 | 0,00% | 27.000,00 |
| NAIHF.V | A | NDX | 15.05.2026 | 28.000,00 | 0,00002 | - | -14,12% | % % ! | % % ! | 0,00% | 27,82 | 6,49% | - | -0,0031 | 0,00% | 28.000,00 |
| NAIHG.V | A | NDX | 22.05.2026 | 24.000,00 | 0,00002 | - | 0,19% | % % ! | % % ! | 0,00% | 8,34 | 53,65% | - | -0,0139 | 0,00% | 24.000,00 |
| NAIHH.V | A | NDX | 22.05.2026 | 25.000,00 | 0,00002 | - | -3,82% | % % ! | % % ! | 0,00% | 11,65 | 40,74% | - | -0,0111 | 0,00% | 25.000,00 |
| NAIHL.V | A | NDX | 22.05.2026 | 26.000,00 | 0,00002 | - | -7,52% | % % ! | % % ! | 0,00% | 16,14 | 25,59% | - | -0,0078 | 0,00% | 26.000,00 |
| NAIHL.V | A | NDX | 22.05.2026 | 28.000,00 | 0,00002 | - | -14,12% | % % ! | % % ! | 0,00% | 27,58 | 6,43% | - | -0,0027 | 0,00% | 28.000,00 |
| NAIHK.V | A | NDX | 15.06.2026 | 24.000,00 | 0,00002 | - | 0,19% | % % ! | % % ! | 0,00% | 6,93 | 54,26% | - | -0,0114 | 0,00% | 24.000,00 |
| NAIHL.V | A | NDX | 15.06.2026 | 25.000,00 | 0,00002 | - | -3,82% | % % ! | % % ! | 0,00% | 9,40 | 43,42% | - | -0,0092 | 0,00% | 25.000,00 |
| NAIHM.V | A | NDX | 15.06.2026 | 26.000,00 | 0,00002 | - | -7,52% | % % ! | % % ! | 0,00% | 12,75 | 30,31% | - | -0,0069 | 0,00% | 26.000,00 |
| NAIHN.V | A | NDX | 15.06.2026 | 28.000,00 | 0,00002 | - | -14,12% | % % ! | % % ! | 0,00% | 19,69 | 11,02% | - | -0,0033 | 0,00% | 28.000,00 |
| NAIHO.V | A | NDX | 30.06.2026 | 24.000,00 | 0,00002 | - | 0,19% | % % ! | % % ! | 0,00% | 7,17 | 54,14% | - | -0,0091 | 0,00% | 24.000,00 |
| NAIHP.V | A | NDX | 30.06.2026 | 25.000,00 | 0,00002 | - | -3,82% | % % ! | % % ! | 0,00% | 8,90 | 44,01% | - | -0,008 | 0,00% | 25.000,00 |
| NAIHQ.V | A | NDX | 30.06.2026 | 26.000,00 | 0,00002 | - | -7,52% | % % ! | % % ! | 0,00% | 10,70 | 33,44% | - | -0,0069 | 0,00% | 26.000,00 |
| NAIHR.V | A | NDX | 30.06.2026 | 28.000,00 | 0,00002 | - | -14,12% | % % ! | % % ! | 0,00% | 14,84 | 15,91% | - | -0,0042 | 0,00% | 28.000,00 |
| NAIHS.V | A | NDX | 16.07.2026 | 24.000,00 | 0,00002 | - | 0,19% | % % ! | % % ! | 0,00% | 6,30 | 54,66% | - | -0,0089 | 0,00% | 24.000,00 |
| NAIHT.V | A | NDX | 16.07.2026 | 25.000,00 | 0,00002 | - | -3,82% | % % ! | % % ! | 0,00% | 8,07 | 45,15% | - | -0,0075 | 0,00% | 25.000,00 |
| NAIHU.V | A | NDX | 16.07.2026 | 26.000,00 | 0,00002 | - | -7,52% | % % ! | % % ! | 0,00% | 9,51 | 35,49% | - | -0,0066 | 0,00% | 26.000,00 |
| NAIHV.V | A | NDX | 16.07.2026 | 28.000,00 | 0,00002 | - | -14,12% | % % ! | % % ! | 0,00% | 12,69 | 18,34% | - | -0,0043 | 0,00% | 28.000,00 |
| NAIVU.V | S | NDX | 15.04.2026 | 26.000,00 | 0,00002 | - | -7,52% | % % ! | % % ! | 0,00% | 11,29 | -93,21% | - | -0,0059 | 0,00% | 26.000,00 |
| NAIVV.V | S | NDX | 15.04.2026 | 25.000,00 | 0,00002 | - | -3,82% | % % ! | % % ! | 0,00% | 15,81 | -75,21% | - | -0,0157 | 0,00% | 25.000,00 |
| NAIVW.V | S | NDX | 15.04.2026 | 24.000,00 | 0,00002 | - | 0,19% | % % ! | % % ! | 0,00% | 21,24 | -47,54% | - | -0,0214 | 0,00% | 24.000,00 |
| NAIVX.V | S | NDX | 15.04.2026 | 23.000,00 | 0,00002 | - | 4,55% | % % ! | % % ! | 0,00% | 27,29 | -22,91% | - | -0,0171 | 0,00% | 23.000,00 |
| NAIVY.V | S | NDX | 30.04.2026 | 26.000,00 | 0,00002 | - | -7,52% | % % ! | % % ! | 0,00% | 9,14 | -81,44% | - | -0,0089 | 0,00% | 26.000,00 |
| NAIVZ.V | S | NDX | 30.04.2026 | 25.000,00 | 0,00002 | - | -3,82% | % % ! | % % ! | 0,00% | 10,88 | -64,92% | - | -0,0135 | 0,00% | 25.000,00 |
| NAIWA.V | S | NDX | 30.04.2026 | 24.000,00 | 0,00002 | - | 0,19% | % % ! | % % ! | 0,00% | 12,36 | -47,27% | - | -0,0157 | 0,00% | 24.000,00 |
| NAIWB.V | S | NDX | 30.04.2026 | 23.000,00 | 0,00002 | - | 4,55% | % % ! | % % ! | 0,00% | 13,91 | -31,77% | - | -0,0151 | 0,00% | 23.000,00 |
| NAIWC.V | S | NDX | 15.05.2026 | 26.000,00 | 0,00002 | - | -7,52% | % % ! | % % ! | 0,00% | 7,96 | -75,75% | - | -0,0083 | 0,00% | 26.000,00 |
| NAIWD.V | S | NDX | 15.05.2026 | 25.000,00 | 0,00002 | - | -3,82% | % % ! | % % ! | 0,00% | 8,94 | -61,29% | - | -0,0111 | 0,00% | 25.000,00 |
| NAIWE.V | S | NDX | 15.05.2026 | 24.000,00 | 0,00002 | - | 0,19% | % % ! | % % ! | 0,00% | 9,87 | -46,94% | - | -0,0125 | 0,00% | 24.000,00 |
| NAIWF.V | S | NDX | 15.05.2026 | 23.000,00 | 0,00002 | - | 4,55% | % % ! | % % ! | 0,00% | 10,67 | -34,33% | - | -0,0124 | 0,00% | 23.000,00 |

| Sembol | Tip | D.Varlik | Vade | Kul.F. | Çarpan | D.V.F. | Kul.Uzaklik% | P.Y.Alış | P.Y.Satış | %Deg. | Kaldıraç | Delta% | Duy. | Teta(TL) | Teta(%) | Başabaş |
|----------|-----|----------|------------|-----------|---------|--------|--------------|----------|-----------|-------|----------|---------|------|----------|---------|-----------|
| NAIWG.V | S | NDX | 22.05.2026 | 25.000,00 | 0,00002 | - | -3,82% | % % ! | % % ! | 0,00% | 8,31 | -60,05% | - | -0,0105 | 0,00% | 25.000,00 |
| NAIWH.V | S | NDX | 22.05.2026 | 24.000,00 | 0,00002 | - | 0,19% | % % ! | % % ! | 0,00% | 8,71 | -46,71% | - | -0,012 | 0,00% | 24.000,00 |
| NAIWI.V | S | NDX | 22.05.2026 | 23.000,00 | 0,00002 | - | 4,55% | % % ! | % % ! | 0,00% | 9,07 | -35,53% | - | -0,0123 | 0,00% | 23.000,00 |
| NAIWJ.V | S | NDX | 22.05.2026 | 22.000,00 | 0,00002 | - | 9,3% | % % ! | % % ! | 0,00% | 9,46 | -26,47% | - | -0,0117 | 0,00% | 22.000,00 |
| NAIWK.V | S | NDX | 15.06.2026 | 25.000,00 | 0,00002 | - | -3,82% | % % ! | % % ! | 0,00% | 6,94 | -57,3% | - | -0,0087 | 0,00% | 25.000,00 |
| NAIWL.V | S | NDX | 15.06.2026 | 24.000,00 | 0,00002 | - | 0,19% | % % ! | % % ! | 0,00% | 7,03 | -46,21% | - | -0,0098 | 0,00% | 24.000,00 |
| NAIWM.V | S | NDX | 15.06.2026 | 23.000,00 | 0,00002 | - | 4,55% | % % ! | % % ! | 0,00% | 7,13 | -36,91% | - | -0,0102 | 0,00% | 23.000,00 |
| NAIWN.V | S | NDX | 15.06.2026 | 22.000,00 | 0,00002 | - | 9,3% | % % ! | % % ! | 0,00% | 7,28 | -29,19% | - | -0,01 | 0,00% | 22.000,00 |
| NAIWO.V | S | NDX | 30.06.2026 | 24.000,00 | 0,00002 | - | 0,19% | % % ! | % % ! | 0,00% | 6,58 | -46,02% | - | -0,0087 | 0,00% | 24.000,00 |
| NAIWP.V | S | NDX | 30.06.2026 | 23.000,00 | 0,00002 | - | 4,55% | % % ! | % % ! | 0,00% | 6,81 | -37,14% | - | -0,0088 | 0,00% | 23.000,00 |
| NAIWQ.V | S | NDX | 30.06.2026 | 22.000,00 | 0,00002 | - | 9,3% | % % ! | % % ! | 0,00% | 7,03 | -29,52% | - | -0,0086 | 0,00% | 22.000,00 |
| NAIWR.V | S | NDX | 30.06.2026 | 21.000,00 | 0,00002 | - | 14,5% | % % ! | % % ! | 0,00% | 7,19 | -23,12% | - | -0,008 | 0,00% | 21.000,00 |
| NAIWS.V | S | NDX | 16.07.2026 | 24.000,00 | 0,00002 | - | 0,19% | % % ! | % % ! | 0,00% | 5,98 | -45,73% | - | -0,008 | 0,00% | 24.000,00 |
| NAIWT.V | S | NDX | 16.07.2026 | 23.000,00 | 0,00002 | - | 4,55% | % % ! | % % ! | 0,00% | 6,19 | -37,52% | - | -0,0081 | 0,00% | 23.000,00 |
| NAIWU.V | S | NDX | 16.07.2026 | 22.000,00 | 0,00002 | - | 9,3% | % % ! | % % ! | 0,00% | 6,38 | -30,33% | - | -0,0079 | 0,00% | 22.000,00 |
| NAI WV.V | S | NDX | 16.07.2026 | 21.000,00 | 0,00002 | - | 14,5% | % % ! | % % ! | 0,00% | 6,49 | -24,22% | - | -0,0075 | 0,00% | 21.000,00 |

| Sembol | Tip | D.Varlık | Vade | Kul.F. | Çarpan | D.V.F. | Kul.Uzaklık% | P.Y.Alış | P.Y.Satış | %Deg. | Kaldıraç | Delta% | Duy. | Teta(TL) | Teta(%) | Başabaş |
|---------|-----|----------|------------|-----------|---------|--------|--------------|----------|-----------|-------|----------|---------|------|----------|---------|-----------|
| DKIEM.V | A | DAX | 30.04.2026 | 24.000,00 | 0,00002 | - | -3,47% | % % ! | % % ! | 0,00% | 19,36 | 34,88% | - | -0,0135 | 0,00% | 24.000,00 |
| DKIEN.V | A | DAX | 30.04.2026 | 25.000,00 | 0,00002 | - | -7,33% | % % ! | % % ! | 0,00% | 25,77 | 17,28% | - | -0,0088 | 0,00% | 25.000,00 |
| DKIEO.V | A | DAX | 30.04.2026 | 26.000,00 | 0,00002 | - | -10,89% | % % ! | % % ! | 0,00% | 38,19 | 6,4% | - | -0,004 | 0,00% | 26.000,00 |
| DKIEP.V | A | DAX | 30.04.2026 | 27.000,00 | 0,00002 | - | -14,19% | % % ! | % % ! | 0,00% | 43,07 | 1,8% | - | -0,0014 | 0,00% | 27.000,00 |
| DKIEQ.V | A | DAX | 22.05.2026 | 24.000,00 | 0,00002 | - | -3,47% | % % ! | % % ! | 0,00% | 13,26 | 40,03% | - | -0,0108 | 0,00% | 24.000,00 |
| DKIER.V | A | DAX | 22.05.2026 | 25.000,00 | 0,00002 | - | -7,33% | % % ! | % % ! | 0,00% | 16,47 | 25,53% | - | -0,0084 | 0,00% | 25.000,00 |
| DKIES.V | A | DAX | 22.05.2026 | 26.000,00 | 0,00002 | - | -10,89% | % % ! | % % ! | 0,00% | 21,13 | 14,17% | - | -0,0056 | 0,00% | 26.000,00 |
| DKIET.V | A | DAX | 22.05.2026 | 27.000,00 | 0,00002 | - | -14,19% | % % ! | % % ! | 0,00% | 26,99 | 6,79% | - | -0,0031 | 0,00% | 27.000,00 |
| DKIEU.V | A | DAX | 30.06.2026 | 22.000,00 | 0,00002 | - | 5,31% | % % ! | % % ! | 0,00% | 6,34 | 64,33% | - | -0,0096 | 0,00% | 22.000,00 |
| DKIEV.V | A | DAX | 30.06.2026 | 23.000,00 | 0,00002 | - | 0,73% | % % ! | % % ! | 0,00% | 7,44 | 55,17% | - | -0,0096 | 0,00% | 23.000,00 |
| DKIEW.V | A | DAX | 30.06.2026 | 24.000,00 | 0,00002 | - | -3,47% | % % ! | % % ! | 0,00% | 8,78 | 44,91% | - | -0,009 | 0,00% | 24.000,00 |
| DKIEX.V | A | DAX | 30.06.2026 | 25.000,00 | 0,00002 | - | -7,33% | % % ! | % % ! | 0,00% | 10,38 | 34,37% | - | -0,0079 | 0,00% | 25.000,00 |
| DKITM.V | S | DAX | 30.04.2026 | 25.000,00 | 0,00002 | - | -7,33% | % % ! | % % ! | 0,00% | 9,64 | -82,81% | - | -0,0087 | 0,00% | 25.000,00 |
| DKITN.V | S | DAX | 30.04.2026 | 24.000,00 | 0,00002 | - | -3,47% | % % ! | % % ! | 0,00% | 12,04 | -65,12% | - | -0,0135 | 0,00% | 24.000,00 |
| DKITO.V | S | DAX | 30.04.2026 | 23.000,00 | 0,00002 | - | 0,73% | % % ! | % % ! | 0,00% | 14,49 | -44,95% | - | -0,0155 | 0,00% | 23.000,00 |
| DKITP.V | S | DAX | 30.04.2026 | 22.000,00 | 0,00002 | - | 5,31% | % % ! | % % ! | 0,00% | 16,81 | -27,48% | - | -0,0139 | 0,00% | 22.000,00 |
| DKITQ.V | S | DAX | 22.05.2026 | 25.000,00 | 0,00002 | - | -7,33% | % % ! | % % ! | 0,00% | 7,90 | -74,47% | - | -0,0084 | 0,00% | 25.000,00 |
| DKITR.V | S | DAX | 22.05.2026 | 24.000,00 | 0,00002 | - | -3,47% | % % ! | % % ! | 0,00% | 9,06 | -59,97% | - | -0,0108 | 0,00% | 24.000,00 |
| DKITS.V | S | DAX | 22.05.2026 | 23.000,00 | 0,00002 | - | 0,73% | % % ! | % % ! | 0,00% | 10,08 | -45,2% | - | -0,0119 | 0,00% | 23.000,00 |
| DKITT.V | S | DAX | 22.05.2026 | 22.000,00 | 0,00002 | - | 5,31% | % % ! | % % ! | 0,00% | 10,86 | -32,31% | - | -0,0115 | 0,00% | 22.000,00 |
| DKITU.V | S | DAX | 30.06.2026 | 23.000,00 | 0,00002 | - | 0,73% | % % ! | % % ! | 0,00% | 6,73 | -44,83% | - | -0,0096 | 0,00% | 23.000,00 |
| DKITV.V | S | DAX | 30.06.2026 | 22.000,00 | 0,00002 | - | 5,31% | % % ! | % % ! | 0,00% | 6,98 | -35,67% | - | -0,0096 | 0,00% | 22.000,00 |
| DKITW.V | S | DAX | 30.06.2026 | 21.000,00 | 0,00002 | - | 10,32% | % % ! | % % ! | 0,00% | 7,16 | -27,9% | - | -0,0093 | 0,00% | 21.000,00 |
| DKITX.V | S | DAX | 30.06.2026 | 20.000,00 | 0,00002 | - | 15,84% | % % ! | % % ! | 0,00% | 7,32 | -21,48% | - | -0,0085 | 0,00% | 20.000,00 |

| Sembol | Tip | D.Varlık | Vade | Kul.F. | Çarpan | D.V.F. | Kul.Uzaklık% | P.Y.Alış | P.Y.Satış | %Deg. | Kaldıraç | Delta% | Duy. | Teta(TL) | Teta(%) | Başabaş |
|---------|-----|----------|------------|--------|--------|--------|--------------|----------|-----------|-------|----------|---------|------|----------|---------|---------|
| PPIEM.V | A | BRENT | 27.04.2026 | 65,00 | 0,01 | - | 63,96% | % % ! | % % ! | 0,00% | 2,55 | 99,46% | - | -0,0029 | 0,00% | 65,00 |
| PPIEN.V | A | BRENT | 27.04.2026 | 70,00 | 0,01 | - | 52,25% | % % ! | % % ! | 0,00% | 2,85 | 98,3% | - | -0,0084 | 0,00% | 70,00 |
| PPIEO.V | A | BRENT | 27.04.2026 | 75,00 | 0,01 | - | 42,1% | % % ! | % % ! | 0,00% | 3,20 | 95,9% | - | -0,0184 | 0,00% | 75,00 |
| PPIEP.V | A | BRENT | 27.04.2026 | 80,00 | 0,01 | - | 33,22% | % % ! | % % ! | 0,00% | 3,56 | 91,9% | - | -0,0329 | 0,00% | 80,00 |
| PPIEQ.V | A | BRENT | 26.05.2026 | 70,00 | 0,01 | - | 52,25% | % % ! | % % ! | 0,00% | 2,63 | 93,15% | - | -0,0187 | 0,00% | 70,00 |
| PPIER.V | A | BRENT | 26.05.2026 | 80,00 | 0,01 | - | 33,22% | % % ! | % % ! | 0,00% | 3,04 | 84,93% | - | -0,0347 | 0,00% | 80,00 |
| PPIES.V | A | BRENT | 26.05.2026 | 90,00 | 0,01 | - | 18,42% | % % ! | % % ! | 0,00% | 3,41 | 74,61% | - | -0,0498 | 0,00% | 90,00 |
| PPIET.V | A | BRENT | 26.05.2026 | 100,00 | 0,01 | - | 6,58% | % % ! | % % ! | 0,00% | 3,74 | 63,94% | - | -0,0606 | 0,00% | 100,00 |
| PPIEU.V | A | BRENT | 25.06.2026 | 70,00 | 0,01 | - | 52,25% | % % ! | % % ! | 0,00% | 2,38 | 88,6% | - | -0,0234 | 0,00% | 70,00 |
| PPIEV.V | A | BRENT | 25.06.2026 | 85,00 | 0,01 | - | 25,38% | % % ! | % % ! | 0,00% | 2,79 | 76,97% | - | -0,0379 | 0,00% | 85,00 |
| PPIEW.V | A | BRENT | 25.06.2026 | 100,00 | 0,01 | - | 6,58% | % % ! | % % ! | 0,00% | 3,06 | 64,41% | - | -0,0498 | 0,00% | 100,00 |
| PPIEX.V | A | BRENT | 25.06.2026 | 120,00 | 0,01 | - | -11,19% | % % ! | % % ! | 0,00% | 3,29 | 50,68% | - | -0,0578 | 0,00% | 120,00 |
| PPITM.V | S | BRENT | 27.04.2026 | 70,00 | 0,01 | - | 52,25% | % % ! | % % ! | 0,00% | 13,53 | -1,71% | - | -0,0085 | 0,00% | 70,00 |
| PPITN.V | S | BRENT | 27.04.2026 | 65,00 | 0,01 | - | 63,96% | % % ! | % % ! | 0,00% | 25,30 | -0,53% | - | -0,0029 | 0,00% | 65,00 |
| PPITQ.V | S | BRENT | 27.04.2026 | 60,00 | 0,01 | - | 77,63% | % % ! | % % ! | 0,00% | 0,00 | -0,12% | - | -0,0007 | 0,00% | 60,00 |
| PPITP.V | S | BRENT | 27.04.2026 | 55,00 | 0,01 | - | 93,77% | % % ! | % % ! | 0,00% | 0,00 | -0,02% | - | -0,0001 | 0,00% | 55,00 |
| PPITQ.V | S | BRENT | 26.05.2026 | 90,00 | 0,01 | - | 18,42% | % % ! | % % ! | 0,00% | 3,95 | -25,52% | - | -0,0506 | 0,00% | 90,00 |
| PPITR.V | S | BRENT | 26.05.2026 | 80,00 | 0,01 | - | 33,22% | % % ! | % % ! | 0,00% | 4,98 | -15,09% | - | -0,0348 | 0,00% | 80,00 |
| PPITS.V | S | BRENT | 26.05.2026 | 70,00 | 0,01 | - | 52,25% | % % ! | % % ! | 0,00% | 6,50 | -6,7% | - | -0,0182 | 0,00% | 70,00 |
| PPITT.V | S | BRENT | 26.05.2026 | 60,00 | 0,01 | - | 77,63% | % % ! | % % ! | 0,00% | 8,33 | -2,1% | - | -0,0068 | 0,00% | 60,00 |
| PPITU.V | S | BRENT | 25.06.2026 | 90,00 | 0,01 | - | 18,42% | % % ! | % % ! | 0,00% | 2,88 | -27,31% | - | -0,0422 | 0,00% | 90,00 |
| PPITV.V | S | BRENT | 25.06.2026 | 80,00 | 0,01 | - | 33,22% | % % ! | % % ! | 0,00% | 3,54 | -18,56% | - | -0,0321 | 0,00% | 80,00 |
| PPITW.V | S | BRENT | 25.06.2026 | 70,00 | 0,01 | - | 52,25% | % % ! | % % ! | 0,00% | 4,30 | -10,77% | - | -0,0215 | 0,00% | 70,00 |
| PPITX.V | S | BRENT | 25.06.2026 | 60,00 | 0,01 | - | 77,63% | % % ! | % % ! | 0,00% | 4,86 | -5,52% | - | -0,0132 | 0,00% | 60,00 |

| Sembol | Tip | D.Varlık | Vade | Kul.F. | Çarpan | D.V.F. | Kul.Uzaklık% | P.Y.Alış | P.Y.Satış | %Deg. | Kaldıraç | Delta% | Duy. | Teta(TL) | Teta(%) | Başabaş |
|---------|-----|----------|------------|-----------|---------|--------|--------------|----------|-----------|-------|----------|---------|------|----------|---------|-----------|
| DJIFY.V | A | DJI | 30.04.2026 | 48.000,00 | 0,00002 | - | 4,33% | % % ! | % % ! | 0,00% | 12,58 | 71,28% | - | -0,0231 | 0,00% | 48.000,00 |
| DJIFZ.V | A | DJI | 30.04.2026 | 50.000,00 | 0,00002 | - | 0,15% | % % ! | % % ! | 0,00% | 16,93 | 52,32% | - | -0,0252 | 0,00% | 50.000,00 |
| DJIGP.V | A | DJI | 30.04.2026 | 52.000,00 | 0,00002 | - | -3,7% | % % ! | % % ! | 0,00% | 23,09 | 31,02% | - | -0,0209 | 0,00% | 52.000,00 |
| DJIGQ.V | A | DJI | 30.04.2026 | 54.000,00 | 0,00002 | - | -7,26% | % % ! | % % ! | 0,00% | 29,27 | 14,42% | - | -0,0129 | 0,00% | 54.000,00 |
| DJIGR.V | A | DJI | 22.05.2026 | 48.000,00 | 0,00002 | - | 4,33% | % % ! | % % ! | 0,00% | 9,03 | 65,54% | - | -0,0212 | 0,00% | 48.000,00 |
| DJIGS.V | A | DJI | 22.05.2026 | 50.000,00 | 0,00002 | - | 0,15% | % % ! | % % ! | 0,00% | 11,34 | 52,83% | - | -0,021 | 0,00% | 50.000,00 |
| DJIGT.V | A | DJI | 22.05.2026 | 52.000,00 | 0,00002 | - | -3,7% | % % ! | % % ! | 0,00% | 12,99 | 39,55% | - | -0,0205 | 0,00% | 52.000,00 |
| DJIGU.V | A | DJI | 22.05.2026 | 54.000,00 | 0,00002 | - | -7,26% | % % ! | % % ! | 0,00% | 12,21 | 31,44% | - | -0,0222 | 0,00% | 54.000,00 |
| DJIGV.V | A | DJI | 30.06.2026 | 45.000,00 | 0,00002 | - | 11,28% | % % ! | % % ! | 0,00% | 5,93 | 75,96% | - | -0,0137 | 0,00% | 45.000,00 |
| DJIGW.V | A | DJI | 30.06.2026 | 48.000,00 | 0,00002 | - | 4,33% | % % ! | % % ! | 0,00% | 6,92 | 62,92% | - | -0,0168 | 0,00% | 48.000,00 |
| DJIGX.V | A | DJI | 30.06.2026 | 50.000,00 | 0,00002 | - | 0,15% | % % ! | % % ! | 0,00% | 7,33 | 53,98% | - | -0,0185 | 0,00% | 50.000,00 |
| DJIGY.V | A | DJI | 30.06.2026 | 52.000,00 | 0,00002 | - | -3,7% | % % ! | % % ! | 0,00% | 8,37 | 44,97% | - | -0,0177 | 0,00% | 52.000,00 |
| DJIWT.V | S | DJI | 30.04.2026 | 50.000,00 | 0,00002 | - | 0,15% | % % ! | % % ! | 0,00% | 16,38 | -47,68% | - | -0,0251 | 0,00% | 50.000,00 |
| DJIWU.V | S | DJI | 30.04.2026 | 48.000,00 | 0,00002 | - | 4,33% | % % ! | % % ! | 0,00% | 19,32 | -28,55% | - | -0,0228 | 0,00% | 48.000,00 |
| DJIWV.V | S | DJI | 30.04.2026 | 44.000,00 | 0,00002 | - | 13,81% | % % ! | % % ! | 0,00% | 24,20 | -7,59% | - | -0,0109 | 0,00% | 44.000,00 |
| DJIWW.V | S | DJI | 30.04.2026 | 42.000,00 | 0,00002 | - | 19,23% | % % ! | % % ! | 0,00% | 26,85 | -3,61% | - | -0,0065 | 0,00% | 42.000,00 |
| DJIWX.V | S | DJI | 22.05.2026 | 50.000,00 | 0,00002 | - | 0,15% | % % ! | % % ! | 0,00% | 10,59 | -47,19% | - | -0,0208 | 0,00% | 50.000,00 |
| DJIWY.V | S | DJI | 22.05.2026 | 48.000,00 | 0,00002 | - | 4,33% | % % ! | % % ! | 0,00% | 11,15 | -34,46% | - | -0,0212 | 0,00% | 48.000,00 |
| DJIWZ.V | S | DJI | 22.05.2026 | 44.000,00 | 0,00002 | - | 13,81% | % % ! | % % ! | 0,00% | 11,71 | -17,31% | - | -0,0174 | 0,00% | 44.000,00 |
| DJIXA.V | S | DJI | 22.05.2026 | 42.000,00 | 0,00002 | - | 19,23% | % % ! | % % ! | 0,00% | 10,64 | -13,57% | - | -0,0172 | 0,00% | 42.000,00 |
| DJIXB.V | S | DJI | 30.06.2026 | 48.000,00 | 0,00002 | - | 4,33% | % % ! | % % ! | 0,00% | 7,78 | -36,91% | - | -0,0163 | 0,00% | 48.000,00 |
| DJIXC.V | S | DJI | 30.06.2026 | 44.000,00 | 0,00002 | - | 13,81% | % % ! | % % ! | 0,00% | 7,63 | -23,06% | - | -0,0158 | 0,00% | 44.000,00 |
| DJIXD.V | S | DJI | 30.06.2026 | 42.000,00 | 0,00002 | - | 19,23% | % % ! | % % ! | 0,00% | 9,06 | -15,82% | - | -0,0119 | 0,00% | 42.000,00 |
| DJIXE.V | S | DJI | 30.06.2026 | 40.000,00 | 0,00002 | - | 25,19% | % % ! | % % ! | 0,00% | 8,68 | -12,24% | - | -0,0109 | 0,00% | 40.000,00 |

| Sembol | Tip | D.Varlık | Vade | Kul.F. | Çarpan | D.V.F. | Kul.Uzaklık% | P.Y.Alış | P.Y.Satış | %Deg. | Kaldıraç | Delta% | Duy. | Teta(TL) | Teta(%) | Başabaş |
|---------|-----|----------|------------|--------|--------|--------|--------------|----------|-----------|-------|----------|---------|------|----------|---------|---------|
| CUIDK.V | A | BAKIR | 27.04.2026 | 6,00 | 0,2 | - | -5,37% | % % ! | % % ! | 0,00% | 9,44 | 39,89% | - | -0,0672 | 0,00% | 6,00 |
| CUIDL.V | A | BAKIR | 27.04.2026 | 7,00 | 0,2 | - | -18,89% | % % ! | % % ! | 0,00% | 11,59 | 14,64% | - | -0,0442 | 0,00% | 7,00 |
| CUIDM.V | A | BAKIR | 27.04.2026 | 8,00 | 0,2 | - | -29,03% | % % ! | % % ! | 0,00% | 9,13 | 11% | - | -0,0498 | 0,00% | 8,00 |
| CUIDN.V | A | BAKIR | 27.04.2026 | 9,00 | 0,2 | - | -36,91% | % % ! | % % ! | 0,00% | 8,13 | 8,67% | - | -0,05 | 0,00% | 9,00 |
| CUIDO.V | A | BAKIR | 26.05.2026 | 5,50 | 0,1 | - | 3,23% | % % ! | % % ! | 0,00% | 5,82 | 60,04% | - | -0,0205 | 0,00% | 5,50 |
| CUIDP.V | A | BAKIR | 26.05.2026 | 7,00 | 0,1 | - | -18,89% | % % ! | % % ! | 0,00% | 8,66 | 21,2% | - | -0,0159 | 0,00% | 7,00 |
| CUIDQ.V | A | BAKIR | 26.05.2026 | 8,50 | 0,1 | - | -33,2% | % % ! | % % ! | 0,00% | 10,11 | 6,79% | - | -0,0078 | 0,00% | 8,50 |
| CUIDR.V | A | BAKIR | 26.05.2026 | 10,00 | 0,1 | - | -43,22% | % % ! | % % ! | 0,00% | 11,36 | 3,14% | - | -0,0047 | 0,00% | 10,00 |
| CUIDS.V | A | BAKIR | 25.06.2026 | 5,50 | 0,1 | - | 3,23% | % % ! | % % ! | 0,00% | 5,20 | 59,96% | - | -0,015 | 0,00% | 5,50 |
| CUIDT.V | A | BAKIR | 25.06.2026 | 7,00 | 0,1 | - | -18,89% | % % ! | % % ! | 0,00% | 7,31 | 25,13% | - | -0,0127 | 0,00% | 7,00 |
| CUIDU.V | A | BAKIR | 25.06.2026 | 8,50 | 0,1 | - | -33,2% | % % ! | % % ! | 0,00% | 7,17 | 13,59% | - | -0,0106 | 0,00% | 8,50 |
| CUIDV.V | A | BAKIR | 25.06.2026 | 10,00 | 0,1 | - | -43,22% | % % ! | % % ! | 0,00% | 8,61 | 5,44% | - | -0,0054 | 0,00% | 10,00 |
| CUISK.V | S | BAKIR | 27.04.2026 | 6,50 | 0,2 | - | -12,65% | % % ! | % % ! | 0,00% | 3,95 | -70,76% | - | -0,0759 | 0,00% | 6,50 |
| CUISL.V | S | BAKIR | 27.04.2026 | 5,50 | 0,2 | - | 3,23% | % % ! | % % ! | 0,00% | 7,98 | -39,08% | - | -0,0663 | 0,00% | 5,50 |
| CUISM.V | S | BAKIR | 27.04.2026 | 5,00 | 0,2 | - | 13,56% | % % ! | % % ! | 0,00% | 9,13 | -21,09% | - | -0,0545 | 0,00% | 5,00 |
| CUISN.V | S | BAKIR | 27.04.2026 | 4,50 | 0,2 | - | 26,17% | % % ! | % % ! | 0,00% | 7,37 | -13,84% | - | -0,056 | 0,00% | 4,50 |
| CUISO.V | S | BAKIR | 26.05.2026 | 6,50 | 0,1 | - | -12,65% | % % ! | % % ! | 0,00% | 3,72 | -68,85% | - | -0,019 | 0,00% | 6,50 |
| CUISP.V | S | BAKIR | 26.05.2026 | 5,50 | 0,1 | - | 3,23% | % % ! | % % ! | 0,00% | 5,59 | -39,95% | - | -0,0205 | 0,00% | 5,50 |
| CUISQ.V | S | BAKIR | 26.05.2026 | 5,00 | 0,1 | - | 13,56% | % % ! | % % ! | 0,00% | 6,70 | -24,89% | - | -0,0171 | 0,00% | 5,00 |
| CUISR.V | S | BAKIR | 26.05.2026 | 4,50 | 0,1 | - | 26,17% | % % ! | % % ! | 0,00% | 7,59 | -13,49% | - | -0,0122 | 0,00% | 4,50 |
| CUISS.V | S | BAKIR | 25.06.2026 | 6,50 | 0,1 | - | -12,65% | % % ! | % % ! | 0,00% | 4,46 | -75,19% | - | -0,0085 | 0,00% | 6,50 |
| CUIST.V | S | BAKIR | 25.06.2026 | 5,50 | 0,1 | - | 3,23% | % % ! | % % ! | 0,00% | 4,85 | -40,04% | - | -0,0147 | 0,00% | 5,50 |
| CUISU.V | S | BAKIR | 25.06.2026 | 5,00 | 0,1 | - | 13,56% | % % ! | % % ! | 0,00% | 5,48 | -26,86% | - | -0,0132 | 0,00% | 5,00 |
| CUISV.V | S | BAKIR | 25.06.2026 | 4,50 | 0,1 | - | 26,17% | % % ! | % % ! | 0,00% | 5,88 | -16,74% | - | -0,0108 | 0,00% | 4,50 |

| Sembol | Tip | D.Varlık | Vade | Kul.F. | Çarpan | D.V.F. | Kul.Uzaklık% | P.Y.Alış | P.Y.Satış | %Deg. | Kaldıraç | Delta% | Duy. | Teta(TL) | Teta(%) | Başabaş |
|---------|-----|----------|------------|--------|--------|--------|--------------|----------|-----------|-------|----------|---------|------|----------|---------|---------|
| CTIFT.V | A | PAMUK | 27.04.2026 | 65,00 | 1 | - | 9,05% | % % ! | % % ! | 0,00% | 10,60 | 90,86% | - | 0,007 | 0,00% | 65,00 |
| CTIFU.V | A | PAMUK | 27.04.2026 | 70,00 | 1 | - | 1,26% | % % ! | % % ! | 0,00% | 16,77 | 58,35% | - | 0,0183 | 0,00% | 70,00 |
| CTIFV.V | A | PAMUK | 27.04.2026 | 75,00 | 1 | - | -5,49% | % % ! | % % ! | 0,00% | 23,37 | 24,4% | - | 0,0158 | 0,00% | 75,00 |
| CTIFW.V | A | PAMUK | 27.04.2026 | 80,00 | 1 | - | -11,4% | % % ! | % % ! | 0,00% | 28,76 | 8,19% | - | 0,0081 | 0,00% | 80,00 |
| CTIFX.V | A | PAMUK | 26.05.2026 | 65,00 | 1 | - | 9,05% | % % ! | % % ! | 0,00% | 8,76 | 81,73% | - | 0,0078 | 0,00% | 65,00 |
| CTIFY.V | A | PAMUK | 26.05.2026 | 70,00 | 1 | - | 1,26% | % % ! | % % ! | 0,00% | 11,57 | 56,75% | - | 0,0125 | 0,00% | 70,00 |
| CTIFZ.V | A | PAMUK | 26.05.2026 | 75,00 | 1 | - | -5,49% | % % ! | % % ! | 0,00% | 13,68 | 33,75% | - | 0,0127 | 0,00% | 75,00 |
| CTIGA.V | A | PAMUK | 26.05.2026 | 80,00 | 1 | - | -11,4% | % % ! | % % ! | 0,00% | 15,01 | 19,47% | - | 0,0105 | 0,00% | 80,00 |
| CTIGB.V | A | PAMUK | 25.06.2026 | 65,00 | 1 | - | 9,05% | % % ! | % % ! | 0,00% | 6,80 | 74,02% | - | 0,0092 | 0,00% | 65,00 |
| CTIGC.V | A | PAMUK | 25.06.2026 | 70,00 | 1 | - | 1,26% | % % ! | % % ! | 0,00% | 8,55 | 56,29% | - | 0,0111 | 0,00% | 70,00 |
| CTIGD.V | A | PAMUK | 25.06.2026 | 75,00 | 1 | - | -5,49% | % % ! | % % ! | 0,00% | 9,75 | 39,16% | - | 0,0115 | 0,00% | 75,00 |
| CTIGE.V | A | PAMUK | 25.06.2026 | 80,00 | 1 | - | -11,4% | % % ! | % % ! | 0,00% | 10,53 | 26,64% | - | 0,0105 | 0,00% | 80,00 |
| CTIFV.V | S | PAMUK | 27.04.2026 | 70,00 | 1 | - | 1,26% | % % ! | % % ! | 0,00% | 18,55 | -41,67% | - | 0,0184 | 0,00% | 70,00 |
| CTITG.V | S | PAMUK | 27.04.2026 | 65,00 | 1 | - | 9,05% | % % ! | % % ! | 0,00% | 32,09 | -9,14% | - | 0,007 | 0,00% | 65,00 |
| CTITH.V | S | PAMUK | 27.04.2026 | 60,00 | 1 | - | 18,13% | % % ! | % % ! | 0,00% | - | -0,58% | - | 0,0005 | 0,00% | 60,00 |
| CTITI.V | S | PAMUK | 27.04.2026 | 55,00 | 1 | - | 28,87% | % % ! | % % ! | 0,00% | 0,00 | -0,03% | - | -0,0002 | 0,00% | 55,00 |
| CTITJ.V | S | PAMUK | 26.05.2026 | 70,00 | 1 | - | 1,26% | % % ! | % % ! | 0,00% | 11,69 | -43,28% | - | 0,0126 | 0,00% | 70,00 |
| CTITK.V | S | PAMUK | 26.05.2026 | 65,00 | 1 | - | 9,05% | % % ! | % % ! | 0,00% | 17,42 | -18,19% | - | 0,0078 | 0,00% | 65,00 |
| CTITL.V | S | PAMUK | 26.05.2026 | 60,00 | 1 | - | 18,13% | % % ! | % % ! | 0,00% | 23,44 | -4,45% | - | 0,0026 | 0,00% | 60,00 |
| CTITM.V | S | PAMUK | 26.05.2026 | 55,00 | 1 | - | 28,87% | % % ! | % % ! | 0,00% | 36,79 | -1,16% | - | 0,0008 | 0,00% | 55,00 |
| CTITN.V | S | PAMUK | 25.06.2026 | 75,00 | 1 | - | -5,49% | % % ! | % % ! | 0,00% | 6,15 | -60,74% | - | 0,0116 | 0,00% | 75,00 |
| CTITQ.V | S | PAMUK | 25.06.2026 | 70,00 | 1 | - | 1,26% | % % ! | % % ! | 0,00% | 8,22 | -43,71% | - | 0,0111 | 0,00% | 70,00 |
| CTITR.V | S | PAMUK | 25.06.2026 | 65,00 | 1 | - | 9,05% | % % ! | % % ! | 0,00% | 10,48 | -25,52% | - | 0,0089 | 0,00% | 65,00 |
| CTITW.V | S | PAMUK | 25.06.2026 | 60,00 | 1 | - | 18,13% | % % ! | % % ! | 0,00% | 10,60 | -14,42% | - | 0,0072 | 0,00% | 60,00 |

| Sembol | Tip | D.Varlık | Vade | Kul.F. | Çarpan | D.V.F. | Kul.Uzaklık% | P.Y.Aliş | P.Y.Satış | %Deg. | Kaldıraç | Delta% | Duy. | Teta(TL) | Teta(%) | Başabaş |
|----------|-----|------------|------------|--------|--------|--------|--------------|----------|-----------|-------|----------|---------|------|----------|---------|---------|
| GCIAU.V | A | ALPHABET C | 17.04.2026 | 440,00 | 0,002 | - | -33,12% | % % ! | % % ! | 0,00% | 0,00 | 0,01% | - | -0 | 0,00% | 440,00 |
| GCIAV.V | A | ALPHABET C | 17.04.2026 | 400,00 | 0,002 | - | -26,43% | % % ! | % % ! | 0,00% | 0,00 | 0,13% | - | -0,0004 | 0,00% | 400,00 |
| GCIAW.V | A | ALPHABET C | 17.04.2026 | 360,00 | 0,002 | - | -18,26% | % % ! | % % ! | 0,00% | 34,04 | 2,59% | - | -0,0054 | 0,00% | 360,00 |
| GCIAX.V | A | ALPHABET C | 17.04.2026 | 320,00 | 0,002 | - | -8,04% | % % ! | % % ! | 0,00% | 17,06 | 23,41% | - | -0,0311 | 0,00% | 320,00 |
| GCIAY.V | A | ALPHABET C | 15.05.2026 | 400,00 | 0,002 | - | -26,43% | % % ! | % % ! | 0,00% | 18,05 | 4,13% | - | -0,0046 | 0,00% | 400,00 |
| GCIAZ.V | A | ALPHABET C | 15.05.2026 | 360,00 | 0,002 | - | -18,26% | % % ! | % % ! | 0,00% | 13,00 | 12,88% | - | -0,0109 | 0,00% | 360,00 |
| GCIBA.V | A | ALPHABET C | 15.05.2026 | 320,00 | 0,002 | - | -8,04% | % % ! | % % ! | 0,00% | 9,65 | 34,2% | - | -0,0196 | 0,00% | 320,00 |
| GCIBB.V | A | ALPHABET C | 15.05.2026 | 280,00 | 0,002 | - | 5,1% | % % ! | % % ! | 0,00% | 6,36 | 63,93% | - | -0,0224 | 0,00% | 280,00 |
| GCIBC.V | A | ALPHABET C | 18.06.2026 | 400,00 | 0,002 | - | -26,43% | % % ! | % % ! | 0,00% | 10,52 | 10,42% | - | -0,007 | 0,00% | 400,00 |
| GCIBD.V | A | ALPHABET C | 18.06.2026 | 360,00 | 0,002 | - | -18,26% | % % ! | % % ! | 0,00% | 9,33 | 20,25% | - | -0,0104 | 0,00% | 360,00 |
| GCIBE.V | A | ALPHABET C | 18.06.2026 | 320,00 | 0,002 | - | -8,04% | % % ! | % % ! | 0,00% | 7,17 | 39,59% | - | -0,0149 | 0,00% | 320,00 |
| GCIBF.V | A | ALPHABET C | 18.06.2026 | 280,00 | 0,002 | - | 5,1% | % % ! | % % ! | 0,00% | 5,15 | 62,73% | - | -0,0162 | 0,00% | 280,00 |
| GCIPI.V | S | ALPHABET C | 17.04.2026 | 340,00 | 0,002 | - | -13,45% | % % ! | % % ! | 0,00% | 5,75 | -91,38% | - | -0,0148 | 0,00% | 340,00 |
| GCIPIV.V | S | ALPHABET C | 17.04.2026 | 320,00 | 0,002 | - | -8,04% | % % ! | % % ! | 0,00% | 7,73 | -77,5% | - | -0,0294 | 0,00% | 320,00 |
| GCIPIW.V | S | ALPHABET C | 17.04.2026 | 290,00 | 0,002 | - | 1,48% | % % ! | % % ! | 0,00% | 11,98 | -42,46% | - | -0,0402 | 0,00% | 290,00 |
| GCIPIX.V | S | ALPHABET C | 17.04.2026 | 260,00 | 0,002 | - | 13,18% | % % ! | % % ! | 0,00% | 17,46 | -12,64% | - | -0,0221 | 0,00% | 260,00 |
| GCIPIY.V | S | ALPHABET C | 15.05.2026 | 320,00 | 0,002 | - | -8,04% | % % ! | % % ! | 0,00% | 5,39 | -65,92% | - | -0,0195 | 0,00% | 320,00 |
| GCIPIZ.V | S | ALPHABET C | 15.05.2026 | 290,00 | 0,002 | - | 1,48% | % % ! | % % ! | 0,00% | 6,63 | -43,19% | - | -0,0226 | 0,00% | 290,00 |
| GCIQA.V | S | ALPHABET C | 15.05.2026 | 260,00 | 0,002 | - | 13,18% | % % ! | % % ! | 0,00% | 8,32 | -22,81% | - | -0,0181 | 0,00% | 260,00 |
| GCIQB.V | S | ALPHABET C | 15.05.2026 | 230,00 | 0,002 | - | 27,95% | % % ! | % % ! | 0,00% | 9,53 | -9,81% | - | -0,0112 | 0,00% | 230,00 |
| GCIQC.V | S | ALPHABET C | 18.06.2026 | 290,00 | 0,002 | - | 1,48% | % % ! | % % ! | 0,00% | 5,07 | -42,89% | - | -0,0158 | 0,00% | 290,00 |
| GCIQD.V | S | ALPHABET C | 18.06.2026 | 260,00 | 0,002 | - | 13,18% | % % ! | % % ! | 0,00% | 5,76 | -26,75% | - | -0,0142 | 0,00% | 260,00 |
| GCIQE.V | S | ALPHABET C | 18.06.2026 | 230,00 | 0,002 | - | 27,95% | % % ! | % % ! | 0,00% | 6,37 | -14,81% | - | -0,0108 | 0,00% | 230,00 |
| GCIQF.V | S | ALPHABET C | 18.06.2026 | 200,00 | 0,002 | - | 47,14% | % % ! | % % ! | 0,00% | 6,89 | -7,35% | - | -0,0071 | 0,00% | 200,00 |
| AZIBW.V | A | AMAZON | 17.04.2026 | 280,00 | 0,002 | - | -25,14% | % % ! | % % ! | 0,00% | 0,00 | 0,25% | - | -0,0005 | 0,00% | 280,00 |
| AZIBX.V | A | AMAZON | 17.04.2026 | 260,00 | 0,002 | - | -19,38% | % % ! | % % ! | 0,00% | 38,34 | 2,05% | - | -0,0032 | 0,00% | 260,00 |
| AZIBY.V | A | AMAZON | 17.04.2026 | 240,00 | 0,002 | - | -12,66% | % % ! | % % ! | 0,00% | 22,64 | 10,9% | - | -0,013 | 0,00% | 240,00 |
| AZIBZ.V | A | AMAZON | 17.04.2026 | 220,00 | 0,002 | - | -4,72% | % % ! | % % ! | 0,00% | 14,51 | 34,91% | - | -0,0274 | 0,00% | 220,00 |
| AZICA.V | A | AMAZON | 15.05.2026 | 280,00 | 0,002 | - | -25,14% | % % ! | % % ! | 0,00% | 16,69 | 5,36% | - | -0,0041 | 0,00% | 280,00 |
| AZICB.V | A | AMAZON | 15.05.2026 | 260,00 | 0,002 | - | -19,38% | % % ! | % % ! | 0,00% | 13,09 | 11,91% | - | -0,0075 | 0,00% | 260,00 |
| AZICC.V | A | AMAZON | 15.05.2026 | 240,00 | 0,002 | - | -12,66% | % % ! | % % ! | 0,00% | 10,60 | 24,38% | - | -0,0121 | 0,00% | 240,00 |
| AZICD.V | A | AMAZON | 15.05.2026 | 200,00 | 0,002 | - | 4,81% | % % ! | % % ! | 0,00% | 6,33 | 63,31% | - | -0,0162 | 0,00% | 200,00 |
| AZICE.V | A | AMAZON | 18.06.2026 | 280,00 | 0,002 | - | -25,14% | % % ! | % % ! | 0,00% | 10,64 | 11,39% | - | -0,0052 | 0,00% | 280,00 |
| AZICF.V | A | AMAZON | 18.06.2026 | 260,00 | 0,002 | - | -19,38% | % % ! | % % ! | 0,00% | 9,08 | 19,42% | - | -0,0075 | 0,00% | 260,00 |
| AZICG.V | A | AMAZON | 18.06.2026 | 240,00 | 0,002 | - | -12,66% | % % ! | % % ! | 0,00% | 7,75 | 31,49% | - | -0,0099 | 0,00% | 240,00 |
| AZICH.V | A | AMAZON | 18.06.2026 | 200,00 | 0,002 | - | 4,81% | % % ! | % % ! | 0,00% | 5,04 | 62,23% | - | -0,012 | 0,00% | 200,00 |
| AZIQW.V | S | AMAZON | 17.04.2026 | 240,00 | 0,002 | - | -12,66% | % % ! | % % ! | 0,00% | 5,96 | -89,19% | - | -0,0128 | 0,00% | 240,00 |
| AZIQX.V | S | AMAZON | 17.04.2026 | 210,00 | 0,002 | - | -0,18% | % % ! | % % ! | 0,00% | 10,92 | -48,47% | - | -0,0298 | 0,00% | 210,00 |
| AZIQY.V | S | AMAZON | 17.04.2026 | 200,00 | 0,002 | - | 4,81% | % % ! | % % ! | 0,00% | 12,92 | -31,79% | - | -0,0272 | 0,00% | 200,00 |
| AZIQZ.V | S | AMAZON | 17.04.2026 | 180,00 | 0,002 | - | 16,46% | % % ! | % % ! | 0,00% | 17,19 | -9,19% | - | -0,0131 | 0,00% | 180,00 |

| Sembol | Tip | D.Varlık | Vade | Kul.F. | Çarpan | D.V.F. | Kul.Uzaklık% | P.Y.Aliş | P.Y.Satış | %Deg. | Kaldıraç | Delta% | Duy. | Teta(TL) | Teta(%) | Başabaş |
|---------|-----|----------------|------------|--------|--------|--------|--------------|----------|-----------|-------|----------|---------|------|----------|---------|---------|
| AZIRA.V | S | AMAZON | 15.05.2026 | 240,00 | 0,002 | - | -12,66% | % % ! | % % ! | 0,00% | 4,46 | -75,15% | - | -0,0125 | 0,00% | 240,00 |
| AZIRB.V | S | AMAZON | 15.05.2026 | 200,00 | 0,002 | - | 4,81% | % % ! | % % ! | 0,00% | 6,91 | -36,6% | - | -0,016 | 0,00% | 200,00 |
| AZIRC.V | S | AMAZON | 15.05.2026 | 180,00 | 0,002 | - | 16,46% | % % ! | % % ! | 0,00% | 8,18 | -19,7% | - | -0,0126 | 0,00% | 180,00 |
| AZIRD.V | S | AMAZON | 15.05.2026 | 160,00 | 0,002 | - | 31,01% | % % ! | % % ! | 0,00% | 9,23 | -8,89% | - | -0,0078 | 0,00% | 160,00 |
| AZIRE.V | S | AMAZON | 18.06.2026 | 220,00 | 0,002 | - | -4,72% | % % ! | % % ! | 0,00% | 4,32 | -53,36% | - | -0,0117 | 0,00% | 220,00 |
| AZIRF.V | S | AMAZON | 18.06.2026 | 200,00 | 0,002 | - | 4,81% | % % ! | % % ! | 0,00% | 4,93 | -37,74% | - | -0,0118 | 0,00% | 200,00 |
| AZIRG.V | S | AMAZON | 18.06.2026 | 180,00 | 0,002 | - | 16,46% | % % ! | % % ! | 0,00% | 5,46 | -24,23% | - | -0,0104 | 0,00% | 180,00 |
| AZIRH.V | S | AMAZON | 18.06.2026 | 160,00 | 0,002 | - | 31,01% | % % ! | % % ! | 0,00% | 6,00 | -14,13% | - | -0,008 | 0,00% | 160,00 |
| APIBW.V | A | APPLE | 17.04.2026 | 340,00 | 0,002 | - | -24,92% | % % ! | % % ! | 0,00% | 0,00 | 0,01% | - | -0 | 0,00% | 340,00 |
| APIBX.V | A | APPLE | 17.04.2026 | 310,00 | 0,002 | - | -17,65% | % % ! | % % ! | 0,00% | 0,00 | 0,46% | - | -0,0007 | 0,00% | 310,00 |
| APIBY.V | A | APPLE | 17.04.2026 | 280,00 | 0,002 | - | -8,83% | % % ! | % % ! | 0,00% | 28,17 | 12,37% | - | -0,0127 | 0,00% | 280,00 |
| APIBZ.V | A | APPLE | 17.04.2026 | 250,00 | 0,002 | - | 2,11% | % % ! | % % ! | 0,00% | 13,37 | 61,06% | - | -0,028 | 0,00% | 250,00 |
| APICA.V | A | APPLE | 15.05.2026 | 340,00 | 0,002 | - | -24,92% | % % ! | % % ! | 0,00% | 24,21 | 2,13% | - | -0,0019 | 0,00% | 340,00 |
| APICB.V | A | APPLE | 15.05.2026 | 310,00 | 0,002 | - | -17,65% | % % ! | % % ! | 0,00% | 17,74 | 8,57% | - | -0,0057 | 0,00% | 310,00 |
| APICC.V | A | APPLE | 15.05.2026 | 280,00 | 0,002 | - | -8,83% | % % ! | % % ! | 0,00% | 12,47 | 27,94% | - | -0,0129 | 0,00% | 280,00 |
| APICD.V | A | APPLE | 15.05.2026 | 250,00 | 0,002 | - | 2,11% | % % ! | % % ! | 0,00% | 8,05 | 58,37% | - | -0,0167 | 0,00% | 250,00 |
| APICE.V | A | APPLE | 18.06.2026 | 320,00 | 0,002 | - | -20,23% | % % ! | % % ! | 0,00% | 12,37 | 12,5% | - | -0,0056 | 0,00% | 320,00 |
| APICF.V | A | APPLE | 18.06.2026 | 290,00 | 0,002 | - | -11,98% | % % ! | % % ! | 0,00% | 9,91 | 26,98% | - | -0,009 | 0,00% | 290,00 |
| APICG.V | A | APPLE | 18.06.2026 | 260,00 | 0,002 | - | -1,82% | % % ! | % % ! | 0,00% | 7,07 | 50,3% | - | -0,012 | 0,00% | 260,00 |
| APICH.V | A | APPLE | 18.06.2026 | 230,00 | 0,002 | - | 10,99% | % % ! | % % ! | 0,00% | 4,89 | 71,37% | - | -0,0119 | 0,00% | 230,00 |
| APIQW.V | S | APPLE | 17.04.2026 | 290,00 | 0,002 | - | -11,98% | % % ! | % % ! | 0,00% | 6,92 | -95,14% | - | -0,006 | 0,00% | 290,00 |
| APIQX.V | S | APPLE | 17.04.2026 | 260,00 | 0,002 | - | -1,82% | % % ! | % % ! | 0,00% | 13,29 | -57,22% | - | -0,0267 | 0,00% | 260,00 |
| APIQY.V | S | APPLE | 17.04.2026 | 230,00 | 0,002 | - | 10,99% | % % ! | % % ! | 0,00% | 21,61 | -12,34% | - | -0,0155 | 0,00% | 230,00 |
| APIQZ.V | S | APPLE | 17.04.2026 | 200,00 | 0,002 | - | 27,64% | % % ! | % % ! | 0,00% | - | -1,04% | - | -0,0022 | 0,00% | 200,00 |
| APIRA.V | S | APPLE | 15.05.2026 | 290,00 | 0,002 | - | -11,98% | % % ! | % % ! | 0,00% | 5,16 | -78,67% | - | -0,0116 | 0,00% | 290,00 |
| APIRB.V | S | APPLE | 15.05.2026 | 260,00 | 0,002 | - | -1,82% | % % ! | % % ! | 0,00% | 7,27 | -51,7% | - | -0,0167 | 0,00% | 260,00 |
| APIRC.V | S | APPLE | 15.05.2026 | 230,00 | 0,002 | - | 10,99% | % % ! | % % ! | 0,00% | 9,23 | -24,31% | - | -0,0145 | 0,00% | 230,00 |
| APIRD.V | S | APPLE | 15.05.2026 | 200,00 | 0,002 | - | 27,64% | % % ! | % % ! | 0,00% | 10,60 | -8,84% | - | -0,0084 | 0,00% | 200,00 |
| APIRE.V | S | APPLE | 18.06.2026 | 260,00 | 0,002 | - | -1,82% | % % ! | % % ! | 0,00% | 5,52 | -49,66% | - | -0,012 | 0,00% | 260,00 |
| APIRF.V | S | APPLE | 18.06.2026 | 230,00 | 0,002 | - | 10,99% | % % ! | % % ! | 0,00% | 6,32 | -28,33% | - | -0,0115 | 0,00% | 230,00 |
| APIRG.V | S | APPLE | 18.06.2026 | 200,00 | 0,002 | - | 27,64% | % % ! | % % ! | 0,00% | 6,85 | -14,14% | - | -0,0087 | 0,00% | 200,00 |
| APIRH.V | S | APPLE | 18.06.2026 | 170,00 | 0,002 | - | 50,16% | % % ! | % % ! | 0,00% | 7,09 | -6,23% | - | -0,0054 | 0,00% | 170,00 |
| MTIAU.V | A | META PLATFORMS | 17.04.2026 | 850,00 | 0,0005 | - | -32,44% | % % ! | % % ! | 0,00% | 0,00 | 0,01% | - | -0 | 0,00% | 850,00 |
| MTIAV.V | A | META PLATFORMS | 17.04.2026 | 750,00 | 0,0005 | - | -23,43% | % % ! | % % ! | 0,00% | 0,00 | 0,38% | - | -0,0005 | 0,00% | 750,00 |
| MTIAW.V | A | META PLATFORMS | 17.04.2026 | 650,00 | 0,0005 | - | -11,65% | % % ! | % % ! | 0,00% | 20,47 | 12,79% | - | -0,0099 | 0,00% | 650,00 |
| MTIAX.V | A | META PLATFORMS | 17.04.2026 | 600,00 | 0,0005 | - | -4,28% | % % ! | % % ! | 0,00% | 14,17 | 36,53% | - | -0,0192 | 0,00% | 600,00 |
| MTIAY.V | A | META PLATFORMS | 15.05.2026 | 850,00 | 0,0005 | - | -32,44% | % % ! | % % ! | 0,00% | 24,38 | 1,9% | - | -0,0013 | 0,00% | 850,00 |
| MTIAZ.V | A | META PLATFORMS | 15.05.2026 | 750,00 | 0,0005 | - | -23,43% | % % ! | % % ! | 0,00% | 13,99 | 8,74% | - | -0,0044 | 0,00% | 750,00 |
| MTIBA.V | A | META PLATFORMS | 15.05.2026 | 650,00 | 0,0005 | - | -11,65% | % % ! | % % ! | 0,00% | 8,90 | 29,9% | - | -0,0105 | 0,00% | 650,00 |
| MTIBB.V | A | META PLATFORMS | 15.05.2026 | 600,00 | 0,0005 | - | -4,28% | % % ! | % % ! | 0,00% | 7,16 | 45,84% | - | -0,0127 | 0,00% | 600,00 |

| Sembol | Tip | D.Varlık | Vade | Kul.F. | Çarpan | D.V.F. | Kul.Uzaklık% | P.Y.Alış | P.Y.Satış | %Deg. | Kaldıraç | Delta% | Duy. | Teta(TL) | Teta(%) | Başabaş |
|---------|-----|----------------|------------|--------|--------|--------|--------------|----------|-----------|-------|----------|---------|------|----------|---------|---------|
| MTIBC.V | A | META PLATFORMS | 18.06.2026 | 750,00 | 0,0005 | - | -23,43% | % % ! | % % ! | 0,00% | 8,19 | 17,91% | - | -0,0056 | 0,00% | 750,00 |
| MTIBD.V | A | META PLATFORMS | 18.06.2026 | 700,00 | 0,0005 | - | -17,96% | % % ! | % % ! | 0,00% | 7,37 | 25,89% | - | -0,007 | 0,00% | 700,00 |
| MTIBE.V | A | META PLATFORMS | 18.06.2026 | 650,00 | 0,0005 | - | -11,65% | % % ! | % % ! | 0,00% | 6,48 | 36,43% | - | -0,0082 | 0,00% | 650,00 |
| MTIBF.V | A | META PLATFORMS | 18.06.2026 | 600,00 | 0,0005 | - | -4,28% | % % ! | % % ! | 0,00% | 5,58 | 48,84% | - | -0,009 | 0,00% | 600,00 |
| MTIPU.V | S | META PLATFORMS | 17.04.2026 | 700,00 | 0,0005 | - | -17,96% | % % ! | % % ! | 0,00% | 4,43 | -97,31% | - | -0,0027 | 0,00% | 700,00 |
| MTIPV.V | S | META PLATFORMS | 17.04.2026 | 650,00 | 0,0005 | - | -11,65% | % % ! | % % ! | 0,00% | 6,37 | -87,55% | - | -0,0096 | 0,00% | 650,00 |
| MTIPW.V | S | META PLATFORMS | 17.04.2026 | 600,00 | 0,0005 | - | -4,28% | % % ! | % % ! | 0,00% | 9,18 | -63,78% | - | -0,0188 | 0,00% | 600,00 |
| MTIPX.V | S | META PLATFORMS | 17.04.2026 | 500,00 | 0,0005 | - | 14,86% | % % ! | % % ! | 0,00% | 16,71 | -11,74% | - | -0,011 | 0,00% | 500,00 |
| MTIPY.V | S | META PLATFORMS | 15.05.2026 | 700,00 | 0,0005 | - | -17,96% | % % ! | % % ! | 0,00% | 3,55 | -83,13% | - | -0,0072 | 0,00% | 700,00 |
| MTIPZ.V | S | META PLATFORMS | 15.05.2026 | 650,00 | 0,0005 | - | -11,65% | % % ! | % % ! | 0,00% | 4,28 | -70,45% | - | -0,0103 | 0,00% | 650,00 |
| MTIQA.V | S | META PLATFORMS | 15.05.2026 | 600,00 | 0,0005 | - | -4,28% | % % ! | % % ! | 0,00% | 5,09 | -54,45% | - | -0,0124 | 0,00% | 600,00 |
| MTIQB.V | S | META PLATFORMS | 15.05.2026 | 500,00 | 0,0005 | - | 14,86% | % % ! | % % ! | 0,00% | 6,60 | -23,7% | - | -0,0109 | 0,00% | 500,00 |
| MTIQC.V | S | META PLATFORMS | 18.06.2026 | 550,00 | 0,0005 | - | 4,42% | % % ! | % % ! | 0,00% | 4,35 | -38,42% | - | -0,009 | 0,00% | 550,00 |
| MTIQD.V | S | META PLATFORMS | 18.06.2026 | 500,00 | 0,0005 | - | 14,86% | % % ! | % % ! | 0,00% | 4,77 | -26,85% | - | -0,0082 | 0,00% | 500,00 |
| MTIQE.V | S | META PLATFORMS | 18.06.2026 | 450,00 | 0,0005 | - | 27,62% | % % ! | % % ! | 0,00% | 5,20 | -17,47% | - | -0,0068 | 0,00% | 450,00 |
| MTIQF.V | S | META PLATFORMS | 18.06.2026 | 400,00 | 0,0005 | - | 43,57% | % % ! | % % ! | 0,00% | 5,45 | -10,64% | - | -0,0052 | 0,00% | 400,00 |
| MSIAU.V | A | MICROSOFT | 17.04.2026 | 600,00 | 0,0005 | - | -37,75% | % % ! | % % ! | 0,00% | 0,00 | 0% | - | -0 | 0,00% | 600,00 |
| MSIAV.V | A | MICROSOFT | 17.04.2026 | 550,00 | 0,0005 | - | -32,09% | % % ! | % % ! | 0,00% | 0,00 | 0% | - | -0 | 0,00% | 550,00 |
| MSIAW.V | A | MICROSOFT | 17.04.2026 | 500,00 | 0,0005 | - | -25,3% | % % ! | % % ! | 0,00% | 0,00 | 0,02% | - | -0 | 0,00% | 500,00 |
| MSIAX.V | A | MICROSOFT | 17.04.2026 | 450,00 | 0,0005 | - | -17% | % % ! | % % ! | 0,00% | - | 1,11% | - | -0,0006 | 0,00% | 450,00 |
| MSIAY.V | A | MICROSOFT | 15.05.2026 | 600,00 | 0,001 | - | -37,75% | % % ! | % % ! | 0,00% | 0,00 | 0,4% | - | -0,0004 | 0,00% | 600,00 |
| MSIAZ.V | A | MICROSOFT | 15.05.2026 | 500,00 | 0,001 | - | -25,3% | % % ! | % % ! | 0,00% | 21,28 | 3,83% | - | -0,0026 | 0,00% | 500,00 |
| MSIBA.V | A | MICROSOFT | 15.05.2026 | 460,00 | 0,001 | - | -18,8% | % % ! | % % ! | 0,00% | 14,87 | 10,72% | - | -0,0057 | 0,00% | 460,00 |
| MSIBB.V | A | MICROSOFT | 15.05.2026 | 420,00 | 0,001 | - | -11,07% | % % ! | % % ! | 0,00% | 11,14 | 26,08% | - | -0,0105 | 0,00% | 420,00 |
| MSIBC.V | A | MICROSOFT | 18.06.2026 | 500,00 | 0,001 | - | -25,3% | % % ! | % % ! | 0,00% | 10,94 | 10,51% | - | -0,0043 | 0,00% | 500,00 |
| MSIBD.V | A | MICROSOFT | 18.06.2026 | 460,00 | 0,001 | - | -18,8% | % % ! | % % ! | 0,00% | 9,83 | 18,29% | - | -0,006 | 0,00% | 460,00 |
| MSIBE.V | A | MICROSOFT | 18.06.2026 | 420,00 | 0,001 | - | -11,07% | % % ! | % % ! | 0,00% | 8,36 | 32,12% | - | -0,0081 | 0,00% | 420,00 |
| MSIBF.V | A | MICROSOFT | 18.06.2026 | 350,00 | 0,001 | - | 6,71% | % % ! | % % ! | 0,00% | 5,32 | 65,48% | - | -0,0093 | 0,00% | 350,00 |
| MSIPU.V | S | MICROSOFT | 17.04.2026 | 500,00 | 0,0005 | - | -25,3% | % % ! | % % ! | 0,00% | 2,95 | -99,88% | - | -0,0001 | 0,00% | 500,00 |
| MSIPV.V | S | MICROSOFT | 17.04.2026 | 450,00 | 0,0005 | - | -17% | % % ! | % % ! | 0,00% | 4,84 | -98,77% | - | -0,0007 | 0,00% | 450,00 |
| MSIPW.V | S | MICROSOFT | 17.04.2026 | 400,00 | 0,0005 | - | -6,63% | % % ! | % % ! | 0,00% | 9,74 | -78,35% | - | -0,0073 | 0,00% | 400,00 |
| MSIPX.V | S | MICROSOFT | 17.04.2026 | 350,00 | 0,0005 | - | 6,71% | % % ! | % % ! | 0,00% | 18,79 | -22,56% | - | -0,0083 | 0,00% | 350,00 |
| MSIPY.V | S | MICROSOFT | 15.05.2026 | 450,00 | 0,001 | - | -17% | % % ! | % % ! | 0,00% | 4,01 | -86,13% | - | -0,007 | 0,00% | 450,00 |
| MSIPZ.V | S | MICROSOFT | 15.05.2026 | 410,00 | 0,001 | - | -8,9% | % % ! | % % ! | 0,00% | 5,41 | -68,88% | - | -0,0114 | 0,00% | 410,00 |
| MSIQA.V | S | MICROSOFT | 15.05.2026 | 370,00 | 0,001 | - | 0,95% | % % ! | % % ! | 0,00% | 7,04 | -44,4% | - | -0,0136 | 0,00% | 370,00 |
| MSIQB.V | S | MICROSOFT | 15.05.2026 | 330,00 | 0,001 | - | 13,18% | % % ! | % % ! | 0,00% | 8,62 | -22,26% | - | -0,0109 | 0,00% | 330,00 |
| MSIQC.V | S | MICROSOFT | 18.06.2026 | 400,00 | 0,001 | - | -6,63% | % % ! | % % ! | 0,00% | 4,54 | -58,3% | - | -0,0093 | 0,00% | 400,00 |
| MSIQD.V | S | MICROSOFT | 18.06.2026 | 360,00 | 0,001 | - | 3,75% | % % ! | % % ! | 0,00% | 5,66 | -39,09% | - | -0,0093 | 0,00% | 360,00 |
| MSIQE.V | S | MICROSOFT | 18.06.2026 | 330,00 | 0,001 | - | 13,18% | % % ! | % % ! | 0,00% | 6,34 | -25,89% | - | -0,0083 | 0,00% | 330,00 |
| MSIQF.V | S | MICROSOFT | 18.06.2026 | 300,00 | 0,001 | - | 24,5% | % % ! | % % ! | 0,00% | 6,90 | -15,73% | - | -0,0066 | 0,00% | 300,00 |

| Sembol | Tip | D.Varlık | Vade | Kul.F. | Çarpan | D.V.F. | Kul.Uzaklık% | P.Y.Aliş | P.Y.Satış | %Deg. | Kaldıraç | Delta% | Duy. | Teta(TL) | Teta(%) | Başabaş |
|---------|-----|-------------|------------|--------|--------|--------|--------------|----------|-----------|-------|----------|---------|------|----------|---------|---------|
| NVIBW.V | A | NVIDIA CORP | 17.04.2026 | 260,00 | 0,002 | - | -31,98% | % % ! | % % ! | 0,00% | 0,00 | 0,22% | - | -0,0004 | 0,00% | 260,00 |
| NVIBX.V | A | NVIDIA CORP | 17.04.2026 | 220,00 | 0,002 | - | -19,61% | % % ! | % % ! | 0,00% | 25,96 | 4,94% | - | -0,0071 | 0,00% | 220,00 |
| NVIBY.V | A | NVIDIA CORP | 17.04.2026 | 180,00 | 0,002 | - | -1,74% | % % ! | % % ! | 0,00% | 10,80 | 47,23% | - | -0,0298 | 0,00% | 180,00 |
| NVIBZ.V | A | NVIDIA CORP | 17.04.2026 | 160,00 | 0,002 | - | 10,54% | % % ! | % % ! | 0,00% | 6,98 | 78,71% | - | -0,0227 | 0,00% | 160,00 |
| NVICA.V | A | NVIDIA CORP | 15.05.2026 | 260,00 | 0,002 | - | -31,98% | % % ! | % % ! | 0,00% | 14,97 | 3,8% | - | -0,0031 | 0,00% | 260,00 |
| NVICB.V | A | NVIDIA CORP | 15.05.2026 | 220,00 | 0,002 | - | -19,61% | % % ! | % % ! | 0,00% | 10,64 | 16,19% | - | -0,0092 | 0,00% | 220,00 |
| NVICC.V | A | NVIDIA CORP | 15.05.2026 | 180,00 | 0,002 | - | -1,74% | % % ! | % % ! | 0,00% | 6,51 | 51,14% | - | -0,0165 | 0,00% | 180,00 |
| NVICD.V | A | NVIDIA CORP | 15.05.2026 | 160,00 | 0,002 | - | 10,54% | % % ! | % % ! | 0,00% | 4,81 | 70,4% | - | -0,0157 | 0,00% | 160,00 |
| NVICE.V | A | NVIDIA CORP | 18.06.2026 | 260,00 | 0,002 | - | -31,98% | % % ! | % % ! | 0,00% | 9,38 | 9,51% | - | -0,0047 | 0,00% | 260,00 |
| NVICF.V | A | NVIDIA CORP | 18.06.2026 | 220,00 | 0,002 | - | -19,61% | % % ! | % % ! | 0,00% | 7,53 | 23,86% | - | -0,0084 | 0,00% | 220,00 |
| NVICG.V | A | NVIDIA CORP | 18.06.2026 | 180,00 | 0,002 | - | -1,74% | % % ! | % % ! | 0,00% | 5,16 | 53,03% | - | -0,0115 | 0,00% | 180,00 |
| NVICH.V | A | NVIDIA CORP | 18.06.2026 | 160,00 | 0,002 | - | 10,54% | % % ! | % % ! | 0,00% | 4,11 | 68,59% | - | -0,0111 | 0,00% | 160,00 |
| NVIQW.V | S | NVIDIA CORP | 17.04.2026 | 200,00 | 0,002 | - | -11,57% | % % ! | % % ! | 0,00% | 5,73 | -81,74% | - | -0,0189 | 0,00% | 200,00 |
| NVIQX.V | S | NVIDIA CORP | 17.04.2026 | 180,00 | 0,002 | - | -1,74% | % % ! | % % ! | 0,00% | 8,69 | -52,88% | - | -0,0294 | 0,00% | 180,00 |
| NVIQY.V | S | NVIDIA CORP | 17.04.2026 | 160,00 | 0,002 | - | 10,54% | % % ! | % % ! | 0,00% | 12,66 | -20,87% | - | -0,022 | 0,00% | 160,00 |
| NVIQZ.V | S | NVIDIA CORP | 17.04.2026 | 140,00 | 0,002 | - | 26,33% | % % ! | % % ! | 0,00% | 17,11 | -4,34% | - | -0,0071 | 0,00% | 140,00 |
| NVIRA.V | S | NVIDIA CORP | 15.05.2026 | 200,00 | 0,002 | - | -11,57% | % % ! | % % ! | 0,00% | 4,12 | -69,02% | - | -0,0136 | 0,00% | 200,00 |
| NVIRB.V | S | NVIDIA CORP | 15.05.2026 | 180,00 | 0,002 | - | -1,74% | % % ! | % % ! | 0,00% | 5,07 | -48,9% | - | -0,0164 | 0,00% | 180,00 |
| NVIRC.V | S | NVIDIA CORP | 15.05.2026 | 160,00 | 0,002 | - | 10,54% | % % ! | % % ! | 0,00% | 6,07 | -29,24% | - | -0,0151 | 0,00% | 160,00 |
| NVIRD.V | S | NVIDIA CORP | 15.05.2026 | 140,00 | 0,002 | - | 26,33% | % % ! | % % ! | 0,00% | 6,98 | -14,61% | - | -0,0109 | 0,00% | 140,00 |
| NVIRE.V | S | NVIDIA CORP | 18.06.2026 | 180,00 | 0,002 | - | -1,74% | % % ! | % % ! | 0,00% | 3,95 | -47,08% | - | -0,0114 | 0,00% | 180,00 |
| NVIRF.V | S | NVIDIA CORP | 18.06.2026 | 160,00 | 0,002 | - | 10,54% | % % ! | % % ! | 0,00% | 4,45 | -31,31% | - | -0,0109 | 0,00% | 160,00 |
| NVIRG.V | S | NVIDIA CORP | 18.06.2026 | 140,00 | 0,002 | - | 26,33% | % % ! | % % ! | 0,00% | 4,90 | -18,66% | - | -0,0089 | 0,00% | 140,00 |
| NVIRH.V | S | NVIDIA CORP | 18.06.2026 | 110,00 | 0,002 | - | 60,78% | % % ! | % % ! | 0,00% | 5,32 | -7,08% | - | -0,0052 | 0,00% | 110,00 |
| TSIBW.V | A | TESLA | 17.04.2026 | 700,00 | 0,001 | - | -48,43% | % % ! | % % ! | 0,00% | 0,00 | 0% | - | -0 | 0,00% | 700,00 |
| TSIBX.V | A | TESLA | 17.04.2026 | 600,00 | 0,001 | - | -39,84% | % % ! | % % ! | 0,00% | 0,00 | 0,03% | - | -0,0001 | 0,00% | 600,00 |
| TSIBY.V | A | TESLA | 17.04.2026 | 500,00 | 0,001 | - | -27,8% | % % ! | % % ! | 0,00% | - | 1,16% | - | -0,0022 | 0,00% | 500,00 |
| TSIBZ.V | A | TESLA | 17.04.2026 | 400,00 | 0,001 | - | -9,75% | % % ! | % % ! | 0,00% | 13,15 | 25,33% | - | -0,0259 | 0,00% | 400,00 |
| TSICA.V | A | TESLA | 15.05.2026 | 600,00 | 0,001 | - | -39,84% | % % ! | % % ! | 0,00% | 13,56 | 2,53% | - | -0,0027 | 0,00% | 600,00 |
| TSICB.V | A | TESLA | 15.05.2026 | 500,00 | 0,001 | - | -27,8% | % % ! | % % ! | 0,00% | 9,84 | 10,39% | - | -0,0081 | 0,00% | 500,00 |
| TSICC.V | A | TESLA | 15.05.2026 | 450,00 | 0,001 | - | -19,78% | % % ! | % % ! | 0,00% | 8,38 | 20,82% | - | -0,013 | 0,00% | 450,00 |
| TSICD.V | A | TESLA | 15.05.2026 | 350,00 | 0,001 | - | 3,14% | % % ! | % % ! | 0,00% | 5,15 | 59,82% | - | -0,0191 | 0,00% | 350,00 |
| TSICE.V | A | TESLA | 18.06.2026 | 600,00 | 0,001 | - | -39,84% | % % ! | % % ! | 0,00% | 8,07 | 8,02% | - | -0,0051 | 0,00% | 600,00 |
| TSICF.V | A | TESLA | 18.06.2026 | 500,00 | 0,001 | - | -27,8% | % % ! | % % ! | 0,00% | 7,00 | 17,83% | - | -0,0084 | 0,00% | 500,00 |
| TSICG.V | A | TESLA | 18.06.2026 | 450,00 | 0,001 | - | -19,78% | % % ! | % % ! | 0,00% | 6,15 | 28,28% | - | -0,0109 | 0,00% | 450,00 |
| TSICH.V | A | TESLA | 18.06.2026 | 350,00 | 0,001 | - | 3,14% | % % ! | % % ! | 0,00% | 4,18 | 60,2% | - | -0,0135 | 0,00% | 350,00 |
| TSIQW.V | S | TESLA | 17.04.2026 | 500,00 | 0,001 | - | -27,8% | % % ! | % % ! | 0,00% | 2,56 | -98,78% | - | -0,0024 | 0,00% | 500,00 |
| TSIQX.V | S | TESLA | 17.04.2026 | 400,00 | 0,001 | - | -9,75% | % % ! | % % ! | 0,00% | 5,83 | -74,63% | - | -0,026 | 0,00% | 400,00 |
| TSIQY.V | S | TESLA | 17.04.2026 | 300,00 | 0,001 | - | 20,33% | % % ! | % % ! | 0,00% | 12,72 | -10,27% | - | -0,0159 | 0,00% | 300,00 |
| TSIQZ.V | S | TESLA | 17.04.2026 | 250,00 | 0,001 | - | 44,39% | % % ! | % % ! | 0,00% | 22,81 | -1,42% | - | -0,0034 | 0,00% | 250,00 |

| Sembol | Tip | D.Varlik | Vade | Kul.F. | Çarpan | D.V.F. | Kul.Uzaklik% | P.Y.AlıŒ | P.Y.SatıŒ | %Deg. | Kaldıraç | Delta% | Duy. | Teta(TL) | Teta(%) | BaŒabaŒ |
|---------|-----|----------|------------|--------|--------|--------|--------------|----------|-----------|-------|----------|---------|------|----------|---------|---------|
| TSIRA.V | S | TESLA | 15.05.2026 | 450,00 | 0,001 | - | -19,78% | % % ! | % % ! | 0,00% | 2,92 | -79,22% | - | -0,013 | 0,00% | 450,00 |
| TSIRB.V | S | TESLA | 15.05.2026 | 400,00 | 0,001 | - | -9,75% | % % ! | % % ! | 0,00% | 3,80 | -62,04% | - | -0,0176 | 0,00% | 400,00 |
| TSIRC.V | S | TESLA | 15.05.2026 | 300,00 | 0,001 | - | 20,33% | % % ! | % % ! | 0,00% | 5,69 | -20,87% | - | -0,0152 | 0,00% | 300,00 |
| TSIRD.V | S | TESLA | 15.05.2026 | 250,00 | 0,001 | - | 44,39% | % % ! | % % ! | 0,00% | 6,26 | -8,94% | - | -0,0095 | 0,00% | 250,00 |
| TSIRE.V | S | TESLA | 18.06.2026 | 450,00 | 0,001 | - | -19,78% | % % ! | % % ! | 0,00% | 2,44 | -71,5% | - | -0,011 | 0,00% | 450,00 |
| TSIRF.V | S | TESLA | 18.06.2026 | 400,00 | 0,001 | - | -9,75% | % % ! | % % ! | 0,00% | 2,97 | -56,86% | - | -0,013 | 0,00% | 400,00 |
| TSIRG.V | S | TESLA | 18.06.2026 | 300,00 | 0,001 | - | 20,33% | % % ! | % % ! | 0,00% | 3,98 | -24,22% | - | -0,0118 | 0,00% | 300,00 |
| TSIRH.V | S | TESLA | 18.06.2026 | 250,00 | 0,001 | - | 44,39% | % % ! | % % ! | 0,00% | 4,27 | -13% | - | -0,0089 | 0,00% | 250,00 |

Teknik Bilgi

Delta: Dayanak varlıktaki 1 TL'lik fiyat değişimine karşılık varantın fiyatının kaç TL değişeceğini gösterir. OZIAA alım varantının deltası 0,4293 olsun. BIST-30 Endeksi'nin 1.000 puan yükselmesi durumunda, çarpan 1/5000 olduğundan, varantın fiyatı 0,0859 TL yani yaklaşık 8 kuruş artacaktır. Satım varantlarında ise dayanak varlık yükseldiğinde varant değer kaybedeceğinden satım varantlarının deltası -1 ve 0 arasındadır. Deltası -0,5486 olan OZIPP varantı BIST-30 endeksi 1.000 puan düştüğünde, çarpan 1/5000 olduğundan, yaklaşık 11 kuruş değer kazanacakken, BIST-30 endeksinin 1.000 puan yükselmesi durumunda 11 Kuruş değer kaybedecektir.

Duyarlılık: Varant fiyatının 1 kuruş değişmesi için dayanak varlık fiyatının maksimum ne kadar değişmesi gerektiğini gösterir. IZIAA alım varantının duyarlılığının 2,3 , fiyatının 0,30 TL olduğunu düşünelim. BIST 30 endeksi maksimum 2,3 puan yükselince, varant fiyatı 0,31 TL olacaktır.

Teta (Zaman Değeri Kaybı): Varantın vadesinin dolmasına bir gün daha yaklaştığında, diğer tüm değişkenler sabitken, varant fiyatının ne kadar düşeceğini gösterir. Alım ve satım varantları için negatif değerdedir. IZIAA varantının tetası -0,01059 olsun. Vadesinin dolmasına bir gün daha yaklaşıncaya varant yaklaşık 1 Kuruş değer kaybedecektir. Sabit değildir, vadeye yaklaşıncaya değer kaybı hızlanacaktır. *Uyarı: Varantı hesaplamalarında teta değeri 365 gün üzerinden yapılmaktadır. Bu nedenle tatil günlerinde de teta kaybı yaşanır.*

Etkin Kaldıraç (Effective Gearing): Dayanak varlıktaki %1'lik bir değişime karşılık varantın fiyatındaki yüzdesel değişimi gösterir. OZIAA alım varantının etkin ayarlaması 13,75 olsun. BIST-30 Endeksi'nin %1'lik getiri sağlaması neticesinde, varantın fiyatı yaklaşık %13,75 artacaktır. BIST-30 endeksinin %1 değer kaybetmesi sonucunda ise; varantın fiyatı yaklaşık %13,75 azalacaktır. OZIPP satım varantının etkin ayarlaması 7,49 olsun. BIST-30 Endeksi'nin %1 düşmesi sonucunda varantın fiyatı yaklaşık %7,49 artacaktır. BIST-30 Endeksi'nin %1'lik getiri sağlaması sonucunda varant fiyatı yaklaşık %7,49 değer kaybedecektir.

Vega: Dayanak varlığın örtük oynaklığındaki %1 'lik değişime karşılık varantın fiyatındaki değişimi gösterir. Örtük oynaklıktaki artış hem alım hem de satım varantlarının değerini arttıracaktır. OZIAA varantının vegası 0,1894, OZIPP varantının vegası 0,2106 olsun. Örtük oynaklıktaki %1'lik artış OZIAA varantının değerini yaklaşık 19 Kuruş, OZIPP varantının değerini ise yaklaşık 21 Kuruş arttıracaktır.

Örtük Oynaklık (Implied Volatility): Varantın cari piyasada gördüğü işlemlere göre hesaplanan oynaklık değeridir. Tarihsel oynaklıkla karıştırılmaması gerekir. Örnek olarak VIOP-30 Endeks Sözleşmesi'nin ilgili vadede piyasada işlem gören değeriyle, BIST-30 Endeks değerinin o vadedeki vadeli teorik değerinin çoğu zaman birbirinden farklı olması gibi düşünülebilir.





Baş-Baş Noktası (Break-Even Point): Vade sonuna kadar varantın elde tutulduğu durumda yatırımcının kara geçeceği seviyeyi gösterir. Varant fiyatıyla kullanım fiyatının toplanmasıyla elde edilir.

Karda/Zararda: Dayanak varlığın spot fiyatının varantın kullanım fiyatından yüzdesel olarak ne kadar uzakta olduğunu gösterir.

Bu içeriğe ilişkin tüm telif hakları İş Yatırım Menkul Değerler A.Ş.'ye aittir. Bu içerik, açık iznimiz olmaksızın başkaları tarafından herhangi bir amaçla, kısmen veya tamamen çoğaltılamaz, dağıtılamaz, yayımlanamaz veya değiştirilemez.

Varant Risk Grupları Ne İfade Eder?

Yatırımcılarımızın varant seçimlerini kolaylaştırmak için varantları 4 ana gruba ayırdık. Bu gruplar:

-  **Yüksek riskli**
-  **Riskli ve gün içi alım-satım için uygun**
-  **Beklentiler dahilinde yatırım yapılabilir**
-  **Düşük kaldıraçlı, yatırım yapılabilir**

Varantları 2 kriter gözeterek 4 gruba ayırdık.

Kriter 1: Vadeye kalan günü 15'den kısa olan varantlar delta değeri ne olursa olsun **kırmızı sembol** "Yüksek riskli" grubunda yer alır.

Kriter 2: Vadesi 15'den uzun olan ve Deltası

* %10'da küçük varantlar **kırmızı sembolle** "Yüksek riskli varantlar"

* %10 ile %30 arasında olan varantlar **sarı sembolle** "Riskli ve gün içi alım-satım için uygun varantlar"

*%30 ile %60 arasında olan varantlar **yeşil sembolle** "Beklentiler dahilinde yatırım yapılabilir varantlar"

* %60 ile %100 arasında olan varantlar **gri sembolle** "Düşük Kaldıraçlı, yatırım yapılabilir varantlar"

olarak gruplanır

UYARI Burada yer alan bilgiler İş Yatırım Menkul Değerler A.Ş. tarafından bilgilendirme amacı ile hazırlanmıştır. Yatırım bilgi, yorum ve tavsiyeleri yatırım danışmanlığı kapsamında değildir. Yatırım danışmanlığı hizmeti; aracı kurumlar, portföy yönetim şirketleri, mevduat kabul etmeyen bankalar ile müşteri arasında imzalanacak yatırım danışmanlığı sözleşmesi çerçevesinde sunulmaktadır. Burada yer alan yorum ve tavsiyeler, yorum ve tavsiyede bulunanların kişisel görüşlerine dayanmaktadır. Herhangi bir yatırım aracının alım-satım önerisi ya da getiri vaadi olarak yorumlanmamalıdır. Bu görüşler mali durumunuz ile risk ve getiri tercihlerinize uygun olmayabilir. Bu nedenle, sadece burada yer alan bilgilere dayanarak yatırım kararı verilmesi beklentilerinize uygun sonuçlar doğurmayabilir.