

| Sembol | Tip | D.Varlık | Vade | Kul.F. | Çarpan | D.V.F. | Kul.Uzaklık% | P.Y.Alış | P.Y.Satış | %Deg. | Kaldıraç | Delta% | Duy. | Teta(TL) | Teta(%) | Başabaş |
|---------|-----|----------|------------|-----------|--------|-----------|--------------|----------|-----------|---------|----------|--------|----------|----------|---------|-----------|
| IVIFX.V | A | XU030 | 15.04.2026 | 17.000,00 | 0,001 | 16.202,99 | -3,15% | 0,02 | 0,04 | -80,00% | 83,38 | 10,13% | 98,7289 | -0,0205 | -51,3% | 17.040,00 |
| IVIFY.V | A | XU030 | 15.04.2026 | 15.000,00 | 0,001 | 16.202,99 | 9,76% | 1,29 | 1,31 | 3,17% | 12,81 | 99,63% | 10,0376 | -0,0006 | -0,04% | 16.310,00 |
| IVIFZ.V | A | XU030 | 15.04.2026 | 13.000,00 | 0,001 | 16.202,99 | 26,65% | 3,28 | 3,31 | 19,03% | 5,03 | 99,84% | 10,0165 | 0,0014 | 0,04% | 16.310,00 |
| IVIGA.V | A | XU030 | 15.04.2026 | 12.000,00 | 0,001 | 16.202,99 | 37,2% | 4,28 | 4,31 | 4,02% | 3,85 | 99,84% | 10,0165 | 0,0022 | 0,05% | 16.310,00 |
| IVIGB.V | A | XU030 | 15.04.2026 | 10.000,00 | 0,001 | 16.202,99 | 64,64% | 6,28 | 6,3 | -0,32% | 2,62 | 99,84% | 10,0165 | 0,0038 | 0,06% | 16.300,00 |
| IVIGC.V | A | XU030 | 30.04.2026 | 20.000,00 | 0,001 | 16.202,99 | -17,68% | 0,02 | 0,04 | 33,33% | 30,89 | 3,75% | 266,4544 | -0,0041 | -10,16% | 20.040,00 |
| IVIGD.V | A | XU030 | 30.04.2026 | 18.000,00 | 0,001 | 16.202,99 | -8,53% | 0,14 | 0,16 | -11,76% | 21,36 | 18,16% | 55,0683 | -0,012 | -7,47% | 18.160,00 |
| IVIGE.V | A | XU030 | 30.04.2026 | 17.000,00 | 0,001 | 16.202,99 | -3,15% | 0,36 | 0,38 | -7,69% | 17,20 | 37,6% | 26,5933 | -0,0166 | -4,36% | 17.380,00 |
| IVIGF.V | A | XU030 | 30.04.2026 | 16.000,00 | 0,001 | 16.202,99 | 2,9% | 0,81 | 0,84 | -1,22% | 13,13 | 64,57% | 15,4862 | -0,0153 | -1,82% | 16.840,00 |
| IVIGG.V | A | XU030 | 30.04.2026 | 15.000,00 | 0,001 | 16.202,99 | 9,76% | 1,55 | 1,59 | 1,95% | 9,20 | 86,58% | 11,5495 | -0,008 | -0,5% | 16.590,00 |
| IVIGH.V | A | XU030 | 15.05.2026 | 20.000,00 | 0,001 | 16.202,99 | -17,68% | 0,14 | 0,16 | -22,22% | 14,39 | 12,24% | 81,7301 | -0,0078 | -4,87% | 20.160,00 |
| IVIGI.V | A | XU030 | 15.05.2026 | 18.000,00 | 0,001 | 16.202,99 | -8,53% | 0,38 | 0,4 | -2,56% | 12,81 | 29,57% | 33,8165 | -0,0117 | -2,93% | 18.400,00 |
| IVIGJ.V | A | XU030 | 15.05.2026 | 17.000,00 | 0,001 | 16.202,99 | -3,15% | 0,65 | 0,67 | -5,97% | 11,45 | 45,21% | 22,1208 | -0,0124 | -1,86% | 17.670,00 |
| IVIGK.V | A | XU030 | 15.05.2026 | 16.000,00 | 0,001 | 16.202,99 | 2,9% | 1,14 | 1,18 | 0,00% | 9,39 | 64,43% | 15,5203 | -0,011 | -0,94% | 17.180,00 |
| IVIGL.V | A | XU030 | 15.05.2026 | 15.000,00 | 0,001 | 16.202,99 | 9,76% | 1,82 | 1,85 | 3,89% | 7,42 | 81,55% | 12,2626 | -0,0069 | -0,37% | 16.850,00 |
| IVIGM.V | A | XU030 | 25.05.2026 | 20.000,00 | 0,001 | 16.202,99 | -17,68% | 0,28 | 0,3 | 0,00% | 10,91 | 18,56% | 53,8821 | -0,0095 | -3,18% | 20.300,00 |
| IVIGN.V | A | XU030 | 25.05.2026 | 18.000,00 | 0,001 | 16.202,99 | -8,53% | 0,59 | 0,62 | -1,92% | 9,87 | 35,37% | 28,2697 | -0,0117 | -1,88% | 18.620,00 |
| IVIGO.V | A | XU030 | 25.05.2026 | 16.000,00 | 0,001 | 16.202,99 | 2,9% | 1,38 | 1,4 | -0,71% | 7,69 | 64,01% | 15,6234 | -0,0101 | -0,72% | 17.400,00 |
| IVIGPV | A | XU030 | 25.05.2026 | 15.000,00 | 0,001 | 16.202,99 | 9,76% | 2,04 | 2,08 | 2,16% | 6,28 | 77,83% | 12,8488 | -0,0072 | -0,35% | 17.080,00 |
| IVIGQ.V | A | XU030 | 25.05.2026 | 14.000,00 | 0,001 | 16.202,99 | 17,6% | 2,86 | 2,89 | 3,64% | 5,02 | 86,96% | 11,5000 | -0,004 | -0,14% | 16.890,00 |
| IVIGR.V | A | XU030 | 15.06.2026 | 20.000,00 | 0,001 | 16.202,99 | -17,68% | 0,57 | 0,59 | -3,28% | 7,84 | 26,67% | 37,4944 | -0,0097 | -1,64% | 20.590,00 |
| IVIGS.V | A | XU030 | 15.06.2026 | 18.000,00 | 0,001 | 16.202,99 | -8,53% | 0,95 | 0,97 | 1,11% | 7,32 | 41,78% | 23,9338 | -0,01 | -1,03% | 18.970,00 |
| IVIGT.V | A | XU030 | 15.06.2026 | 17.000,00 | 0,001 | 16.202,99 | -3,15% | 1,29 | 1,31 | -5,30% | 6,70 | 52,5% | 19,0458 | -0,0095 | -0,72% | 18.310,00 |
| IVIGU.V | A | XU030 | 15.06.2026 | 16.000,00 | 0,001 | 16.202,99 | 2,9% | 1,76 | 1,78 | 5,39% | 6,06 | 64,39% | 15,5314 | -0,008 | -0,45% | 17.780,00 |
| IVIGV.V | A | XU030 | 15.06.2026 | 14.000,00 | 0,001 | 16.202,99 | 17,6% | 3,16 | 3,2 | 0,32% | 4,35 | 83,47% | 11,9802 | -0,0034 | -0,11% | 17.200,00 |
| IVIGW.V | A | XU030 | 30.06.2026 | 20.000,00 | 0,001 | 16.202,99 | -17,68% | 0,9 | 0,91 | -2,15% | 5,99 | 32,74% | 30,5483 | -0,0103 | -1,13% | 20.910,00 |
| IVIGX.V | A | XU030 | 30.06.2026 | 18.000,00 | 0,001 | 16.202,99 | -8,53% | 1,35 | 1,36 | -9,63% | 5,60 | 45,92% | 21,7758 | -0,01 | -0,73% | 19.360,00 |
| IVIGY.V | A | XU030 | 30.06.2026 | 16.000,00 | 0,001 | 16.202,99 | 2,9% | 2,15 | 2,16 | 0,00% | 4,89 | 63,59% | 15,7246 | -0,0078 | -0,36% | 18.160,00 |
| IVIGZ.V | A | XU030 | 30.06.2026 | 15.000,00 | 0,001 | 16.202,99 | 9,76% | 2,75 | 2,78 | 11,34% | 4,33 | 72,29% | 13,8326 | -0,0061 | -0,22% | 17.780,00 |
| IVIHA.V | A | XU030 | 30.06.2026 | 14.000,00 | 0,001 | 16.202,99 | 17,6% | 3,47 | 3,49 | 13,62% | 3,78 | 79,45% | 12,5864 | -0,0041 | -0,12% | 17.490,00 |
| VIHIB.V | A | XU030 | 16.07.2026 | 20.000,00 | 0,001 | 16.202,99 | -17,68% | 1,16 | 1,17 | 5,45% | 5,15 | 36,28% | 27,5623 | -0,0097 | -0,83% | 21.170,00 |
| VIHIC.V | A | XU030 | 16.07.2026 | 18.000,00 | 0,001 | 16.202,99 | -8,53% | 1,6 | 1,61 | 0,62% | 4,97 | 48,04% | 20,8156 | -0,0089 | -0,55% | 19.610,00 |
| VIHID.V | A | XU030 | 16.07.2026 | 17.000,00 | 0,001 | 16.202,99 | -3,15% | 1,95 | 1,97 | 7,30% | 4,70 | 55,62% | 17,9780 | -0,008 | -0,41% | 18.970,00 |
| VIHIE.V | A | XU030 | 16.07.2026 | 16.000,00 | 0,001 | 16.202,99 | 2,9% | 2,43 | 2,44 | -1,65% | 4,33 | 63,67% | 15,7052 | -0,0069 | -0,28% | 18.440,00 |
| VIHIF.V | A | XU030 | 16.07.2026 | 14.000,00 | 0,001 | 16.202,99 | 17,6% | 3,71 | 3,74 | 5,38% | 3,45 | 77,69% | 12,8723 | -0,0037 | -0,1% | 17.740,00 |
| IVIVD.V | S | XU030 | 15.04.2026 | 14.000,00 | 0,001 | 16.202,99 | 17,6% | 0,01 | 0,06 | 0,00% | 0,00 | -0% | - | -0 | -0% | 13.940,00 |
| IVIVE.V | S | XU030 | 15.04.2026 | 12.000,00 | 0,001 | 16.202,99 | 37,2% | 0,01 | 0,03 | 0,00% | 0,00 | -0% | - | -0 | -0% | 11.970,00 |
| IVIVF.V | S | XU030 | 15.04.2026 | 11.000,00 | 0,001 | 16.202,99 | 49,67% | 0,01 | 0,04 | 0,00% | 0,00 | -0% | - | -0 | -0% | 10.960,00 |
| IVIVG.V | S | XU030 | 15.04.2026 | 10.000,00 | 0,001 | 16.202,99 | 64,64% | 0,01 | 0,03 | -50,00% | 0,00 | -0% | - | -0 | -0% | 9.970,00 |
| IVIVH.V | S | XU030 | 15.04.2026 | 9.000,00 | 0,001 | 16.202,99 | 82,93% | 0,01 | 0,03 | 0,00% | 0,00 | -0% | - | -0 | -0% | 8.970,00 |

| Sembol | Tip | D.Varlık | Vade | Kul.F. | Çarpan | D.V.F. | Kul.Uzaklık% | P.Y.Aliş | P.Y.Satış | %Deg. | Kaldıraç | Delta% | Duy. | Teta(TL) | Teta(%) | Başabaş |
|---------|-----|----------|------------|-----------|--------|-----------|--------------|----------|-----------|---------|----------|---------|-----------|----------|---------|-----------|
| IVIVI.V | S | XU030 | 30.04.2026 | 16.000,00 | 0,001 | 16.202,99 | 2,9% | 0,33 | 0,38 | -14,29% | 16,98 | -34,04% | -29,3785 | -0,0143 | -3,77% | 15.620,00 |
| IVIVJ.V | S | XU030 | 30.04.2026 | 15.000,00 | 0,001 | 16.202,99 | 9,76% | 0,08 | 0,14 | -29,41% | 24,75 | -12,03% | -83,1377 | -0,0079 | -5,64% | 14.860,00 |
| IVIVK.V | S | XU030 | 30.04.2026 | 14.000,00 | 0,001 | 16.202,99 | 17,6% | 0,01 | 0,05 | -20,00% | 47,45 | -2,88% | -346,9581 | -0,0027 | -5,34% | 13.950,00 |
| IVIVL.V | S | XU030 | 30.04.2026 | 13.000,00 | 0,001 | 16.202,99 | 26,65% | 0,01 | 0,03 | 0,00% | - | -0,62% | - | -0,0008 | -2,52% | 12.970,00 |
| IVIVM.V | S | XU030 | 30.04.2026 | 12.000,00 | 0,001 | 16.202,99 | 37,2% | 0,01 | 0,03 | 0,00% | 0,00 | -0,11% | - | -0,0002 | -0,55% | 11.970,00 |
| IVIVN.V | S | XU030 | 15.05.2026 | 16.000,00 | 0,001 | 16.202,99 | 2,9% | 0,46 | 0,49 | -11,54% | 11,80 | -32,97% | -30,3293 | -0,0103 | -2,09% | 15.510,00 |
| IVIVO.V | S | XU030 | 15.05.2026 | 15.000,00 | 0,001 | 16.202,99 | 9,76% | 0,16 | 0,2 | -20,83% | 15,35 | -15,85% | -63,0728 | -0,0069 | -3,44% | 14.800,00 |
| IVIVP.V | S | XU030 | 15.05.2026 | 14.000,00 | 0,001 | 16.202,99 | 17,6% | 0,05 | 0,1 | -27,27% | 21,05 | -6,39% | -156,4645 | -0,0038 | -3,77% | 13.900,00 |
| IVIVQ.V | S | XU030 | 15.05.2026 | 13.000,00 | 0,001 | 16.202,99 | 26,65% | 0,02 | 0,05 | -42,86% | 20,87 | -2,54% | -394,3909 | -0,002 | -3,91% | 12.950,00 |
| IVIVR.V | S | XU030 | 15.05.2026 | 12.000,00 | 0,001 | 16.202,99 | 37,2% | 0,01 | 0,04 | 0,00% | - | -1,04% | -965,1469 | -0,001 | -2,51% | 11.960,00 |
| IVIVS.V | S | XU030 | 25.05.2026 | 16.000,00 | 0,001 | 16.202,99 | 2,9% | 0,57 | 0,59 | -9,23% | 9,42 | -32,6% | -30,6756 | -0,0095 | -1,6% | 15.410,00 |
| IVIVT.V | S | XU030 | 25.05.2026 | 15.000,00 | 0,001 | 16.202,99 | 9,76% | 0,27 | 0,29 | -12,90% | 11,45 | -18,78% | -53,2557 | -0,0073 | -2,52% | 14.710,00 |
| IVIVU.V | S | XU030 | 25.05.2026 | 14.000,00 | 0,001 | 16.202,99 | 17,6% | 0,12 | 0,15 | -6,25% | 13,24 | -9,65% | -103,6320 | -0,0049 | -3,29% | 13.850,00 |
| IVIVV.V | S | XU030 | 25.05.2026 | 13.000,00 | 0,001 | 16.202,99 | 26,65% | 0,05 | 0,07 | 0,00% | 15,19 | -4,61% | -216,7786 | -0,003 | -4,28% | 12.930,00 |
| IVIVW.V | S | XU030 | 25.05.2026 | 12.000,00 | 0,001 | 16.202,99 | 37,2% | 0,02 | 0,05 | 0,00% | 19,37 | -2,35% | -425,0660 | -0,0019 | -3,81% | 11.950,00 |
| IVIVX.V | S | XU030 | 15.06.2026 | 16.000,00 | 0,001 | 16.202,99 | 2,9% | 0,68 | 0,71 | -5,41% | 7,40 | -30,57% | -32,7156 | -0,0075 | -1,06% | 15.290,00 |
| IVIVY.V | S | XU030 | 15.06.2026 | 15.000,00 | 0,001 | 16.202,99 | 9,76% | 0,38 | 0,4 | -11,36% | 8,53 | -19,69% | -50,7744 | -0,0062 | -1,54% | 14.600,00 |
| IVIVZ.V | S | XU030 | 15.06.2026 | 14.000,00 | 0,001 | 16.202,99 | 17,6% | 0,19 | 0,21 | -16,00% | 9,95 | -11,48% | -87,1001 | -0,0045 | -2,16% | 13.790,00 |
| IVIWA.V | S | XU030 | 15.06.2026 | 13.000,00 | 0,001 | 16.202,99 | 26,65% | 0,11 | 0,13 | -38,10% | 10,35 | -6,92% | -144,5581 | -0,0034 | -2,64% | 12.870,00 |
| IVIWB.V | S | XU030 | 15.06.2026 | 12.000,00 | 0,001 | 16.202,99 | 37,2% | 0,07 | 0,09 | 0,00% | 10,02 | -4,26% | -234,7016 | -0,0026 | -2,89% | 11.910,00 |
| IVIWC.V | S | XU030 | 30.06.2026 | 16.000,00 | 0,001 | 16.202,99 | 2,9% | 0,89 | 0,9 | -5,26% | 5,59 | -30,19% | -33,1197 | -0,0075 | -0,83% | 15.100,00 |
| IVIWD.V | S | XU030 | 30.06.2026 | 15.000,00 | 0,001 | 16.202,99 | 9,76% | 0,56 | 0,57 | -8,06% | 6,32 | -21,5% | -46,5221 | -0,0066 | -1,15% | 14.430,00 |
| IVIWE.V | S | XU030 | 30.06.2026 | 14.000,00 | 0,001 | 16.202,99 | 17,6% | 0,34 | 0,35 | -10,87% | 6,94 | -14,34% | -69,7474 | -0,0053 | -1,52% | 13.650,00 |
| IVIWF.V | S | XU030 | 30.06.2026 | 13.000,00 | 0,001 | 16.202,99 | 26,65% | 0,21 | 0,22 | -15,38% | 7,40 | -9,44% | -105,8973 | -0,0043 | -1,94% | 12.780,00 |
| IVIWG.V | S | XU030 | 30.06.2026 | 12.000,00 | 0,001 | 16.202,99 | 37,2% | 0,15 | 0,16 | -15,79% | 7,08 | -6,45% | -155,0351 | -0,0035 | -2,21% | 11.840,00 |
| IVIWH.V | S | XU030 | 16.07.2026 | 15.000,00 | 0,001 | 16.202,99 | 9,76% | 0,61 | 0,62 | -6,06% | 5,67 | -21,01% | -47,6020 | -0,0058 | -0,94% | 14.380,00 |
| IVIWI.V | S | XU030 | 16.07.2026 | 14.000,00 | 0,001 | 16.202,99 | 17,6% | 0,41 | 0,42 | -8,70% | 5,97 | -14,88% | -67,2202 | -0,005 | -1,2% | 13.580,00 |
| IVIWJ.V | S | XU030 | 16.07.2026 | 13.000,00 | 0,001 | 16.202,99 | 26,65% | 0,27 | 0,28 | -14,71% | 6,30 | -10,34% | -96,7539 | -0,0042 | -1,5% | 12.720,00 |
| IVIWK.V | S | XU030 | 16.07.2026 | 12.000,00 | 0,001 | 16.202,99 | 37,2% | 0,2 | 0,21 | -12,50% | 6,11 | -7,43% | -134,6412 | -0,0036 | -1,74% | 11.790,00 |
| IVIWL.V | S | XU030 | 16.07.2026 | 11.000,00 | 0,001 | 16.202,99 | 49,67% | 0,14 | 0,15 | -16,67% | 6,16 | -5,24% | -190,7645 | -0,003 | -2,03% | 10.850,00 |

| Sembol | Tip | D.Varlık | Vade | Kul.F. | Çarpan | D.V.F. | Kul.Uzaklık% | P.Y.Aliş | P.Y.Satış | %Deg. | Kaldıraç | Delta% | Duy. | Teta(TL) | Teta(%) | Başabaş |
|---------|-----|----------|------------|--------|--------|--------|--------------|----------|-----------|---------|----------|---------|---------|----------|---------|---------|
| EFIEL.V | A | AEFES | 15.04.2026 | 15,00 | 0,5 | 18,51 | 23,4% | 1,77 | 1,8 | 50,88% | 5,26 | 100% | 0,0200 | -0,0069 | -0,38% | 18,60 |
| EFIEM.V | A | AEFES | 15.04.2026 | 18,00 | 0,5 | 18,51 | 2,83% | 0,32 | 0,35 | -52,05% | 23,22 | 77,79% | 0,0257 | -0,0359 | -10,25% | 18,70 |
| EFIEN.V | A | AEFES | 15.04.2026 | 19,00 | 0,5 | 18,51 | -2,58% | 0,06 | 0,09 | -82,86% | 43,54 | 28,23% | 0,0709 | -0,0364 | -40,4% | 19,18 |
| EFIEO.V | A | AEFES | 15.04.2026 | 23,00 | 0,5 | 18,51 | -19,52% | 0,01 | 0,03 | 0,00% | 0,00 | 0% | - | -0 | -0% | 23,06 |
| EFIEP.V | A | AEFES | 15.04.2026 | 28,00 | 0,5 | 18,51 | -33,89% | 0,01 | 0,03 | -66,67% | 0,00 | 0% | - | -0 | -0% | 28,06 |
| EFIEQ.V | A | AEFES | 30.04.2026 | 19,00 | 0,5 | 18,51 | -2,58% | 0,41 | 0,43 | -40,00% | 11,10 | 49,16% | 0,0407 | -0,0176 | -4,09% | 19,86 |
| EFIER.V | A | AEFES | 30.04.2026 | 22,00 | 0,5 | 18,51 | -15,86% | 0,05 | 0,06 | -58,33% | 19,93 | 10,76% | 0,1858 | -0,0068 | -11,38% | 22,12 |
| EFIES.V | A | AEFES | 30.04.2026 | 25,00 | 0,5 | 18,51 | -25,96% | 0,01 | 0,03 | 0,00% | - | 1,49% | 1,3458 | -0,0013 | -4,42% | 25,06 |
| EFIET.V | A | AEFES | 30.04.2026 | 28,00 | 0,5 | 18,51 | -33,89% | 0,01 | 0,03 | 0,00% | 0,00 | 0,24% | - | -0,0003 | -0,9% | 28,06 |
| EFIEU.V | A | AEFES | 30.04.2026 | 31,00 | 0,5 | 18,51 | -40,29% | 0,01 | 0,03 | -50,00% | 0,00 | 0,06% | - | -0,0001 | -0,26% | 31,06 |
| EFIEV.V | A | AEFES | 15.05.2026 | 18,00 | 0,5 | 18,51 | 2,83% | 0,93 | 0,95 | -20,17% | 6,32 | 63,53% | 0,0315 | -0,0154 | -1,63% | 19,90 |
| EFIEW.V | A | AEFES | 15.05.2026 | 22,00 | 0,5 | 18,51 | -15,86% | 0,17 | 0,18 | -40,00% | 11,53 | 21,18% | 0,0944 | -0,0088 | -4,91% | 22,36 |
| EFIEX.V | A | AEFES | 15.05.2026 | 24,00 | 0,5 | 18,51 | -22,87% | 0,07 | 0,08 | -50,00% | 13,22 | 10% | 0,2001 | -0,0052 | -6,44% | 24,16 |
| EFIEY.V | A | AEFES | 15.05.2026 | 28,00 | 0,5 | 18,51 | -33,89% | 0,01 | 0,03 | -50,00% | 25,68 | 2,77% | 0,7208 | -0,002 | -6,52% | 28,06 |
| EFIEZ.V | A | AEFES | 15.05.2026 | 34,00 | 0,5 | 18,51 | -45,56% | 0,01 | 0,03 | 0,00% | - | 0,62% | - | -0,0006 | -1,96% | 34,06 |
| EFIFA.V | A | AEFES | 25.05.2026 | 18,00 | 0,5 | 18,51 | 2,83% | 0,99 | 1,01 | -19,20% | 6,18 | 66,14% | 0,0302 | -0,0133 | -1,32% | 20,02 |
| EFIFB.V | A | AEFES | 25.05.2026 | 20,00 | 0,5 | 18,51 | -7,45% | 0,52 | 0,54 | -27,85% | 7,95 | 44,66% | 0,0448 | -0,0121 | -2,25% | 21,08 |
| EFIFC.V | A | AEFES | 25.05.2026 | 23,00 | 0,5 | 18,51 | -19,52% | 0,19 | 0,2 | -47,06% | 10,10 | 20,73% | 0,0965 | -0,0081 | -4,04% | 23,40 |
| EFIFD.V | A | AEFES | 25.05.2026 | 26,00 | 0,5 | 18,51 | -28,81% | 0,08 | 0,09 | 0,00% | 11,66 | 10,08% | 0,1985 | -0,0051 | -5,67% | 26,18 |
| EFIFE.V | A | AEFES | 25.05.2026 | 29,00 | 0,5 | 18,51 | -36,17% | 0,04 | 0,05 | 0,00% | 12,60 | 5,44% | 0,3673 | -0,0033 | -6,68% | 29,10 |
| EFIFF.V | A | AEFES | 15.06.2026 | 17,00 | 0,5 | 18,51 | 8,88% | 1,58 | 1,61 | -19,49% | 4,42 | 75,42% | 0,0265 | -0,0116 | -0,72% | 20,22 |
| EFIFG.V | A | AEFES | 15.06.2026 | 20,00 | 0,5 | 18,51 | -7,45% | 0,77 | 0,79 | -20,62% | 6,13 | 50,99% | 0,0392 | -0,0112 | -1,41% | 21,58 |
| EFIFH.V | A | AEFES | 15.06.2026 | 22,00 | 0,5 | 18,51 | -15,86% | 0,47 | 0,48 | -29,41% | 7,03 | 35,68% | 0,0561 | -0,0096 | -2% | 22,96 |
| EFIFI.V | A | AEFES | 15.06.2026 | 26,00 | 0,5 | 18,51 | -28,81% | 0,22 | 0,23 | -12,90% | 7,74 | 18,39% | 0,1088 | -0,0069 | -2,99% | 26,46 |
| EFIFJ.V | A | AEFES | 15.06.2026 | 32,00 | 0,5 | 18,51 | -42,16% | 0,1 | 0,11 | -25,00% | 8,09 | 8,74% | 0,2288 | -0,0045 | -4,06% | 32,22 |
| EFIFK.V | A | AEFES | 30.06.2026 | 16,00 | 0,5 | 18,51 | 15,69% | 2,21 | 2,23 | 0,00% | 3,34 | 79,28% | 0,0252 | -0,0112 | -0,5% | 20,46 |
| EFIFL.V | A | AEFES | 30.06.2026 | 18,00 | 0,5 | 18,51 | 2,83% | 1,62 | 1,65 | -9,60% | 3,88 | 67,87% | 0,0295 | -0,012 | -0,73% | 21,30 |
| EFIFM.V | A | AEFES | 30.06.2026 | 20,00 | 0,5 | 18,51 | -7,45% | 1,2 | 1,22 | -17,57% | 4,31 | 55,89% | 0,0358 | -0,0122 | -1% | 22,44 |
| EFIFN.V | A | AEFES | 30.06.2026 | 23,00 | 0,5 | 18,51 | -19,52% | 0,8 | 0,82 | -20,79% | 4,75 | 41,04% | 0,0487 | -0,0115 | -1,4% | 24,64 |
| EFIFO.V | A | AEFES | 30.06.2026 | 25,00 | 0,5 | 18,51 | -25,96% | 0,64 | 0,65 | 8,47% | 4,89 | 33,82% | 0,0591 | -0,0109 | -1,67% | 26,30 |
| EFIFP.V | A | AEFES | 16.07.2026 | 15,00 | 0,5 | 18,51 | 23,4% | 2,73 | 2,76 | -10,86% | 2,84 | 83,42% | 0,0240 | -0,0102 | -0,37% | 20,52 |
| EFIFQ.V | A | AEFES | 16.07.2026 | 18,00 | 0,5 | 18,51 | 2,83% | 1,81 | 1,84 | -8,65% | 3,53 | 69,03% | 0,0290 | -0,0113 | -0,62% | 21,68 |
| EFIFR.V | A | AEFES | 16.07.2026 | 20,00 | 0,5 | 18,51 | -7,45% | 1,4 | 1,42 | -17,37% | 3,86 | 58,42% | 0,0342 | -0,0115 | -0,81% | 22,84 |
| EFIFS.V | A | AEFES | 16.07.2026 | 23,00 | 0,5 | 18,51 | -19,52% | 1 | 1,01 | -19,17% | 4,17 | 45,03% | 0,0444 | -0,0112 | -1,11% | 25,02 |
| EFIFT.V | A | AEFES | 16.07.2026 | 28,00 | 0,5 | 18,51 | -33,89% | 0,67 | 0,69 | -8,00% | 4,32 | 31,28% | 0,0639 | -0,0103 | -1,49% | 29,38 |
| EFITL.V | S | AEFES | 15.04.2026 | 18,00 | 0,5 | 18,51 | 2,83% | 0,04 | 0,07 | 66,67% | 52,09 | -22,52% | -0,0888 | -0,0281 | -40,21% | 17,86 |
| EFITM.V | S | AEFES | 15.04.2026 | 16,00 | 0,5 | 18,51 | 15,69% | 0,01 | 0,03 | 0,00% | 0,00 | -0,02% | - | -0 | -0,06% | 15,94 |
| EFITN.V | S | AEFES | 15.04.2026 | 15,00 | 0,5 | 18,51 | 23,4% | 0,01 | 0,03 | 0,00% | 0,00 | -0% | - | -0 | -0% | 14,94 |
| EFITO.V | S | AEFES | 15.04.2026 | 13,00 | 0,5 | 18,51 | 42,38% | 0,01 | 0,03 | 0,00% | 0,00 | -0% | - | -0 | -0% | 12,94 |
| EFITP.V | S | AEFES | 15.04.2026 | 12,00 | 0,5 | 18,51 | 54,25% | 0,01 | 0,03 | -33,33% | 0,00 | -0% | - | -0 | -0% | 11,94 |

| Sembol | Tip | D.Varlık | Vade | Kul.F. | Çarpan | D.V.F. | Kul.Uzaklık% | P.Y.Aliş | P.Y.Satış | %Deg. | Kaldıraç | Delta% | Duy. | Teta(TL) | Teta(%) | Başabaş |
|----------|-----|----------|------------|--------|--------|--------|--------------|----------|-----------|---------|----------|---------|---------|----------|---------|---------|
| EFITQ.V | S | AEFES | 30.04.2026 | 23,00 | 0,5 | 18,51 | -19,52% | 2,12 | 2,15 | 0,00% | 4,14 | -94,9% | -0,0211 | 0,0045 | 0,21% | 18,70 |
| EFITR.V | S | AEFES | 30.04.2026 | 20,00 | 0,5 | 18,51 | -7,45% | 0,84 | 0,87 | 41,27% | 7,50 | -68,03% | -0,0294 | -0,0069 | -0,8% | 18,26 |
| EFITS.V | S | AEFES | 30.04.2026 | 17,00 | 0,5 | 18,51 | 8,88% | 0,17 | 0,18 | 38,46% | 11,95 | -21,96% | -0,0911 | -0,0097 | -5,37% | 16,64 |
| EFITT.V | S | AEFES | 30.04.2026 | 14,00 | 0,5 | 18,51 | 32,21% | 0,01 | 0,02 | 0,00% | 29,16 | -3,15% | -0,6348 | -0,0029 | -14,31% | 13,96 |
| EFITU.V | S | AEFES | 30.04.2026 | 12,00 | 0,5 | 18,51 | 54,25% | 0,01 | 0,03 | 0,00% | - | -0,63% | - | -0,0008 | -2,67% | 11,94 |
| EFITV.V | S | AEFES | 15.05.2026 | 22,00 | 0,5 | 18,51 | -15,86% | 1,72 | 1,75 | 19,87% | 4,35 | -80,9% | -0,0247 | 0,0004 | 0,02% | 18,50 |
| EFITW.V | S | AEFES | 15.05.2026 | 20,00 | 0,5 | 18,51 | -7,45% | 0,98 | 0,99 | 28,21% | 5,80 | -61,46% | -0,0325 | -0,0043 | -0,44% | 18,02 |
| EFITX.V | S | AEFES | 15.05.2026 | 18,00 | 0,5 | 18,51 | 2,83% | 0,48 | 0,49 | 23,08% | 7,22 | -37,44% | -0,0534 | -0,0071 | -1,45% | 17,02 |
| EFITY.V | S | AEFES | 15.05.2026 | 16,00 | 0,5 | 18,51 | 15,69% | 0,2 | 0,21 | -56,25% | 8,59 | -18,57% | -0,1077 | -0,0063 | -3,02% | 15,58 |
| EFITZ.V | S | AEFES | 15.05.2026 | 14,00 | 0,5 | 18,51 | 32,21% | 0,08 | 0,09 | 0,00% | 9,34 | -8,07% | -0,2478 | -0,0043 | -4,74% | 13,82 |
| EFIUA.V | S | AEFES | 25.05.2026 | 21,00 | 0,5 | 18,51 | -11,86% | 1,34 | 1,37 | 0,00% | 4,67 | -67,65% | -0,0296 | -0,0018 | -0,13% | 18,26 |
| EFIUB.V | S | AEFES | 25.05.2026 | 19,00 | 0,5 | 18,51 | -2,58% | 0,71 | 0,73 | 0,00% | 6,16 | -47,25% | -0,0423 | -0,0045 | -0,62% | 17,54 |
| EFIUC.V | S | AEFES | 25.05.2026 | 16,00 | 0,5 | 18,51 | 15,69% | 0,21 | 0,22 | 0,00% | 8,13 | -18,44% | -0,1085 | -0,0047 | -2,15% | 15,56 |
| EFIUD.V | S | AEFES | 25.05.2026 | 13,00 | 0,5 | 18,51 | 42,38% | 0,06 | 0,07 | 0,00% | 8,46 | -5,49% | -0,3645 | -0,0027 | -3,79% | 12,86 |
| EFIUE.V | S | AEFES | 25.05.2026 | 11,00 | 0,5 | 18,51 | 68,27% | 0,02 | 0,04 | 0,00% | 10,47 | -2,26% | -0,8841 | -0,0015 | -3,8% | 10,92 |
| EFIUF.V | S | AEFES | 15.06.2026 | 20,00 | 0,5 | 18,51 | -7,45% | 1,08 | 1,1 | 0,00% | 4,47 | -52,21% | -0,0383 | -0,0025 | -0,23% | 17,80 |
| EFIUG.V | S | AEFES | 15.06.2026 | 19,00 | 0,5 | 18,51 | -2,58% | 0,81 | 0,82 | 22,06% | 4,98 | -43,59% | -0,0459 | -0,0032 | -0,39% | 17,36 |
| EFIUH.V | S | AEFES | 15.06.2026 | 17,00 | 0,5 | 18,51 | 8,88% | 0,43 | 0,44 | 25,00% | 5,82 | -27,04% | -0,0740 | -0,0039 | -0,88% | 16,12 |
| EFIUI.V | S | AEFES | 15.06.2026 | 15,00 | 0,5 | 18,51 | 23,4% | 0,23 | 0,24 | 4,55% | 6,14 | -15,27% | -0,1310 | -0,0036 | -1,49% | 14,52 |
| EFIUJ.V | S | AEFES | 15.06.2026 | 13,00 | 0,5 | 18,51 | 42,38% | 0,12 | 0,13 | 0,00% | 6,32 | -8,2% | -0,2440 | -0,0028 | -2,18% | 12,74 |
| EFIUK.V | S | AEFES | 30.06.2026 | 19,00 | 0,5 | 18,51 | -2,58% | 1,09 | 1,1 | 20,00% | 3,48 | -40,99% | -0,0488 | -0,0039 | -0,36% | 16,80 |
| EFIUL.V | S | AEFES | 30.06.2026 | 16,00 | 0,5 | 18,51 | 15,69% | 0,48 | 0,49 | 2,08% | 4,40 | -22,79% | -0,0877 | -0,004 | -0,82% | 15,02 |
| EFIUM.V | S | AEFES | 30.06.2026 | 14,00 | 0,5 | 18,51 | 32,21% | 0,27 | 0,28 | 0,00% | 4,76 | -13,89% | -0,1440 | -0,0035 | -1,27% | 13,44 |
| EFIUN.V | S | AEFES | 30.06.2026 | 11,00 | 0,5 | 18,51 | 68,27% | 0,12 | 0,13 | 0,00% | 4,70 | -6,09% | -0,3282 | -0,0025 | -1,93% | 10,74 |
| EFIUO.V | S | AEFES | 30.06.2026 | 10,00 | 0,5 | 18,51 | 85,1% | 0,09 | 0,1 | 0,00% | 4,68 | -4,56% | -0,4390 | -0,0022 | -2,17% | 9,80 |
| EFIUP.V | S | AEFES | 16.07.2026 | 18,00 | 0,5 | 18,51 | 2,83% | 0,92 | 0,94 | 14,63% | 3,39 | -33,74% | -0,0593 | -0,0035 | -0,38% | 16,12 |
| EFIUQ.V | S | AEFES | 16.07.2026 | 16,00 | 0,5 | 18,51 | 15,69% | 0,55 | 0,56 | 20,83% | 3,88 | -23,07% | -0,0867 | -0,0035 | -0,63% | 14,88 |
| EFIUR.V | S | AEFES | 16.07.2026 | 15,00 | 0,5 | 18,51 | 23,4% | 0,42 | 0,43 | 18,92% | 4,08 | -18,5% | -0,1081 | -0,0034 | -0,79% | 14,14 |
| EFIUS.V | S | AEFES | 16.07.2026 | 13,00 | 0,5 | 18,51 | 42,38% | 0,26 | 0,28 | 16,67% | 4,18 | -11,73% | -0,1705 | -0,003 | -1,09% | 12,44 |
| EFIUT.V | S | AEFES | 16.07.2026 | 12,00 | 0,5 | 18,51 | 54,25% | 0,21 | 0,22 | 15,79% | 4,08 | -9,26% | -0,2160 | -0,0028 | -1,28% | 11,56 |
| ANIJQ.V | A | AKBNK | 15.04.2026 | 66,00 | 0,2 | 77,60 | 17,58% | 2,34 | 2,38 | -8,63% | 6,63 | 100% | 0,0500 | -0,0122 | -0,51% | 77,90 |
| ANIJR.V | A | AKBNK | 15.04.2026 | 80,00 | 0,2 | 77,60 | -3% | 0,07 | 0,12 | -60,00% | 49,94 | 22,52% | 0,2220 | -0,0467 | -38,91% | 80,60 |
| ANIJ.S.V | A | AKBNK | 15.04.2026 | 88,00 | 0,2 | 77,60 | -11,82% | 0,01 | 0,05 | 0,00% | 0,00 | 0,08% | - | -0,0001 | -0,28% | 88,25 |
| ANIJT.V | A | AKBNK | 15.04.2026 | 102,00 | 0,2 | 77,60 | -23,92% | 0,01 | 0,03 | 0,00% | 0,00 | 0% | - | -0 | -0% | 102,15 |
| ANIJU.V | A | AKBNK | 15.04.2026 | 124,00 | 0,2 | 77,60 | -37,42% | 0,01 | 0,03 | 0,00% | 0,00 | 0% | - | -0 | -0% | 124,15 |
| ANIJV.V | A | AKBNK | 30.04.2026 | 82,00 | 0,2 | 77,60 | -5,37% | 0,51 | 0,53 | -25,00% | 12,18 | 40,02% | 0,1249 | -0,0276 | -5,2% | 84,65 |
| ANIJW.V | A | AKBNK | 30.04.2026 | 95,00 | 0,2 | 77,60 | -18,32% | 0,06 | 0,07 | -41,67% | 19,81 | 7,66% | 0,6529 | -0,009 | -12,87% | 95,35 |
| ANIJX.V | A | AKBNK | 30.04.2026 | 108,00 | 0,2 | 77,60 | -28,15% | 0,01 | 0,03 | -25,00% | - | 1,11% | 4,4992 | -0,0018 | -5,97% | 108,15 |
| ANIJY.V | A | AKBNK | 30.04.2026 | 121,00 | 0,2 | 77,60 | -35,87% | 0,01 | 0,03 | 0,00% | 0,00 | 0,22% | - | -0,0004 | -1,46% | 121,15 |
| ANIJZ.V | A | AKBNK | 30.04.2026 | 134,00 | 0,2 | 77,60 | -42,09% | 0,01 | 0,03 | 0,00% | 0,00 | 0,06% | - | -0,0001 | -0,45% | 134,15 |

| Sembol | Tip | D.Varlık | Vade | Kul.F. | Çarpan | D.V.F. | Kul.Uzaklık% | P.Y.Alış | P.Y.Satış | %Deg. | Kaldıraç | Delta% | Duy. | Teta(TL) | Teta(%) | Başabaş |
|----------|-----|----------|------------|--------|--------|--------|--------------|----------|-----------|---------|----------|---------|---------|----------|---------|---------|
| ANIK.A.V | A | AKBNK | 15.05.2026 | 78,00 | 0,2 | 77,60 | -0,51% | 1,28 | 1,31 | -10,34% | 7,15 | 58,94% | 0,0848 | -0,0241 | -1,84% | 84,55 |
| ANIK.B.V | A | AKBNK | 15.05.2026 | 95,00 | 0,2 | 77,60 | -18,32% | 0,23 | 0,25 | -23,33% | 12,06 | 17,87% | 0,2798 | -0,0131 | -5,26% | 96,25 |
| ANIK.C.V | A | AKBNK | 15.05.2026 | 104,00 | 0,2 | 77,60 | -25,38% | 0,1 | 0,11 | -21,43% | 13,30 | 8,57% | 0,5833 | -0,0079 | -7,16% | 104,55 |
| ANIK.D.V | A | AKBNK | 15.05.2026 | 121,00 | 0,2 | 77,60 | -35,87% | 0,03 | 0,05 | 0,00% | 13,94 | 2,69% | 1,8559 | -0,0033 | -6,67% | 121,25 |
| ANIK.E.V | A | AKBNK | 15.05.2026 | 147,00 | 0,2 | 77,60 | -47,21% | 0,01 | 0,03 | 0,00% | - | 0,77% | - | -0,0013 | -4,26% | 147,15 |
| ANIK.F.V | A | AKBNK | 25.05.2026 | 72,00 | 0,2 | 77,60 | 7,78% | 2,36 | 2,39 | -6,80% | 4,84 | 73,61% | 0,0679 | -0,023 | -0,96% | 83,95 |
| ANIK.G.V | A | AKBNK | 25.05.2026 | 84,00 | 0,2 | 77,60 | -7,62% | 1,09 | 1,12 | -12,80% | 6,78 | 47,63% | 0,1050 | -0,0225 | -2,01% | 89,60 |
| ANIK.H.V | A | AKBNK | 25.05.2026 | 95,00 | 0,2 | 77,60 | -18,32% | 0,52 | 0,54 | -15,87% | 8,18 | 27,4% | 0,1825 | -0,0176 | -3,25% | 97,70 |
| ANIK.I.V | A | AKBNK | 25.05.2026 | 106,00 | 0,2 | 77,60 | -26,79% | 0,28 | 0,29 | -20,00% | 8,83 | 15,94% | 0,3137 | -0,013 | -4,47% | 107,45 |
| ANIK.J.V | A | AKBNK | 25.05.2026 | 118,00 | 0,2 | 77,60 | -34,24% | 0,15 | 0,16 | -23,53% | 9,48 | 9,16% | 0,5459 | -0,009 | -5,64% | 118,80 |
| ANIK.K.V | A | AKBNK | 15.06.2026 | 68,00 | 0,2 | 77,60 | 14,12% | 3,38 | 3,41 | -2,29% | 3,64 | 79,18% | 0,0631 | -0,0195 | -0,57% | 85,05 |
| ANIK.L.V | A | AKBNK | 15.06.2026 | 84,00 | 0,2 | 77,60 | -7,62% | 1,56 | 1,59 | -9,88% | 5,29 | 53,15% | 0,0941 | -0,0201 | -1,26% | 91,95 |
| ANIK.M.V | A | AKBNK | 15.06.2026 | 91,00 | 0,2 | 77,60 | -14,73% | 1,1 | 1,12 | -10,57% | 5,88 | 41,69% | 0,1199 | -0,0187 | -1,67% | 96,60 |
| ANIK.N.V | A | AKBNK | 15.06.2026 | 106,00 | 0,2 | 77,60 | -26,79% | 0,59 | 0,61 | -24,64% | 6,54 | 24,87% | 0,2011 | -0,015 | -2,46% | 109,05 |
| ANIK.O.V | A | AKBNK | 15.06.2026 | 129,00 | 0,2 | 77,60 | -39,84% | 0,3 | 0,32 | -11,43% | 6,85 | 13,23% | 0,3779 | -0,0108 | -3,38% | 130,60 |
| ANIK.P.V | A | AKBNK | 30.06.2026 | 63,00 | 0,2 | 77,60 | 23,17% | 4,44 | 4,47 | 0,00% | 2,93 | 83,81% | 0,0597 | -0,0174 | -0,39% | 85,35 |
| ANIK.Q.V | A | AKBNK | 30.06.2026 | 73,00 | 0,2 | 77,60 | 6,3% | 3,14 | 3,17 | -8,20% | 3,56 | 71,96% | 0,0695 | -0,0197 | -0,62% | 88,85 |
| ANIK.R.V | A | AKBNK | 30.06.2026 | 83,00 | 0,2 | 77,60 | -6,51% | 2,24 | 2,27 | -4,15% | 4,04 | 58,32% | 0,0857 | -0,0206 | -0,91% | 94,35 |
| ANIK.S.V | A | AKBNK | 30.06.2026 | 93,00 | 0,2 | 77,60 | -16,56% | 1,65 | 1,68 | 36,61% | 4,37 | 46,42% | 0,1077 | -0,0203 | -1,21% | 101,40 |
| ANIK.T.V | A | AKBNK | 30.06.2026 | 103,00 | 0,2 | 77,60 | -24,66% | 1,28 | 1,3 | -9,29% | 4,53 | 37,37% | 0,1338 | -0,0194 | -1,49% | 109,50 |
| ANIK.U.V | A | AKBNK | 16.07.2026 | 60,00 | 0,2 | 77,60 | 29,33% | 5,16 | 5,19 | -0,76% | 2,58 | 85,82% | 0,0583 | -0,0158 | -0,31% | 85,95 |
| ANIK.V.V | A | AKBNK | 16.07.2026 | 73,00 | 0,2 | 77,60 | 6,3% | 3,47 | 3,5 | -6,32% | 3,25 | 72,65% | 0,0688 | -0,0184 | -0,53% | 90,50 |
| ANIK.W.V | A | AKBNK | 16.07.2026 | 80,00 | 0,2 | 77,60 | -3% | 2,82 | 2,85 | -5,72% | 3,53 | 64,13% | 0,0780 | -0,0192 | -0,67% | 94,25 |
| ANIK.X.V | A | AKBNK | 16.07.2026 | 93,00 | 0,2 | 77,60 | -16,56% | 2 | 2,03 | -8,37% | 3,87 | 49,92% | 0,1002 | -0,0194 | -0,96% | 103,15 |
| ANIK.Y.V | A | AKBNK | 16.07.2026 | 113,00 | 0,2 | 77,60 | -31,33% | 1,38 | 1,4 | -7,38% | 4,01 | 35,7% | 0,1401 | -0,0186 | -1,33% | 120,00 |
| ANIK.Z.V | S | AKBNK | 15.04.2026 | 80,00 | 0,2 | 77,60 | -3% | 0,53 | 0,62 | 9,09% | 23,22 | -77,8% | -0,0643 | -0,0342 | -5,52% | 76,90 |
| ANIK.A.V | S | AKBNK | 15.04.2026 | 73,00 | 0,2 | 77,60 | 6,3% | 0,01 | 0,05 | -66,67% | - | -4,07% | -1,2282 | -0,0084 | -16,76% | 72,75 |
| ANIK.B.V | S | AKBNK | 15.04.2026 | 66,00 | 0,2 | 77,60 | 17,58% | 0,01 | 0,04 | -75,00% | 0,00 | -0% | - | -0 | -0% | 65,80 |
| ANIK.C.V | S | AKBNK | 15.04.2026 | 58,00 | 0,2 | 77,60 | 33,79% | 0,01 | 0,03 | 0,00% | 0,00 | -0% | - | -0 | -0% | 57,85 |
| ANIK.D.V | S | AKBNK | 15.04.2026 | 53,00 | 0,2 | 77,60 | 46,42% | 0,01 | 0,03 | 0,00% | 0,00 | -0% | - | -0 | -0% | 52,85 |
| ANIK.E.V | S | AKBNK | 30.04.2026 | 99,00 | 0,2 | 77,60 | -21,62% | 4,07 | 4,11 | -25,09% | 3,67 | -96,02% | -0,0521 | 0,0089 | 0,22% | 78,45 |
| ANIK.F.V | S | AKBNK | 30.04.2026 | 86,00 | 0,2 | 77,60 | -9,77% | 1,74 | 1,77 | 10,98% | 6,73 | -75,01% | -0,0667 | -0,0083 | -0,47% | 77,15 |
| ANIK.G.V | S | AKBNK | 30.04.2026 | 73,00 | 0,2 | 77,60 | 6,3% | 0,36 | 0,38 | -5,13% | 11,61 | -26,93% | -0,1857 | -0,0172 | -4,52% | 71,10 |
| ANIK.H.V | S | AKBNK | 30.04.2026 | 60,00 | 0,2 | 77,60 | 29,33% | 0,04 | 0,05 | -16,67% | 14,98 | -3,86% | -1,2949 | -0,0055 | -11,04% | 59,75 |
| ANIK.I.V | S | AKBNK | 30.04.2026 | 53,00 | 0,2 | 77,60 | 46,42% | 0,01 | 0,03 | 0,00% | 16,12 | -1,04% | -4,8133 | -0,002 | -6,64% | 52,85 |
| ANIK.J.V | S | AKBNK | 15.05.2026 | 95,00 | 0,2 | 77,60 | -18,32% | 3,27 | 3,3 | 0,00% | 3,94 | -83,1% | -0,0602 | 0,0012 | 0,04% | 78,50 |
| ANIK.K.V | S | AKBNK | 15.05.2026 | 86,00 | 0,2 | 77,60 | -9,77% | 1,87 | 1,9 | 3,24% | 5,40 | -64,75% | -0,0772 | -0,007 | -0,37% | 76,50 |
| ANIK.L.V | S | AKBNK | 15.05.2026 | 78,00 | 0,2 | 77,60 | -0,51% | 0,96 | 0,98 | 1,03% | 6,94 | -42,49% | -0,1177 | -0,0116 | -1,18% | 73,10 |
| ANIK.M.V | S | AKBNK | 15.05.2026 | 69,00 | 0,2 | 77,60 | 12,46% | 0,39 | 0,4 | -4,76% | 8,24 | -20,71% | -0,2414 | -0,011 | -2,76% | 67,00 |
| ANIK.N.V | S | AKBNK | 15.05.2026 | 62,00 | 0,2 | 77,60 | 25,16% | 0,17 | 0,19 | -9,52% | 9,36 | -10,25% | -0,4876 | -0,008 | -4,2% | 61,05 |

| Sembol | Tip | D.Varlık | Vade | Kul.F. | Çarpan | D.V.F. | Kul.Uzaklık% | P.Y.Aliş | P.Y.Satış | %Deg. | Kaldıraç | Delta% | Duy. | Teta(TL) | Teta(%) | Başbaş |
|---------|-----|----------|------------|--------|--------|--------|--------------|----------|-----------|---------|----------|---------|---------|----------|---------|--------|
| ANIZF.V | S | AKBNK | 25.05.2026 | 87,00 | 0,2 | 77,60 | -10,8% | 2,19 | 2,22 | 0,00% | 4,34 | -60,99% | -0,0820 | -0,0071 | -0,32% | 75,90 |
| ANIZG.V | S | AKBNK | 25.05.2026 | 76,00 | 0,2 | 77,60 | 2,11% | 0,98 | 1 | 4,04% | 5,86 | -36,63% | -0,1365 | -0,0106 | -1,06% | 71,00 |
| ANIZH.V | S | AKBNK | 25.05.2026 | 65,00 | 0,2 | 77,60 | 19,38% | 0,37 | 0,39 | 5,71% | 6,95 | -16,57% | -0,3017 | -0,0092 | -2,35% | 63,05 |
| ANIZI.V | S | AKBNK | 25.05.2026 | 53,00 | 0,2 | 77,60 | 46,42% | 0,11 | 0,13 | 0,00% | 7,95 | -5,63% | -0,8879 | -0,0052 | -4,03% | 52,35 |
| ANIZJ.V | S | AKBNK | 25.05.2026 | 46,00 | 0,2 | 77,60 | 68,7% | 0,05 | 0,07 | -12,50% | 8,69 | -2,8% | -1,7857 | -0,0034 | -4,8% | 45,65 |
| ANIZK.V | S | AKBNK | 15.06.2026 | 84,00 | 0,2 | 77,60 | -7,62% | 1,98 | 2,01 | 0,00% | 3,91 | -49,63% | -0,1007 | -0,0064 | -0,32% | 73,95 |
| ANIZL.V | S | AKBNK | 15.06.2026 | 76,00 | 0,2 | 77,60 | 2,11% | 1,19 | 1,21 | 4,07% | 4,64 | -35,26% | -0,1418 | -0,0078 | -0,65% | 69,95 |
| ANIZM.V | S | AKBNK | 15.06.2026 | 68,00 | 0,2 | 77,60 | 14,12% | 0,68 | 0,7 | 2,94% | 5,14 | -22,51% | -0,2222 | -0,0078 | -1,11% | 64,50 |
| ANIZN.V | S | AKBNK | 15.06.2026 | 61,00 | 0,2 | 77,60 | 27,21% | 0,42 | 0,43 | -6,67% | 5,44 | -14,38% | -0,3478 | -0,0069 | -1,61% | 58,85 |
| ANIZO.V | S | AKBNK | 15.06.2026 | 55,00 | 0,2 | 77,60 | 41,09% | 0,28 | 0,29 | 0,00% | 5,35 | -9,65% | -0,5184 | -0,006 | -2,07% | 53,55 |
| ANIZP.V | S | AKBNK | 30.06.2026 | 76,00 | 0,2 | 77,60 | 2,11% | 1,5 | 1,52 | 0,00% | 3,58 | -34,61% | -0,1445 | -0,0077 | -0,5% | 68,40 |
| ANIZQ.V | S | AKBNK | 30.06.2026 | 66,00 | 0,2 | 77,60 | 17,58% | 0,77 | 0,78 | 0,00% | 4,26 | -21,13% | -0,2367 | -0,0071 | -0,91% | 62,10 |
| ANIZR.V | S | AKBNK | 30.06.2026 | 56,00 | 0,2 | 77,60 | 38,57% | 0,39 | 0,4 | 0,00% | 4,59 | -11,55% | -0,4331 | -0,0058 | -1,45% | 54,00 |
| ANIZS.V | S | AKBNK | 30.06.2026 | 47,00 | 0,2 | 77,60 | 65,11% | 0,21 | 0,23 | 0,00% | 4,72 | -6,38% | -0,7835 | -0,0044 | -1,92% | 45,85 |
| ANIZT.V | S | AKBNK | 30.06.2026 | 40,00 | 0,2 | 77,60 | 94% | 0,13 | 0,14 | -6,67% | 4,68 | -3,92% | -1,2756 | -0,0034 | -2,45% | 39,30 |
| ANIZU.V | S | AKBNK | 16.07.2026 | 73,00 | 0,2 | 77,60 | 6,3% | 1,38 | 1,4 | 2,17% | 3,36 | -29,86% | -0,1674 | -0,0066 | -0,47% | 66,00 |
| ANIZV.V | S | AKBNK | 16.07.2026 | 67,00 | 0,2 | 77,60 | 15,82% | 0,96 | 0,98 | 1,03% | 3,67 | -22,7% | -0,2203 | -0,0064 | -0,65% | 62,10 |
| ANIZW.V | S | AKBNK | 16.07.2026 | 60,00 | 0,2 | 77,60 | 29,33% | 0,61 | 0,63 | 0,00% | 3,97 | -15,61% | -0,3203 | -0,0058 | -0,91% | 56,85 |
| ANIZX.V | S | AKBNK | 16.07.2026 | 53,00 | 0,2 | 77,60 | 46,42% | 0,42 | 0,43 | 0,00% | 3,93 | -10,63% | -0,4705 | -0,0051 | -1,19% | 50,85 |
| ANIZY.V | S | AKBNK | 16.07.2026 | 48,00 | 0,2 | 77,60 | 61,67% | 0,32 | 0,33 | 0,00% | 3,87 | -7,97% | -0,6273 | -0,0046 | -1,39% | 46,35 |
| AEIJQ.V | A | ASELS | 15.04.2026 | 220,00 | 0,05 | 418,25 | 90,11% | 9,93 | 9,99 | 10,08% | 2,11 | 100% | 0,2000 | -0,0101 | -0,1% | 419,80 |
| AEIJR.V | A | ASELS | 15.04.2026 | 270,00 | 0,05 | 418,25 | 54,91% | 7,43 | 7,49 | 0,00% | 2,81 | 100% | 0,2000 | -0,0124 | -0,17% | 419,80 |
| AEIJS.V | A | ASELS | 15.04.2026 | 290,00 | 0,05 | 418,25 | 44,22% | 6,43 | 6,49 | 24,07% | 3,25 | 100% | 0,2000 | -0,0133 | -0,21% | 419,80 |
| AEIJT.V | A | ASELS | 15.04.2026 | 340,00 | 0,05 | 418,25 | 23,01% | 3,94 | 4 | 27,10% | 5,31 | 100% | 0,2000 | -0,0157 | -0,39% | 420,00 |
| AEIJU.V | A | ASELS | 15.04.2026 | 410,00 | 0,05 | 418,25 | 2,01% | 0,71 | 0,8 | 66,67% | 19,57 | 66,45% | 0,3010 | -0,1317 | -16,46% | 426,00 |
| AEIJV.V | A | ASELS | 30.04.2026 | 280,00 | 0,05 | 418,25 | 49,38% | 7,13 | 7,19 | 16,53% | 2,92 | 99,52% | 0,2010 | -0,0139 | -0,19% | 423,80 |
| AEIJW.V | A | ASELS | 30.04.2026 | 330,00 | 0,05 | 418,25 | 26,74% | 4,74 | 4,79 | 28,69% | 4,19 | 94,97% | 0,2106 | -0,0241 | -0,5% | 425,80 |
| AEIJX.V | A | ASELS | 30.04.2026 | 370,00 | 0,05 | 418,25 | 13,04% | 3,06 | 3,11 | 25,51% | 5,60 | 81,99% | 0,2439 | -0,0401 | -1,29% | 432,20 |
| AEIJY.V | A | ASELS | 30.04.2026 | 420,00 | 0,05 | 418,25 | -0,42% | 1,58 | 1,62 | 24,41% | 7,42 | 56,1% | 0,3565 | -0,0529 | -3,27% | 452,40 |
| AEIJZ.V | A | ASELS | 30.04.2026 | 460,00 | 0,05 | 418,25 | -9,08% | 0,9 | 0,94 | 32,39% | 8,62 | 37,09% | 0,5392 | -0,0504 | -5,36% | 478,80 |
| AEIKA.V | A | ASELS | 15.05.2026 | 270,00 | 0,05 | 418,25 | 54,91% | 7,83 | 7,89 | 21,64% | 2,62 | 98,27% | 0,2035 | -0,0149 | -0,19% | 427,80 |
| AEIKB.V | A | ASELS | 15.05.2026 | 330,00 | 0,05 | 418,25 | 26,74% | 5,12 | 5,17 | 16,59% | 3,69 | 90,26% | 0,2216 | -0,0254 | -0,49% | 433,40 |
| AEIKC.V | A | ASELS | 15.05.2026 | 360,00 | 0,05 | 418,25 | 16,18% | 3,96 | 4,01 | 20,36% | 4,31 | 81,63% | 0,2450 | -0,032 | -0,8% | 440,20 |
| AEIKD.V | A | ASELS | 15.05.2026 | 420,00 | 0,05 | 418,25 | -0,42% | 2,29 | 2,33 | 23,12% | 5,38 | 58,94% | 0,3393 | -0,0407 | -1,75% | 466,60 |
| AEIKE.V | A | ASELS | 15.05.2026 | 510,00 | 0,05 | 418,25 | -17,99% | 1,05 | 1,09 | 26,74% | 6,38 | 32,01% | 0,6248 | -0,0378 | -3,47% | 531,80 |
| AEIKF.V | A | ASELS | 25.05.2026 | 310,00 | 0,05 | 418,25 | 34,92% | 6,26 | 6,31 | 26,20% | 3,09 | 92,52% | 0,2162 | -0,0225 | -0,36% | 436,20 |
| AEIKG.V | A | ASELS | 25.05.2026 | 360,00 | 0,05 | 418,25 | 16,18% | 4,28 | 4,33 | 18,03% | 3,97 | 81,19% | 0,2463 | -0,0301 | -0,7% | 446,60 |
| AEIKH.V | A | ASELS | 25.05.2026 | 410,00 | 0,05 | 418,25 | 2,01% | 2,77 | 2,82 | 17,83% | 4,87 | 64,51% | 0,3100 | -0,035 | -1,24% | 466,40 |
| AEIKI.V | A | ASELS | 25.05.2026 | 460,00 | 0,05 | 418,25 | -9,08% | 1,82 | 1,86 | 20,27% | 5,50 | 47,87% | 0,4178 | -0,0357 | -1,92% | 497,20 |
| AEIKJ.V | A | ASELS | 25.05.2026 | 510,00 | 0,05 | 418,25 | -17,99% | 1,23 | 1,27 | 24,74% | 5,94 | 34,92% | 0,5727 | -0,0331 | -2,61% | 535,40 |

| Sembol | Tip | D.Varlık | Vade | Kul.F. | Çarpan | D.V.F. | Kul.Uzaklık% | P.Y.Alış | P.Y.Satış | %Deg. | Kaldıraç | Delta% | Duy. | Teta(TL) | Teta(%) | Başabaş |
|---------|-----|----------|------------|--------|--------|--------|--------------|----------|-----------|---------|----------|---------|----------|----------|---------|---------|
| AEIKK.V | A | ASELS | 15.06.2026 | 300,00 | 0,05 | 418,25 | 39,42% | 7,16 | 7,21 | 12,64% | 2,67 | 91,29% | 0,2191 | -0,0209 | -0,29% | 444,20 |
| AEIKL.V | A | ASELS | 15.06.2026 | 360,00 | 0,05 | 418,25 | 16,18% | 4,9 | 4,95 | 15,42% | 3,41 | 79,84% | 0,2505 | -0,0268 | -0,54% | 459,00 |
| AEIKM.V | A | ASELS | 15.06.2026 | 390,00 | 0,05 | 418,25 | 7,24% | 4,01 | 4,06 | 32,11% | 3,75 | 71,87% | 0,2783 | -0,0292 | -0,72% | 471,20 |
| AEIKN.V | A | ASELS | 15.06.2026 | 460,00 | 0,05 | 418,25 | -9,08% | 2,55 | 2,59 | 29,29% | 4,36 | 53,16% | 0,3762 | -0,0313 | -1,21% | 511,80 |
| AEIKO.V | A | ASELS | 15.06.2026 | 560,00 | 0,05 | 418,25 | -25,31% | 1,5 | 1,54 | 19,05% | 4,78 | 34,29% | 0,5833 | -0,0291 | -1,89% | 590,80 |
| AEIKP.V | A | ASELS | 30.06.2026 | 310,00 | 0,05 | 418,25 | 34,92% | 7,13 | 7,18 | 0,00% | 2,59 | 88,28% | 0,2266 | -0,0216 | -0,3% | 453,60 |
| AEIKQ.V | A | ASELS | 30.06.2026 | 360,00 | 0,05 | 418,25 | 16,18% | 5,4 | 5,45 | 20,04% | 3,06 | 78,96% | 0,2533 | -0,0257 | -0,47% | 469,00 |
| AEIKR.V | A | ASELS | 30.06.2026 | 410,00 | 0,05 | 418,25 | 2,01% | 4,11 | 4,16 | 21,64% | 3,43 | 67,39% | 0,2968 | -0,0288 | -0,69% | 493,20 |
| AEIKS.V | A | ASELS | 30.06.2026 | 450,00 | 0,05 | 418,25 | -7,06% | 3,35 | 3,39 | 115,19% | 3,65 | 58,49% | 0,3419 | -0,0299 | -0,88% | 517,80 |
| AEIKT.V | A | ASELS | 30.06.2026 | 500,00 | 0,05 | 418,25 | -16,35% | 2,67 | 2,71 | 0,00% | 3,84 | 48,99% | 0,4082 | -0,0303 | -1,12% | 554,20 |
| AEIKU.V | A | ASELS | 16.07.2026 | 290,00 | 0,05 | 418,25 | 44,22% | 8,24 | 8,29 | 21,86% | 2,29 | 90,09% | 0,2220 | -0,0192 | -0,23% | 455,80 |
| AEIKV.V | A | ASELS | 16.07.2026 | 360,00 | 0,05 | 418,25 | 16,18% | 5,82 | 5,87 | 16,60% | 2,84 | 78,91% | 0,2535 | -0,0241 | -0,41% | 477,40 |
| AEIKW.V | A | ASELS | 16.07.2026 | 390,00 | 0,05 | 418,25 | 7,24% | 5,05 | 5,1 | 16,36% | 3,01 | 72,7% | 0,2751 | -0,026 | -0,51% | 492,00 |
| AEIKX.V | A | ASELS | 16.07.2026 | 450,00 | 0,05 | 418,25 | -7,06% | 3,89 | 3,93 | 19,38% | 3,27 | 60,79% | 0,3290 | -0,0281 | -0,72% | 528,60 |
| AEIKY.V | A | ASELS | 16.07.2026 | 550,00 | 0,05 | 418,25 | -23,95% | 2,74 | 2,78 | 21,15% | 3,48 | 45,64% | 0,4382 | -0,0289 | -1,04% | 605,60 |
| AEIYQ.V | S | ASELS | 15.04.2026 | 270,00 | 0,05 | 418,25 | 54,91% | 0,01 | 0,04 | 0,00% | 0,00 | -0% | - | -0 | -0% | 269,20 |
| AEIYR.V | S | ASELS | 15.04.2026 | 240,00 | 0,05 | 418,25 | 74,27% | 0,01 | 0,05 | -25,00% | 0,00 | -0% | - | -0 | -0% | 239,00 |
| AEIYS.V | S | ASELS | 15.04.2026 | 220,00 | 0,05 | 418,25 | 90,11% | 0,01 | 0,04 | -50,00% | 0,00 | -0% | - | -0 | -0% | 219,20 |
| AEIYT.V | S | ASELS | 15.04.2026 | 190,00 | 0,05 | 418,25 | 120,13% | 0,01 | 0,04 | 0,00% | 0,00 | -0% | - | -0 | -0% | 189,20 |
| AEIYU.V | S | ASELS | 15.04.2026 | 170,00 | 0,05 | 418,25 | 146,03% | 0,01 | 0,04 | 0,00% | 0,00 | -0% | - | -0 | -0% | 169,20 |
| AEIYV.V | S | ASELS | 30.04.2026 | 340,00 | 0,05 | 418,25 | 23,01% | 0,12 | 0,18 | -51,61% | 13,15 | -7,55% | -2,6496 | -0,0128 | -7,13% | 336,40 |
| AEIYW.V | S | ASELS | 30.04.2026 | 300,00 | 0,05 | 418,25 | 39,42% | 0,01 | 0,07 | -50,00% | 28,38 | -1,36% | -14,7353 | -0,0031 | -4,42% | 298,60 |
| AEIYX.V | S | ASELS | 30.04.2026 | 250,00 | 0,05 | 418,25 | 67,3% | 0,01 | 0,04 | 0,00% | 0,00 | -0,11% | - | -0,0003 | -0,85% | 249,20 |
| AEIYY.V | S | ASELS | 30.04.2026 | 210,00 | 0,05 | 418,25 | 99,17% | 0,01 | 0,04 | 50,00% | 0,00 | -0,01% | - | -0 | -0,12% | 209,20 |
| AEIYZ.V | S | ASELS | 30.04.2026 | 180,00 | 0,05 | 418,25 | 132,36% | 0,01 | 0,04 | 0,00% | 0,00 | -0% | - | -0 | -0,03% | 179,20 |
| AEIZA.V | S | ASELS | 15.05.2026 | 330,00 | 0,05 | 418,25 | 26,74% | 0,25 | 0,29 | -38,64% | 8,57 | -10,24% | -1,9527 | -0,0114 | -3,94% | 324,20 |
| AEIZB.V | S | ASELS | 15.05.2026 | 300,00 | 0,05 | 418,25 | 39,42% | 0,09 | 0,12 | -36,84% | 10,54 | -4,54% | -4,4072 | -0,0062 | -5,18% | 297,60 |
| AEIZC.V | S | ASELS | 15.05.2026 | 270,00 | 0,05 | 418,25 | 54,91% | 0,03 | 0,07 | -44,44% | 12,88 | -1,85% | -10,8253 | -0,0031 | -4,43% | 268,60 |
| AEIZD.V | S | ASELS | 15.05.2026 | 240,00 | 0,05 | 418,25 | 74,27% | 0,01 | 0,04 | 0,00% | 16,04 | -0,77% | - | -0,0016 | -3,91% | 239,20 |
| AEIZE.V | S | ASELS | 15.05.2026 | 220,00 | 0,05 | 418,25 | 90,11% | 0,01 | 0,04 | -62,50% | 0,00 | -0,43% | - | -0,001 | -2,46% | 219,20 |
| AEIZF.V | S | ASELS | 25.05.2026 | 380,00 | 0,05 | 418,25 | 10,07% | 0,99 | 1,03 | -22,73% | 5,63 | -26,67% | -0,7499 | -0,0162 | -1,57% | 359,40 |
| AEIZG.V | S | ASELS | 25.05.2026 | 330,00 | 0,05 | 418,25 | 26,74% | 0,36 | 0,39 | -35,09% | 7,08 | -12,2% | -1,6399 | -0,0109 | -2,8% | 322,20 |
| AEIZH.V | S | ASELS | 25.05.2026 | 280,00 | 0,05 | 418,25 | 49,38% | 0,12 | 0,14 | -54,84% | 7,93 | -4,55% | -4,3968 | -0,0058 | -4,16% | 277,20 |
| AEIZI.V | S | ASELS | 25.05.2026 | 230,00 | 0,05 | 418,25 | 81,85% | 0,04 | 0,07 | -40,00% | 8,27 | -1,58% | -12,6446 | -0,0028 | -4,01% | 228,60 |
| AEIZJ.V | S | ASELS | 25.05.2026 | 200,00 | 0,05 | 418,25 | 109,13% | 0,02 | 0,05 | -16,67% | 8,75 | -0,84% | - | -0,0018 | -3,57% | 199,00 |
| AEIZK.V | S | ASELS | 15.06.2026 | 360,00 | 0,05 | 418,25 | 16,18% | 0,97 | 1,01 | -22,66% | 4,72 | -21,88% | -0,9141 | -0,0115 | -1,14% | 339,80 |
| AEIZL.V | S | ASELS | 15.06.2026 | 330,00 | 0,05 | 418,25 | 26,74% | 0,59 | 0,62 | -25,93% | 5,27 | -14,86% | -1,3456 | -0,0097 | -1,56% | 317,60 |
| AEIZM.V | S | ASELS | 15.06.2026 | 300,00 | 0,05 | 418,25 | 39,42% | 0,36 | 0,38 | -23,53% | 5,60 | -9,64% | -2,0743 | -0,0077 | -2,03% | 292,40 |
| AEIZN.V | S | ASELS | 15.06.2026 | 260,00 | 0,05 | 418,25 | 60,87% | 0,19 | 0,21 | -33,33% | 5,78 | -5,25% | -3,8110 | -0,0055 | -2,62% | 255,80 |
| AEIZO.V | S | ASELS | 15.06.2026 | 240,00 | 0,05 | 418,25 | 74,27% | 0,14 | 0,16 | -32,00% | 5,82 | -3,9% | -5,1324 | -0,0046 | -2,9% | 236,80 |

| Sembol | Tip | D.Varlık | Vade | Kul.F. | Çarpan | D.V.F. | Kul.Uzaklık% | P.Y.Aliş | P.Y.Satış | %Deg. | Kaldıraç | Delta% | Duy. | Teta(TL) | Teta(%) | Başabaş |
|---------|-----|----------|------------|--------|--------|--------|--------------|----------|-----------|---------|----------|---------|---------|----------|---------|---------|
| AEIZPV | S | ASELS | 30.06.2026 | 370,00 | 0,05 | 418,25 | 13,04% | 1,45 | 1,48 | -18,33% | 3,65 | -25,32% | -0,7897 | -0,0113 | -0,76% | 340,40 |
| AEIZQ.V | S | ASELS | 30.06.2026 | 320,00 | 0,05 | 418,25 | 30,7% | 0,7 | 0,73 | -17,78% | 4,37 | -14,64% | -1,3662 | -0,0088 | -1,21% | 305,40 |
| AEIZR.V | S | ASELS | 30.06.2026 | 280,00 | 0,05 | 418,25 | 49,38% | 0,4 | 0,42 | -28,57% | 4,63 | -8,86% | -2,2564 | -0,0069 | -1,65% | 271,60 |
| AEIZS.V | S | ASELS | 30.06.2026 | 230,00 | 0,05 | 418,25 | 81,85% | 0,21 | 0,23 | -24,14% | 4,60 | -4,62% | -4,3288 | -0,005 | -2,16% | 225,40 |
| AEIZT.V | S | ASELS | 30.06.2026 | 190,00 | 0,05 | 418,25 | 120,13% | 0,13 | 0,16 | -59,46% | 4,32 | -2,69% | -7,4474 | -0,0037 | -2,3% | 186,80 |
| AEIZU.V | S | ASELS | 16.07.2026 | 360,00 | 0,05 | 418,25 | 16,18% | 1,44 | 1,47 | -17,71% | 3,36 | -23,12% | -0,8649 | -0,0095 | -0,64% | 330,60 |
| AEIZV.V | S | ASELS | 16.07.2026 | 320,00 | 0,05 | 418,25 | 30,7% | 0,86 | 0,89 | -19,44% | 3,78 | -15,53% | -1,2877 | -0,0081 | -0,91% | 302,20 |
| AEIZW.V | S | ASELS | 16.07.2026 | 290,00 | 0,05 | 418,25 | 44,22% | 0,59 | 0,61 | -19,18% | 4,00 | -11,1% | -1,8019 | -0,007 | -1,15% | 277,80 |
| AEIZX.V | S | ASELS | 16.07.2026 | 260,00 | 0,05 | 418,25 | 60,87% | 0,42 | 0,45 | -26,79% | 3,97 | -7,98% | -2,5073 | -0,0061 | -1,36% | 251,00 |
| AEIZY.V | S | ASELS | 16.07.2026 | 230,00 | 0,05 | 418,25 | 81,85% | 0,3 | 0,32 | -22,50% | 3,92 | -5,63% | -3,5548 | -0,0052 | -1,62% | 223,60 |
| ATIIV.V | A | ASTOR | 15.04.2026 | 110,00 | 0,05 | 199,00 | 80,91% | 4,46 | 4,49 | 0,00% | 2,23 | 100% | 0,2000 | -0,0051 | -0,11% | 199,80 |
| ATIIX.V | A | ASTOR | 15.04.2026 | 130,00 | 0,05 | 199,00 | 53,08% | 3,46 | 3,49 | 0,00% | 2,88 | 100% | 0,2000 | -0,006 | -0,17% | 199,80 |
| ATIIV.V | A | ASTOR | 15.04.2026 | 140,00 | 0,05 | 199,00 | 42,14% | 2,96 | 2,99 | 0,00% | 3,36 | 100% | 0,2000 | -0,0064 | -0,22% | 199,80 |
| ATIIZ.V | A | ASTOR | 15.04.2026 | 160,00 | 0,05 | 199,00 | 24,38% | 1,96 | 1,99 | 0,00% | 5,08 | 100% | 0,2000 | -0,0074 | -0,37% | 199,80 |
| ATIJA.V | A | ASTOR | 15.04.2026 | 200,00 | 0,05 | 199,00 | -0,5% | 0,2 | 0,23 | -61,40% | 24,27 | 48,78% | 0,4100 | -0,0678 | -29,48% | 204,60 |
| ATIJB.V | A | ASTOR | 30.04.2026 | 150,00 | 0,05 | 199,00 | 32,67% | 2,57 | 2,6 | 0,00% | 3,79 | 97,98% | 0,2041 | -0,0087 | -0,33% | 202,00 |
| ATIJC.V | A | ASTOR | 30.04.2026 | 170,00 | 0,05 | 199,00 | 17,06% | 1,66 | 1,68 | -19,72% | 5,36 | 89,5% | 0,2235 | -0,0145 | -0,86% | 203,60 |
| ATIJD.V | A | ASTOR | 30.04.2026 | 200,00 | 0,05 | 199,00 | -0,5% | 0,66 | 0,69 | -32,00% | 8,41 | 55,82% | 0,3583 | -0,0227 | -3,29% | 213,80 |
| ATIJE.V | A | ASTOR | 30.04.2026 | 220,00 | 0,05 | 199,00 | -9,55% | 0,32 | 0,34 | -40,00% | 10,33 | 33,21% | 0,6022 | -0,0203 | -5,97% | 226,80 |
| ATIJF.V | A | ASTOR | 30.04.2026 | 250,00 | 0,05 | 199,00 | -20,4% | 0,11 | 0,12 | -50,00% | 12,34 | 13,64% | 1,4664 | -0,0125 | -10,39% | 252,40 |
| ATIJG.V | A | ASTOR | 15.05.2026 | 140,00 | 0,05 | 199,00 | 42,14% | 3,18 | 3,21 | -11,14% | 3,03 | 96,78% | 0,2067 | -0,0084 | -0,26% | 204,20 |
| ATIJH.V | A | ASTOR | 15.05.2026 | 170,00 | 0,05 | 199,00 | 17,06% | 1,87 | 1,9 | -15,74% | 4,50 | 84,55% | 0,2365 | -0,0136 | -0,72% | 208,00 |
| ATIJI.V | A | ASTOR | 15.05.2026 | 190,00 | 0,05 | 199,00 | 4,74% | 1,21 | 1,24 | -22,15% | 5,59 | 67,92% | 0,2944 | -0,0169 | -1,36% | 214,80 |
| ATIJJ.V | A | ASTOR | 15.05.2026 | 220,00 | 0,05 | 199,00 | -9,55% | 0,61 | 0,62 | -28,24% | 6,88 | 42,21% | 0,4739 | -0,0173 | -2,78% | 232,40 |
| ATIJK.V | A | ASTOR | 15.05.2026 | 270,00 | 0,05 | 199,00 | -26,3% | 0,22 | 0,23 | -39,47% | 8,00 | 17,68% | 1,1310 | -0,0119 | -5,17% | 274,60 |
| ATIJL.V | A | ASTOR | 25.05.2026 | 170,00 | 0,05 | 199,00 | 17,06% | 2,03 | 2,06 | -18,97% | 4,09 | 83,46% | 0,2396 | -0,0133 | -0,65% | 211,20 |
| ATIJM.V | A | ASTOR | 25.05.2026 | 190,00 | 0,05 | 199,00 | 4,74% | 1,36 | 1,38 | -18,60% | 5,06 | 69,19% | 0,2890 | -0,0153 | -1,11% | 217,60 |
| ATIJN.V | A | ASTOR | 25.05.2026 | 220,00 | 0,05 | 199,00 | -9,55% | 0,72 | 0,74 | -26,26% | 6,28 | 45,48% | 0,4398 | -0,0154 | -2,08% | 234,80 |
| ATIJO.V | A | ASTOR | 25.05.2026 | 250,00 | 0,05 | 199,00 | -20,4% | 0,41 | 0,42 | -27,59% | 6,91 | 28,49% | 0,7021 | -0,0131 | -3,12% | 258,40 |
| ATIJP.V | A | ASTOR | 25.05.2026 | 270,00 | 0,05 | 199,00 | -26,3% | 0,29 | 0,3 | -42,31% | 7,23 | 21,07% | 0,9494 | -0,0113 | -3,78% | 276,00 |
| ATIJQ.V | A | ASTOR | 15.06.2026 | 160,00 | 0,05 | 199,00 | 24,38% | 2,68 | 2,71 | -8,61% | 3,20 | 86,28% | 0,2318 | -0,0112 | -0,41% | 214,20 |
| ATIJR.V | A | ASTOR | 15.06.2026 | 190,00 | 0,05 | 199,00 | 4,74% | 1,68 | 1,71 | -16,36% | 4,15 | 70,02% | 0,2856 | -0,0134 | -0,78% | 224,20 |
| ATIJS.V | A | ASTOR | 15.06.2026 | 210,00 | 0,05 | 199,00 | -5,24% | 1,22 | 1,25 | -19,48% | 4,67 | 57,3% | 0,3490 | -0,0139 | -1,11% | 235,00 |
| ATIJT.V | A | ASTOR | 15.06.2026 | 250,00 | 0,05 | 199,00 | -20,4% | 0,69 | 0,71 | -20,00% | 5,31 | 36,86% | 0,5426 | -0,0128 | -1,8% | 264,20 |
| ATIJU.V | A | ASTOR | 15.06.2026 | 300,00 | 0,05 | 199,00 | -33,67% | 0,41 | 0,43 | -26,32% | 5,58 | 22,99% | 0,8701 | -0,0108 | -2,52% | 308,60 |
| ATIJV.V | A | ASTOR | 30.06.2026 | 190,00 | 0,05 | 199,00 | 4,74% | 2,11 | 2,14 | -10,57% | 3,29 | 69,72% | 0,2869 | -0,0137 | -0,64% | 232,80 |
| ATIJW.V | A | ASTOR | 30.06.2026 | 220,00 | 0,05 | 199,00 | -9,55% | 1,4 | 1,43 | -13,61% | 3,93 | 55,34% | 0,3614 | -0,0138 | -0,96% | 248,60 |
| ATIJX.V | A | ASTOR | 30.06.2026 | 250,00 | 0,05 | 199,00 | -20,4% | 0,97 | 0,98 | 0,00% | 4,36 | 42,51% | 0,4705 | -0,013 | -1,33% | 269,60 |
| ATIJY.V | A | ASTOR | 30.06.2026 | 280,00 | 0,05 | 199,00 | -28,93% | 0,71 | 0,72 | 0,00% | 4,62 | 32,97% | 0,6067 | -0,012 | -1,67% | 294,40 |
| ATIJZ.V | A | ASTOR | 30.06.2026 | 310,00 | 0,05 | 199,00 | -35,81% | 0,56 | 0,57 | -20,83% | 4,69 | 26,39% | 0,7579 | -0,0111 | -1,94% | 321,40 |

| Sembol | Tip | D.Varlık | Vade | Kul.F. | Çarpan | D.V.F. | Kul.Uzaklık% | P.Y.Alış | P.Y.Satış | %Deg. | Kaldıraç | Delta% | Duy. | Teta(TL) | Teta(%) | Başbaş |
|---------|-----|----------|------------|--------|--------|--------|--------------|----------|-----------|---------|----------|---------|----------|----------|---------|--------|
| ATIKA.V | A | ASTOR | 16.07.2026 | 180,00 | 0,05 | 199,00 | 10,56% | 2,63 | 2,66 | -11,15% | 2,82 | 74,61% | 0,2681 | -0,0125 | -0,47% | 233,20 |
| ATIKB.V | A | ASTOR | 16.07.2026 | 220,00 | 0,05 | 199,00 | -9,55% | 1,66 | 1,68 | -12,82% | 3,48 | 58,01% | 0,3447 | -0,013 | -0,78% | 253,60 |
| ATIKC.V | A | ASTOR | 16.07.2026 | 240,00 | 0,05 | 199,00 | -17,08% | 1,32 | 1,33 | -15,82% | 3,76 | 49,93% | 0,4006 | -0,0127 | -0,96% | 266,60 |
| ATIKD.V | A | ASTOR | 16.07.2026 | 280,00 | 0,05 | 199,00 | -28,93% | 0,92 | 0,93 | -14,29% | 4,06 | 37,51% | 0,5332 | -0,0119 | -1,28% | 298,60 |
| ATIKE.V | A | ASTOR | 16.07.2026 | 340,00 | 0,05 | 199,00 | -41,47% | 0,64 | 0,65 | -15,38% | 4,14 | 26,62% | 0,7514 | -0,0108 | -1,66% | 353,00 |
| ATIXW.V | S | ASTOR | 15.04.2026 | 130,00 | 0,05 | 199,00 | 53,08% | 0,01 | 0,03 | -33,33% | 0,00 | -0% | - | -0 | -0% | 129,40 |
| ATIXX.V | S | ASTOR | 15.04.2026 | 120,00 | 0,05 | 199,00 | 65,83% | 0,01 | 0,03 | -50,00% | 0,00 | -0% | - | -0 | -0% | 119,40 |
| ATIXY.V | S | ASTOR | 15.04.2026 | 110,00 | 0,05 | 199,00 | 80,91% | 0,01 | 0,03 | 0,00% | 0,00 | -0% | - | -0 | -0% | 109,40 |
| ATIXZ.V | S | ASTOR | 15.04.2026 | 90,00 | 0,05 | 199,00 | 121,11% | 0,01 | 0,03 | 0,00% | 0,00 | -0% | - | -0 | -0% | 89,40 |
| ATIYA.V | S | ASTOR | 15.04.2026 | 80,00 | 0,05 | 199,00 | 148,75% | 0,01 | 0,03 | 100,00% | 0,00 | -0% | - | -0 | -0% | 79,40 |
| ATIYB.V | S | ASTOR | 30.04.2026 | 180,00 | 0,05 | 199,00 | 10,56% | 0,18 | 0,21 | 28,57% | 11,23 | -20,32% | -0,9845 | -0,0109 | -5,17% | 175,80 |
| ATIYC.V | S | ASTOR | 30.04.2026 | 160,00 | 0,05 | 199,00 | 24,38% | 0,03 | 0,06 | 0,00% | 17,40 | -5,25% | -3,8117 | -0,0042 | -7,01% | 158,80 |
| ATIYD.V | S | ASTOR | 30.04.2026 | 130,00 | 0,05 | 199,00 | 53,08% | 0,01 | 0,03 | 0,00% | 0,00 | -0,33% | - | -0,0004 | -1,4% | 129,40 |
| ATIYE.V | S | ASTOR | 30.04.2026 | 110,00 | 0,05 | 199,00 | 80,91% | 0,01 | 0,03 | 0,00% | 0,00 | -0,04% | - | -0,0001 | -0,22% | 109,40 |
| ATIYF.V | S | ASTOR | 30.04.2026 | 100,00 | 0,05 | 199,00 | 99% | 0,01 | 0,03 | 0,00% | 0,00 | -0,02% | - | -0 | -0,1% | 99,40 |
| ATIYG.V | S | ASTOR | 15.05.2026 | 170,00 | 0,05 | 199,00 | 17,06% | 0,19 | 0,2 | 33,33% | 8,49 | -16,21% | -1,2335 | -0,0065 | -3,27% | 166,00 |
| ATIYH.V | S | ASTOR | 15.05.2026 | 160,00 | 0,05 | 199,00 | 24,38% | 0,11 | 0,12 | 0,00% | 9,28 | -10,26% | -1,9499 | -0,005 | -4,13% | 157,60 |
| ATIYI.V | S | ASTOR | 15.05.2026 | 140,00 | 0,05 | 199,00 | 42,14% | 0,03 | 0,04 | -25,00% | 11,42 | -3,44% | -5,8110 | -0,0023 | -5,76% | 139,20 |
| ATIYJ.V | S | ASTOR | 15.05.2026 | 130,00 | 0,05 | 199,00 | 53,08% | 0,01 | 0,03 | 0,00% | 18,56 | -1,87% | -10,7212 | -0,0014 | -4,82% | 129,40 |
| ATIYK.V | S | ASTOR | 15.05.2026 | 110,00 | 0,05 | 199,00 | 80,91% | 0,01 | 0,03 | 0,00% | - | -0,63% | - | -0,0007 | -2,17% | 109,40 |
| ATIYL.V | S | ASTOR | 25.05.2026 | 200,00 | 0,05 | 199,00 | -0,5% | 0,79 | 0,81 | 17,39% | 5,18 | -41,11% | -0,4864 | -0,0073 | -0,91% | 183,80 |
| ATIYM.V | S | ASTOR | 25.05.2026 | 180,00 | 0,05 | 199,00 | 10,56% | 0,38 | 0,39 | 15,15% | 6,49 | -24,79% | -0,8069 | -0,0066 | -1,7% | 172,20 |
| ATIYN.V | S | ASTOR | 25.05.2026 | 150,00 | 0,05 | 199,00 | 32,67% | 0,1 | 0,11 | 0,00% | 8,23 | -8,27% | -2,4188 | -0,0038 | -3,46% | 147,80 |
| ATIYO.V | S | ASTOR | 25.05.2026 | 120,00 | 0,05 | 199,00 | 65,83% | 0,02 | 0,04 | 0,00% | 11,78 | -2,37% | -8,4488 | -0,0017 | -4,3% | 119,20 |
| ATIYP.V | S | ASTOR | 25.05.2026 | 110,00 | 0,05 | 199,00 | 80,91% | 0,01 | 0,03 | 0,00% | 15,61 | -1,57% | -12,7517 | -0,0013 | -4,37% | 109,40 |
| ATIYQ.V | S | ASTOR | 15.06.2026 | 190,00 | 0,05 | 199,00 | 4,74% | 0,71 | 0,73 | 10,94% | 4,52 | -32,27% | -0,6198 | -0,0055 | -0,75% | 175,40 |
| ATIYR.V | S | ASTOR | 15.06.2026 | 180,00 | 0,05 | 199,00 | 10,56% | 0,51 | 0,52 | 13,33% | 5,02 | -25,74% | -0,7770 | -0,0051 | -0,99% | 169,60 |
| ATIYS.V | S | ASTOR | 15.06.2026 | 160,00 | 0,05 | 199,00 | 24,38% | 0,27 | 0,28 | 0,00% | 5,80 | -15,15% | -1,3205 | -0,0043 | -1,53% | 154,40 |
| ATIYT.V | S | ASTOR | 15.06.2026 | 140,00 | 0,05 | 199,00 | 42,14% | 0,14 | 0,15 | 0,00% | 6,33 | -8,27% | -2,4176 | -0,0032 | -2,14% | 137,00 |
| ATIYU.V | S | ASTOR | 15.06.2026 | 130,00 | 0,05 | 199,00 | 53,08% | 0,1 | 0,11 | 0,00% | 5,99 | -6,02% | -3,3220 | -0,0027 | -2,46% | 127,80 |
| ATIYV.V | S | ASTOR | 30.06.2026 | 230,00 | 0,05 | 199,00 | -13,48% | 2,08 | 2,11 | 0,00% | 2,47 | -51,57% | -0,3878 | -0,0046 | -0,22% | 187,80 |
| ATIYW.V | S | ASTOR | 30.06.2026 | 200,00 | 0,05 | 199,00 | -0,5% | 1,24 | 1,25 | 8,93% | 2,99 | -37,26% | -0,5367 | -0,0057 | -0,46% | 175,00 |
| ATIYX.V | S | ASTOR | 30.06.2026 | 170,00 | 0,05 | 199,00 | 17,06% | 0,69 | 0,71 | 4,69% | 3,38 | -23,43% | -0,8537 | -0,0059 | -0,83% | 155,80 |
| ATIYY.V | S | ASTOR | 30.06.2026 | 140,00 | 0,05 | 199,00 | 42,14% | 0,38 | 0,39 | 11,76% | 3,48 | -13,28% | -1,5058 | -0,0051 | -1,31% | 132,20 |
| ATIYZ.V | S | ASTOR | 30.06.2026 | 120,00 | 0,05 | 199,00 | 65,83% | 0,25 | 0,26 | 0,00% | 3,46 | -8,7% | -2,2978 | -0,0043 | -1,67% | 114,80 |
| ATIZA.V | S | ASTOR | 16.07.2026 | 220,00 | 0,05 | 199,00 | -9,55% | 1,88 | 1,89 | 9,25% | 2,37 | -44,58% | -0,4486 | -0,0044 | -0,23% | 182,20 |
| ATIZB.V | S | ASTOR | 16.07.2026 | 200,00 | 0,05 | 199,00 | -0,5% | 1,36 | 1,37 | 8,73% | 2,63 | -35,92% | -0,5569 | -0,005 | -0,37% | 172,60 |
| ATIZC.V | S | ASTOR | 16.07.2026 | 180,00 | 0,05 | 199,00 | 10,56% | 0,96 | 0,97 | 9,20% | 2,84 | -27,45% | -0,7286 | -0,0052 | -0,54% | 160,60 |
| ATIZD.V | S | ASTOR | 16.07.2026 | 160,00 | 0,05 | 199,00 | 24,38% | 0,68 | 0,69 | 0,00% | 2,94 | -20,12% | -0,9942 | -0,0052 | -0,75% | 146,20 |
| ATIZE.V | S | ASTOR | 16.07.2026 | 140,00 | 0,05 | 199,00 | 42,14% | 0,48 | 0,49 | 0,00% | 2,96 | -14,26% | -1,4025 | -0,0048 | -0,98% | 130,20 |

| Sembol | Tip | D.Varlık | Vade | Kul.F. | Çarpan | D.V.F. | Kul.Uzaklık% | P.Y.Aliş | P.Y.Satış | %Deg. | Kaldıraç | Delta% | Duy. | Teta(TL) | Teta(%) | Başbaş |
|---------|-----|----------|------------|----------|--------|--------|--------------|----------|-----------|---------|----------|--------|---------|----------|---------|----------|
| BSICX.V | A | BIMAS | 15.04.2026 | 500,00 | 0,02 | 741,00 | 48,2% | 4,84 | 4,88 | -1,44% | 3,07 | 100% | 0,5000 | -0,0092 | -0,19% | 744,00 |
| BSICY.V | A | BIMAS | 15.04.2026 | 610,00 | 0,02 | 741,00 | 21,48% | 2,65 | 2,69 | -2,26% | 5,61 | 100% | 0,5000 | -0,0112 | -0,42% | 744,50 |
| BSICZ.V | A | BIMAS | 15.04.2026 | 670,00 | 0,02 | 741,00 | 10,6% | 1,45 | 1,49 | -11,46% | 10,25 | 99,58% | 0,5021 | -0,0131 | -0,88% | 744,50 |
| BSIDA.V | A | BIMAS | 15.04.2026 | 780,00 | 0,02 | 741,00 | -5% | 0,04 | 0,05 | -78,95% | 50,98 | 13,76% | 3,6338 | -0,0341 | -68,18% | 782,50 |
| BSIDB.V | A | BIMAS | 15.04.2026 | 950,00 | 0,02 | 741,00 | -22% | 0,01 | 0,03 | 0,00% | 0,00 | 0% | - | -0 | -0% | 951,50 |
| BSIDC.V | A | BIMAS | 30.04.2026 | 650,00 | 0,02 | 741,00 | 14% | 2,12 | 2,16 | -15,83% | 6,29 | 89,51% | 0,5586 | -0,02 | -0,93% | 758,00 |
| BSIDD.V | A | BIMAS | 30.04.2026 | 760,00 | 0,02 | 741,00 | -2,5% | 0,64 | 0,67 | -21,25% | 11,56 | 49,13% | 1,0178 | -0,0271 | -4,04% | 793,50 |
| BSIDE.V | A | BIMAS | 30.04.2026 | 860,00 | 0,02 | 741,00 | -13,84% | 0,15 | 0,16 | 0,00% | 16,09 | 16,28% | 3,0708 | -0,0156 | -9,75% | 868,00 |
| BSIDF.V | A | BIMAS | 30.04.2026 | 960,00 | 0,02 | 741,00 | -22,81% | 0,03 | 0,04 | 0,00% | 22,38 | 4,53% | 11,0358 | -0,0061 | -15,18% | 962,00 |
| BSIDG.V | A | BIMAS | 30.04.2026 | 1.070,00 | 0,02 | 741,00 | -30,75% | 0,01 | 0,03 | 0,00% | - | 1,21% | 41,2017 | -0,0021 | -6,9% | 1.071,50 |
| BSIDH.V | A | BIMAS | 15.05.2026 | 620,00 | 0,02 | 741,00 | 19,52% | 2,92 | 2,96 | 2,09% | 4,58 | 89,92% | 0,5561 | -0,0168 | -0,57% | 768,00 |
| BSIDI.V | A | BIMAS | 15.05.2026 | 760,00 | 0,02 | 741,00 | -2,5% | 1,01 | 1,04 | -18,10% | 8,05 | 54,31% | 0,9207 | -0,0218 | -2,1% | 812,00 |
| BSIDJ.V | A | BIMAS | 15.05.2026 | 830,00 | 0,02 | 741,00 | -10,72% | 0,53 | 0,56 | -18,03% | 9,61 | 34,35% | 1,4555 | -0,0189 | -3,37% | 858,00 |
| BSIDK.V | A | BIMAS | 15.05.2026 | 960,00 | 0,02 | 741,00 | -22,81% | 0,18 | 0,19 | -30,77% | 11,24 | 13,66% | 3,6612 | -0,0114 | -5,98% | 969,50 |
| BSIDL.V | A | BIMAS | 15.05.2026 | 1.170,00 | 0,02 | 741,00 | -36,67% | 0,04 | 0,05 | 0,00% | 14,52 | 3,92% | 12,7543 | -0,0048 | -9,69% | 1.172,50 |
| BSIDM.V | A | BIMAS | 25.05.2026 | 620,00 | 0,02 | 741,00 | 19,52% | 3,13 | 3,17 | -4,39% | 4,19 | 88,25% | 0,5665 | -0,0172 | -0,54% | 778,50 |
| BSIDN.V | A | BIMAS | 25.05.2026 | 710,00 | 0,02 | 741,00 | 4,37% | 1,83 | 1,87 | -3,78% | 5,72 | 70,29% | 0,7113 | -0,0208 | -1,11% | 803,50 |
| BSIDO.V | A | BIMAS | 25.05.2026 | 810,00 | 0,02 | 741,00 | -8,52% | 0,93 | 0,96 | -6,32% | 7,21 | 45,22% | 1,1058 | -0,0204 | -2,12% | 858,00 |
| BSIDP.V | A | BIMAS | 25.05.2026 | 910,00 | 0,02 | 741,00 | -18,57% | 0,49 | 0,5 | 0,00% | 8,32 | 26,94% | 1,8562 | -0,0166 | -3,32% | 935,00 |
| BSIDQ.V | A | BIMAS | 25.05.2026 | 1.010,00 | 0,02 | 741,00 | -26,63% | 0,28 | 0,3 | -6,45% | 8,78 | 16,58% | 3,0156 | -0,0129 | -4,29% | 1.025,00 |
| BSIDR.V | A | BIMAS | 15.06.2026 | 580,00 | 0,02 | 741,00 | 27,76% | 4,15 | 4,19 | 0,00% | 3,23 | 90,24% | 0,5541 | -0,0148 | -0,35% | 789,50 |
| BSIDS.V | A | BIMAS | 15.06.2026 | 710,00 | 0,02 | 741,00 | 4,37% | 2,25 | 2,29 | -0,87% | 4,69 | 71,18% | 0,7025 | -0,0183 | -0,8% | 824,50 |
| BSIDT.V | A | BIMAS | 15.06.2026 | 780,00 | 0,02 | 741,00 | -5% | 1,58 | 1,61 | -8,99% | 5,35 | 57,04% | 0,8766 | -0,0187 | -1,16% | 860,50 |
| BSIDU.V | A | BIMAS | 15.06.2026 | 910,00 | 0,02 | 741,00 | -18,57% | 0,88 | 0,91 | 0,00% | 6,06 | 35,98% | 1,3896 | -0,017 | -1,87% | 955,50 |
| BSIDV.V | A | BIMAS | 15.06.2026 | 1.100,00 | 0,02 | 741,00 | -32,64% | 0,46 | 0,48 | 0,00% | 6,42 | 19,93% | 2,5090 | -0,0133 | -2,77% | 1.124,00 |
| BSIDW.V | A | BIMAS | 30.06.2026 | 640,00 | 0,02 | 741,00 | 15,78% | 3,49 | 3,53 | 0,00% | 3,43 | 80,73% | 0,6193 | -0,0175 | -0,49% | 816,50 |
| BSIDX.V | A | BIMAS | 30.06.2026 | 750,00 | 0,02 | 741,00 | -1,2% | 2,17 | 2,2 | -6,58% | 4,39 | 64% | 0,7812 | -0,0186 | -0,84% | 860,00 |
| BSIDY.V | A | BIMAS | 30.06.2026 | 850,00 | 0,02 | 741,00 | -12,82% | 1,43 | 1,46 | -5,37% | 4,98 | 48,08% | 1,0398 | -0,018 | -1,23% | 923,00 |
| BSIDZ.V | A | BIMAS | 30.06.2026 | 950,00 | 0,02 | 741,00 | -22% | 1,04 | 1,07 | 1,00% | 5,24 | 36,43% | 1,3726 | -0,0168 | -1,57% | 1.003,50 |
| BSIEA.V | A | BIMAS | 30.06.2026 | 1.050,00 | 0,02 | 741,00 | -29,43% | 0,75 | 0,77 | 0,00% | 5,47 | 27,69% | 1,8060 | -0,0149 | -1,94% | 1.088,50 |
| BSIEB.V | A | BIMAS | 16.07.2026 | 610,00 | 0,02 | 741,00 | 21,48% | 4,2 | 4,24 | -7,22% | 2,96 | 83,66% | 0,5977 | -0,0161 | -0,38% | 822,00 |
| BSIEC.V | A | BIMAS | 16.07.2026 | 750,00 | 0,02 | 741,00 | -1,2% | 2,5 | 2,53 | -3,57% | 3,91 | 65,62% | 0,7619 | -0,0177 | -0,7% | 876,50 |
| BSIED.V | A | BIMAS | 16.07.2026 | 810,00 | 0,02 | 741,00 | -8,52% | 1,97 | 2 | 4,30% | 4,28 | 56,84% | 0,8796 | -0,0175 | -0,87% | 910,00 |
| BSIEE.V | A | BIMAS | 16.07.2026 | 950,00 | 0,02 | 741,00 | -22% | 1,3 | 1,33 | 11,30% | 4,65 | 40,49% | 1,2349 | -0,0164 | -1,24% | 1.016,50 |
| BSIEF.V | A | BIMAS | 16.07.2026 | 1.150,00 | 0,02 | 741,00 | -35,57% | 0,83 | 0,85 | -10,87% | 4,79 | 26,84% | 1,8627 | -0,0143 | -1,69% | 1.192,50 |
| BSISS.V | S | BIMAS | 15.04.2026 | 610,00 | 0,02 | 741,00 | 21,48% | 0,01 | 0,03 | 0,00% | 0,00 | -0% | - | -0 | -0% | 608,50 |
| BSIST.V | S | BIMAS | 15.04.2026 | 560,00 | 0,02 | 741,00 | 32,32% | 0,01 | 0,03 | 0,00% | 0,00 | -0% | - | -0 | -0% | 558,50 |
| BSISU.V | S | BIMAS | 15.04.2026 | 500,00 | 0,02 | 741,00 | 48,2% | 0,01 | 0,03 | 0,00% | 0,00 | -0% | - | -0 | -0% | 498,50 |
| BSISV.V | S | BIMAS | 15.04.2026 | 450,00 | 0,02 | 741,00 | 64,67% | 0,01 | 0,03 | -50,00% | 0,00 | -0% | - | -0 | -0% | 448,50 |
| BSISW.V | S | BIMAS | 15.04.2026 | 400,00 | 0,02 | 741,00 | 85,25% | 0,01 | 0,03 | -50,00% | 0,00 | -0% | - | -0 | -0% | 398,50 |

| Sembol | Tip | D.Varlık | Vade | Kul.F. | Çarpan | D.V.F. | Kul.Uzaklık% | P.Y.Alış | P.Y.Satış | %Deg. | Kaldıraç | Delta% | Duy. | Teta(TL) | Teta(%) | Başabaş |
|---------|-----|----------|------------|--------|--------|--------|--------------|----------|-----------|---------|----------|---------|----------|----------|---------|---------|
| BSISX.V | S | BIMAS | 30.04.2026 | 790,00 | 0,02 | 741,00 | -6,2% | 1,19 | 1,22 | -25,29% | 8,02 | -64,37% | -0,7768 | -0,0121 | -0,99% | 729,00 |
| BSISY.V | S | BIMAS | 30.04.2026 | 690,00 | 0,02 | 741,00 | 7,39% | 0,24 | 0,25 | 8,33% | 14,35 | -22,27% | -2,2450 | -0,0131 | -5,22% | 677,50 |
| BSISZ.V | S | BIMAS | 30.04.2026 | 580,00 | 0,02 | 741,00 | 27,76% | 0,01 | 0,03 | 0,00% | 34,60 | -2,33% | -21,4156 | -0,0029 | -9,53% | 578,50 |
| BSITA.V | S | BIMAS | 30.04.2026 | 480,00 | 0,02 | 741,00 | 54,37% | 0,01 | 0,03 | 0,00% | 0,00 | -0,2% | - | -0,0004 | -1,28% | 478,50 |
| BSITB.V | S | BIMAS | 30.04.2026 | 410,00 | 0,02 | 741,00 | 80,73% | 0,01 | 0,03 | 0,00% | 0,00 | -0,03% | - | -0,0001 | -0,25% | 408,50 |
| BSITC.V | S | BIMAS | 15.05.2026 | 760,00 | 0,02 | 741,00 | -2,5% | 1 | 1,03 | -14,62% | 7,07 | -47,25% | -1,0582 | -0,0096 | -0,94% | 708,50 |
| BSITD.V | S | BIMAS | 15.05.2026 | 690,00 | 0,02 | 741,00 | 7,39% | 0,41 | 0,43 | 9,76% | 9,30 | -25,73% | -1,9432 | -0,0094 | -2,2% | 668,50 |
| BSITE.V | S | BIMAS | 15.05.2026 | 620,00 | 0,02 | 741,00 | 19,52% | 0,14 | 0,15 | 0,00% | 11,39 | -10,76% | -4,6480 | -0,0063 | -4,17% | 612,50 |
| BSITF.V | S | BIMAS | 15.05.2026 | 550,00 | 0,02 | 741,00 | 34,73% | 0,05 | 0,06 | 0,00% | 12,11 | -4,09% | -12,2356 | -0,0035 | -5,78% | 547,00 |
| BSITG.V | S | BIMAS | 15.05.2026 | 500,00 | 0,02 | 741,00 | 48,2% | 0,02 | 0,04 | 0,00% | 14,60 | -1,97% | -25,3681 | -0,0021 | -5,24% | 498,00 |
| BSITH.V | S | BIMAS | 25.05.2026 | 750,00 | 0,02 | 741,00 | -1,2% | 1,04 | 1,07 | 0,00% | 6,05 | -42,44% | -1,1781 | -0,0086 | -0,81% | 696,50 |
| BSITI.V | S | BIMAS | 25.05.2026 | 650,00 | 0,02 | 741,00 | 14% | 0,31 | 0,32 | 0,00% | 8,57 | -17,94% | -2,7876 | -0,007 | -2,19% | 634,00 |
| BSITJ.V | S | BIMAS | 25.05.2026 | 550,00 | 0,02 | 741,00 | 34,73% | 0,08 | 0,09 | 0,00% | 10,17 | -5,49% | -9,1070 | -0,0037 | -4,07% | 545,50 |
| BSITK.V | S | BIMAS | 25.05.2026 | 450,00 | 0,02 | 741,00 | 64,67% | 0,02 | 0,04 | 0,00% | 12,25 | -1,65% | -30,2516 | -0,0017 | -4,26% | 448,00 |
| BSITL.V | S | BIMAS | 25.05.2026 | 390,00 | 0,02 | 741,00 | 90% | 0,01 | 0,03 | 0,00% | 11,35 | -0,77% | - | -0,001 | -3,29% | 388,50 |
| BSITM.V | S | BIMAS | 15.06.2026 | 710,00 | 0,02 | 741,00 | 4,37% | 0,85 | 0,86 | 3,53% | 5,56 | -31,5% | -1,5872 | -0,0063 | -0,73% | 667,00 |
| BSITN.V | S | BIMAS | 15.06.2026 | 650,00 | 0,02 | 741,00 | 14% | 0,45 | 0,47 | -5,88% | 6,58 | -19,99% | -2,5008 | -0,0056 | -1,2% | 626,50 |
| BSITO.V | S | BIMAS | 15.06.2026 | 580,00 | 0,02 | 741,00 | 27,76% | 0,23 | 0,24 | 8,70% | 7,11 | -11,04% | -4,5304 | -0,0046 | -1,9% | 568,00 |
| BSITP.V | S | BIMAS | 15.06.2026 | 520,00 | 0,02 | 741,00 | 42,5% | 0,13 | 0,14 | 0,00% | 7,34 | -6,44% | -7,7658 | -0,0035 | -2,51% | 513,00 |
| BSITQ.V | S | BIMAS | 15.06.2026 | 470,00 | 0,02 | 741,00 | 57,66% | 0,08 | 0,09 | 0,00% | 7,53 | -4,07% | -12,2997 | -0,0027 | -3,04% | 465,50 |
| BSITR.V | S | BIMAS | 30.06.2026 | 780,00 | 0,02 | 741,00 | -5% | 1,76 | 1,79 | 2,22% | 3,71 | -44,08% | -1,1344 | -0,0051 | -0,28% | 690,50 |
| BSITS.V | S | BIMAS | 30.06.2026 | 680,00 | 0,02 | 741,00 | 8,97% | 0,87 | 0,89 | -2,17% | 4,64 | -27,24% | -1,8357 | -0,0058 | -0,65% | 635,50 |
| BSITT.V | S | BIMAS | 30.06.2026 | 580,00 | 0,02 | 741,00 | 27,76% | 0,43 | 0,44 | 0,00% | 5,02 | -14,56% | -3,4338 | -0,0053 | -1,2% | 558,00 |
| BSITU.V | S | BIMAS | 30.06.2026 | 470,00 | 0,02 | 741,00 | 57,66% | 0,2 | 0,21 | 0,00% | 5,10 | -6,88% | -7,2664 | -0,004 | -1,91% | 459,50 |
| BSITV.V | S | BIMAS | 30.06.2026 | 410,00 | 0,02 | 741,00 | 80,73% | 0,14 | 0,15 | 0,00% | 4,75 | -4,49% | -11,1364 | -0,0033 | -2,19% | 402,50 |
| BSITW.V | S | BIMAS | 16.07.2026 | 750,00 | 0,02 | 741,00 | -1,2% | 1,54 | 1,57 | 2,63% | 3,61 | -37,54% | -1,3319 | -0,0045 | -0,29% | 671,50 |
| BSITX.V | S | BIMAS | 16.07.2026 | 680,00 | 0,02 | 741,00 | 8,97% | 0,98 | 1 | -4,76% | 4,10 | -27,08% | -1,8463 | -0,005 | -0,5% | 630,00 |
| BSITY.V | S | BIMAS | 16.07.2026 | 610,00 | 0,02 | 741,00 | 21,48% | 0,62 | 0,64 | 0,00% | 4,39 | -18,38% | -2,7204 | -0,0049 | -0,77% | 578,00 |
| BSITZ.V | S | BIMAS | 16.07.2026 | 540,00 | 0,02 | 741,00 | 37,22% | 0,41 | 0,42 | 0,00% | 4,41 | -12,2% | -4,0976 | -0,0046 | -1,09% | 519,00 |
| BSIUA.V | S | BIMAS | 16.07.2026 | 490,00 | 0,02 | 741,00 | 51,22% | 0,31 | 0,32 | 0,00% | 4,30 | -9% | -5,5555 | -0,0041 | -1,3% | 474,00 |
| EYIJQ.V | A | EKGYO | 15.04.2026 | 19,00 | 0,5 | 21,10 | 11,05% | 1,06 | 1,09 | -17,69% | 9,90 | 99,46% | 0,0201 | -0,0095 | -0,87% | 21,18 |
| EYIJR.V | A | EKGYO | 15.04.2026 | 24,00 | 0,5 | 21,10 | -12,08% | 0,01 | 0,03 | -33,33% | 0,00 | 0,07% | - | -0,0001 | -0,24% | 24,06 |
| EYIJS.V | A | EKGYO | 15.04.2026 | 26,00 | 0,5 | 21,10 | -18,85% | 0,01 | 0,03 | 0,00% | 0,00 | 0% | - | -0 | -0% | 26,06 |
| EYIJT.V | A | EKGYO | 15.04.2026 | 30,00 | 0,5 | 21,10 | -29,67% | 0,01 | 0,03 | 0,00% | 0,00 | 0% | - | -0 | -0% | 30,06 |
| EYIJU.V | A | EKGYO | 15.04.2026 | 37,00 | 0,5 | 21,10 | -42,97% | 0,01 | 0,03 | 0,00% | 0,00 | 0% | - | -0 | -0% | 37,06 |
| EYIJV.V | A | EKGYO | 30.04.2026 | 25,00 | 0,5 | 21,10 | -15,6% | 0,06 | 0,07 | -41,67% | 18,98 | 10,8% | 0,1853 | -0,0077 | -10,97% | 25,14 |
| EYIJW.V | A | EKGYO | 30.04.2026 | 28,00 | 0,5 | 21,10 | -24,64% | 0,01 | 0,03 | 0,00% | - | 1,42% | 1,4104 | -0,0014 | -4,53% | 28,06 |
| EYIJX.V | A | EKGYO | 30.04.2026 | 32,00 | 0,5 | 21,10 | -34,06% | 0,01 | 0,03 | 0,00% | 0,00 | 0,12% | - | -0,0002 | -0,5% | 32,06 |
| EYIJY.V | A | EKGYO | 30.04.2026 | 36,00 | 0,5 | 21,10 | -41,39% | 0,01 | 0,03 | 0,00% | 0,00 | 0,02% | - | -0 | -0,09% | 36,06 |
| EYIJZ.V | A | EKGYO | 30.04.2026 | 40,00 | 0,5 | 21,10 | -47,25% | 0,01 | 0,03 | 0,00% | 0,00 | 0% | - | -0 | -0,02% | 40,06 |

| Sembol | Tip | D.Varlık | Vade | Kul.F. | Çarpan | D.V.F. | Kul.Uzaklık% | P.Y.Aliş | P.Y.Satış | %Deg. | Kaldıraç | Delta% | Duy. | Teta(TL) | Teta(%) | Başbaş |
|---------|-----|----------|------------|--------|--------|--------|--------------|----------|-----------|---------|----------|---------|---------|----------|---------|--------|
| EYIKA.V | A | EKGYO | 15.05.2026 | 23,00 | 0,5 | 21,10 | -8,26% | 0,47 | 0,49 | -24,19% | 9,06 | 40,35% | 0,0496 | -0,0145 | -2,96% | 23,98 |
| EYIKB.V | A | EKGYO | 15.05.2026 | 28,00 | 0,5 | 21,10 | -24,64% | 0,05 | 0,06 | -45,45% | 15,65 | 7,42% | 0,2697 | -0,0044 | -7,39% | 28,12 |
| EYIKC.V | A | EKGYO | 15.05.2026 | 31,00 | 0,5 | 21,10 | -31,94% | 0,01 | 0,03 | 0,00% | 27,25 | 2,58% | 0,7744 | -0,0019 | -6,35% | 31,06 |
| EYIKD.V | A | EKGYO | 15.05.2026 | 36,00 | 0,5 | 21,10 | -41,39% | 0,01 | 0,03 | 0,00% | - | 0,72% | - | -0,0007 | -2,29% | 36,06 |
| EYIKE.V | A | EKGYO | 15.05.2026 | 44,00 | 0,5 | 21,10 | -52,05% | 0,01 | 0,03 | 0,00% | 0,00 | 0,19% | - | -0,0002 | -0,77% | 44,06 |
| EYIKF.V | A | EKGYO | 25.05.2026 | 21,00 | 0,5 | 21,10 | 0,48% | 1,07 | 1,1 | -18,11% | 6,24 | 63,3% | 0,0316 | -0,0151 | -1,37% | 23,20 |
| EYIKG.V | A | EKGYO | 25.05.2026 | 24,00 | 0,5 | 21,10 | -12,08% | 0,45 | 0,47 | 0,00% | 8,53 | 36,38% | 0,0550 | -0,0126 | -2,68% | 24,94 |
| EYIKH.V | A | EKGYO | 25.05.2026 | 27,00 | 0,5 | 21,10 | -21,85% | 0,19 | 0,21 | -28,57% | 10,23 | 18,42% | 0,1086 | -0,0085 | -4,07% | 27,42 |
| EYIKI.V | A | EKGYO | 25.05.2026 | 30,00 | 0,5 | 21,10 | -29,67% | 0,09 | 0,11 | 0,00% | 11,51 | 9,82% | 0,2037 | -0,0057 | -5,17% | 30,22 |
| EYIKJ.V | A | EKGYO | 25.05.2026 | 34,00 | 0,5 | 21,10 | -37,94% | 0,04 | 0,05 | 0,00% | 12,88 | 4,88% | 0,4095 | -0,0035 | -7,03% | 34,10 |
| EYIKK.V | A | EKGYO | 15.06.2026 | 20,00 | 0,5 | 21,10 | 5,5% | 1,69 | 1,72 | -12,50% | 4,51 | 72,28% | 0,0277 | -0,0132 | -0,77% | 23,44 |
| EYIKL.V | A | EKGYO | 15.06.2026 | 24,00 | 0,5 | 21,10 | -12,08% | 0,73 | 0,74 | -8,64% | 6,38 | 44,12% | 0,0453 | -0,012 | -1,62% | 25,48 |
| EYIKM.V | A | EKGYO | 15.06.2026 | 26,00 | 0,5 | 21,10 | -18,85% | 0,49 | 0,5 | -22,58% | 6,98 | 32,43% | 0,0617 | -0,0105 | -2,1% | 27,00 |
| EYIKN.V | A | EKGYO | 15.06.2026 | 30,00 | 0,5 | 21,10 | -29,67% | 0,25 | 0,26 | 0,00% | 7,63 | 18,08% | 0,1106 | -0,0077 | -2,96% | 30,52 |
| EYIKO.V | A | EKGYO | 15.06.2026 | 37,00 | 0,5 | 21,10 | -42,97% | 0,12 | 0,13 | 0,00% | 7,76 | 8,82% | 0,2267 | -0,0052 | -3,98% | 37,26 |
| EYIKPV | A | EKGYO | 30.06.2026 | 18,00 | 0,5 | 21,10 | 17,22% | 2,35 | 2,38 | -8,53% | 3,61 | 80,38% | 0,0249 | -0,0149 | -0,63% | 22,76 |
| EYIKQ.V | A | EKGYO | 30.06.2026 | 21,00 | 0,5 | 21,10 | 0,48% | 1,48 | 1,51 | -15,15% | 4,52 | 63,42% | 0,0315 | -0,0152 | -1% | 24,02 |
| EYIKR.V | A | EKGYO | 30.06.2026 | 24,00 | 0,5 | 21,10 | -12,08% | 0,94 | 0,96 | 2,27% | 5,21 | 46,41% | 0,0431 | -0,014 | -1,45% | 25,92 |
| EYIKS.V | A | EKGYO | 30.06.2026 | 27,00 | 0,5 | 21,10 | -21,85% | 0,66 | 0,68 | 0,00% | 5,48 | 34,27% | 0,0584 | -0,0125 | -1,84% | 28,36 |
| EYIKT.V | A | EKGYO | 30.06.2026 | 29,00 | 0,5 | 21,10 | -27,24% | 0,54 | 0,56 | -21,54% | 5,58 | 28,54% | 0,0701 | -0,0116 | -2,07% | 30,12 |
| EYIKU.V | A | EKGYO | 16.07.2026 | 17,00 | 0,5 | 21,10 | 24,12% | 2,89 | 2,92 | -7,67% | 3,07 | 84,12% | 0,0238 | -0,014 | -0,48% | 22,84 |
| EYIKV.V | A | EKGYO | 16.07.2026 | 21,00 | 0,5 | 21,10 | 0,48% | 1,69 | 1,72 | -14,14% | 4,07 | 65,14% | 0,0307 | -0,0145 | -0,84% | 24,44 |
| EYIKW.V | A | EKGYO | 16.07.2026 | 23,00 | 0,5 | 21,10 | -8,26% | 1,31 | 1,34 | -16,00% | 4,41 | 54,78% | 0,0365 | -0,0141 | -1,05% | 25,68 |
| EYIKX.V | A | EKGYO | 16.07.2026 | 27,00 | 0,5 | 21,10 | -21,85% | 0,86 | 0,88 | 0,00% | 4,76 | 38,8% | 0,0515 | -0,0127 | -1,44% | 28,76 |
| EYIKY.V | A | EKGYO | 16.07.2026 | 32,00 | 0,5 | 21,10 | -34,06% | 0,6 | 0,61 | 0,00% | 4,81 | 27,38% | 0,0731 | -0,0111 | -1,83% | 33,22 |
| EYIYQ.V | S | EKGYO | 15.04.2026 | 24,00 | 0,5 | 21,10 | -12,08% | 1,44 | 1,48 | 0,00% | 7,37 | -99,94% | -0,0200 | 0,0085 | 0,58% | 21,04 |
| EYIYR.V | S | EKGYO | 15.04.2026 | 22,00 | 0,5 | 21,10 | -4,09% | 0,47 | 0,51 | 0,00% | 19,45 | -84,82% | -0,0236 | -0,0152 | -2,97% | 20,98 |
| EYIYS.V | S | EKGYO | 15.04.2026 | 19,00 | 0,5 | 21,10 | 11,05% | 0,01 | 0,03 | 0,00% | - | -0,55% | - | -0,0008 | -2,61% | 18,94 |
| EYIYT.V | S | EKGYO | 15.04.2026 | 17,00 | 0,5 | 21,10 | 24,12% | 0,01 | 0,03 | 0,00% | 0,00 | -0% | - | -0 | -0% | 16,94 |
| EYIYU.V | S | EKGYO | 15.04.2026 | 15,00 | 0,5 | 21,10 | 40,67% | 0,01 | 0,03 | 0,00% | 0,00 | -0% | - | -0 | -0% | 14,94 |
| EYIYV.V | S | EKGYO | 30.04.2026 | 30,00 | 0,5 | 21,10 | -29,67% | 4,27 | 4,3 | 0,00% | 2,47 | -99,65% | -0,0201 | 0,0103 | 0,24% | 21,40 |
| EYIYW.V | S | EKGYO | 30.04.2026 | 26,00 | 0,5 | 21,10 | -18,85% | 2,32 | 2,35 | 0,00% | 4,30 | -94,49% | -0,0212 | 0,0049 | 0,21% | 21,30 |
| EYIYX.V | S | EKGYO | 30.04.2026 | 22,00 | 0,5 | 21,10 | -4,09% | 0,72 | 0,75 | 0,00% | 8,42 | -56,69% | -0,0353 | -0,0109 | -1,46% | 20,50 |
| EYIYY.V | S | EKGYO | 30.04.2026 | 18,00 | 0,5 | 21,10 | 17,22% | 0,09 | 0,11 | 0,00% | 13,64 | -11,64% | -0,1719 | -0,0084 | -7,6% | 17,78 |
| EYIYZ.V | S | EKGYO | 30.04.2026 | 16,00 | 0,5 | 21,10 | 31,88% | 0,02 | 0,03 | 0,00% | 19,81 | -3,76% | -0,5325 | -0,0039 | -13,11% | 15,94 |
| EYIZA.V | S | EKGYO | 15.05.2026 | 28,00 | 0,5 | 21,10 | -24,64% | 3,19 | 3,22 | 0,00% | 3,09 | -93,12% | -0,0215 | 0,0058 | 0,18% | 21,56 |
| EYIZB.V | S | EKGYO | 15.05.2026 | 26,00 | 0,5 | 21,10 | -18,85% | 2,28 | 2,31 | 0,00% | 3,98 | -85,53% | -0,0234 | 0,0021 | 0,09% | 21,38 |
| EYIZC.V | S | EKGYO | 15.05.2026 | 23,00 | 0,5 | 21,10 | -8,26% | 1,14 | 1,17 | 0,00% | 5,71 | -61,11% | -0,0327 | -0,0055 | -0,47% | 20,66 |
| EYIZD.V | S | EKGYO | 15.05.2026 | 21,00 | 0,5 | 21,10 | 0,48% | 0,64 | 0,65 | 0,00% | 6,77 | -40,44% | -0,0495 | -0,0085 | -1,31% | 19,70 |
| EYIZE.V | S | EKGYO | 15.05.2026 | 19,00 | 0,5 | 21,10 | 11,05% | 0,32 | 0,34 | 16,67% | 7,69 | -23,33% | -0,0857 | -0,0084 | -2,46% | 18,32 |

| Sembol | Tip | D.Varlık | Vade | Kul.F. | Çarpan | D.V.F. | Kul.Uzaklık% | P.Y.Alış | P.Y.Satış | %Deg. | Kaldıraç | Delta% | Duy. | Teta(TL) | Teta(%) | Başabaş |
|---------|-----|----------|------------|--------|--------|--------|--------------|----------|-----------|---------|----------|---------|---------|----------|---------|---------|
| EYIZF.V | S | EKGYO | 25.05.2026 | 25,00 | 0,5 | 21,10 | -15,6% | 1,89 | 1,92 | 0,00% | 4,07 | -72,91% | -0,0274 | -0,0013 | -0,07% | 21,16 |
| EYIZG.V | S | EKGYO | 25.05.2026 | 22,00 | 0,5 | 21,10 | -4,09% | 0,88 | 0,9 | 0,00% | 5,82 | -48,53% | -0,0412 | -0,0054 | -0,6% | 20,20 |
| EYIZH.V | S | EKGYO | 25.05.2026 | 18,00 | 0,5 | 21,10 | 17,22% | 0,23 | 0,24 | 0,00% | 7,99 | -16,66% | -0,1201 | -0,0055 | -2,3% | 17,52 |
| EYIZI.V | S | EKGYO | 25.05.2026 | 15,00 | 0,5 | 21,10 | 40,67% | 0,07 | 0,08 | 0,00% | 8,78 | -5,83% | -0,3433 | -0,0033 | -4,08% | 14,84 |
| EYIZJ.V | S | EKGYO | 25.05.2026 | 13,00 | 0,5 | 21,10 | 62,31% | 0,03 | 0,05 | 0,00% | 9,88 | -2,81% | -0,7118 | -0,0021 | -4,2% | 12,90 |
| EYIZK.V | S | EKGYO | 15.06.2026 | 24,00 | 0,5 | 21,10 | -12,08% | 1,58 | 1,61 | 0,00% | 3,96 | -58,94% | -0,0339 | -0,0023 | -0,14% | 20,78 |
| EYIZL.V | S | EKGYO | 15.06.2026 | 22,00 | 0,5 | 21,10 | -4,09% | 0,99 | 1,01 | 0,00% | 4,76 | -44,63% | -0,0448 | -0,0039 | -0,39% | 19,98 |
| EYIZM.V | S | EKGYO | 15.06.2026 | 20,00 | 0,5 | 21,10 | 5,5% | 0,59 | 0,61 | 0,00% | 5,41 | -30,27% | -0,0661 | -0,0047 | -0,77% | 18,78 |
| EYIZN.V | S | EKGYO | 15.06.2026 | 17,00 | 0,5 | 21,10 | 24,12% | 0,26 | 0,27 | 0,00% | 6,15 | -14,57% | -0,1373 | -0,0042 | -1,56% | 16,46 |
| EYIZO.V | S | EKGYO | 15.06.2026 | 16,00 | 0,5 | 21,10 | 31,88% | 0,2 | 0,21 | 0,00% | 5,94 | -11,25% | -0,1778 | -0,0039 | -1,84% | 15,58 |
| EYIZP.V | S | EKGYO | 30.06.2026 | 22,00 | 0,5 | 21,10 | -4,09% | 1,3 | 1,32 | 8,66% | 3,71 | -45,73% | -0,0437 | -0,0025 | -0,19% | 19,36 |
| EYIZQ.V | S | EKGYO | 30.06.2026 | 19,00 | 0,5 | 21,10 | 11,05% | 0,6 | 0,62 | 0,00% | 4,82 | -27,43% | -0,0729 | -0,0035 | -0,56% | 17,76 |
| EYIZR.V | S | EKGYO | 30.06.2026 | 16,00 | 0,5 | 21,10 | 31,88% | 0,26 | 0,27 | 0,00% | 5,45 | -13,44% | -0,1488 | -0,0031 | -1,17% | 15,46 |
| EYIZS.V | S | EKGYO | 30.06.2026 | 13,00 | 0,5 | 21,10 | 62,31% | 0,12 | 0,13 | 0,00% | 5,55 | -6,31% | -0,3170 | -0,0024 | -1,87% | 12,74 |
| EYIZT.V | S | EKGYO | 30.06.2026 | 11,00 | 0,5 | 21,10 | 91,82% | 0,07 | 0,08 | 0,00% | 5,62 | -3,73% | -0,5359 | -0,0019 | -2,39% | 10,84 |
| EYIZU.V | S | EKGYO | 16.07.2026 | 21,00 | 0,5 | 21,10 | 0,48% | 1,1 | 1,12 | 6,73% | 3,66 | -38,15% | -0,0524 | -0,0024 | -0,22% | 18,76 |
| EYIZV.V | S | EKGYO | 16.07.2026 | 19,00 | 0,5 | 21,10 | 11,05% | 0,68 | 0,69 | 10,94% | 4,29 | -27,26% | -0,0734 | -0,0029 | -0,42% | 17,62 |
| EYIZW.V | S | EKGYO | 16.07.2026 | 17,00 | 0,5 | 21,10 | 24,12% | 0,41 | 0,42 | 0,00% | 4,63 | -17,99% | -0,1111 | -0,0029 | -0,7% | 16,16 |
| EYIZX.V | S | EKGYO | 16.07.2026 | 15,00 | 0,5 | 21,10 | 40,67% | 0,26 | 0,27 | 0,00% | 4,73 | -11,65% | -0,1717 | -0,0028 | -1,03% | 14,46 |
| EYIZY.V | S | EKGYO | 16.07.2026 | 14,00 | 0,5 | 21,10 | 50,71% | 0,21 | 0,22 | 0,00% | 4,66 | -9,27% | -0,2158 | -0,0026 | -1,18% | 13,56 |
| EIIJG.V | A | ENKAI | 15.04.2026 | 70,00 | 0,2 | 100,30 | 43,29% | 6,08 | 6,13 | 34,57% | 3,30 | 100% | 0,0500 | -0,0129 | -0,21% | 100,65 |
| EIIJH.V | A | ENKAI | 15.04.2026 | 90,00 | 0,2 | 100,30 | 11,44% | 2,09 | 2,14 | -15,11% | 9,52 | 99,23% | 0,0504 | -0,0189 | -0,88% | 100,70 |
| EIIJI.V | A | ENKAI | 15.04.2026 | 100,00 | 0,2 | 100,30 | 0,3% | 0,41 | 0,45 | -51,14% | 26,96 | 55,11% | 0,0907 | -0,1165 | -25,9% | 102,25 |
| EIIJJ.V | A | ENKAI | 15.04.2026 | 110,00 | 0,2 | 100,30 | -8,82% | 0,01 | 0,02 | -83,33% | 63,61 | 3,17% | 1,5768 | -0,011 | -54,76% | 110,10 |
| EIIJK.V | A | ENKAI | 15.04.2026 | 140,00 | 0,2 | 100,30 | -28,36% | 0,01 | 0,03 | -66,67% | 0,00 | 0% | - | -0 | -0% | 140,15 |
| EIIJL.V | A | ENKAI | 30.04.2026 | 90,00 | 0,2 | 100,30 | 11,44% | 2,74 | 2,79 | -12,17% | 5,85 | 79,9% | 0,0626 | -0,0397 | -1,42% | 103,95 |
| EIIJM.V | A | ENKAI | 30.04.2026 | 110,00 | 0,2 | 100,30 | -8,82% | 0,61 | 0,64 | -25,88% | 10,95 | 33,29% | 0,1502 | -0,0382 | -5,97% | 113,20 |
| EIIJN.V | A | ENKAI | 30.04.2026 | 120,00 | 0,2 | 100,30 | -16,42% | 0,23 | 0,25 | -41,03% | 13,67 | 15,68% | 0,3189 | -0,0239 | -9,55% | 121,25 |
| EIIJO.V | A | ENKAI | 30.04.2026 | 140,00 | 0,2 | 100,30 | -28,36% | 0,03 | 0,05 | 0,00% | 18,76 | 2,81% | 1,7821 | -0,0062 | -12,43% | 140,25 |
| EIIJP.V | A | ENKAI | 30.04.2026 | 150,00 | 0,2 | 100,30 | -33,13% | 0,01 | 0,03 | -50,00% | 31,33 | 1,56% | 3,2012 | -0,004 | -13,28% | 150,15 |
| EIIJQ.V | A | ENKAI | 15.05.2026 | 90,00 | 0,2 | 100,30 | 11,44% | 3,29 | 3,34 | -10,19% | 4,66 | 76,38% | 0,0655 | -0,0333 | -1% | 106,70 |
| EIIJR.V | A | ENKAI | 15.05.2026 | 110,00 | 0,2 | 100,30 | -8,82% | 1,16 | 1,19 | -18,62% | 7,38 | 42,32% | 0,1181 | -0,0327 | -2,75% | 115,95 |
| EIIJS.V | A | ENKAI | 15.05.2026 | 120,00 | 0,2 | 100,30 | -16,42% | 0,65 | 0,68 | 0,00% | 8,50 | 27,55% | 0,1815 | -0,0268 | -3,95% | 123,40 |
| EIIJT.V | A | ENKAI | 15.05.2026 | 140,00 | 0,2 | 100,30 | -28,36% | 0,2 | 0,21 | -26,92% | 10,45 | 10,42% | 0,4797 | -0,0142 | -6,75% | 141,05 |
| EIIJU.V | A | ENKAI | 15.05.2026 | 170,00 | 0,2 | 100,30 | -41% | 0,06 | 0,07 | -45,45% | 11,27 | 3,37% | 1,4834 | -0,0064 | -9,1% | 170,35 |
| EIIJV.V | A | ENKAI | 25.05.2026 | 90,00 | 0,2 | 100,30 | 11,44% | 3,59 | 3,64 | 0,00% | 4,28 | 76,65% | 0,0652 | -0,0305 | -0,84% | 108,20 |
| EIIJW.V | A | ENKAI | 25.05.2026 | 100,00 | 0,2 | 100,30 | 0,3% | 2,38 | 2,42 | -16,67% | 5,24 | 62,15% | 0,0804 | -0,0326 | -1,35% | 112,10 |
| EIIJX.V | A | ENKAI | 25.05.2026 | 120,00 | 0,2 | 100,30 | -16,42% | 1,04 | 1,07 | -21,95% | 6,64 | 34,43% | 0,1452 | -0,0287 | -2,68% | 125,35 |
| EIIJY.V | A | ENKAI | 25.05.2026 | 130,00 | 0,2 | 100,30 | -22,85% | 0,72 | 0,75 | -25,27% | 7,07 | 25,38% | 0,1970 | -0,0252 | -3,36% | 133,75 |
| EIIJZ.V | A | ENKAI | 25.05.2026 | 140,00 | 0,2 | 100,30 | -28,36% | 0,5 | 0,52 | 0,00% | 7,47 | 18,63% | 0,2685 | -0,0212 | -4,08% | 142,60 |

| Sembol | Tip | D.Varlık | Vade | Kul.F. | Çarpan | D.V.F. | Kul.Uzaklık% | P.Y.Aliş | P.Y.Satış | %Deg. | Kaldıraç | Delta% | Duy. | Teta(TL) | Teta(%) | Başabaş |
|---------|-----|----------|------------|--------|--------|--------|--------------|----------|-----------|---------|----------|---------|---------|----------|---------|---------|
| EIIKA.V | A | ENKAI | 15.06.2026 | 85,00 | 0,2 | 100,30 | 18% | 4,9 | 4,95 | 0,00% | 3,32 | 81% | 0,0617 | -0,0254 | -0,51% | 109,75 |
| EIIKB.V | A | ENKAI | 15.06.2026 | 100,00 | 0,2 | 100,30 | 0,3% | 3,07 | 3,11 | -10,12% | 4,22 | 64,51% | 0,0775 | -0,0283 | -0,91% | 115,55 |
| EIIKC.V | A | ENKAI | 15.06.2026 | 110,00 | 0,2 | 100,30 | -8,82% | 2,24 | 2,28 | 0,00% | 4,71 | 52,61% | 0,0950 | -0,0283 | -1,24% | 121,40 |
| EIIKD.V | A | ENKAI | 15.06.2026 | 130,00 | 0,2 | 100,30 | -22,85% | 1,28 | 1,31 | 0,00% | 5,33 | 34,02% | 0,1470 | -0,0253 | -1,93% | 136,55 |
| EIIKE.V | A | ENKAI | 15.06.2026 | 160,00 | 0,2 | 100,30 | -37,31% | 0,69 | 0,71 | 0,00% | 5,64 | 19,41% | 0,2576 | -0,0199 | -2,81% | 163,55 |
| EIIKF.V | A | ENKAI | 30.06.2026 | 90,00 | 0,2 | 100,30 | 11,44% | 4,31 | 4,36 | 0,00% | 3,63 | 78,09% | 0,0640 | -0,023 | -0,53% | 111,80 |
| EIIKG.V | A | ENKAI | 30.06.2026 | 100,00 | 0,2 | 100,30 | 0,3% | 3,14 | 3,18 | 32,05% | 4,25 | 66,51% | 0,0752 | -0,0243 | -0,76% | 115,90 |
| EIIKH.V | A | ENKAI | 30.06.2026 | 120,00 | 0,2 | 100,30 | -16,42% | 1,78 | 1,81 | 0,00% | 4,98 | 44,16% | 0,1132 | -0,0237 | -1,31% | 129,05 |
| EIIKI.V | A | ENKAI | 30.06.2026 | 130,00 | 0,2 | 100,30 | -22,85% | 1,38 | 1,41 | 0,00% | 5,20 | 35,77% | 0,1398 | -0,0221 | -1,57% | 137,05 |
| EIIKJ.V | A | ENKAI | 30.06.2026 | 150,00 | 0,2 | 100,30 | -33,13% | 0,93 | 0,95 | 0,00% | 5,39 | 24,97% | 0,2003 | -0,0194 | -2,04% | 154,75 |
| EIIKK.V | A | ENKAI | 16.07.2026 | 80,00 | 0,2 | 100,30 | 25,37% | 6,13 | 6,18 | -3,85% | 2,81 | 85,84% | 0,0582 | -0,0199 | -0,32% | 110,90 |
| EIIKL.V | A | ENKAI | 16.07.2026 | 100,00 | 0,2 | 100,30 | 0,3% | 3,55 | 3,59 | 0,00% | 3,84 | 67,87% | 0,0737 | -0,0229 | -0,64% | 117,95 |
| EIIKM.V | A | ENKAI | 16.07.2026 | 110,00 | 0,2 | 100,30 | -8,82% | 2,73 | 2,77 | -9,03% | 4,20 | 57,14% | 0,0875 | -0,0232 | -0,84% | 123,85 |
| EIIKN.V | A | ENKAI | 16.07.2026 | 130,00 | 0,2 | 100,30 | -22,85% | 1,76 | 1,79 | -11,22% | 4,58 | 40,2% | 0,1244 | -0,0219 | -1,22% | 138,95 |
| EIIKO.V | A | ENKAI | 16.07.2026 | 160,00 | 0,2 | 100,30 | -37,31% | 1,14 | 1,17 | -11,72% | 4,64 | 26,35% | 0,1898 | -0,0194 | -1,66% | 165,85 |
| EIIYG.V | S | ENKAI | 15.04.2026 | 90,00 | 0,2 | 100,30 | 11,44% | 0,01 | 0,03 | -66,67% | 0,00 | -0,2% | - | -0,0005 | -1,54% | 89,85 |
| EIIYH.V | S | ENKAI | 15.04.2026 | 80,00 | 0,2 | 100,30 | 25,37% | 0,01 | 0,03 | 0,00% | 0,00 | -0% | - | -0 | -0% | 79,85 |
| EIIYI.V | S | ENKAI | 15.04.2026 | 75,00 | 0,2 | 100,30 | 33,73% | 0,01 | 0,03 | 0,00% | 0,00 | -0% | - | -0 | -0% | 74,85 |
| EIIYJ.V | S | ENKAI | 15.04.2026 | 70,00 | 0,2 | 100,30 | 43,29% | 0,01 | 0,03 | 0,00% | 0,00 | -0% | - | -0 | -0% | 69,85 |
| EIIYK.V | S | ENKAI | 15.04.2026 | 60,00 | 0,2 | 100,30 | 67,17% | 0,01 | 0,03 | 0,00% | 0,00 | -0% | - | -0 | -0% | 59,85 |
| EIIYL.V | S | ENKAI | 30.04.2026 | 110,00 | 0,2 | 100,30 | -8,82% | 2,2 | 2,24 | 0,00% | 6,37 | -69,18% | -0,0723 | -0,0178 | -0,79% | 98,80 |
| EIIYM.V | S | ENKAI | 30.04.2026 | 100,00 | 0,2 | 100,30 | 0,3% | 0,95 | 0,98 | 11,34% | 9,06 | -42,89% | -0,1166 | -0,0256 | -2,61% | 95,10 |
| EIIYN.V | S | ENKAI | 30.04.2026 | 80,00 | 0,2 | 100,30 | 25,37% | 0,07 | 0,08 | -10,00% | 15,34 | -5,35% | -0,9343 | -0,009 | -11,27% | 79,60 |
| EIIYO.V | S | ENKAI | 30.04.2026 | 70,00 | 0,2 | 100,30 | 43,29% | 0,01 | 0,03 | 0,00% | 25,14 | -1,25% | -3,9889 | -0,003 | -9,88% | 69,85 |
| EIIYP.V | S | ENKAI | 30.04.2026 | 60,00 | 0,2 | 100,30 | 67,17% | 0,01 | 0,03 | 0,00% | 0,00 | -0,25% | - | -0,0008 | -2,61% | 59,85 |
| EIIYQ.V | S | ENKAI | 15.05.2026 | 110,00 | 0,2 | 100,30 | -8,82% | 2,44 | 2,48 | 0,00% | 4,96 | -60,14% | -0,0831 | -0,0133 | -0,54% | 97,60 |
| EIIYR.V | S | ENKAI | 15.05.2026 | 100,00 | 0,2 | 100,30 | 0,3% | 1,28 | 1,31 | 0,00% | 6,45 | -40,85% | -0,1224 | -0,0168 | -1,28% | 93,45 |
| EIIYS.V | S | ENKAI | 15.05.2026 | 90,00 | 0,2 | 100,30 | 11,44% | 0,58 | 0,6 | 0,00% | 7,81 | -22,57% | -0,2215 | -0,0154 | -2,57% | 87,00 |
| EIIYT.V | S | ENKAI | 15.05.2026 | 80,00 | 0,2 | 100,30 | 25,37% | 0,23 | 0,25 | 0,00% | 9,04 | -10,37% | -0,4821 | -0,0106 | -4,22% | 78,75 |
| EIIYU.V | S | ENKAI | 15.05.2026 | 70,00 | 0,2 | 100,30 | 43,29% | 0,09 | 0,1 | 0,00% | 9,61 | -4,31% | -1,1593 | -0,0061 | -6,15% | 69,50 |
| EIIYV.V | S | ENKAI | 25.05.2026 | 110,00 | 0,2 | 100,30 | -8,82% | 2,78 | 2,82 | 0,00% | 3,97 | -54,85% | -0,0912 | -0,014 | -0,49% | 95,90 |
| EIIYW.V | S | ENKAI | 25.05.2026 | 90,00 | 0,2 | 100,30 | 11,44% | 0,85 | 0,88 | 4,60% | 5,88 | -24,91% | -0,2008 | -0,0149 | -1,7% | 85,60 |
| EIIYX.V | S | ENKAI | 25.05.2026 | 80,00 | 0,2 | 100,30 | 25,37% | 0,41 | 0,43 | -8,89% | 6,63 | -13,54% | -0,3692 | -0,0115 | -2,68% | 77,85 |
| EIIYY.V | S | ENKAI | 25.05.2026 | 70,00 | 0,2 | 100,30 | 43,29% | 0,2 | 0,21 | 0,00% | 6,93 | -6,91% | -0,7232 | -0,0081 | -3,86% | 68,95 |
| EIIYZ.V | S | ENKAI | 25.05.2026 | 60,00 | 0,2 | 100,30 | 67,17% | 0,09 | 0,1 | 0,00% | 7,18 | -3,22% | -1,5523 | -0,005 | -4,98% | 59,50 |
| EIIZA.V | S | ENKAI | 15.06.2026 | 100,00 | 0,2 | 100,30 | 0,3% | 1,95 | 1,98 | 0,00% | 3,91 | -37,8% | -0,1323 | -0,0118 | -0,6% | 90,10 |
| EIIZB.V | S | ENKAI | 15.06.2026 | 90,00 | 0,2 | 100,30 | 11,44% | 1,15 | 1,18 | 0,00% | 4,50 | -25,82% | -0,1936 | -0,0116 | -0,98% | 84,10 |
| EIIZC.V | S | ENKAI | 15.06.2026 | 80,00 | 0,2 | 100,30 | 25,37% | 0,67 | 0,69 | 0,00% | 4,88 | -16,28% | -0,3070 | -0,0102 | -1,48% | 76,55 |
| EIIZD.V | S | ENKAI | 15.06.2026 | 70,00 | 0,2 | 100,30 | 43,29% | 0,38 | 0,4 | 2,56% | 5,10 | -9,66% | -0,5175 | -0,0082 | -2,05% | 68,00 |
| EIIZE.V | S | ENKAI | 15.06.2026 | 60,00 | 0,2 | 100,30 | 67,17% | 0,22 | 0,24 | 0,00% | 5,11 | -5,6% | -0,8922 | -0,0063 | -2,61% | 58,80 |

| Sembol | Tip | D.Varlık | Vade | Kul.F. | Çarpan | D.V.F. | Kul.Uzaklık% | P.Y.Aliş | P.Y.Satış | %Deg. | Kaldıraç | Delta% | Duy. | Teta(TL) | Teta(%) | Başabaş |
|---------|-----|----------|------------|--------|--------|--------|--------------|----------|-----------|---------|----------|---------|---------|----------|---------|---------|
| EIIZF.V | S | ENKAI | 30.06.2026 | 110,00 | 0,2 | 100,30 | -8,82% | 2,87 | 2,9 | 1,81% | 3,41 | -48,65% | -0,1028 | -0,0066 | -0,23% | 95,50 |
| EIIZG.V | S | ENKAI | 30.06.2026 | 90,00 | 0,2 | 100,30 | 11,44% | 1,01 | 1,03 | 8,16% | 4,82 | -24,28% | -0,2060 | -0,0079 | -0,77% | 84,85 |
| EIIZH.V | S | ENKAI | 30.06.2026 | 80,00 | 0,2 | 100,30 | 25,37% | 0,59 | 0,61 | 3,45% | 5,12 | -15,06% | -0,3320 | -0,0072 | -1,17% | 76,95 |
| EIIZI.V | S | ENKAI | 30.06.2026 | 70,00 | 0,2 | 100,30 | 43,29% | 0,34 | 0,36 | -38,98% | 5,26 | -8,92% | -0,5608 | -0,0059 | -1,63% | 68,20 |
| EIIZJ.V | S | ENKAI | 30.06.2026 | 60,00 | 0,2 | 100,30 | 67,17% | 0,21 | 0,22 | 0,00% | 5,05 | -5,28% | -0,9466 | -0,0047 | -2,12% | 58,90 |
| EIIZK.V | S | ENKAI | 16.07.2026 | 100,00 | 0,2 | 100,30 | 0,3% | 1,91 | 1,94 | 4,32% | 3,70 | -35,24% | -0,1419 | -0,0067 | -0,34% | 90,30 |
| EIIZL.V | S | ENKAI | 16.07.2026 | 90,00 | 0,2 | 100,30 | 11,44% | 1,16 | 1,18 | 2,61% | 4,22 | -24,42% | -0,2047 | -0,0069 | -0,58% | 84,10 |
| EIIZM.V | S | ENKAI | 16.07.2026 | 85,00 | 0,2 | 100,30 | 18% | 0,91 | 0,93 | 5,68% | 4,42 | -19,82% | -0,2522 | -0,0068 | -0,73% | 80,35 |
| EIIZN.V | S | ENKAI | 16.07.2026 | 80,00 | 0,2 | 100,30 | 25,37% | 0,72 | 0,74 | 0,00% | 4,45 | -15,98% | -0,3129 | -0,0065 | -0,88% | 76,30 |
| EIIZO.V | S | ENKAI | 16.07.2026 | 70,00 | 0,2 | 100,30 | 43,29% | 0,45 | 0,47 | 9,09% | 4,49 | -10,08% | -0,4962 | -0,0057 | -1,21% | 67,65 |
| ELIJL.V | A | EREGL | 15.04.2026 | 22,00 | 0,2 | 31,92 | 45,09% | 1,99 | 2,02 | -5,38% | 3,21 | 100% | 0,0500 | -0,0041 | -0,2% | 32,10 |
| ELIJM.V | A | EREGL | 15.04.2026 | 27,00 | 0,2 | 31,92 | 18,22% | 0,99 | 1,02 | 15,29% | 6,45 | 100% | 0,0500 | -0,005 | -0,49% | 32,10 |
| ELIJN.V | A | EREGL | 15.04.2026 | 30,00 | 0,2 | 31,92 | 6,4% | 0,39 | 0,42 | 25,81% | 15,75 | 96,24% | 0,0520 | -0,0087 | -2,07% | 32,10 |
| ELIJO.V | A | EREGL | 15.04.2026 | 35,00 | 0,2 | 31,92 | -8,8% | 0,01 | 0,03 | 0,00% | - | 1,87% | 2,6722 | -0,0018 | -5,88% | 35,15 |
| ELIJP.V | A | EREGL | 15.04.2026 | 42,00 | 0,2 | 31,92 | -24% | 0,01 | 0,03 | 0,00% | 0,00 | 0% | - | -0 | -0% | 42,15 |
| ELIJQ.V | A | EREGL | 30.04.2026 | 27,00 | 0,2 | 31,92 | 18,22% | 1,04 | 1,07 | 2,04% | 5,80 | 94,46% | 0,0529 | -0,0049 | -0,45% | 32,35 |
| ELIJR.V | A | EREGL | 30.04.2026 | 32,00 | 0,2 | 31,92 | -0,25% | 0,29 | 0,31 | 7,69% | 11,97 | 54,36% | 0,0920 | -0,0099 | -3,2% | 33,55 |
| ELIJS.V | A | EREGL | 30.04.2026 | 36,00 | 0,2 | 31,92 | -11,33% | 0,07 | 0,09 | -12,50% | 18,00 | 19,74% | 0,2533 | -0,007 | -7,8% | 36,45 |
| ELIJT.V | A | EREGL | 30.04.2026 | 40,00 | 0,2 | 31,92 | -20,2% | 0,02 | 0,04 | -33,33% | 19,13 | 5,99% | 0,8344 | -0,0031 | -7,76% | 40,20 |
| ELIJU.V | A | EREGL | 30.04.2026 | 45,00 | 0,2 | 31,92 | -29,07% | 0,01 | 0,03 | 200,00% | - | 1,33% | 3,7688 | -0,0009 | -3,05% | 45,15 |
| ELIJV.V | A | EREGL | 15.05.2026 | 26,00 | 0,2 | 31,92 | 22,77% | 1,3 | 1,33 | 26,67% | 4,54 | 92,5% | 0,0541 | -0,0046 | -0,35% | 32,65 |
| ELIJW.V | A | EREGL | 15.05.2026 | 32,00 | 0,2 | 31,92 | -0,25% | 0,42 | 0,44 | 10,53% | 8,59 | 56,54% | 0,0884 | -0,0076 | -1,72% | 34,20 |
| ELIJX.V | A | EREGL | 15.05.2026 | 34,00 | 0,2 | 31,92 | -6,12% | 0,25 | 0,27 | 13,64% | 10,38 | 40,64% | 0,1230 | -0,007 | -2,61% | 35,35 |
| ELIJJ.V | A | EREGL | 15.05.2026 | 40,00 | 0,2 | 31,92 | -20,2% | 0,08 | 0,09 | 14,29% | 12,06 | 15,11% | 0,3309 | -0,0048 | -5,36% | 40,45 |
| ELIJZ.V | A | EREGL | 15.05.2026 | 49,00 | 0,2 | 31,92 | -34,86% | 0,01 | 0,03 | 50,00% | 24,58 | 3,85% | 1,2987 | -0,0019 | -6,39% | 49,15 |
| ELIKA.V | A | EREGL | 25.05.2026 | 27,00 | 0,2 | 31,92 | 18,22% | 1,17 | 1,2 | 10,38% | 4,81 | 88,22% | 0,0567 | -0,008 | -0,66% | 33,00 |
| ELIKB.V | A | EREGL | 25.05.2026 | 31,00 | 0,2 | 31,92 | 2,97% | 0,61 | 0,63 | 10,53% | 6,89 | 65,81% | 0,0760 | -0,009 | -1,43% | 34,15 |
| ELIKC.V | A | EREGL | 25.05.2026 | 35,00 | 0,2 | 31,92 | -8,8% | 0,29 | 0,3 | 11,54% | 8,68 | 39,43% | 0,1268 | -0,0079 | -2,63% | 36,50 |
| ELIKD.V | A | EREGL | 25.05.2026 | 40,00 | 0,2 | 31,92 | -20,2% | 0,12 | 0,13 | 0,00% | 10,37 | 19,48% | 0,2566 | -0,0055 | -4,27% | 40,65 |
| ELIKE.V | A | EREGL | 25.05.2026 | 44,00 | 0,2 | 31,92 | -27,45% | 0,07 | 0,08 | 0,00% | 10,80 | 11,84% | 0,4224 | -0,0041 | -5,16% | 44,40 |
| ELIKF.V | A | EREGL | 15.06.2026 | 25,00 | 0,2 | 31,92 | 27,68% | 1,65 | 1,68 | 3,33% | 3,54 | 91,49% | 0,0547 | -0,0069 | -0,41% | 33,40 |
| ELIKG.V | A | EREGL | 15.06.2026 | 31,00 | 0,2 | 31,92 | 2,97% | 0,77 | 0,8 | 15,71% | 5,64 | 68,04% | 0,0735 | -0,008 | -1% | 35,00 |
| ELIKH.V | A | EREGL | 15.06.2026 | 34,00 | 0,2 | 31,92 | -6,12% | 0,51 | 0,53 | 10,42% | 6,47 | 51,72% | 0,0967 | -0,0078 | -1,47% | 36,65 |
| ELIKI.V | A | EREGL | 15.06.2026 | 39,00 | 0,2 | 31,92 | -18,15% | 0,28 | 0,29 | 20,00% | 7,23 | 31,71% | 0,1577 | -0,0065 | -2,26% | 40,45 |
| ELIKJ.V | A | EREGL | 15.06.2026 | 48,00 | 0,2 | 31,92 | -33,5% | 0,13 | 0,14 | 0,00% | 7,36 | 15% | 0,3334 | -0,0045 | -3,2% | 48,70 |
| ELIKK.V | A | EREGL | 30.06.2026 | 26,00 | 0,2 | 31,92 | 22,77% | 1,68 | 1,71 | 6,92% | 3,18 | 83,66% | 0,0598 | -0,0077 | -0,45% | 34,55 |
| ELIKL.V | A | EREGL | 30.06.2026 | 30,00 | 0,2 | 31,92 | 6,4% | 1,17 | 1,19 | 0,00% | 3,87 | 70,92% | 0,0705 | -0,0085 | -0,71% | 35,95 |
| ELIKM.V | A | EREGL | 30.06.2026 | 34,00 | 0,2 | 31,92 | -6,12% | 0,81 | 0,83 | 9,21% | 4,45 | 56,49% | 0,0885 | -0,0086 | -1,03% | 38,15 |
| ELIKN.V | A | EREGL | 30.06.2026 | 38,00 | 0,2 | 31,92 | -16% | 0,6 | 0,61 | 12,96% | 4,72 | 44,37% | 0,1127 | -0,0083 | -1,35% | 41,05 |
| ELIKO.V | A | EREGL | 30.06.2026 | 43,00 | 0,2 | 31,92 | -25,77% | 0,43 | 0,44 | 25,00% | 4,95 | 33,34% | 0,1500 | -0,0076 | -1,72% | 45,20 |

| Sembol | Tip | D.Varlık | Vade | Kul.F. | Çarpan | D.V.F. | Kul.Uzaklık% | P.Y.Alış | P.Y.Satış | %Deg. | Kaldıraç | Delta% | Duy. | Teta(TL) | Teta(%) | Başabaş |
|---------|-----|----------|------------|--------|--------|--------|--------------|----------|-----------|---------|----------|---------|---------|----------|---------|---------|
| ELIKPV | A | EREGL | 16.07.2026 | 25,00 | 0,2 | 31,92 | 27,68% | 1,94 | 1,96 | 5,95% | 2,81 | 85,51% | 0,0585 | -0,0072 | -0,37% | 34,80 |
| ELIKQ.V | A | EREGL | 16.07.2026 | 30,00 | 0,2 | 31,92 | 6,4% | 1,3 | 1,32 | 9,76% | 3,52 | 71,74% | 0,0697 | -0,008 | -0,61% | 36,60 |
| ELIKR.V | A | EREGL | 16.07.2026 | 33,00 | 0,2 | 31,92 | -3,27% | 1,02 | 1,04 | 8,42% | 3,89 | 62,08% | 0,0805 | -0,0081 | -0,78% | 38,20 |
| ELIKS.V | A | EREGL | 16.07.2026 | 38,00 | 0,2 | 31,92 | -16% | 0,73 | 0,75 | 8,45% | 4,20 | 48,08% | 0,1040 | -0,008 | -1,07% | 41,75 |
| ELIKT.V | A | EREGL | 16.07.2026 | 47,00 | 0,2 | 31,92 | -32,09% | 0,46 | 0,48 | 4,44% | 4,45 | 32,07% | 0,1559 | -0,0072 | -1,51% | 49,40 |
| ELIYM.V | S | EREGL | 15.04.2026 | 27,00 | 0,2 | 31,92 | 18,22% | 0,01 | 0,03 | 0,00% | 0,00 | -0% | - | -0 | -0% | 26,85 |
| ELIYN.V | S | EREGL | 15.04.2026 | 25,00 | 0,2 | 31,92 | 27,68% | 0,01 | 0,03 | -50,00% | 0,00 | -0% | - | -0 | -0% | 24,85 |
| ELIYO.V | S | EREGL | 15.04.2026 | 22,00 | 0,2 | 31,92 | 45,09% | 0,01 | 0,03 | 0,00% | 0,00 | -0% | - | -0 | -0% | 21,85 |
| ELIYP.V | S | EREGL | 15.04.2026 | 20,00 | 0,2 | 31,92 | 59,6% | 0,01 | 0,03 | -50,00% | 0,00 | -0% | - | -0 | -0% | 19,85 |
| ELIYQ.V | S | EREGL | 15.04.2026 | 18,00 | 0,2 | 31,92 | 77,33% | 0,01 | 0,03 | -50,00% | 0,00 | -0% | - | -0 | -0% | 17,85 |
| ELIYR.V | S | EREGL | 30.04.2026 | 33,00 | 0,2 | 31,92 | -3,27% | 0,45 | 0,46 | -34,33% | 7,66 | -52,79% | -0,0947 | -0,0084 | -1,82% | 30,70 |
| ELIYS.V | S | EREGL | 30.04.2026 | 29,00 | 0,2 | 31,92 | 10,07% | 0,08 | 0,09 | -35,71% | 14,13 | -17,71% | -0,2824 | -0,0053 | -5,87% | 28,55 |
| ELIYT.V | S | EREGL | 30.04.2026 | 24,00 | 0,2 | 31,92 | 33% | 0,01 | 0,03 | 0,00% | - | -0,74% | - | -0,0004 | -1,39% | 23,85 |
| ELIYU.V | S | EREGL | 30.04.2026 | 20,00 | 0,2 | 31,92 | 59,6% | 0,01 | 0,03 | 0,00% | 0,00 | -0,06% | - | -0 | -0,16% | 19,85 |
| ELIYV.V | S | EREGL | 30.04.2026 | 17,00 | 0,2 | 31,92 | 87,76% | 0,01 | 0,03 | 0,00% | 0,00 | -0,01% | - | -0 | -0,03% | 16,85 |
| ELIYW.V | S | EREGL | 15.05.2026 | 32,00 | 0,2 | 31,92 | -0,25% | 0,32 | 0,34 | -20,93% | 8,31 | -41,68% | -0,1200 | -0,0039 | -1,15% | 30,30 |
| ELIYX.V | S | EREGL | 15.05.2026 | 29,00 | 0,2 | 31,92 | 10,07% | 0,11 | 0,12 | -40,00% | 11,26 | -19,4% | -0,2577 | -0,0032 | -2,66% | 28,40 |
| ELIYY.V | S | EREGL | 15.05.2026 | 26,00 | 0,2 | 31,92 | 22,77% | 0,03 | 0,04 | 0,00% | 14,71 | -6,91% | -0,7233 | -0,0018 | -4,54% | 25,80 |
| ELIYZ.V | S | EREGL | 15.05.2026 | 23,00 | 0,2 | 31,92 | 38,78% | 0,01 | 0,03 | -81,82% | 14,44 | -2,26% | -2,2102 | -0,0009 | -2,86% | 22,85 |
| ELIZA.V | S | EREGL | 15.05.2026 | 21,00 | 0,2 | 31,92 | 52% | 0,01 | 0,03 | 50,00% | - | -1,09% | -4,5952 | -0,0005 | -1,7% | 20,85 |
| ELIZB.V | S | EREGL | 25.05.2026 | 32,00 | 0,2 | 31,92 | -0,25% | 0,4 | 0,41 | 0,00% | 7,21 | -44,06% | -0,1135 | -0,0026 | -0,64% | 29,95 |
| ELIZC.V | S | EREGL | 25.05.2026 | 28,00 | 0,2 | 31,92 | 14% | 0,11 | 0,12 | 0,00% | 10,36 | -17,84% | -0,2802 | -0,0024 | -2,01% | 27,40 |
| ELIZD.V | S | EREGL | 25.05.2026 | 24,00 | 0,2 | 31,92 | 33% | 0,03 | 0,04 | 0,00% | 16,94 | -5,31% | -0,9424 | -0,0013 | -3,24% | 23,80 |
| ELIZE.V | S | EREGL | 25.05.2026 | 20,00 | 0,2 | 31,92 | 59,6% | 0,01 | 0,03 | 0,00% | - | -1,49% | -3,3461 | -0,0006 | -1,9% | 19,85 |
| ELIZF.V | S | EREGL | 25.05.2026 | 17,00 | 0,2 | 31,92 | 87,76% | 0,01 | 0,03 | 0,00% | - | -0,61% | - | -0,0003 | -1,03% | 16,85 |
| ELIZG.V | S | EREGL | 15.06.2026 | 31,00 | 0,2 | 31,92 | 2,97% | 0,36 | 0,37 | -21,74% | 6,43 | -35,26% | -0,1418 | -0,0019 | -0,51% | 29,15 |
| ELIZH.V | S | EREGL | 15.06.2026 | 28,00 | 0,2 | 31,92 | 14% | 0,16 | 0,18 | 0,00% | 7,93 | -19,87% | -0,2517 | -0,0019 | -1,05% | 27,10 |
| ELIZI.V | S | EREGL | 15.06.2026 | 25,00 | 0,2 | 31,92 | 27,68% | 0,07 | 0,08 | 0,00% | 9,00 | -9,87% | -0,5067 | -0,0015 | -1,84% | 24,60 |
| ELIZJ.V | S | EREGL | 15.06.2026 | 23,00 | 0,2 | 31,92 | 38,78% | 0,04 | 0,05 | 0,00% | 10,01 | -6,27% | -0,7972 | -0,0012 | -2,41% | 22,75 |
| ELIZK.V | S | EREGL | 15.06.2026 | 20,00 | 0,2 | 31,92 | 59,6% | 0,02 | 0,03 | 0,00% | 10,24 | -3,21% | -1,5580 | -0,0009 | -2,86% | 19,85 |
| ELIZL.V | S | EREGL | 30.06.2026 | 32,00 | 0,2 | 31,92 | -0,25% | 0,67 | 0,68 | -14,29% | 3,73 | -39,18% | -0,1276 | -0,0025 | -0,37% | 28,60 |
| ELIZM.V | S | EREGL | 30.06.2026 | 27,00 | 0,2 | 31,92 | 18,22% | 0,28 | 0,3 | -8,57% | 4,83 | -21,17% | -0,2362 | -0,0025 | -0,84% | 25,50 |
| ELIZN.V | S | EREGL | 30.06.2026 | 23,00 | 0,2 | 31,92 | 38,78% | 0,13 | 0,15 | 0,00% | 5,46 | -11,12% | -0,4497 | -0,002 | -1,35% | 22,25 |
| ELIZO.V | S | EREGL | 30.06.2026 | 19,00 | 0,2 | 31,92 | 68% | 0,07 | 0,08 | 0,00% | 5,25 | -5,76% | -0,8680 | -0,0015 | -1,93% | 18,60 |
| ELIZPV | S | EREGL | 30.06.2026 | 16,00 | 0,2 | 31,92 | 99,5% | 0,04 | 0,05 | 0,00% | 5,44 | -3,41% | -1,4664 | -0,0012 | -2,37% | 15,75 |
| ELIZQ.V | S | EREGL | 16.07.2026 | 30,00 | 0,2 | 31,92 | 6,4% | 0,54 | 0,55 | -12,50% | 3,67 | -31,02% | -0,1612 | -0,0022 | -0,41% | 27,25 |
| ELIZR.V | S | EREGL | 16.07.2026 | 27,00 | 0,2 | 31,92 | 18,22% | 0,33 | 0,34 | 0,00% | 4,18 | -21,6% | -0,2314 | -0,0022 | -0,65% | 25,30 |
| ELIZS.V | S | EREGL | 16.07.2026 | 25,00 | 0,2 | 31,92 | 27,68% | 0,24 | 0,25 | 0,00% | 4,34 | -16,31% | -0,3066 | -0,0021 | -0,82% | 23,75 |
| ELIZT.V | S | EREGL | 16.07.2026 | 22,00 | 0,2 | 31,92 | 45,09% | 0,15 | 0,16 | 0,00% | 4,54 | -10,66% | -0,4690 | -0,0018 | -1,15% | 21,20 |
| ELIZU.V | S | EREGL | 16.07.2026 | 20,00 | 0,2 | 31,92 | 59,6% | 0,12 | 0,13 | 0,00% | 4,64 | -7,99% | -0,6258 | -0,0017 | -1,29% | 19,35 |

| Sembol | Tip | D.Varlık | Vade | Kul.F. | Çarpan | D.V.F. | Kul.Uzaklık% | P.Y.Alış | P.Y.Satış | %Deg. | Kaldıraç | Delta% | Duy. | Teta(TL) | Teta(%) | Başabaş |
|---------|-----|----------|------------|--------|--------|--------|--------------|----------|-----------|---------|----------|--------|---------|----------|---------|---------|
| FRILW.V | A | FROTO | 15.04.2026 | 80,00 | 0,1 | 105,20 | 31,5% | 2,53 | 2,58 | 11,69% | 4,16 | 100% | 0,1000 | -0,0074 | -0,29% | 105,80 |
| FRILX.V | A | FROTO | 15.04.2026 | 100,00 | 0,1 | 105,20 | 5,2% | 0,54 | 0,59 | 9,43% | 18,48 | 94,84% | 0,1054 | -0,0157 | -2,66% | 105,90 |
| FRILY.V | A | FROTO | 15.04.2026 | 110,00 | 0,1 | 105,20 | -4,36% | 0,01 | 0,08 | -66,67% | 118,61 | 11,27% | 0,8869 | -0,0157 | -19,66% | 110,80 |
| FRILZ.V | A | FROTO | 15.04.2026 | 130,00 | 0,1 | 105,20 | -19,08% | 0,01 | 0,03 | 100,00% | 0,00 | 0% | - | -0 | -0% | 130,30 |
| FRIMA.V | A | FROTO | 15.04.2026 | 160,00 | 0,1 | 105,20 | -34,25% | 0,01 | 0,03 | 0,00% | 0,00 | 0% | - | -0 | -0% | 160,30 |
| FRIMB.V | A | FROTO | 30.04.2026 | 110,00 | 0,1 | 105,20 | -4,36% | 0,25 | 0,28 | -16,13% | 16,63 | 39,53% | 0,2530 | -0,0148 | -5,27% | 112,80 |
| FRIMC.V | A | FROTO | 30.04.2026 | 120,00 | 0,1 | 105,20 | -12,33% | 0,05 | 0,06 | -28,57% | 24,08 | 11,45% | 0,8737 | -0,0065 | -10,82% | 120,60 |
| FRIMD.V | A | FROTO | 30.04.2026 | 140,00 | 0,1 | 105,20 | -24,86% | 0,01 | 0,05 | 0,00% | - | 0,62% | - | -0,0006 | -1,14% | 140,50 |
| FRIME.V | A | FROTO | 30.04.2026 | 160,00 | 0,1 | 105,20 | -34,25% | 0,01 | 0,03 | 0,00% | 0,00 | 0,05% | - | -0,0001 | -0,21% | 160,30 |
| FRIME.V | A | FROTO | 30.04.2026 | 170,00 | 0,1 | 105,20 | -38,12% | 0,01 | 0,03 | 0,00% | 0,00 | 0,02% | - | -0 | -0,1% | 170,30 |
| FRIMG.V | A | FROTO | 15.05.2026 | 100,00 | 0,1 | 105,20 | 5,2% | 1,06 | 1,1 | 20,65% | 7,32 | 73,74% | 0,1356 | -0,0138 | -1,26% | 111,00 |
| FRIMH.V | A | FROTO | 15.05.2026 | 120,00 | 0,1 | 105,20 | -12,33% | 0,17 | 0,19 | -5,00% | 14,61 | 23,61% | 0,4235 | -0,0087 | -4,58% | 121,90 |
| FRIMI.V | A | FROTO | 15.05.2026 | 130,00 | 0,1 | 105,20 | -19,08% | 0,06 | 0,07 | 0,00% | 17,91 | 10,21% | 0,9790 | -0,0049 | -6,94% | 130,70 |
| FRIMJ.V | A | FROTO | 15.05.2026 | 160,00 | 0,1 | 105,20 | -34,25% | 0,01 | 0,03 | 0,00% | - | 1,3% | 7,6741 | -0,001 | -3,36% | 160,30 |
| FRIMK.V | A | FROTO | 15.05.2026 | 190,00 | 0,1 | 105,20 | -44,63% | 0,01 | 0,03 | 0,00% | 0,00 | 0,36% | - | -0,0004 | -1,22% | 190,30 |
| FRIML.V | A | FROTO | 25.05.2026 | 100,00 | 0,1 | 105,20 | 5,2% | 1,34 | 1,38 | 15,57% | 5,63 | 71,68% | 0,1395 | -0,0147 | -1,07% | 113,80 |
| FRIMM.V | A | FROTO | 25.05.2026 | 110,00 | 0,1 | 105,20 | -4,36% | 0,78 | 0,81 | 0,00% | 7,20 | 53,39% | 0,1873 | -0,0144 | -1,78% | 118,10 |
| FRIMN.V | A | FROTO | 25.05.2026 | 130,00 | 0,1 | 105,20 | -19,08% | 0,24 | 0,25 | 4,00% | 9,80 | 22,36% | 0,4473 | -0,0095 | -3,79% | 132,50 |
| FRIMO.V | A | FROTO | 25.05.2026 | 140,00 | 0,1 | 105,20 | -24,86% | 0,14 | 0,15 | 0,00% | 10,68 | 14,21% | 0,7038 | -0,0072 | -4,77% | 141,50 |
| FRIMP.V | A | FROTO | 25.05.2026 | 160,00 | 0,1 | 105,20 | -34,25% | 0,06 | 0,07 | 0,00% | 11,33 | 6,46% | 1,5476 | -0,0042 | -6,02% | 160,70 |
| FRIMQ.V | A | FROTO | 15.06.2026 | 100,00 | 0,1 | 105,20 | 5,2% | 1,64 | 1,68 | 3,05% | 4,64 | 72,27% | 0,1384 | -0,013 | -0,77% | 116,80 |
| FRIMR.V | A | FROTO | 15.06.2026 | 110,00 | 0,1 | 105,20 | -4,36% | 1,08 | 1,11 | 19,15% | 5,65 | 57,96% | 0,1725 | -0,0129 | -1,16% | 121,10 |
| FRIMS.V | A | FROTO | 15.06.2026 | 120,00 | 0,1 | 105,20 | -12,33% | 0,7 | 0,72 | -3,95% | 6,52 | 43,38% | 0,2305 | -0,0117 | -1,63% | 127,20 |
| FRIMT.V | A | FROTO | 15.06.2026 | 140,00 | 0,1 | 105,20 | -24,86% | 0,32 | 0,33 | 6,25% | 7,63 | 23,22% | 0,4307 | -0,0087 | -2,64% | 143,30 |
| FRIMU.V | A | FROTO | 15.06.2026 | 180,00 | 0,1 | 105,20 | -41,56% | 0,13 | 0,14 | 0,00% | 7,58 | 9,37% | 1,0676 | -0,0053 | -3,78% | 181,40 |
| FRIMV.V | A | FROTO | 30.06.2026 | 100,00 | 0,1 | 105,20 | 5,2% | 1,84 | 1,88 | 15,85% | 4,16 | 72,83% | 0,1373 | -0,0121 | -0,65% | 118,80 |
| FRIMW.V | A | FROTO | 30.06.2026 | 110,00 | 0,1 | 105,20 | -4,36% | 1,31 | 1,34 | 0,00% | 4,85 | 60,41% | 0,1655 | -0,0122 | -0,91% | 123,40 |
| FRIMX.V | A | FROTO | 30.06.2026 | 130,00 | 0,1 | 105,20 | -19,08% | 0,7 | 0,73 | 0,00% | 5,75 | 38,24% | 0,2615 | -0,011 | -1,51% | 137,30 |
| FRIMY.V | A | FROTO | 30.06.2026 | 140,00 | 0,1 | 105,20 | -24,86% | 0,55 | 0,58 | 0,00% | 5,91 | 30,88% | 0,3239 | -0,0102 | -1,76% | 145,80 |
| FRIMZ.V | A | FROTO | 30.06.2026 | 160,00 | 0,1 | 105,20 | -34,25% | 0,37 | 0,38 | 11,43% | 5,97 | 20,98% | 0,4766 | -0,0086 | -2,26% | 163,80 |
| FRINA.V | A | FROTO | 16.07.2026 | 90,00 | 0,1 | 105,20 | 16,89% | 2,71 | 2,75 | 6,72% | 3,21 | 82,57% | 0,1211 | -0,0108 | -0,39% | 117,50 |
| FRINB.V | A | FROTO | 16.07.2026 | 110,00 | 0,1 | 105,20 | -4,36% | 1,52 | 1,56 | 4,11% | 4,33 | 62,55% | 0,1599 | -0,0116 | -0,75% | 125,60 |
| FRINC.V | A | FROTO | 16.07.2026 | 120,00 | 0,1 | 105,20 | -12,33% | 1,15 | 1,18 | 2,54% | 4,73 | 51,72% | 0,1934 | -0,0114 | -0,97% | 131,80 |
| FRIND.V | A | FROTO | 16.07.2026 | 140,00 | 0,1 | 105,20 | -24,86% | 0,74 | 0,77 | 4,00% | 5,07 | 35,65% | 0,2805 | -0,0104 | -1,35% | 147,70 |
| FRINE.V | A | FROTO | 16.07.2026 | 170,00 | 0,1 | 105,20 | -38,12% | 0,47 | 0,48 | 0,00% | 5,12 | 22,86% | 0,4374 | -0,0088 | -1,84% | 174,80 |
| FOIPV.V | S | FROTO | 15.04.2026 | 100,00 | 0,1 | 105,20 | 5,2% | 0,01 | 0,02 | -71,43% | - | -5,3% | -1,8884 | -0,0067 | -33,48% | 99,80 |
| FOIPW.V | S | FROTO | 15.04.2026 | 90,00 | 0,1 | 105,20 | 16,89% | 0,01 | 0,03 | 0,00% | 0,00 | -0% | - | -0 | -0% | 89,70 |
| FOIPX.V | S | FROTO | 15.04.2026 | 80,00 | 0,1 | 105,20 | 31,5% | 0,01 | 0,03 | 0,00% | 0,00 | -0% | - | -0 | -0% | 79,70 |
| FOIPY.V | S | FROTO | 15.04.2026 | 75,00 | 0,1 | 105,20 | 40,27% | 0,01 | 0,03 | 0,00% | 0,00 | -0% | - | -0 | -0% | 74,70 |
| FOIPZ.V | S | FROTO | 15.04.2026 | 70,00 | 0,1 | 105,20 | 50,29% | 0,01 | 0,03 | 0,00% | 0,00 | -0% | - | -0 | -0% | 69,70 |

| Sembol | Tip | D.Varlık | Vade | Kul.F. | Çarpan | D.V.F. | Kul.Uzaklık% | P.Y.Alış | P.Y.Satış | %Deg. | Kaldıraç | Delta% | Duy. | Teta(TL) | Teta(%) | Başabaş |
|---------|-----|----------|------------|--------|--------|--------|--------------|----------|-----------|---------|----------|---------|---------|----------|---------|---------|
| FOIQA.V | S | FROTO | 30.04.2026 | 130,00 | 0,1 | 105,20 | -19,08% | 2,35 | 2,4 | 0,00% | 4,40 | -97,5% | -0,1026 | 0,0074 | 0,31% | 106,00 |
| FOIQB.V | S | FROTO | 30.04.2026 | 120,00 | 0,1 | 105,20 | -12,33% | 1,4 | 1,44 | 0,00% | 6,80 | -89,26% | -0,1120 | 0,0026 | 0,18% | 105,60 |
| FOIQC.V | S | FROTO | 30.04.2026 | 100,00 | 0,1 | 105,20 | 5,2% | 0,17 | 0,18 | -13,64% | 16,51 | -25,11% | -0,3982 | -0,0081 | -4,5% | 98,20 |
| FOIQD.V | S | FROTO | 30.04.2026 | 90,00 | 0,1 | 105,20 | 16,89% | 0,03 | 0,04 | 0,00% | 22,17 | -6,32% | -1,5820 | -0,0038 | -9,62% | 89,60 |
| FOIQE.V | S | FROTO | 30.04.2026 | 80,00 | 0,1 | 105,20 | 31,5% | 0,01 | 0,03 | 0,00% | - | -1,26% | -7,9451 | -0,0012 | -3,89% | 79,70 |
| FOIQF.V | S | FROTO | 15.05.2026 | 120,00 | 0,1 | 105,20 | -12,33% | 1,4 | 1,44 | 0,00% | 5,85 | -76,71% | -0,1304 | -0 | -0% | 105,60 |
| FOIQG.V | S | FROTO | 15.05.2026 | 110,00 | 0,1 | 105,20 | -4,36% | 0,68 | 0,71 | 0,00% | 8,48 | -54,01% | -0,1851 | -0,004 | -0,56% | 102,90 |
| FOIQH.V | S | FROTO | 15.05.2026 | 100,00 | 0,1 | 105,20 | 5,2% | 0,28 | 0,29 | -31,71% | 10,82 | -27,77% | -0,3601 | -0,0056 | -1,93% | 97,10 |
| FOIQI.V | S | FROTO | 15.05.2026 | 90,00 | 0,1 | 105,20 | 16,89% | 0,1 | 0,11 | 0,00% | 12,11 | -11,51% | -0,8688 | -0,0042 | -3,8% | 88,90 |
| FOIQJ.V | S | FROTO | 15.05.2026 | 80,00 | 0,1 | 105,20 | 31,5% | 0,03 | 0,04 | 0,00% | 15,34 | -4,37% | -2,2858 | -0,0024 | -6,05% | 79,60 |
| FOIQK.V | S | FROTO | 25.05.2026 | 120,00 | 0,1 | 105,20 | -12,33% | 1,52 | 1,56 | 0,00% | 4,67 | -66,97% | -0,1493 | -0,0025 | -0,16% | 104,40 |
| FOIQL.V | S | FROTO | 25.05.2026 | 100,00 | 0,1 | 105,20 | 5,2% | 0,45 | 0,48 | -18,52% | 7,30 | -30,52% | -0,3276 | -0,0061 | -1,26% | 95,20 |
| FOIQM.V | S | FROTO | 25.05.2026 | 90,00 | 0,1 | 105,20 | 16,89% | 0,21 | 0,23 | 0,00% | 8,21 | -16,4% | -0,6099 | -0,0052 | -2,28% | 87,70 |
| FOIQN.V | S | FROTO | 25.05.2026 | 80,00 | 0,1 | 105,20 | 31,5% | 0,1 | 0,12 | 0,00% | 8,77 | -8,34% | -1,1995 | -0,0039 | -3,27% | 78,80 |
| FOIQO.V | S | FROTO | 25.05.2026 | 70,00 | 0,1 | 105,20 | 50,29% | 0,04 | 0,05 | 0,00% | 10,16 | -3,86% | -2,5885 | -0,0025 | -4,94% | 69,50 |
| FOIQP.V | S | FROTO | 15.06.2026 | 110,00 | 0,1 | 105,20 | -4,36% | 0,99 | 1,02 | 0,00% | 4,85 | -45,18% | -0,2214 | -0,0037 | -0,37% | 99,80 |
| FOIQQ.V | S | FROTO | 15.06.2026 | 100,00 | 0,1 | 105,20 | 5,2% | 0,57 | 0,6 | 0,00% | 5,60 | -30,36% | -0,3294 | -0,0045 | -0,75% | 94,00 |
| FOIQR.V | S | FROTO | 15.06.2026 | 90,00 | 0,1 | 105,20 | 16,89% | 0,32 | 0,34 | 0,00% | 6,14 | -18,67% | -0,5357 | -0,0043 | -1,27% | 86,60 |
| FOIQS.V | S | FROTO | 15.06.2026 | 80,00 | 0,1 | 105,20 | 31,5% | 0,19 | 0,2 | 0,00% | 6,20 | -11,19% | -0,8935 | -0,0038 | -1,89% | 78,00 |
| FOIQT.V | S | FROTO | 15.06.2026 | 70,00 | 0,1 | 105,20 | 50,29% | 0,11 | 0,12 | 0,00% | 6,23 | -6,51% | -1,5363 | -0,003 | -2,49% | 68,80 |
| FOIQU.V | S | FROTO | 30.06.2026 | 120,00 | 0,1 | 105,20 | -12,33% | 1,69 | 1,72 | 0,00% | 3,45 | -55,05% | -0,1816 | -0,0022 | -0,13% | 102,80 |
| FOIQV.V | S | FROTO | 30.06.2026 | 100,00 | 0,1 | 105,20 | 5,2% | 0,65 | 0,67 | 0,00% | 4,94 | -30,03% | -0,3330 | -0,0038 | -0,57% | 93,30 |
| FOIQW.V | S | FROTO | 30.06.2026 | 90,00 | 0,1 | 105,20 | 16,89% | 0,37 | 0,39 | 0,00% | 5,43 | -19,11% | -0,5234 | -0,0037 | -0,94% | 86,10 |
| FOIQX.V | S | FROTO | 30.06.2026 | 70,00 | 0,1 | 105,20 | 50,29% | 0,14 | 0,15 | 0,00% | 5,78 | -7,14% | -1,4009 | -0,0027 | -1,78% | 68,50 |
| FOIQY.V | S | FROTO | 30.06.2026 | 60,00 | 0,1 | 105,20 | 75,33% | 0,08 | 0,09 | 0,00% | 5,60 | -4,26% | -2,3488 | -0,0021 | -2,33% | 59,10 |
| FOIQZ.V | S | FROTO | 16.07.2026 | 110,00 | 0,1 | 105,20 | -4,36% | 1,15 | 1,17 | -14,93% | 3,78 | -41% | -0,2439 | -0,0027 | -0,23% | 98,30 |
| FOIRA.V | S | FROTO | 16.07.2026 | 100,00 | 0,1 | 105,20 | 5,2% | 0,72 | 0,74 | -1,35% | 4,32 | -29,57% | -0,3382 | -0,0032 | -0,44% | 92,60 |
| FOIRB.V | S | FROTO | 16.07.2026 | 90,00 | 0,1 | 105,20 | 16,89% | 0,44 | 0,45 | -10,00% | 4,72 | -19,74% | -0,5066 | -0,0033 | -0,72% | 85,50 |
| FOIRC.V | S | FROTO | 16.07.2026 | 80,00 | 0,1 | 105,20 | 31,5% | 0,29 | 0,3 | 0,00% | 4,71 | -12,97% | -0,7709 | -0,0031 | -1,03% | 77,00 |
| FOIRD.V | S | FROTO | 16.07.2026 | 70,00 | 0,1 | 105,20 | 50,29% | 0,19 | 0,2 | 0,00% | 4,85 | -8,3% | -1,2047 | -0,0027 | -1,33% | 68,00 |
| GAIFZ.V | A | GARAN | 15.04.2026 | 130,00 | 0,05 | 138,80 | 6,77% | 0,45 | 0,48 | -21,82% | 14,91 | 96,7% | 0,2068 | -0,009 | -1,88% | 139,60 |
| GAIGP.V | A | GARAN | 15.04.2026 | 160,00 | 0,05 | 138,80 | -13,25% | 0,01 | 0,04 | 0,00% | 0,00 | 0% | - | -0 | -0% | 160,80 |
| GAIGQ.V | A | GARAN | 15.04.2026 | 180,00 | 0,05 | 138,80 | -22,89% | 0,01 | 0,03 | 0,00% | 0,00 | 0% | - | -0 | -0% | 180,60 |
| GAIGR.V | A | GARAN | 15.04.2026 | 210,00 | 0,05 | 138,80 | -33,9% | 0,01 | 0,03 | 0,00% | 0,00 | 0% | - | -0 | -0% | 210,60 |
| GAIGS.V | A | GARAN | 15.04.2026 | 250,00 | 0,05 | 138,80 | -44,48% | 0,01 | 0,03 | 0,00% | 0,00 | 0% | - | -0 | -0% | 250,60 |
| GAIGT.V | A | GARAN | 30.04.2026 | 160,00 | 0,05 | 138,80 | -13,25% | 0,06 | 0,07 | -12,50% | 17,61 | 15,22% | 1,3138 | -0,0064 | -9,21% | 161,40 |
| GAIGU.V | A | GARAN | 30.04.2026 | 180,00 | 0,05 | 138,80 | -22,89% | 0,01 | 0,04 | -33,33% | - | 2,5% | 8,0118 | -0,0015 | -3,76% | 180,80 |
| GAIGV.V | A | GARAN | 30.04.2026 | 210,00 | 0,05 | 138,80 | -33,9% | 0,01 | 0,03 | -50,00% | 0,00 | 0,21% | - | -0,0002 | -0,58% | 210,60 |
| GAIGW.V | A | GARAN | 30.04.2026 | 230,00 | 0,05 | 138,80 | -39,65% | 0,01 | 0,03 | 0,00% | 0,00 | 0,06% | - | -0,0001 | -0,18% | 230,60 |
| GAIGX.V | A | GARAN | 30.04.2026 | 260,00 | 0,05 | 138,80 | -46,62% | 0,01 | 0,03 | 0,00% | 0,00 | 0,01% | - | -0 | -0,04% | 260,60 |

| Sembol | Tip | D.Varlık | Vade | Kul.F. | Çarpan | D.V.F. | Kul.Uzaklık% | P.Y.Aliş | P.Y.Satış | %Deg. | Kaldıraç | Delta% | Duy. | Teta(TL) | Teta(%) | Başabaş |
|---------|-----|----------|------------|--------|--------|--------|--------------|----------|-----------|---------|----------|---------|----------|----------|---------|---------|
| GAIGY.V | A | GARAN | 15.05.2026 | 150,00 | 0,05 | 138,80 | -7,47% | 0,31 | 0,32 | -13,51% | 9,30 | 41,53% | 0,4816 | -0,0093 | -2,9% | 156,40 |
| GAIGZ.V | A | GARAN | 15.05.2026 | 180,00 | 0,05 | 138,80 | -22,89% | 0,04 | 0,05 | -37,50% | 16,59 | 9,56% | 2,0910 | -0,0036 | -7,15% | 181,00 |
| GAIHP.V | A | GARAN | 15.05.2026 | 200,00 | 0,05 | 138,80 | -30,6% | 0,01 | 0,05 | -25,00% | 26,69 | 3,85% | 5,1996 | -0,0018 | -3,63% | 201,00 |
| GAIHQ.V | A | GARAN | 15.05.2026 | 230,00 | 0,05 | 138,80 | -39,65% | 0,01 | 0,03 | 0,00% | - | 1,3% | 15,3558 | -0,0008 | -2,62% | 230,60 |
| GAIHR.V | A | GARAN | 15.05.2026 | 280,00 | 0,05 | 138,80 | -50,43% | 0,01 | 0,03 | 0,00% | 0,00 | 0,33% | - | -0,0003 | -0,86% | 280,60 |
| GAIHS.V | A | GARAN | 25.05.2026 | 130,00 | 0,05 | 138,80 | 6,77% | 1 | 1,03 | -10,00% | 5,03 | 72,42% | 0,2762 | -0,0103 | -1% | 150,60 |
| GAIHT.V | A | GARAN | 25.05.2026 | 150,00 | 0,05 | 138,80 | -7,47% | 0,49 | 0,51 | -12,07% | 6,79 | 47,93% | 0,4173 | -0,0101 | -1,97% | 160,20 |
| GAIHU.V | A | GARAN | 25.05.2026 | 170,00 | 0,05 | 138,80 | -18,35% | 0,24 | 0,25 | -12,00% | 8,02 | 27,75% | 0,7208 | -0,008 | -3,2% | 175,00 |
| GAIHV.V | A | GARAN | 25.05.2026 | 180,00 | 0,05 | 138,80 | -22,89% | 0,17 | 0,19 | 0,00% | 8,70 | 21,31% | 0,9387 | -0,007 | -3,69% | 183,80 |
| GAIHW.V | A | GARAN | 25.05.2026 | 200,00 | 0,05 | 138,80 | -30,6% | 0,1 | 0,11 | 0,00% | 8,82 | 12,7% | 1,5744 | -0,0051 | -4,67% | 202,20 |
| GAIHX.V | A | GARAN | 15.06.2026 | 120,00 | 0,05 | 138,80 | 15,67% | 1,56 | 1,58 | -5,36% | 3,59 | 80,69% | 0,2479 | -0,0085 | -0,54% | 151,60 |
| GAIHY.V | A | GARAN | 15.06.2026 | 150,00 | 0,05 | 138,80 | -7,47% | 0,7 | 0,71 | -8,86% | 5,29 | 53,39% | 0,3746 | -0,009 | -1,27% | 164,20 |
| GAIHZ.V | A | GARAN | 15.06.2026 | 160,00 | 0,05 | 138,80 | -13,25% | 0,54 | 0,56 | -11,29% | 5,71 | 44,39% | 0,4505 | -0,0086 | -1,54% | 171,20 |
| GAIIP.V | A | GARAN | 15.06.2026 | 180,00 | 0,05 | 138,80 | -22,89% | 0,34 | 0,35 | 0,00% | 6,18 | 30,28% | 0,6604 | -0,0075 | -2,13% | 187,00 |
| GAIIQ.V | A | GARAN | 15.06.2026 | 220,00 | 0,05 | 138,80 | -36,91% | 0,17 | 0,18 | 0,00% | 6,54 | 16,03% | 1,2480 | -0,0055 | -3,06% | 223,60 |
| GAIIR.V | A | GARAN | 30.06.2026 | 120,00 | 0,05 | 138,80 | 15,67% | 1,65 | 1,67 | 0,00% | 3,44 | 81,32% | 0,2459 | -0,0077 | -0,46% | 153,40 |
| GAIIS.V | A | GARAN | 30.06.2026 | 130,00 | 0,05 | 138,80 | 6,77% | 1,32 | 1,35 | 0,00% | 3,87 | 73,65% | 0,2716 | -0,0082 | -0,61% | 157,00 |
| GAIIT.V | A | GARAN | 30.06.2026 | 150,00 | 0,05 | 138,80 | -7,47% | 0,87 | 0,88 | 0,00% | 4,50 | 56,47% | 0,3542 | -0,0086 | -0,98% | 167,60 |
| GAIIU.V | A | GARAN | 30.06.2026 | 170,00 | 0,05 | 138,80 | -18,35% | 0,6 | 0,61 | 0,00% | 4,88 | 42,2% | 0,4740 | -0,0083 | -1,35% | 182,20 |
| GAIIV.V | A | GARAN | 30.06.2026 | 190,00 | 0,05 | 138,80 | -26,95% | 0,44 | 0,45 | -14,89% | 5,09 | 32,28% | 0,6195 | -0,0077 | -1,7% | 199,00 |
| GAIIW.V | A | GARAN | 16.07.2026 | 110,00 | 0,05 | 138,80 | 26,18% | 2,14 | 2,16 | -3,69% | 2,80 | 86,47% | 0,2313 | -0,0068 | -0,31% | 153,20 |
| GAIIX.V | A | GARAN | 16.07.2026 | 130,00 | 0,05 | 138,80 | 6,77% | 1,46 | 1,49 | -7,69% | 3,53 | 74,17% | 0,2696 | -0,0078 | -0,52% | 159,80 |
| GAIY.V | A | GARAN | 16.07.2026 | 150,00 | 0,05 | 138,80 | -7,47% | 1,01 | 1,04 | -8,04% | 4,05 | 58,97% | 0,3392 | -0,0082 | -0,79% | 170,80 |
| GAIIZ.V | A | GARAN | 16.07.2026 | 170,00 | 0,05 | 138,80 | -18,35% | 0,74 | 0,75 | -8,64% | 4,33 | 46,12% | 0,4336 | -0,008 | -1,07% | 185,00 |
| GAIJP.V | A | GARAN | 16.07.2026 | 210,00 | 0,05 | 138,80 | -33,9% | 0,47 | 0,48 | -7,55% | 4,50 | 30,46% | 0,6567 | -0,0073 | -1,52% | 219,60 |
| GAIWS.V | S | GARAN | 15.04.2026 | 160,00 | 0,05 | 138,80 | -13,25% | 1,05 | 1,08 | 0,00% | 6,67 | -100% | -0,2000 | 0,0057 | 0,53% | 138,40 |
| GAIWT.V | S | GARAN | 15.04.2026 | 150,00 | 0,05 | 138,80 | -7,47% | 0,55 | 0,58 | 0,00% | 12,45 | -98,68% | -0,2027 | 0,0043 | 0,75% | 138,40 |
| GAIWU.V | S | GARAN | 15.04.2026 | 130,00 | 0,05 | 138,80 | 6,77% | 0,01 | 0,02 | -75,00% | - | -3,38% | -5,9091 | -0,0031 | -15,75% | 129,60 |
| GAIWV.V | S | GARAN | 15.04.2026 | 120,00 | 0,05 | 138,80 | 15,67% | 0,01 | 0,03 | -50,00% | 0,00 | -0,01% | - | -0 | -0,02% | 119,40 |
| GAIWV.V | S | GARAN | 15.04.2026 | 110,00 | 0,05 | 138,80 | 26,18% | 0,01 | 0,03 | 0,00% | 0,00 | -0% | - | -0 | -0% | 109,40 |
| GAIWX.V | S | GARAN | 30.04.2026 | 190,00 | 0,05 | 138,80 | -26,95% | 2,45 | 2,48 | 0,00% | 2,82 | -99,06% | -0,2019 | 0,0061 | 0,25% | 140,40 |
| GAIWY.V | S | GARAN | 30.04.2026 | 170,00 | 0,05 | 138,80 | -18,35% | 1,48 | 1,5 | 0,00% | 4,45 | -94,26% | -0,2122 | 0,0031 | 0,21% | 140,00 |
| GAIWZ.V | S | GARAN | 30.04.2026 | 140,00 | 0,05 | 138,80 | -0,86% | 0,32 | 0,34 | -16,67% | 10,06 | -46,38% | -0,4312 | -0,0076 | -2,23% | 133,20 |
| GAIXA.V | S | GARAN | 30.04.2026 | 120,00 | 0,05 | 138,80 | 15,67% | 0,05 | 0,07 | 16,67% | 16,11 | -11,61% | -1,7228 | -0,005 | -7,12% | 118,60 |
| GAIXB.V | S | GARAN | 30.04.2026 | 100,00 | 0,05 | 138,80 | 38,8% | 0,01 | 0,03 | 0,00% | - | -1,66% | -12,0469 | -0,0013 | -4,2% | 99,40 |
| GAIXC.V | S | GARAN | 15.05.2026 | 180,00 | 0,05 | 138,80 | -22,89% | 1,9 | 1,93 | 0,00% | 3,34 | -91,08% | -0,2196 | 0,0031 | 0,16% | 141,40 |
| GAIXD.V | S | GARAN | 15.05.2026 | 170,00 | 0,05 | 138,80 | -18,35% | 1,45 | 1,48 | 6,67% | 4,05 | -84,67% | -0,2362 | 0,0011 | 0,08% | 140,40 |
| GAIXE.V | S | GARAN | 15.05.2026 | 150,00 | 0,05 | 138,80 | -7,47% | 0,68 | 0,71 | 0,00% | 6,13 | -60,02% | -0,3332 | -0,0034 | -0,47% | 135,80 |
| GAIXF.V | S | GARAN | 15.05.2026 | 130,00 | 0,05 | 138,80 | 6,77% | 0,24 | 0,25 | 3,85% | 8,12 | -28,09% | -0,7121 | -0,0051 | -2,03% | 125,00 |
| GAIXG.V | S | GARAN | 15.05.2026 | 120,00 | 0,05 | 138,80 | 15,67% | 0,13 | 0,14 | -13,33% | 8,99 | -16,85% | -1,1871 | -0,0044 | -3,16% | 117,20 |

| Sembol | Tip | D.Varlık | Vade | Kul.F. | Çarpan | D.V.F. | Kul.Uzaklık% | P.Y.Aliş | P.Y.Satış | %Deg. | Kaldıraç | Delta% | Duy. | Teta(TL) | Teta(%) | Başabaş |
|---------|-----|----------|------------|--------|--------|--------|--------------|----------|-----------|---------|----------|---------|---------|----------|---------|---------|
| GAIXH.V | S | GARAN | 25.05.2026 | 150,00 | 0,05 | 138,80 | -7,47% | 0,8 | 0,81 | 0,00% | 4,78 | -54,37% | -0,3678 | -0,0039 | -0,48% | 133,80 |
| GAIXI.V | S | GARAN | 25.05.2026 | 130,00 | 0,05 | 138,80 | 6,77% | 0,32 | 0,34 | 0,00% | 6,39 | -29,48% | -0,6784 | -0,0047 | -1,39% | 123,20 |
| GAIXJ.V | S | GARAN | 25.05.2026 | 110,00 | 0,05 | 138,80 | 26,18% | 0,11 | 0,12 | 0,00% | 7,45 | -11,8% | -1,6944 | -0,0034 | -2,82% | 107,60 |
| GAIXK.V | S | GARAN | 25.05.2026 | 90,00 | 0,05 | 138,80 | 54,22% | 0,03 | 0,04 | 0,00% | 9,58 | -4,14% | -4,8280 | -0,0019 | -4,73% | 89,20 |
| GAIXL.V | S | GARAN | 25.05.2026 | 80,00 | 0,05 | 138,80 | 73,5% | 0,02 | 0,04 | 0,00% | 7,89 | -2,27% | -8,7921 | -0,0013 | -3,16% | 79,20 |
| GAIXM.V | S | GARAN | 15.06.2026 | 150,00 | 0,05 | 138,80 | -7,47% | 0,87 | 0,89 | -2,22% | 3,94 | -49,39% | -0,4050 | -0,0029 | -0,32% | 132,20 |
| GAIXN.V | S | GARAN | 15.06.2026 | 130,00 | 0,05 | 138,80 | 6,77% | 0,42 | 0,43 | 7,14% | 4,88 | -29,56% | -0,6767 | -0,0035 | -0,82% | 121,40 |
| GAIXO.V | S | GARAN | 15.06.2026 | 120,00 | 0,05 | 138,80 | 15,67% | 0,28 | 0,29 | 3,45% | 5,24 | -21,14% | -0,9461 | -0,0034 | -1,17% | 114,20 |
| GAIXP.V | S | GARAN | 15.06.2026 | 110,00 | 0,05 | 138,80 | 26,18% | 0,19 | 0,2 | 0,00% | 5,39 | -14,74% | -1,3565 | -0,0031 | -1,55% | 106,00 |
| GAIXQ.V | S | GARAN | 15.06.2026 | 100,00 | 0,05 | 138,80 | 38,8% | 0,12 | 0,13 | 0,00% | 5,71 | -9,87% | -2,0260 | -0,0026 | -2% | 97,40 |
| GAIXR.V | S | GARAN | 30.06.2026 | 140,00 | 0,05 | 138,80 | -0,86% | 0,67 | 0,68 | 6,15% | 3,93 | -37,9% | -0,5277 | -0,0028 | -0,41% | 126,40 |
| GAIXS.V | S | GARAN | 30.06.2026 | 120,00 | 0,05 | 138,80 | 15,67% | 0,29 | 0,3 | 0,00% | 4,98 | -20,8% | -0,9615 | -0,0027 | -0,89% | 114,00 |
| GAIXT.V | S | GARAN | 30.06.2026 | 100,00 | 0,05 | 138,80 | 38,8% | 0,12 | 0,13 | 0,00% | 5,66 | -9,79% | -2,0420 | -0,0021 | -1,58% | 97,40 |
| GAIXU.V | S | GARAN | 30.06.2026 | 90,00 | 0,05 | 138,80 | 54,22% | 0,08 | 0,09 | 0,00% | 5,71 | -6,58% | -3,0403 | -0,0017 | -1,91% | 88,20 |
| GAIXV.V | S | GARAN | 30.06.2026 | 70,00 | 0,05 | 138,80 | 98,29% | 0,04 | 0,05 | 0,00% | 5,26 | -3,03% | -6,5923 | -0,0012 | -2,37% | 69,00 |
| GAIXW.V | S | GARAN | 16.07.2026 | 130,00 | 0,05 | 138,80 | 6,77% | 0,5 | 0,51 | 2,04% | 4,05 | -28,61% | -0,6990 | -0,0024 | -0,48% | 119,80 |
| GAIXX.V | S | GARAN | 16.07.2026 | 120,00 | 0,05 | 138,80 | 15,67% | 0,34 | 0,35 | 8,82% | 4,48 | -21,28% | -0,9399 | -0,0024 | -0,67% | 113,00 |
| GAIXY.V | S | GARAN | 16.07.2026 | 110,00 | 0,05 | 138,80 | 26,18% | 0,23 | 0,24 | 0,00% | 4,63 | -15,33% | -1,3048 | -0,0022 | -0,91% | 105,20 |
| GAIXZ.V | S | GARAN | 16.07.2026 | 100,00 | 0,05 | 138,80 | 38,8% | 0,16 | 0,17 | 0,00% | 4,75 | -10,95% | -1,8267 | -0,002 | -1,16% | 96,60 |
| GAIYA.V | S | GARAN | 16.07.2026 | 90,00 | 0,05 | 138,80 | 54,22% | 0,12 | 0,13 | 0,00% | 4,57 | -7,9% | -2,5301 | -0,0018 | -1,37% | 87,40 |
| GFICN.V | A | GUBRF | 15.04.2026 | 330,00 | 0,02 | 480,50 | 45,61% | 3,03 | 3,06 | -6,42% | 3,18 | 100% | 0,5000 | -0,0061 | -0,2% | 483,00 |
| GFICO.V | A | GUBRF | 15.04.2026 | 400,00 | 0,02 | 480,50 | 20,13% | 1,63 | 1,66 | 0,00% | 5,93 | 100% | 0,5000 | -0,0074 | -0,44% | 483,00 |
| GFICP.V | A | GUBRF | 15.04.2026 | 430,00 | 0,02 | 480,50 | 11,74% | 1,03 | 1,06 | -18,32% | 9,38 | 99,6% | 0,5020 | -0,0084 | -0,8% | 483,00 |
| GFICQ.V | A | GUBRF | 15.04.2026 | 510,00 | 0,02 | 480,50 | -5,78% | 0,02 | 0,06 | -87,50% | 59,37 | 12,35% | 4,0470 | -0,0219 | -36,42% | 513,00 |
| GFICR.V | A | GUBRF | 15.04.2026 | 610,00 | 0,02 | 480,50 | -21,23% | 0,01 | 0,03 | -25,00% | 0,00 | 0% | - | -0 | -0,01% | 611,50 |
| GFICS.V | A | GUBRF | 30.04.2026 | 490,00 | 0,02 | 480,50 | -1,94% | 0,58 | 0,6 | -20,55% | 8,78 | 52,1% | 0,9598 | -0,0218 | -3,64% | 520,00 |
| GFICT.V | A | GUBRF | 30.04.2026 | 570,00 | 0,02 | 480,50 | -15,7% | 0,13 | 0,14 | -40,91% | 13,99 | 17,47% | 2,8625 | -0,0125 | -8,93% | 577,00 |
| GFICU.V | A | GUBRF | 30.04.2026 | 640,00 | 0,02 | 480,50 | -24,92% | 0,03 | 0,04 | 0,00% | 16,14 | 5,04% | 9,9248 | -0,0049 | -12,14% | 642,00 |
| GFICV.V | A | GUBRF | 30.04.2026 | 720,00 | 0,02 | 480,50 | -33,26% | 0,01 | 0,03 | 0,00% | - | 1,3% | 38,3656 | -0,0016 | -5,28% | 721,50 |
| GFICW.V | A | GUBRF | 30.04.2026 | 800,00 | 0,02 | 480,50 | -39,94% | 0,01 | 0,03 | 0,00% | 0,00 | 0,38% | - | -0,0005 | -1,81% | 801,50 |
| GFICX.V | A | GUBRF | 15.05.2026 | 460,00 | 0,02 | 480,50 | 4,46% | 1,21 | 1,24 | -7,14% | 5,31 | 66,91% | 0,7473 | -0,0172 | -1,38% | 522,00 |
| GFICY.V | A | GUBRF | 15.05.2026 | 570,00 | 0,02 | 480,50 | -15,7% | 0,33 | 0,35 | -13,95% | 8,42 | 28,9% | 1,7300 | -0,0132 | -3,77% | 587,50 |
| GFICZ.V | A | GUBRF | 15.05.2026 | 620,00 | 0,02 | 480,50 | -22,5% | 0,17 | 0,19 | -20,00% | 9,89 | 17,5% | 2,8576 | -0,0097 | -5,11% | 629,50 |
| GFIDA.V | A | GUBRF | 15.05.2026 | 720,00 | 0,02 | 480,50 | -33,26% | 0,06 | 0,07 | -38,46% | 11,00 | 6,87% | 7,2827 | -0,0051 | -7,3% | 723,50 |
| GFIDB.V | A | GUBRF | 15.05.2026 | 880,00 | 0,02 | 480,50 | -45,4% | 0,01 | 0,03 | 0,00% | 20,51 | 2,13% | 23,4242 | -0,0021 | -7,15% | 881,50 |
| GFIDC.V | A | GUBRF | 25.05.2026 | 490,00 | 0,02 | 480,50 | -1,94% | 1,03 | 1,05 | -8,26% | 5,52 | 58,58% | 0,8536 | -0,0155 | -1,48% | 542,50 |
| GFIDD.V | A | GUBRF | 25.05.2026 | 560,00 | 0,02 | 480,50 | -14,2% | 0,51 | 0,53 | -9,68% | 6,93 | 36,78% | 1,3596 | -0,0135 | -2,54% | 586,50 |
| GFIDE.V | A | GUBRF | 25.05.2026 | 640,00 | 0,02 | 480,50 | -24,92% | 0,24 | 0,25 | 0,00% | 8,30 | 19,88% | 2,5156 | -0,0097 | -3,87% | 652,50 |
| GFIDF.V | A | GUBRF | 25.05.2026 | 720,00 | 0,02 | 480,50 | -33,26% | 0,12 | 0,13 | -41,67% | 8,97 | 11,21% | 4,4616 | -0,0068 | -5,19% | 726,50 |
| GFIDG.V | A | GUBRF | 25.05.2026 | 790,00 | 0,02 | 480,50 | -39,18% | 0,08 | 0,09 | 0,00% | 8,79 | 7,32% | 6,8312 | -0,0051 | -5,66% | 794,50 |

| Sembol | Tip | D.Varlık | Vade | Kul.F. | Çarpan | D.V.F. | Kul.Uzaklık% | P.Y.Aliş | P.Y.Satış | %Deg. | Kaldıraç | Delta% | Duy. | Teta(TL) | Teta(%) | Başabaş |
|---------|-----|----------|------------|--------|--------|--------|--------------|----------|-----------|---------|----------|---------|----------|----------|---------|---------|
| GFIDH.V | A | GUBRF | 15.06.2026 | 460,00 | 0,02 | 480,50 | 4,46% | 1,67 | 1,7 | 0,00% | 3,99 | 69,29% | 0,7216 | -0,0134 | -0,79% | 545,00 |
| GFIDI.V | A | GUBRF | 15.06.2026 | 560,00 | 0,02 | 480,50 | -14,2% | 0,8 | 0,82 | -14,43% | 5,30 | 44,12% | 1,1332 | -0,0125 | -1,53% | 601,00 |
| GFIDJ.V | A | GUBRF | 15.06.2026 | 610,00 | 0,02 | 480,50 | -21,23% | 0,57 | 0,58 | 0,00% | 5,83 | 33,95% | 1,4728 | -0,0113 | -1,95% | 639,00 |
| GFIDK.V | A | GUBRF | 15.06.2026 | 720,00 | 0,02 | 480,50 | -33,26% | 0,31 | 0,32 | 0,00% | 6,39 | 19,96% | 2,5047 | -0,0088 | -2,75% | 736,00 |
| GFIDL.V | A | GUBRF | 15.06.2026 | 870,00 | 0,02 | 480,50 | -44,77% | 0,17 | 0,18 | -18,18% | 6,38 | 11,28% | 4,4314 | -0,0064 | -3,56% | 879,00 |
| GFIDM.V | A | GUBRF | 30.06.2026 | 440,00 | 0,02 | 480,50 | 9,2% | 2,09 | 2,12 | 0,00% | 3,44 | 74,56% | 0,6706 | -0,012 | -0,56% | 546,00 |
| GFIDN.V | A | GUBRF | 30.06.2026 | 520,00 | 0,02 | 480,50 | -7,6% | 1,26 | 1,27 | 0,00% | 4,35 | 56,57% | 0,8839 | -0,0122 | -0,96% | 583,50 |
| GFIDO.V | A | GUBRF | 30.06.2026 | 590,00 | 0,02 | 480,50 | -18,56% | 0,82 | 0,84 | -7,61% | 4,91 | 41,9% | 1,1932 | -0,0114 | -1,36% | 632,00 |
| GFIDP.V | A | GUBRF | 30.06.2026 | 660,00 | 0,02 | 480,50 | -27,2% | 0,57 | 0,59 | 0,00% | 5,26 | 31,18% | 1,6035 | -0,0102 | -1,73% | 689,50 |
| GFIDQ.V | A | GUBRF | 30.06.2026 | 730,00 | 0,02 | 480,50 | -34,18% | 0,43 | 0,44 | -13,46% | 5,38 | 24,06% | 2,0779 | -0,0092 | -2,08% | 752,00 |
| GFIDR.V | A | GUBRF | 16.07.2026 | 420,00 | 0,02 | 480,50 | 14,4% | 2,55 | 2,58 | 0,00% | 2,96 | 78,37% | 0,6380 | -0,011 | -0,42% | 549,00 |
| GFIDS.V | A | GUBRF | 16.07.2026 | 520,00 | 0,02 | 480,50 | -7,6% | 1,46 | 1,49 | -10,49% | 3,89 | 59,03% | 0,8470 | -0,0116 | -0,78% | 594,50 |
| GFIDT.V | A | GUBRF | 16.07.2026 | 560,00 | 0,02 | 480,50 | -14,2% | 1,19 | 1,21 | 0,00% | 4,17 | 51,21% | 0,9764 | -0,0114 | -0,94% | 620,50 |
| GFIDU.V | A | GUBRF | 16.07.2026 | 660,00 | 0,02 | 480,50 | -27,2% | 0,76 | 0,77 | -8,24% | 4,59 | 35,86% | 1,3943 | -0,0103 | -1,34% | 698,50 |
| GFIDV.V | A | GUBRF | 16.07.2026 | 800,00 | 0,02 | 480,50 | -39,94% | 0,51 | 0,52 | -7,02% | 4,61 | 24,48% | 2,0426 | -0,0091 | -1,75% | 826,00 |
| GFIRN.V | S | GUBRF | 15.04.2026 | 400,00 | 0,02 | 480,50 | 20,13% | 0,01 | 0,05 | -50,00% | 0,00 | -0% | - | -0 | -0% | 397,50 |
| GFIRO.V | S | GUBRF | 15.04.2026 | 360,00 | 0,02 | 480,50 | 33,47% | 0,01 | 0,05 | 0,00% | 0,00 | -0% | - | -0 | -0% | 357,50 |
| GFIRP.V | S | GUBRF | 15.04.2026 | 330,00 | 0,02 | 480,50 | 45,61% | 0,01 | 0,03 | 0,00% | 0,00 | -0% | - | -0 | -0% | 328,50 |
| GFIRQ.V | S | GUBRF | 15.04.2026 | 290,00 | 0,02 | 480,50 | 65,69% | 0,01 | 0,03 | -50,00% | 0,00 | -0% | - | -0 | -0% | 288,50 |
| GFIRR.V | S | GUBRF | 15.04.2026 | 260,00 | 0,02 | 480,50 | 84,81% | 0,01 | 0,03 | -25,00% | 0,00 | -0% | - | -0 | -0% | 258,50 |
| GFIRS.V | S | GUBRF | 30.04.2026 | 590,00 | 0,02 | 480,50 | -18,56% | 2,12 | 2,15 | 0,00% | 4,00 | -88,17% | -0,5671 | -0,0008 | -0,04% | 482,50 |
| GFIRT.V | S | GUBRF | 30.04.2026 | 510,00 | 0,02 | 480,50 | -5,78% | 0,86 | 0,89 | 0,00% | 6,61 | -59,19% | -0,8447 | -0,0123 | -1,38% | 465,50 |
| GFIRU.V | S | GUBRF | 30.04.2026 | 440,00 | 0,02 | 480,50 | 9,2% | 0,25 | 0,26 | -3,85% | 9,46 | -24,62% | -2,0309 | -0,0131 | -5,04% | 427,00 |
| GFIRV.V | S | GUBRF | 30.04.2026 | 360,00 | 0,02 | 480,50 | 33,47% | 0,03 | 0,04 | 0,00% | 14,90 | -4,65% | -10,7480 | -0,0048 | -11,97% | 358,00 |
| GFIRW.V | S | GUBRF | 30.04.2026 | 310,00 | 0,02 | 480,50 | 55% | 0,01 | 0,03 | 0,00% | - | -1,27% | -39,4127 | -0,0018 | -5,92% | 308,50 |
| GFIRX.V | S | GUBRF | 15.05.2026 | 570,00 | 0,02 | 480,50 | -15,7% | 1,84 | 1,87 | 0,00% | 3,77 | -72,13% | -0,6932 | -0,0045 | -0,24% | 476,50 |
| GFIRY.V | S | GUBRF | 15.05.2026 | 520,00 | 0,02 | 480,50 | -7,6% | 1,14 | 1,16 | 0,00% | 4,74 | -56,2% | -0,8897 | -0,008 | -0,69% | 462,00 |
| GFIRZ.V | S | GUBRF | 15.05.2026 | 460,00 | 0,02 | 480,50 | 4,46% | 0,55 | 0,57 | 0,00% | 5,97 | -34,15% | -1,4643 | -0,0097 | -1,71% | 431,50 |
| GFISA.V | S | GUBRF | 15.05.2026 | 410,00 | 0,02 | 480,50 | 17,2% | 0,27 | 0,29 | 0,00% | 6,84 | -19,22% | -2,6008 | -0,0085 | -2,93% | 395,50 |
| GFISB.V | S | GUBRF | 15.05.2026 | 370,00 | 0,02 | 480,50 | 29,86% | 0,15 | 0,16 | 0,00% | 7,11 | -11,1% | -4,5065 | -0,0065 | -4,09% | 362,00 |
| GFISC.V | S | GUBRF | 25.05.2026 | 590,00 | 0,02 | 480,50 | -18,56% | 2,19 | 2,22 | 0,00% | 3,18 | -72,4% | -0,6906 | -0,0028 | -0,12% | 479,00 |
| GFISD.V | S | GUBRF | 25.05.2026 | 510,00 | 0,02 | 480,50 | -5,78% | 1,08 | 1,1 | 0,00% | 4,45 | -50,06% | -0,9987 | -0,0068 | -0,62% | 455,00 |
| GFISE.V | S | GUBRF | 25.05.2026 | 430,00 | 0,02 | 480,50 | 11,74% | 0,42 | 0,43 | 0,00% | 5,70 | -24,93% | -2,0057 | -0,0074 | -1,72% | 408,50 |
| GFISF.V | S | GUBRF | 25.05.2026 | 360,00 | 0,02 | 480,50 | 33,47% | 0,16 | 0,17 | 0,00% | 6,47 | -10,77% | -4,6441 | -0,0053 | -3,13% | 351,50 |
| GFISG.V | S | GUBRF | 25.05.2026 | 310,00 | 0,02 | 480,50 | 55% | 0,07 | 0,08 | 0,00% | 7,30 | -5,32% | -9,4019 | -0,0036 | -4,45% | 306,00 |
| GFISH.V | S | GUBRF | 15.06.2026 | 560,00 | 0,02 | 480,50 | -14,2% | 1,83 | 1,86 | 0,00% | 3,06 | -58,35% | -0,8569 | -0,0036 | -0,19% | 467,00 |
| GFISI.V | S | GUBRF | 15.06.2026 | 510,00 | 0,02 | 480,50 | -5,78% | 1,22 | 1,23 | -6,30% | 3,62 | -45,95% | -1,0882 | -0,005 | -0,41% | 448,50 |
| GFISJ.V | S | GUBRF | 15.06.2026 | 460,00 | 0,02 | 480,50 | 4,46% | 0,76 | 0,77 | 0,00% | 4,16 | -32,89% | -1,5200 | -0,0057 | -0,74% | 421,50 |
| GFISK.V | S | GUBRF | 15.06.2026 | 410,00 | 0,02 | 480,50 | 17,2% | 0,47 | 0,48 | 0,00% | 4,45 | -21,77% | -2,2963 | -0,0056 | -1,18% | 386,00 |
| GFISL.V | S | GUBRF | 15.06.2026 | 370,00 | 0,02 | 480,50 | 29,86% | 0,31 | 0,32 | 0,00% | 4,65 | -14,99% | -3,3352 | -0,0051 | -1,6% | 354,00 |

| Sembol | Tip | D.Varlık | Vade | Kul.F. | Çarpan | D.V.F. | Kul.Uzaklık% | P.Y.Aliş | P.Y.Satış | %Deg. | Kaldıraç | Delta% | Duy. | Teta(TL) | Teta(%) | Başabaş |
|---------|-----|----------|------------|--------|--------|--------|--------------|----------|-----------|---------|----------|---------|---------|----------|---------|---------|
| GFISM.V | S | GUBRF | 30.06.2026 | 540,00 | 0,02 | 480,50 | -11,02% | 1,61 | 1,63 | 0,00% | 3,03 | -50,83% | -0,9837 | -0,0034 | -0,21% | 458,50 |
| GFISN.V | S | GUBRF | 30.06.2026 | 470,00 | 0,02 | 480,50 | 2,23% | 0,89 | 0,9 | 0,00% | 3,72 | -34,41% | -1,4530 | -0,0046 | -0,51% | 425,00 |
| GFISO.V | S | GUBRF | 30.06.2026 | 400,00 | 0,02 | 480,50 | 20,13% | 0,46 | 0,47 | 0,00% | 4,16 | -19,92% | -2,5094 | -0,0045 | -0,96% | 376,50 |
| GFISP.V | S | GUBRF | 30.06.2026 | 330,00 | 0,02 | 480,50 | 45,61% | 0,24 | 0,25 | 0,00% | 4,26 | -10,64% | -4,6991 | -0,0038 | -1,52% | 317,50 |
| GFISQ.V | S | GUBRF | 30.06.2026 | 280,00 | 0,02 | 480,50 | 71,61% | 0,15 | 0,16 | 0,00% | 4,20 | -6,55% | -7,6338 | -0,0031 | -1,94% | 272,00 |
| GFISR.V | S | GUBRF | 16.07.2026 | 520,00 | 0,02 | 480,50 | -7,6% | 1,45 | 1,47 | -6,71% | 2,92 | -43,98% | -1,1368 | -0,0033 | -0,22% | 446,50 |
| GFISS.V | S | GUBRF | 16.07.2026 | 470,00 | 0,02 | 480,50 | 2,23% | 0,97 | 0,99 | 3,19% | 3,31 | -33,46% | -1,4943 | -0,0039 | -0,39% | 420,50 |
| GFIST.V | S | GUBRF | 16.07.2026 | 420,00 | 0,02 | 480,50 | 14,4% | 0,64 | 0,66 | 4,84% | 3,57 | -23,8% | -2,1007 | -0,0041 | -0,62% | 387,00 |
| GFISU.V | S | GUBRF | 16.07.2026 | 370,00 | 0,02 | 480,50 | 29,86% | 0,43 | 0,44 | 0,00% | 3,63 | -16,24% | -3,0790 | -0,0039 | -0,89% | 348,00 |
| GFISV.V | S | GUBRF | 16.07.2026 | 340,00 | 0,02 | 480,50 | 41,32% | 0,33 | 0,35 | 0,00% | 3,70 | -12,69% | -3,9406 | -0,0037 | -1,05% | 322,50 |
| ICIMB.V | A | ISCTR | 15.04.2026 | 13,00 | 1 | 14,58 | 12,15% | 1,61 | 1,65 | -17,61% | 8,85 | 97,71% | 0,0102 | -0,019 | -1,15% | 14,65 |
| ICIMC.V | A | ISCTR | 15.04.2026 | 16,00 | 1 | 14,58 | -8,88% | 0,01 | 0,03 | -71,43% | - | 2,49% | 0,4018 | -0,0059 | -19,52% | 16,03 |
| ICIMD.V | A | ISCTR | 15.04.2026 | 17,00 | 1 | 14,58 | -14,24% | 0,01 | 0,05 | 0,00% | 0,00 | 0,05% | - | -0,0001 | -0,18% | 17,05 |
| ICIME.V | A | ISCTR | 15.04.2026 | 20,00 | 1 | 14,58 | -27,1% | 0,01 | 0,03 | 100,00% | 0,00 | 0% | - | -0 | -0% | 20,03 |
| ICIMF.V | A | ISCTR | 15.04.2026 | 25,00 | 1 | 14,58 | -41,68% | 0,01 | 0,04 | 0,00% | 0,00 | 0% | - | -0 | -0% | 25,04 |
| ICIMG.V | A | ISCTR | 30.04.2026 | 16,00 | 1 | 14,58 | -8,88% | 0,33 | 0,34 | -20,93% | 13,14 | 29,74% | 0,0336 | -0,023 | -6,77% | 16,34 |
| ICIMH.V | A | ISCTR | 30.04.2026 | 19,00 | 1 | 14,58 | -23,26% | 0,02 | 0,04 | -50,00% | 21,28 | 2,92% | 0,3426 | -0,0038 | -9,5% | 19,04 |
| ICIMI.V | A | ISCTR | 30.04.2026 | 21,00 | 1 | 14,58 | -30,57% | 0,01 | 0,03 | -33,33% | - | 0,55% | - | -0,0009 | -2,94% | 21,03 |
| ICIMJ.V | A | ISCTR | 30.04.2026 | 24,00 | 1 | 14,58 | -39,25% | 0,01 | 0,03 | 0,00% | 0,00 | 0,06% | - | -0,0001 | -0,43% | 24,03 |
| ICIMK.V | A | ISCTR | 30.04.2026 | 27,00 | 1 | 14,58 | -46% | 0,01 | 0,03 | 0,00% | 0,00 | 0,01% | - | -0 | -0,11% | 27,03 |
| ICIML.V | A | ISCTR | 15.05.2026 | 15,00 | 1 | 14,58 | -2,8% | 1,21 | 1,24 | -10,22% | 6,55 | 54,34% | 0,0184 | -0,0251 | -2,02% | 16,24 |
| ICIMM.V | A | ISCTR | 15.05.2026 | 19,00 | 1 | 14,58 | -23,26% | 0,12 | 0,13 | -23,53% | 13,16 | 10,83% | 0,0923 | -0,0088 | -6,74% | 19,13 |
| ICIMN.V | A | ISCTR | 15.05.2026 | 21,00 | 1 | 14,58 | -30,57% | 0,04 | 0,05 | -37,50% | 16,09 | 4,41% | 0,2266 | -0,0044 | -8,82% | 21,05 |
| ICIMO.V | A | ISCTR | 15.05.2026 | 24,00 | 1 | 14,58 | -39,25% | 0,01 | 0,03 | 0,00% | 20,64 | 1,42% | 0,7065 | -0,0018 | -5,94% | 24,03 |
| ICIMP.V | A | ISCTR | 15.05.2026 | 29,00 | 1 | 14,58 | -49,72% | 0,01 | 0,03 | 0,00% | 0,00 | 0,39% | - | -0,0006 | -2,12% | 29,03 |
| ICIMQ.V | A | ISCTR | 25.05.2026 | 14,00 | 1 | 14,58 | 4,14% | 1,88 | 1,91 | 0,00% | 5,34 | 68,88% | 0,0145 | -0,0217 | -1,14% | 15,91 |
| ICIMR.V | A | ISCTR | 25.05.2026 | 16,00 | 1 | 14,58 | -8,88% | 0,93 | 0,96 | -10,68% | 7,04 | 44,91% | 0,0223 | -0,0205 | -2,13% | 16,96 |
| ICIMS.V | A | ISCTR | 25.05.2026 | 18,00 | 1 | 14,58 | -19% | 0,46 | 0,47 | -16,07% | 8,29 | 26,16% | 0,0382 | -0,016 | -3,41% | 18,47 |
| ICIMT.V | A | ISCTR | 25.05.2026 | 20,00 | 1 | 14,58 | -27,1% | 0,25 | 0,26 | -13,33% | 9,05 | 15,52% | 0,0644 | -0,0119 | -4,59% | 20,26 |
| ICIMU.V | A | ISCTR | 25.05.2026 | 22,00 | 1 | 14,58 | -33,73% | 0,15 | 0,16 | 0,00% | 9,39 | 9,66% | 0,1035 | -0,0088 | -5,53% | 22,16 |
| ICIMV.V | A | ISCTR | 15.06.2026 | 13,00 | 1 | 14,58 | 12,15% | 2,98 | 3,01 | -2,89% | 3,82 | 78,06% | 0,0128 | -0,0183 | -0,61% | 16,01 |
| ICIMW.V | A | ISCTR | 15.06.2026 | 16,00 | 1 | 14,58 | -8,88% | 1,36 | 1,39 | -7,95% | 5,47 | 50,98% | 0,0196 | -0,0185 | -1,33% | 17,39 |
| ICIMX.V | A | ISCTR | 15.06.2026 | 17,00 | 1 | 14,58 | -14,24% | 1,04 | 1,07 | -10,62% | 5,92 | 42,22% | 0,0237 | -0,0175 | -1,63% | 18,07 |
| ICIMY.V | A | ISCTR | 15.06.2026 | 20,00 | 1 | 14,58 | -27,1% | 0,54 | 0,56 | 0,00% | 6,59 | 24,42% | 0,0409 | -0,0139 | -2,48% | 20,56 |
| ICIMZ.V | A | ISCTR | 15.06.2026 | 24,00 | 1 | 14,58 | -39,25% | 0,29 | 0,3 | -16,22% | 6,77 | 13,47% | 0,0742 | -0,0102 | -3,4% | 24,30 |
| ICINA.V | A | ISCTR | 30.06.2026 | 13,00 | 1 | 14,58 | 12,15% | 3,24 | 3,27 | 0,00% | 3,51 | 78,07% | 0,0128 | -0,017 | -0,52% | 16,27 |
| ICINB.V | A | ISCTR | 30.06.2026 | 14,00 | 1 | 14,58 | 4,14% | 2,66 | 2,69 | -6,23% | 3,86 | 70,5% | 0,0142 | -0,0179 | -0,67% | 16,69 |
| ICINC.V | A | ISCTR | 30.06.2026 | 16,00 | 1 | 14,58 | -8,88% | 1,78 | 1,81 | 0,00% | 4,49 | 54,77% | 0,0183 | -0,0183 | -1,01% | 17,81 |
| ICIND.V | A | ISCTR | 30.06.2026 | 18,00 | 1 | 14,58 | -19% | 1,27 | 1,3 | -11,51% | 4,81 | 41,86% | 0,0239 | -0,0176 | -1,35% | 19,30 |
| ICINE.V | A | ISCTR | 30.06.2026 | 20,00 | 1 | 14,58 | -27,1% | 0,97 | 0,99 | 0,00% | 4,93 | 32,82% | 0,0305 | -0,0165 | -1,67% | 20,99 |

| Sembol | Tip | D.Varlık | Vade | Kul.F. | Çarpan | D.V.F. | Kul.Uzaklık% | P.Y.Aliş | P.Y.Satış | %Deg. | Kaldıraç | Delta% | Duy. | Teta(TL) | Teta(%) | Başabaş |
|---------|-----|----------|------------|--------|--------|--------|--------------|----------|-----------|---------|----------|---------|---------|----------|---------|---------|
| ICINF.V | A | ISCTR | 16.07.2026 | 12,00 | 1 | 14,58 | 21,5% | 4,21 | 4,25 | -0,71% | 2,90 | 83,8% | 0,0119 | -0,015 | -0,35% | 16,25 |
| ICING.V | A | ISCTR | 16.07.2026 | 14,00 | 1 | 14,58 | 4,14% | 2,96 | 2,99 | -5,50% | 3,52 | 71,37% | 0,0140 | -0,0168 | -0,56% | 16,99 |
| ICINH.V | A | ISCTR | 16.07.2026 | 16,00 | 1 | 14,58 | -8,88% | 2,1 | 2,13 | 7,22% | 3,99 | 57,45% | 0,0174 | -0,0174 | -0,82% | 18,13 |
| ICINI.V | A | ISCTR | 16.07.2026 | 18,00 | 1 | 14,58 | -19% | 1,57 | 1,6 | -7,74% | 4,25 | 45,8% | 0,0218 | -0,0171 | -1,07% | 19,60 |
| ICINJ.V | A | ISCTR | 16.07.2026 | 22,00 | 1 | 14,58 | -33,73% | 1,06 | 1,07 | -12,07% | 4,32 | 31,43% | 0,0318 | -0,0159 | -1,48% | 23,07 |
| ITIQA.V | S | ISCTR | 15.04.2026 | 16,00 | 1 | 14,58 | -8,88% | 1,4 | 1,44 | 0,00% | 10,39 | -99,08% | -0,0101 | 0,0098 | 0,68% | 14,56 |
| ITIQB.V | S | ISCTR | 15.04.2026 | 15,00 | 1 | 14,58 | -2,8% | 0,48 | 0,51 | -28,13% | 23,47 | -75,66% | -0,0132 | -0,0364 | -7,14% | 14,49 |
| ITIQC.V | S | ISCTR | 15.04.2026 | 13,00 | 1 | 14,58 | 12,15% | 0,01 | 0,03 | 0,00% | 0,00 | -0,2% | - | -0,0004 | -1,18% | 12,97 |
| ITIQD.V | S | ISCTR | 15.04.2026 | 12,00 | 1 | 14,58 | 21,5% | 0,01 | 0,03 | -66,67% | 0,00 | -0% | - | -0 | -0% | 11,97 |
| ITIQE.V | S | ISCTR | 15.04.2026 | 11,00 | 1 | 14,58 | 32,55% | 0,01 | 0,03 | 0,00% | 0,00 | -0% | - | -0 | -0% | 10,97 |
| ITIQF.V | S | ISCTR | 30.04.2026 | 20,00 | 1 | 14,58 | -27,1% | 5,18 | 5,22 | -15,87% | 2,81 | -99,71% | -0,0100 | 0,0138 | 0,26% | 14,78 |
| ITIQG.V | S | ISCTR | 30.04.2026 | 17,00 | 1 | 14,58 | -14,24% | 2,29 | 2,33 | 0,00% | 5,73 | -89,54% | -0,0112 | 0,0028 | 0,12% | 14,67 |
| ITIQH.V | S | ISCTR | 30.04.2026 | 15,00 | 1 | 14,58 | -2,8% | 0,81 | 0,84 | 0,00% | 9,70 | -53,21% | -0,0188 | -0,014 | -1,66% | 14,16 |
| ITIQI.V | S | ISCTR | 30.04.2026 | 13,00 | 1 | 14,58 | 12,15% | 0,2 | 0,21 | -18,52% | 12,89 | -16,8% | -0,0595 | -0,0135 | -6,45% | 12,79 |
| ITIQJ.V | S | ISCTR | 30.04.2026 | 11,00 | 1 | 14,58 | 32,55% | 0,03 | 0,04 | 0,00% | 15,55 | -3,2% | -0,3125 | -0,0046 | -11,58% | 10,96 |
| ITIQK.V | S | ISCTR | 15.05.2026 | 19,00 | 1 | 14,58 | -23,26% | 4,04 | 4,08 | 0,00% | 3,39 | -94,05% | -0,0106 | 0,0089 | 0,22% | 14,92 |
| ITIQL.V | S | ISCTR | 15.05.2026 | 17,00 | 1 | 14,58 | -14,24% | 2,28 | 2,31 | 0,00% | 5,08 | -79,04% | -0,0127 | 0,0002 | 0,01% | 14,69 |
| ITIQM.V | S | ISCTR | 15.05.2026 | 16,00 | 1 | 14,58 | -8,88% | 1,58 | 1,61 | 0,00% | 5,90 | -63,96% | -0,0156 | -0,0058 | -0,36% | 14,39 |
| ITIQN.V | S | ISCTR | 15.05.2026 | 14,00 | 1 | 14,58 | 4,14% | 0,64 | 0,66 | 0,00% | 7,53 | -33,06% | -0,0302 | -0,0114 | -1,72% | 13,34 |
| ITIQO.V | S | ISCTR | 15.05.2026 | 13,00 | 1 | 14,58 | 12,15% | 0,39 | 0,4 | -2,50% | 8,20 | -21,38% | -0,0468 | -0,0107 | -2,68% | 12,60 |
| ITIQP.V | S | ISCTR | 25.05.2026 | 16,00 | 1 | 14,58 | -8,88% | 1,81 | 1,84 | 5,56% | 4,65 | -57,41% | -0,0174 | -0,0073 | -0,4% | 14,16 |
| ITIQQ.V | S | ISCTR | 25.05.2026 | 14,00 | 1 | 14,58 | 4,14% | 0,78 | 0,8 | -2,33% | 6,20 | -33,19% | -0,0301 | -0,0097 | -1,22% | 13,20 |
| ITIQR.V | S | ISCTR | 25.05.2026 | 12,00 | 1 | 14,58 | 21,5% | 0,29 | 0,3 | -3,03% | 7,33 | -14,59% | -0,0686 | -0,0079 | -2,62% | 11,70 |
| ITIQS.V | S | ISCTR | 25.05.2026 | 10,00 | 1 | 14,58 | 45,8% | 0,1 | 0,11 | 0,00% | 7,94 | -5,44% | -0,1837 | -0,0047 | -4,24% | 9,89 |
| ITIQT.V | S | ISCTR | 25.05.2026 | 9,00 | 1 | 14,58 | 62% | 0,06 | 0,07 | 0,00% | 7,83 | -3,22% | -0,3102 | -0,0034 | -4,82% | 8,93 |
| ITIQU.V | S | ISCTR | 15.06.2026 | 16,00 | 1 | 14,58 | -8,88% | 1,96 | 1,99 | 0,00% | 3,86 | -51,85% | -0,0193 | -0,0055 | -0,27% | 14,01 |
| ITIQV.V | S | ISCTR | 15.06.2026 | 14,00 | 1 | 14,58 | 4,14% | 0,97 | 0,99 | 12,37% | 4,89 | -32,53% | -0,0307 | -0,0072 | -0,73% | 13,01 |
| ITIQW.V | S | ISCTR | 15.06.2026 | 13,00 | 1 | 14,58 | 12,15% | 0,67 | 0,69 | 4,48% | 5,21 | -23,96% | -0,0417 | -0,0072 | -1,04% | 12,31 |
| ITIQX.V | S | ISCTR | 15.06.2026 | 11,00 | 1 | 14,58 | 32,55% | 0,31 | 0,32 | -3,03% | 5,58 | -11,85% | -0,0844 | -0,0059 | -1,84% | 10,68 |
| ITIQY.V | S | ISCTR | 15.06.2026 | 10,00 | 1 | 14,58 | 45,8% | 0,21 | 0,22 | 0,00% | 5,64 | -8,12% | -0,1232 | -0,005 | -2,27% | 9,78 |
| ITIQZ.V | S | ISCTR | 30.06.2026 | 15,00 | 1 | 14,58 | -2,8% | 1,63 | 1,65 | 0,00% | 3,60 | -40,28% | -0,0248 | -0,0062 | -0,37% | 13,35 |
| ITIRA.V | S | ISCTR | 30.06.2026 | 13,00 | 1 | 14,58 | 12,15% | 0,77 | 0,78 | 0,00% | 4,58 | -24,18% | -0,0414 | -0,0061 | -0,78% | 12,22 |
| ITIRB.V | S | ISCTR | 30.06.2026 | 11,00 | 1 | 14,58 | 32,55% | 0,35 | 0,36 | 0,00% | 5,14 | -12,33% | -0,0811 | -0,005 | -1,38% | 10,64 |
| ITIRC.V | S | ISCTR | 30.06.2026 | 9,00 | 1 | 14,58 | 62% | 0,17 | 0,18 | 0,00% | 5,16 | -6,02% | -0,1662 | -0,0037 | -2,04% | 8,82 |
| ITIRD.V | S | ISCTR | 30.06.2026 | 8,00 | 1 | 14,58 | 82,25% | 0,12 | 0,13 | 0,00% | 4,96 | -4,08% | -0,2451 | -0,003 | -2,31% | 7,87 |
| ITIRE.V | S | ISCTR | 16.07.2026 | 14,00 | 1 | 14,58 | 4,14% | 1,26 | 1,28 | 2,36% | 3,64 | -31,42% | -0,0318 | -0,0055 | -0,43% | 12,72 |
| ITIRF.V | S | ISCTR | 16.07.2026 | 13,00 | 1 | 14,58 | 12,15% | 0,88 | 0,9 | 1,11% | 4,03 | -24,33% | -0,0411 | -0,0053 | -0,59% | 12,10 |
| ITIRG.V | S | ISCTR | 16.07.2026 | 12,00 | 1 | 14,58 | 21,5% | 0,62 | 0,63 | 0,00% | 4,28 | -18,19% | -0,0550 | -0,005 | -0,8% | 11,37 |
| ITIRH.V | S | ISCTR | 16.07.2026 | 11,00 | 1 | 14,58 | 32,55% | 0,44 | 0,46 | 0,00% | 4,44 | -13,39% | -0,0747 | -0,0047 | -1,01% | 10,54 |
| ITIRI.V | S | ISCTR | 16.07.2026 | 9,00 | 1 | 14,58 | 62% | 0,24 | 0,25 | 0,00% | 4,33 | -7,13% | -0,1403 | -0,0037 | -1,5% | 8,75 |

| Sembol | Tip | D.Varlık | Vade | Kul.F. | Çarpan | D.V.F. | Kul.Uzaklık% | P.Y.Aliş | P.Y.Satış | %Deg. | Kaldıraç | Delta% | Duy. | Teta(TL) | Teta(%) | Başbaş |
|----------|-----|----------|------------|--------|--------|--------|--------------|----------|-----------|---------|----------|--------|----------|----------|---------|--------|
| KOIJL.V | A | KCHOL | 15.04.2026 | 160,00 | 0,05 | 203,90 | 27,44% | 2,21 | 2,24 | 9,95% | 4,63 | 100% | 0,2000 | -0,0074 | -0,33% | 204,80 |
| KOIJM.V | A | KCHOL | 15.04.2026 | 190,00 | 0,05 | 203,90 | 7,32% | 0,71 | 0,74 | -12,50% | 14,13 | 98,4% | 0,2032 | -0,0107 | -1,44% | 204,80 |
| KOIJN.V | A | KCHOL | 15.04.2026 | 210,00 | 0,05 | 203,90 | -2,9% | 0,04 | 0,05 | -66,67% | 57,00 | 22,36% | 0,8943 | -0,0293 | -58,66% | 211,00 |
| KOIJQ.V | A | KCHOL | 15.04.2026 | 250,00 | 0,05 | 203,90 | -18,44% | 0,01 | 0,03 | -33,33% | 0,00 | 0% | - | -0 | -0% | 250,60 |
| KOIJPV | A | KCHOL | 15.04.2026 | 300,00 | 0,05 | 203,90 | -32,03% | 0,01 | 0,03 | 0,00% | 0,00 | 0% | - | -0 | -0% | 300,60 |
| KOIJQ.V | A | KCHOL | 30.04.2026 | 190,00 | 0,05 | 203,90 | 7,32% | 0,97 | 1 | -4,63% | 8,40 | 79,92% | 0,2502 | -0,016 | -1,6% | 210,00 |
| KOIJR.V | A | KCHOL | 30.04.2026 | 220,00 | 0,05 | 203,90 | -7,32% | 0,2 | 0,21 | -18,52% | 15,64 | 30,67% | 0,6520 | -0,0141 | -6,72% | 224,20 |
| KOIJ.S.V | A | KCHOL | 30.04.2026 | 250,00 | 0,05 | 203,90 | -18,44% | 0,02 | 0,04 | -40,00% | 30,49 | 5,98% | 3,3434 | -0,0045 | -11,33% | 250,80 |
| KOIJ.T.V | A | KCHOL | 30.04.2026 | 280,00 | 0,05 | 203,90 | -27,18% | 0,01 | 0,03 | 0,00% | - | 1,18% | 16,9488 | -0,0012 | -4,01% | 280,60 |
| KOIJU.V | A | KCHOL | 30.04.2026 | 310,00 | 0,05 | 203,90 | -34,23% | 0,01 | 0,03 | 0,00% | 0,00 | 0,29% | - | -0,0004 | -1,2% | 310,60 |
| KOIJV.V | A | KCHOL | 15.05.2026 | 180,00 | 0,05 | 203,90 | 13,28% | 1,59 | 1,62 | 11,64% | 5,46 | 85,18% | 0,2348 | -0,0125 | -0,77% | 212,40 |
| KOIJW.V | A | KCHOL | 15.05.2026 | 220,00 | 0,05 | 203,90 | -7,32% | 0,4 | 0,41 | -10,87% | 10,33 | 40,51% | 0,4937 | -0,0126 | -3,08% | 228,20 |
| KOIJX.V | A | KCHOL | 15.05.2026 | 240,00 | 0,05 | 203,90 | -15,04% | 0,18 | 0,2 | -13,64% | 12,46 | 22% | 0,9092 | -0,0093 | -4,64% | 244,00 |
| KOIJY.V | A | KCHOL | 15.05.2026 | 280,00 | 0,05 | 203,90 | -27,18% | 0,05 | 0,06 | -25,00% | 13,56 | 6,65% | 3,0074 | -0,0042 | -7,03% | 281,20 |
| KOIJZ.V | A | KCHOL | 15.05.2026 | 340,00 | 0,05 | 203,90 | -40,03% | 0,01 | 0,03 | 0,00% | 15,95 | 1,56% | 12,7871 | -0,0014 | -4,71% | 340,60 |
| KOIK.A.V | A | KCHOL | 25.05.2026 | 170,00 | 0,05 | 203,90 | 19,94% | 2,15 | 2,18 | 0,00% | 4,26 | 89,92% | 0,2224 | -0,0112 | -0,52% | 213,60 |
| KOIK.B.V | A | KCHOL | 25.05.2026 | 200,00 | 0,05 | 203,90 | 1,95% | 1,04 | 1,07 | 2,88% | 6,57 | 67,01% | 0,2985 | -0,0137 | -1,28% | 221,40 |
| KOIK.C.V | A | KCHOL | 25.05.2026 | 230,00 | 0,05 | 203,90 | -11,35% | 0,45 | 0,47 | 11,63% | 8,54 | 37,68% | 0,5309 | -0,0122 | -2,6% | 239,40 |
| KOIK.D.V | A | KCHOL | 25.05.2026 | 260,00 | 0,05 | 203,90 | -21,58% | 0,21 | 0,22 | -8,70% | 9,63 | 19,84% | 1,0079 | -0,0089 | -4,06% | 264,40 |
| KOIK.E.V | A | KCHOL | 25.05.2026 | 280,00 | 0,05 | 203,90 | -27,18% | 0,13 | 0,15 | 0,00% | 10,41 | 13,27% | 1,5072 | -0,007 | -4,68% | 283,00 |
| KOIK.F.V | A | KCHOL | 15.06.2026 | 160,00 | 0,05 | 203,90 | 27,44% | 2,81 | 2,84 | 0,00% | 3,32 | 91,22% | 0,2192 | -0,0098 | -0,35% | 216,80 |
| KOIK.G.V | A | KCHOL | 15.06.2026 | 200,00 | 0,05 | 203,90 | 1,95% | 1,33 | 1,35 | -2,26% | 5,31 | 68,76% | 0,2909 | -0,0121 | -0,9% | 227,00 |
| KOIK.H.V | A | KCHOL | 15.06.2026 | 220,00 | 0,05 | 203,90 | -7,32% | 0,87 | 0,89 | 0,00% | 6,15 | 52,48% | 0,3811 | -0,0119 | -1,34% | 237,80 |
| KOIK.I.V | A | KCHOL | 15.06.2026 | 260,00 | 0,05 | 203,90 | -21,58% | 0,42 | 0,44 | 0,00% | 7,04 | 29,02% | 0,6891 | -0,0098 | -2,23% | 268,80 |
| KOIK.J.V | A | KCHOL | 15.06.2026 | 310,00 | 0,05 | 203,90 | -34,23% | 0,22 | 0,24 | 0,00% | 7,35 | 15,86% | 1,2613 | -0,0074 | -3,08% | 314,80 |
| KOIK.K.V | A | KCHOL | 30.06.2026 | 190,00 | 0,05 | 203,90 | 7,32% | 1,81 | 1,84 | 0,00% | 4,31 | 76,6% | 0,2611 | -0,0111 | -0,6% | 226,80 |
| KOIK.L.V | A | KCHOL | 30.06.2026 | 220,00 | 0,05 | 203,90 | -7,32% | 1,03 | 1,04 | 0,00% | 5,55 | 55,51% | 0,3603 | -0,0112 | -1,07% | 240,80 |
| KOIK.M.V | A | KCHOL | 30.06.2026 | 250,00 | 0,05 | 203,90 | -18,44% | 0,62 | 0,63 | 0,00% | 6,16 | 37,45% | 0,5340 | -0,01 | -1,59% | 262,60 |
| KOIK.N.V | A | KCHOL | 30.06.2026 | 270,00 | 0,05 | 203,90 | -24,48% | 0,47 | 0,48 | -8,33% | 6,35 | 29,26% | 0,6836 | -0,0091 | -1,89% | 279,60 |
| KOIK.O.V | A | KCHOL | 30.06.2026 | 300,00 | 0,05 | 203,90 | -32,03% | 0,33 | 0,35 | 13,33% | 6,53 | 21,12% | 0,9469 | -0,0079 | -2,25% | 307,00 |
| KOIK.P.V | A | KCHOL | 16.07.2026 | 180,00 | 0,05 | 203,90 | 13,28% | 2,34 | 2,37 | 2,59% | 3,58 | 82,06% | 0,2437 | -0,0102 | -0,43% | 227,40 |
| KOIK.Q.V | A | KCHOL | 16.07.2026 | 220,00 | 0,05 | 203,90 | -7,32% | 1,2 | 1,22 | -5,56% | 4,95 | 58,27% | 0,3432 | -0,0106 | -0,87% | 244,40 |
| KOIK.R.V | A | KCHOL | 16.07.2026 | 240,00 | 0,05 | 203,90 | -15,04% | 0,89 | 0,9 | -4,21% | 5,33 | 46,49% | 0,4302 | -0,0102 | -1,13% | 258,00 |
| KOIK.S.V | A | KCHOL | 16.07.2026 | 270,00 | 0,05 | 203,90 | -24,48% | 0,62 | 0,63 | -13,85% | 5,64 | 33,76% | 0,5925 | -0,0092 | -1,46% | 282,60 |
| KOIK.T.V | A | KCHOL | 16.07.2026 | 330,00 | 0,05 | 203,90 | -38,21% | 0,37 | 0,39 | 0,00% | 5,65 | 20,52% | 0,9748 | -0,0076 | -1,95% | 337,80 |
| KOIL.V | S | KCHOL | 15.04.2026 | 190,00 | 0,05 | 203,90 | 7,32% | 0,01 | 0,05 | -66,67% | - | -1,65% | -12,1425 | -0,002 | -3,94% | 189,00 |
| KOIM.V | S | KCHOL | 15.04.2026 | 180,00 | 0,05 | 203,90 | 13,28% | 0,01 | 0,03 | -50,00% | 0,00 | -0,01% | - | -0 | -0,03% | 179,40 |
| KOIN.V | S | KCHOL | 15.04.2026 | 160,00 | 0,05 | 203,90 | 27,44% | 0,01 | 0,03 | 0,00% | 0,00 | -0% | - | -0 | -0% | 159,40 |
| KOIO.V | S | KCHOL | 15.04.2026 | 140,00 | 0,05 | 203,90 | 45,64% | 0,01 | 0,03 | -33,33% | 0,00 | -0% | - | -0 | -0% | 139,40 |
| KOIP.V | S | KCHOL | 15.04.2026 | 130,00 | 0,05 | 203,90 | 56,85% | 0,01 | 0,03 | 0,00% | 0,00 | -0% | - | -0 | -0% | 129,40 |

| Sembol | Tip | D.Varlık | Vade | Kul.F. | Çarpan | D.V.F. | Kul.Uzaklık% | P.Y.Aliş | P.Y.Satış | %Deg. | Kaldıraç | Delta% | Duy. | Teta(TL) | Teta(%) | Başbaş |
|---------|-----|----------|------------|--------|--------|--------|--------------|----------|-----------|---------|----------|---------|----------|----------|---------|--------|
| KOIQ.V | S | KCHOL | 30.04.2026 | 230,00 | 0,05 | 203,90 | -11,35% | 1,26 | 1,29 | 0,00% | 6,66 | -82,34% | -0,2429 | -0,0016 | -0,12% | 204,20 |
| KOIR.V | S | KCHOL | 30.04.2026 | 200,00 | 0,05 | 203,90 | 1,95% | 0,29 | 0,3 | -14,71% | 12,82 | -36,46% | -0,5485 | -0,0095 | -3,15% | 194,00 |
| KOIS.V | S | KCHOL | 30.04.2026 | 170,00 | 0,05 | 203,90 | 19,94% | 0,02 | 0,03 | 0,00% | 24,39 | -4,78% | -4,1798 | -0,0032 | -10,62% | 169,40 |
| KOIT.V | S | KCHOL | 30.04.2026 | 150,00 | 0,05 | 203,90 | 35,93% | 0,01 | 0,03 | 0,00% | - | -0,87% | - | -0,0009 | -2,85% | 149,40 |
| KOIU.V | S | KCHOL | 30.04.2026 | 130,00 | 0,05 | 203,90 | 56,85% | 0,01 | 0,03 | 0,00% | 0,00 | -0,13% | - | -0,0002 | -0,57% | 129,40 |
| KOIV.V | S | KCHOL | 15.05.2026 | 220,00 | 0,05 | 203,90 | -7,32% | 0,93 | 0,95 | -22,58% | 6,71 | -61,18% | -0,3269 | -0,0039 | -0,41% | 201,00 |
| KOIW.V | S | KCHOL | 15.05.2026 | 200,00 | 0,05 | 203,90 | 1,95% | 0,4 | 0,41 | -16,67% | 9,16 | -35,95% | -0,5564 | -0,006 | -1,46% | 191,80 |
| KOIX.V | S | KCHOL | 15.05.2026 | 180,00 | 0,05 | 203,90 | 13,28% | 0,14 | 0,15 | 0,00% | 11,49 | -15,78% | -1,2674 | -0,0049 | -3,27% | 177,00 |
| KOII.V | S | KCHOL | 15.05.2026 | 160,00 | 0,05 | 203,90 | 27,44% | 0,05 | 0,06 | 0,00% | 12,11 | -5,94% | -3,3684 | -0,0029 | -4,86% | 158,80 |
| KOIZ.V | S | KCHOL | 15.05.2026 | 150,00 | 0,05 | 203,90 | 35,93% | 0,02 | 0,03 | 0,00% | 17,88 | -3,51% | -5,7009 | -0,0021 | -6,91% | 149,40 |
| KOIZA.V | S | KCHOL | 25.05.2026 | 210,00 | 0,05 | 203,90 | -2,9% | 0,72 | 0,74 | 0,00% | 6,55 | -46,26% | -0,4323 | -0,0048 | -0,65% | 195,20 |
| KOIZB.V | S | KCHOL | 25.05.2026 | 180,00 | 0,05 | 203,90 | 13,28% | 0,19 | 0,2 | 0,00% | 9,36 | -17,44% | -1,1469 | -0,0043 | -2,16% | 176,00 |
| KOIZC.V | S | KCHOL | 25.05.2026 | 160,00 | 0,05 | 203,90 | 27,44% | 0,07 | 0,08 | 0,00% | 10,46 | -7,18% | -2,7847 | -0,0027 | -3,43% | 158,40 |
| KOIZD.V | S | KCHOL | 25.05.2026 | 130,00 | 0,05 | 203,90 | 56,85% | 0,01 | 0,03 | 0,00% | 18,73 | -1,84% | -10,8860 | -0,0012 | -3,91% | 129,40 |
| KOIZE.V | S | KCHOL | 25.05.2026 | 110,00 | 0,05 | 203,90 | 85,36% | 0,01 | 0,03 | 0,00% | - | -0,73% | - | -0,0006 | -2,07% | 109,40 |
| KOIZF.V | S | KCHOL | 15.06.2026 | 200,00 | 0,05 | 203,90 | 1,95% | 0,58 | 0,59 | 0,00% | 6,03 | -34,33% | -0,5826 | -0,0036 | -0,62% | 188,20 |
| KOIZG.V | S | KCHOL | 15.06.2026 | 180,00 | 0,05 | 203,90 | 13,28% | 0,28 | 0,29 | -34,09% | 7,12 | -19,54% | -1,0234 | -0,0035 | -1,2% | 174,20 |
| KOIZH.V | S | KCHOL | 15.06.2026 | 160,00 | 0,05 | 203,90 | 27,44% | 0,13 | 0,14 | 0,00% | 7,88 | -10,05% | -1,9909 | -0,0027 | -1,95% | 157,20 |
| KOIZI.V | S | KCHOL | 15.06.2026 | 150,00 | 0,05 | 203,90 | 35,93% | 0,09 | 0,1 | 0,00% | 8,21 | -7,24% | -2,7608 | -0,0024 | -2,37% | 148,00 |
| KOIZJ.V | S | KCHOL | 15.06.2026 | 130,00 | 0,05 | 203,90 | 56,85% | 0,05 | 0,06 | 0,00% | 7,57 | -3,71% | -5,3868 | -0,0017 | -2,79% | 128,80 |
| KOIZK.V | S | KCHOL | 30.06.2026 | 230,00 | 0,05 | 203,90 | -11,35% | 1,43 | 1,45 | 1,39% | 3,92 | -55,02% | -0,3635 | -0,0015 | -0,1% | 201,00 |
| KOIZL.V | S | KCHOL | 30.06.2026 | 200,00 | 0,05 | 203,90 | 1,95% | 0,63 | 0,64 | 0,00% | 5,40 | -33,35% | -0,5996 | -0,0029 | -0,46% | 187,20 |
| KOIZM.V | S | KCHOL | 30.06.2026 | 170,00 | 0,05 | 203,90 | 19,94% | 0,24 | 0,25 | -28,21% | 6,52 | -15,35% | -1,3025 | -0,0029 | -1,14% | 165,00 |
| KOIZN.V | S | KCHOL | 30.06.2026 | 140,00 | 0,05 | 203,90 | 45,64% | 0,11 | 0,12 | 0,00% | 6,23 | -6,72% | -2,9762 | -0,0022 | -1,82% | 137,60 |
| KOIZO.V | S | KCHOL | 30.06.2026 | 120,00 | 0,05 | 203,90 | 69,92% | 0,06 | 0,07 | 0,00% | 6,52 | -3,84% | -5,2135 | -0,0017 | -2,4% | 118,60 |
| KOIZP.V | S | KCHOL | 16.07.2026 | 220,00 | 0,05 | 203,90 | -7,32% | 1,15 | 1,17 | -6,35% | 4,06 | -45,77% | -0,4370 | -0,0017 | -0,15% | 196,60 |
| KOIZQ.V | S | KCHOL | 16.07.2026 | 200,00 | 0,05 | 203,90 | 1,95% | 0,69 | 0,7 | 0,00% | 4,80 | -32,49% | -0,6156 | -0,0025 | -0,35% | 186,00 |
| KOIZR.V | S | KCHOL | 16.07.2026 | 180,00 | 0,05 | 203,90 | 13,28% | 0,38 | 0,4 | 7,50% | 5,54 | -20,65% | -0,9684 | -0,0026 | -0,65% | 172,00 |
| KOIZS.V | S | KCHOL | 16.07.2026 | 160,00 | 0,05 | 203,90 | 27,44% | 0,23 | 0,24 | 0,00% | 5,61 | -12,66% | -1,5799 | -0,0025 | -1,02% | 155,20 |
| KOIZT.V | S | KCHOL | 16.07.2026 | 140,00 | 0,05 | 203,90 | 45,64% | 0,15 | 0,16 | 0,00% | 5,38 | -7,91% | -2,5286 | -0,0022 | -1,37% | 136,80 |
| KMICX.V | A | KRDMD | 15.04.2026 | 25,00 | 0,3 | 36,08 | 44,32% | 3,33 | 3,37 | 0,00% | 3,25 | 100% | 0,0333 | -0,0069 | -0,2% | 36,23 |
| KMICY.V | A | KRDMD | 15.04.2026 | 30,00 | 0,3 | 36,08 | 20,27% | 1,84 | 1,88 | 0,00% | 5,88 | 100% | 0,0333 | -0,0083 | -0,44% | 36,27 |
| KMICZ.V | A | KRDMD | 15.04.2026 | 33,00 | 0,3 | 36,08 | 9,33% | 0,94 | 0,98 | -10,28% | 11,30 | 98,09% | 0,0340 | -0,0123 | -1,26% | 36,27 |
| KMIDA.V | A | KRDMD | 15.04.2026 | 38,00 | 0,3 | 36,08 | -5,05% | 0,04 | 0,1 | -62,50% | 44,03 | 16,27% | 0,2049 | -0,0324 | -32,42% | 38,33 |
| KMIDB.V | A | KRDMD | 15.04.2026 | 47,00 | 0,3 | 36,08 | -23,23% | 0,01 | 0,03 | 0,00% | 0,00 | 0% | - | -0 | -0% | 47,10 |
| KMIDC.V | A | KRDMD | 30.04.2026 | 29,00 | 0,3 | 36,08 | 24,41% | 2,26 | 2,3 | 0,00% | 4,74 | 98,96% | 0,0337 | -0,0087 | -0,38% | 36,67 |
| KMIDD.V | A | KRDMD | 30.04.2026 | 33,00 | 0,3 | 36,08 | 9,33% | 1,15 | 1,19 | -10,32% | 8,10 | 86,1% | 0,0387 | -0,0147 | -1,24% | 36,97 |
| KMIDE.V | A | KRDMD | 30.04.2026 | 38,00 | 0,3 | 36,08 | -5,05% | 0,31 | 0,33 | -20,00% | 13,79 | 39,5% | 0,0844 | -0,0175 | -5,32% | 39,10 |
| KMIDF.V | A | KRDMD | 30.04.2026 | 43,00 | 0,3 | 36,08 | -16,09% | 0,07 | 0,08 | -27,27% | 17,38 | 11,24% | 0,2966 | -0,0085 | -10,64% | 43,27 |
| KMIDG.V | A | KRDMD | 30.04.2026 | 47,00 | 0,3 | 36,08 | -23,23% | 0,02 | 0,03 | -40,00% | 22,54 | 4,17% | 0,8003 | -0,0041 | -13,76% | 47,10 |

| Sembol | Tip | D.Varlık | Vade | Kul.F. | Çarpan | D.V.F. | Kul.Uzaklık% | P.Y.Aliş | P.Y.Satış | %Deg. | Kaldıraç | Delta% | Duy. | Teta(TL) | Teta(%) | Başabaş |
|---------|-----|----------|------------|--------|--------|--------|--------------|----------|-----------|---------|----------|---------|---------|----------|---------|---------|
| KMIDH.V | A | KRDMD | 15.05.2026 | 27,00 | 0,3 | 36,08 | 33,63% | 2,96 | 3 | -12,54% | 3,60 | 98,58% | 0,0338 | -0,008 | -0,27% | 37,00 |
| KMIDI.V | A | KRDMD | 15.05.2026 | 33,00 | 0,3 | 36,08 | 9,33% | 1,36 | 1,39 | -4,86% | 6,54 | 82,19% | 0,0406 | -0,0131 | -0,94% | 37,63 |
| KMIDJ.V | A | KRDMD | 15.05.2026 | 37,00 | 0,3 | 36,08 | -2,49% | 0,67 | 0,7 | -10,39% | 8,75 | 54,15% | 0,0616 | -0,015 | -2,14% | 39,33 |
| KMIDK.V | A | KRDMD | 15.05.2026 | 43,00 | 0,3 | 36,08 | -16,09% | 0,22 | 0,24 | -21,43% | 11,18 | 22,72% | 0,1467 | -0,0109 | -4,56% | 43,80 |
| KMIDL.V | A | KRDMD | 15.05.2026 | 52,00 | 0,3 | 36,08 | -30,62% | 0,06 | 0,07 | -22,22% | 12,21 | 6,77% | 0,4924 | -0,0052 | -7,4% | 52,23 |
| KMIDM.V | A | KRDMD | 25.05.2026 | 28,00 | 0,3 | 36,08 | 28,86% | 2,9 | 2,94 | 0,00% | 3,38 | 90,66% | 0,0368 | -0,0124 | -0,42% | 37,80 |
| KMIDN.V | A | KRDMD | 25.05.2026 | 33,00 | 0,3 | 36,08 | 9,33% | 1,76 | 1,79 | -11,06% | 4,63 | 75,2% | 0,0443 | -0,0161 | -0,9% | 38,97 |
| KMIDO.V | A | KRDMD | 25.05.2026 | 37,00 | 0,3 | 36,08 | -2,49% | 1,12 | 1,15 | -13,64% | 5,57 | 57,67% | 0,0578 | -0,0174 | -1,52% | 40,83 |
| KMIDP.V | A | KRDMD | 25.05.2026 | 42,00 | 0,3 | 36,08 | -14,1% | 0,63 | 0,65 | -12,50% | 6,55 | 38,14% | 0,0874 | -0,0161 | -2,48% | 44,17 |
| KMIDQ.V | A | KRDMD | 25.05.2026 | 46,00 | 0,3 | 36,08 | -21,57% | 0,43 | 0,44 | -10,42% | 6,89 | 27,36% | 0,1218 | -0,0142 | -3,23% | 47,47 |
| KMIDR.V | A | KRDMD | 15.06.2026 | 27,00 | 0,3 | 36,08 | 33,63% | 3,41 | 3,45 | -0,28% | 2,86 | 89,96% | 0,0371 | -0,0112 | -0,33% | 38,50 |
| KMIDS.V | A | KRDMD | 15.06.2026 | 33,00 | 0,3 | 36,08 | 9,33% | 2,1 | 2,13 | -9,05% | 3,85 | 74,77% | 0,0446 | -0,0142 | -0,67% | 40,10 |
| KMIDT.V | A | KRDMD | 15.06.2026 | 36,00 | 0,3 | 36,08 | 0,22% | 1,6 | 1,63 | 0,00% | 4,36 | 64,52% | 0,0517 | -0,015 | -0,92% | 41,43 |
| KMIDU.V | A | KRDMD | 15.06.2026 | 42,00 | 0,3 | 36,08 | -14,1% | 0,99 | 1,02 | 0,00% | 4,97 | 45,44% | 0,0734 | -0,0149 | -1,46% | 45,40 |
| KMIDV.V | A | KRDMD | 15.06.2026 | 51,00 | 0,3 | 36,08 | -29,25% | 0,55 | 0,57 | -9,84% | 5,40 | 27,45% | 0,1214 | -0,0128 | -2,25% | 52,90 |
| KMIDW.V | A | KRDMD | 30.06.2026 | 28,00 | 0,3 | 36,08 | 28,86% | 3,34 | 3,38 | 0,00% | 2,82 | 87,15% | 0,0382 | -0,0113 | -0,33% | 39,27 |
| KMIDX.V | A | KRDMD | 30.06.2026 | 33,00 | 0,3 | 36,08 | 9,33% | 2,3 | 2,33 | -4,94% | 3,53 | 75,11% | 0,0444 | -0,0132 | -0,57% | 40,77 |
| KMIDY.V | A | KRDMD | 30.06.2026 | 37,00 | 0,3 | 36,08 | -2,49% | 1,69 | 1,72 | -15,76% | 4,03 | 62,9% | 0,0530 | -0,014 | -0,81% | 42,73 |
| KMIDZ.V | A | KRDMD | 30.06.2026 | 41,00 | 0,3 | 36,08 | -12% | 1,27 | 1,3 | -25,00% | 4,38 | 51,34% | 0,0649 | -0,014 | -1,08% | 45,33 |
| KMIEA.V | A | KRDMD | 30.06.2026 | 46,00 | 0,3 | 36,08 | -21,57% | 0,93 | 0,94 | -4,04% | 4,64 | 39,85% | 0,0836 | -0,0134 | -1,42% | 49,13 |
| KMIEB.V | A | KRDMD | 16.07.2026 | 27,00 | 0,3 | 36,08 | 33,63% | 3,76 | 3,8 | -14,22% | 2,53 | 87,94% | 0,0379 | -0,0104 | -0,27% | 39,67 |
| KMIEC.V | A | KRDMD | 16.07.2026 | 33,00 | 0,3 | 36,08 | 9,33% | 2,52 | 2,55 | -3,10% | 3,24 | 75,45% | 0,0442 | -0,0124 | -0,49% | 41,50 |
| KMIED.V | A | KRDMD | 16.07.2026 | 36,00 | 0,3 | 36,08 | 0,22% | 2,05 | 2,08 | -3,70% | 3,56 | 67,39% | 0,0495 | -0,0129 | -0,62% | 42,93 |
| KMIEE.V | A | KRDMD | 16.07.2026 | 41,00 | 0,3 | 36,08 | -12% | 1,51 | 1,54 | -10,40% | 3,90 | 54,36% | 0,0613 | -0,0133 | -0,86% | 46,13 |
| KMIEF.V | A | KRDMD | 16.07.2026 | 50,00 | 0,3 | 36,08 | -27,84% | 0,99 | 1 | -7,62% | 4,14 | 37,82% | 0,0881 | -0,0127 | -1,27% | 53,33 |
| KMISI.V | S | KRDMD | 15.04.2026 | 30,00 | 0,3 | 36,08 | 20,27% | 0,01 | 0,08 | 0,00% | 0,00 | -0% | - | -0 | -0% | 29,73 |
| KMISJ.V | S | KRDMD | 15.04.2026 | 27,00 | 0,3 | 36,08 | 33,63% | 0,01 | 0,05 | 0,00% | 0,00 | -0% | - | -0 | -0% | 26,83 |
| KMISK.V | S | KRDMD | 15.04.2026 | 25,00 | 0,3 | 36,08 | 44,32% | 0,01 | 0,03 | 0,00% | 0,00 | -0% | - | -0 | -0% | 24,90 |
| KMISL.V | S | KRDMD | 15.04.2026 | 22,00 | 0,3 | 36,08 | 64% | 0,01 | 0,03 | 0,00% | 0,00 | -0% | - | -0 | -0% | 21,90 |
| KMISM.V | S | KRDMD | 15.04.2026 | 20,00 | 0,3 | 36,08 | 80,4% | 0,01 | 0,03 | 0,00% | 0,00 | -0% | - | -0 | -0% | 19,90 |
| KMISN.V | S | KRDMD | 30.04.2026 | 35,00 | 0,3 | 36,08 | 3,09% | 0,25 | 0,29 | -7,41% | 14,51 | -32,16% | -0,1036 | -0,0093 | -3,21% | 34,03 |
| KMISO.V | S | KRDMD | 30.04.2026 | 30,00 | 0,3 | 36,08 | 20,27% | 0,01 | 0,06 | 0,00% | - | -2,33% | -1,4327 | -0,0015 | -2,56% | 29,80 |
| KMISP.V | S | KRDMD | 30.04.2026 | 26,00 | 0,3 | 36,08 | 38,77% | 0,01 | 0,03 | 0,00% | 0,00 | -0,12% | - | -0,0001 | -0,41% | 25,90 |
| KMISQ.V | S | KRDMD | 30.04.2026 | 21,00 | 0,3 | 36,08 | 71,81% | 0,01 | 0,03 | 0,00% | 0,00 | -0% | - | -0 | -0,02% | 20,90 |
| KMISR.V | S | KRDMD | 30.04.2026 | 18,00 | 0,3 | 36,08 | 100,44% | 0,01 | 0,03 | 0,00% | 0,00 | -0% | - | -0 | -0% | 17,90 |
| KMISS.V | S | KRDMD | 15.05.2026 | 33,00 | 0,3 | 36,08 | 9,33% | 0,17 | 0,21 | -5,26% | 12,89 | -19,05% | -0,1750 | -0,0048 | -2,3% | 32,30 |
| KMIST.V | S | KRDMD | 15.05.2026 | 30,00 | 0,3 | 36,08 | 20,27% | 0,04 | 0,08 | 0,00% | 16,04 | -5,93% | -0,5624 | -0,0023 | -2,85% | 29,73 |
| KMISU.V | S | KRDMD | 15.05.2026 | 27,00 | 0,3 | 36,08 | 33,63% | 0,01 | 0,03 | 0,00% | - | -1,59% | -2,1001 | -0,0009 | -2,89% | 26,90 |
| KMISV.V | S | KRDMD | 15.05.2026 | 24,00 | 0,3 | 36,08 | 50,33% | 0,01 | 0,03 | 0,00% | 0,00 | -0,47% | - | -0,0003 | -1,17% | 23,90 |
| KMISW.V | S | KRDMD | 15.05.2026 | 22,00 | 0,3 | 36,08 | 64% | 0,01 | 0,03 | 0,00% | 0,00 | -0,24% | - | -0,0002 | -0,69% | 21,90 |

| Sembol | Tip | D.Varlık | Vade | Kul.F. | Çarpan | D.V.F. | Kul.Uzaklık% | P.Y.Aliş | P.Y.Satış | %Deg. | Kaldıraç | Delta% | Duy. | Teta(TL) | Teta(%) | Başabaş |
|---------|-----|----------|------------|----------|--------|--------|--------------|----------|-----------|---------|----------|---------|---------|----------|---------|----------|
| KMISX.V | S | KRDMD | 25.05.2026 | 34,00 | 0,3 | 36,08 | 6,12% | 0,57 | 0,62 | 1,69% | 5,86 | -30,86% | -0,1080 | -0,0079 | -1,27% | 31,93 |
| KMISY.V | S | KRDMD | 25.05.2026 | 30,00 | 0,3 | 36,08 | 20,27% | 0,23 | 0,25 | -11,54% | 7,33 | -15,58% | -0,2140 | -0,0061 | -2,43% | 29,17 |
| KMISZ.V | S | KRDMD | 25.05.2026 | 25,00 | 0,3 | 36,08 | 44,32% | 0,06 | 0,07 | 0,00% | 9,24 | -5,12% | -0,6505 | -0,0031 | -4,47% | 24,77 |
| KMITA.V | S | KRDMD | 25.05.2026 | 21,00 | 0,3 | 36,08 | 71,81% | 0,02 | 0,04 | 0,00% | 11,09 | -2,05% | -1,6264 | -0,0017 | -4,31% | 20,87 |
| KMITB.V | S | KRDMD | 25.05.2026 | 18,00 | 0,3 | 36,08 | 100,44% | 0,01 | 0,03 | 0,00% | 10,76 | -0,99% | - | -0,001 | -3,47% | 17,90 |
| KMITC.V | S | KRDMD | 15.06.2026 | 33,00 | 0,3 | 36,08 | 9,33% | 0,63 | 0,67 | 0,00% | 4,77 | -27,31% | -0,1221 | -0,0059 | -0,88% | 30,77 |
| KMITD.V | S | KRDMD | 15.06.2026 | 30,00 | 0,3 | 36,08 | 20,27% | 0,36 | 0,37 | 0,00% | 5,39 | -17,93% | -0,1859 | -0,0051 | -1,38% | 28,77 |
| KMITE.V | S | KRDMD | 15.06.2026 | 27,00 | 0,3 | 36,08 | 33,63% | 0,21 | 0,22 | 0,00% | 5,74 | -11,13% | -0,2994 | -0,0041 | -1,88% | 26,27 |
| KMITF.V | S | KRDMD | 15.06.2026 | 24,00 | 0,3 | 36,08 | 50,33% | 0,12 | 0,13 | 8,33% | 6,03 | -6,68% | -0,4989 | -0,0032 | -2,45% | 23,57 |
| KMITG.V | S | KRDMD | 15.06.2026 | 21,00 | 0,3 | 36,08 | 71,81% | 0,07 | 0,08 | -20,00% | 6,12 | -3,96% | -0,8421 | -0,0024 | -2,97% | 20,73 |
| KMITH.V | S | KRDMD | 30.06.2026 | 34,00 | 0,3 | 36,08 | 6,12% | 0,82 | 0,84 | 1,20% | 4,00 | -30,3% | -0,1100 | -0,005 | -0,6% | 31,20 |
| KMITI.V | S | KRDMD | 30.06.2026 | 30,00 | 0,3 | 36,08 | 20,27% | 0,45 | 0,46 | -2,22% | 4,65 | -18,9% | -0,1764 | -0,0046 | -0,99% | 28,47 |
| KMITJ.V | S | KRDMD | 30.06.2026 | 25,00 | 0,3 | 36,08 | 44,32% | 0,21 | 0,22 | 0,00% | 5,09 | -9,4% | -0,3547 | -0,0035 | -1,58% | 24,27 |
| KMITK.V | S | KRDMD | 30.06.2026 | 21,00 | 0,3 | 36,08 | 71,81% | 0,12 | 0,13 | 0,00% | 4,77 | -5,29% | -0,6297 | -0,0027 | -2,06% | 20,57 |
| KMITL.V | S | KRDMD | 30.06.2026 | 18,00 | 0,3 | 36,08 | 100,44% | 0,08 | 0,09 | 0,00% | 4,56 | -3,37% | -0,9900 | -0,0021 | -2,36% | 17,70 |
| KMITM.V | S | KRDMD | 16.07.2026 | 33,00 | 0,3 | 36,08 | 9,33% | 0,8 | 0,81 | -3,61% | 3,70 | -27,03% | -0,1233 | -0,0043 | -0,53% | 30,30 |
| KMITN.V | S | KRDMD | 16.07.2026 | 30,00 | 0,3 | 36,08 | 20,27% | 0,53 | 0,54 | 0,00% | 3,99 | -19,51% | -0,1708 | -0,0041 | -0,76% | 28,20 |
| KMITO.V | S | KRDMD | 16.07.2026 | 27,00 | 0,3 | 36,08 | 33,63% | 0,35 | 0,36 | -5,41% | 4,19 | -13,54% | -0,2461 | -0,0037 | -1,02% | 25,80 |
| KMITP.V | S | KRDMD | 16.07.2026 | 24,00 | 0,3 | 36,08 | 50,33% | 0,24 | 0,26 | 0,00% | 4,23 | -9,38% | -0,3552 | -0,0033 | -1,25% | 23,13 |
| KMITQ.V | S | KRDMD | 16.07.2026 | 21,00 | 0,3 | 36,08 | 71,81% | 0,17 | 0,18 | 0,00% | 4,04 | -6,35% | -0,5248 | -0,0028 | -1,54% | 20,40 |
| MRIFZ.V | A | MGROS | 15.04.2026 | 510,00 | 0,02 | 638,50 | 25,2% | 2,59 | 2,63 | -11,22% | 4,95 | 100% | 0,5000 | -0,0094 | -0,36% | 641,50 |
| MRIGA.V | A | MGROS | 15.04.2026 | 620,00 | 0,02 | 638,50 | 2,98% | 0,44 | 0,47 | -42,31% | 24,21 | 81,52% | 0,6134 | -0,0405 | -8,62% | 643,50 |
| MRIGB.V | A | MGROS | 15.04.2026 | 670,00 | 0,02 | 638,50 | -4,7% | 0,02 | 0,03 | -83,33% | 69,49 | 10,88% | 4,5944 | -0,0196 | -65,25% | 671,50 |
| MRIGC.V | A | MGROS | 15.04.2026 | 790,00 | 0,02 | 638,50 | -19,18% | 0,01 | 0,03 | 0,00% | 0,00 | 0% | - | -0 | -0% | 791,50 |
| MRIGD.V | A | MGROS | 15.04.2026 | 950,00 | 0,02 | 638,50 | -32,79% | 0,01 | 0,03 | 0,00% | 0,00 | 0% | - | -0 | -0% | 951,50 |
| MRIGE.V | A | MGROS | 30.04.2026 | 630,00 | 0,02 | 638,50 | 1,35% | 0,75 | 0,78 | -25,24% | 10,82 | 62,68% | 0,7977 | -0,0223 | -2,86% | 669,00 |
| MRIGF.V | A | MGROS | 30.04.2026 | 730,00 | 0,02 | 638,50 | -12,53% | 0,09 | 0,1 | 0,00% | 20,34 | 14,34% | 3,4878 | -0,0105 | -10,45% | 735,00 |
| MRIGG.V | A | MGROS | 30.04.2026 | 830,00 | 0,02 | 638,50 | -23,07% | 0,01 | 0,03 | 0,00% | 25,28 | 1,98% | 25,2612 | -0,0022 | -7,27% | 831,50 |
| MRIGH.V | A | MGROS | 30.04.2026 | 930,00 | 0,02 | 638,50 | -31,34% | 0,01 | 0,03 | 0,00% | 0,00 | 0,33% | - | -0,0005 | -1,55% | 931,50 |
| MRIGI.V | A | MGROS | 30.04.2026 | 1.030,00 | 0,02 | 638,50 | -38,01% | 0,01 | 0,03 | 0,00% | 0,00 | 0,07% | - | -0,0001 | -0,42% | 1.031,50 |
| MRIGJ.V | A | MGROS | 15.05.2026 | 600,00 | 0,02 | 638,50 | 6,42% | 1,41 | 1,44 | -15,79% | 6,63 | 72,64% | 0,6883 | -0,0184 | -1,28% | 672,00 |
| MRIGK.V | A | MGROS | 15.05.2026 | 730,00 | 0,02 | 638,50 | -12,53% | 0,27 | 0,28 | -28,95% | 12,01 | 25,4% | 1,9683 | -0,0124 | -4,44% | 744,00 |
| MRIGL.V | A | MGROS | 15.05.2026 | 800,00 | 0,02 | 638,50 | -20,19% | 0,11 | 0,12 | -31,25% | 14,97 | 11,72% | 4,2665 | -0,0075 | -6,23% | 806,00 |
| MRIGM.V | A | MGROS | 15.05.2026 | 930,00 | 0,02 | 638,50 | -31,34% | 0,02 | 0,03 | -71,43% | 21,29 | 3,33% | 14,9947 | -0,003 | -9,99% | 931,50 |
| MRIGN.V | A | MGROS | 15.05.2026 | 1.130,00 | 0,02 | 638,50 | -43,5% | 0,01 | 0,03 | 0,00% | - | 0,76% | - | -0,0009 | -3,11% | 1.131,50 |
| MRIGO.V | A | MGROS | 25.05.2026 | 590,00 | 0,02 | 638,50 | 8,22% | 1,68 | 1,71 | 0,00% | 5,94 | 77,7% | 0,6435 | -0,0165 | -0,97% | 675,50 |
| MRIGP.V | A | MGROS | 25.05.2026 | 680,00 | 0,02 | 638,50 | -6,1% | 0,69 | 0,72 | 0,00% | 8,79 | 46,81% | 1,0681 | -0,0157 | -2,17% | 716,00 |
| MRIGQ.V | A | MGROS | 25.05.2026 | 770,00 | 0,02 | 638,50 | -17,08% | 0,27 | 0,29 | -22,86% | 10,69 | 22,59% | 2,2129 | -0,0109 | -3,76% | 784,50 |
| MRIGR.V | A | MGROS | 25.05.2026 | 860,00 | 0,02 | 638,50 | -25,76% | 0,12 | 0,14 | 0,00% | 12,06 | 11,34% | 4,4102 | -0,0071 | -5,1% | 867,00 |
| MRIGS.V | A | MGROS | 25.05.2026 | 960,00 | 0,02 | 638,50 | -33,49% | 0,06 | 0,07 | 0,00% | 12,22 | 5,74% | 8,7055 | -0,0045 | -6,39% | 963,50 |

| Sembol | Tip | D.Varlık | Vade | Kul.F. | Çarpan | D.V.F. | Kul.Uzaklık% | P.Y.Aliş | P.Y.Satış | %Deg. | Kaldıraç | Delta% | Duy. | Teta(TL) | Teta(%) | Başabaş |
|---------|-----|----------|------------|----------|--------|--------|--------------|----------|-----------|---------|----------|---------|----------|----------|---------|----------|
| MRIGT.V | A | MGROS | 15.06.2026 | 550,00 | 0,02 | 638,50 | 16,09% | 2,6 | 2,64 | 0,00% | 4,19 | 85,26% | 0,5864 | -0,014 | -0,53% | 682,00 |
| MRIGU.V | A | MGROS | 15.06.2026 | 680,00 | 0,02 | 638,50 | -6,1% | 1,02 | 1,05 | -15,45% | 6,71 | 53,04% | 0,9427 | -0,0145 | -1,38% | 732,50 |
| MRIGV.V | A | MGROS | 15.06.2026 | 740,00 | 0,02 | 638,50 | -13,72% | 0,64 | 0,66 | -12,00% | 7,55 | 37,83% | 1,3217 | -0,0127 | -1,93% | 773,00 |
| MRIGW.V | A | MGROS | 15.06.2026 | 860,00 | 0,02 | 638,50 | -25,76% | 0,31 | 0,33 | 0,00% | 8,25 | 20,03% | 2,4960 | -0,0094 | -2,85% | 876,50 |
| MRIGX.V | A | MGROS | 15.06.2026 | 1.050,00 | 0,02 | 638,50 | -39,19% | 0,14 | 0,15 | 0,00% | 8,49 | 9,31% | 5,3715 | -0,0061 | -4,05% | 1.057,50 |
| MRIGY.V | A | MGROS | 30.06.2026 | 560,00 | 0,02 | 638,50 | 14,02% | 2,77 | 2,8 | 0,00% | 3,74 | 80,87% | 0,6183 | -0,0143 | -0,51% | 700,00 |
| MRIGZ.V | A | MGROS | 30.06.2026 | 650,00 | 0,02 | 638,50 | -1,77% | 1,66 | 1,69 | 0,00% | 4,90 | 63,28% | 0,7902 | -0,015 | -0,89% | 734,50 |
| MRIHA.V | A | MGROS | 30.06.2026 | 740,00 | 0,02 | 638,50 | -13,72% | 1,01 | 1,04 | 0,00% | 5,66 | 44,76% | 1,1171 | -0,014 | -1,34% | 792,00 |
| MRIHB.V | A | MGROS | 30.06.2026 | 820,00 | 0,02 | 638,50 | -22,13% | 0,69 | 0,7 | 0,00% | 6,11 | 32,54% | 1,5365 | -0,0124 | -1,77% | 855,00 |
| MRIHC.V | A | MGROS | 30.06.2026 | 910,00 | 0,02 | 638,50 | -29,84% | 0,49 | 0,51 | 10,64% | 6,23 | 23,91% | 2,0909 | -0,0109 | -2,13% | 935,50 |
| MRIHD.V | A | MGROS | 16.07.2026 | 530,00 | 0,02 | 638,50 | 20,47% | 3,45 | 3,49 | 0,00% | 3,13 | 84,36% | 0,5927 | -0,0132 | -0,38% | 704,50 |
| MRIHE.V | A | MGROS | 16.07.2026 | 650,00 | 0,02 | 638,50 | -1,77% | 1,91 | 1,94 | 0,00% | 4,38 | 65,11% | 0,7680 | -0,0142 | -0,73% | 747,00 |
| MRIHF.V | A | MGROS | 16.07.2026 | 710,00 | 0,02 | 638,50 | -10,07% | 1,41 | 1,44 | -13,58% | 4,86 | 53,66% | 0,9319 | -0,0139 | -0,96% | 782,00 |
| MRIHG.V | A | MGROS | 16.07.2026 | 820,00 | 0,02 | 638,50 | -22,13% | 0,9 | 0,92 | 0,00% | 5,29 | 37,28% | 1,3410 | -0,0126 | -1,36% | 866,00 |
| MRIHH.V | A | MGROS | 16.07.2026 | 1.000,00 | 0,02 | 638,50 | -36,15% | 0,54 | 0,56 | -16,18% | 5,43 | 22,96% | 2,1777 | -0,0104 | -1,86% | 1.028,00 |
| MRIUZ.V | S | MGROS | 15.04.2026 | 620,00 | 0,02 | 638,50 | 2,98% | 0,04 | 0,09 | 0,00% | 59,98 | -18,79% | -2,6613 | -0,0298 | -33,1% | 615,50 |
| MRIVA.V | S | MGROS | 15.04.2026 | 560,00 | 0,02 | 638,50 | 14,02% | 0,01 | 0,03 | 0,00% | 0,00 | -0,01% | - | -0 | -0,04% | 558,50 |
| MRIVB.V | S | MGROS | 15.04.2026 | 510,00 | 0,02 | 638,50 | 25,2% | 0,01 | 0,03 | 0,00% | 0,00 | -0% | - | -0 | -0% | 508,50 |
| MRIVC.V | S | MGROS | 15.04.2026 | 450,00 | 0,02 | 638,50 | 41,89% | 0,01 | 0,03 | 0,00% | 0,00 | -0% | - | -0 | -0% | 448,50 |
| MRIVD.V | S | MGROS | 15.04.2026 | 400,00 | 0,02 | 638,50 | 59,62% | 0,01 | 0,03 | 0,00% | 0,00 | -0% | - | -0 | -0% | 398,50 |
| MRIVE.V | S | MGROS | 30.04.2026 | 760,00 | 0,02 | 638,50 | -15,99% | 2,28 | 2,32 | 0,00% | 5,19 | -92,61% | -0,5399 | 0,0046 | 0,2% | 644,00 |
| MRIVF.V | S | MGROS | 30.04.2026 | 660,00 | 0,02 | 638,50 | -3,26% | 0,68 | 0,71 | 0,00% | 10,47 | -55,75% | -0,8968 | -0,0103 | -1,45% | 624,50 |
| MRIVG.V | S | MGROS | 30.04.2026 | 560,00 | 0,02 | 638,50 | 14,02% | 0,07 | 0,08 | 0,00% | 18,70 | -10,25% | -4,8786 | -0,007 | -8,71% | 556,00 |
| MRIVH.V | S | MGROS | 30.04.2026 | 460,00 | 0,02 | 638,50 | 38,8% | 0,01 | 0,03 | 0,00% | - | -0,84% | - | -0,0011 | -3,71% | 458,50 |
| MRIVI.V | S | MGROS | 30.04.2026 | 400,00 | 0,02 | 638,50 | 59,62% | 0,01 | 0,03 | 0,00% | 0,00 | -0,15% | - | -0,0003 | -0,86% | 398,50 |
| MRIVJ.V | S | MGROS | 15.05.2026 | 730,00 | 0,02 | 638,50 | -12,53% | 1,82 | 1,85 | 0,00% | 5,37 | -76,5% | -0,6536 | -0,0005 | -0,02% | 637,50 |
| MRIVK.V | S | MGROS | 15.05.2026 | 660,00 | 0,02 | 638,50 | -3,26% | 0,85 | 0,88 | 0,00% | 7,78 | -51,81% | -0,9651 | -0,006 | -0,68% | 616,00 |
| MRIVL.V | S | MGROS | 15.05.2026 | 600,00 | 0,02 | 638,50 | 6,42% | 0,36 | 0,38 | 0,00% | 9,91 | -27,93% | -1,7903 | -0,0074 | -1,96% | 581,00 |
| MRIVM.V | S | MGROS | 15.05.2026 | 530,00 | 0,02 | 638,50 | 20,47% | 0,12 | 0,13 | 0,00% | 11,34 | -10,65% | -4,6934 | -0,0053 | -4,06% | 523,50 |
| MRIVN.V | S | MGROS | 15.05.2026 | 480,00 | 0,02 | 638,50 | 33,02% | 0,05 | 0,06 | 0,00% | 12,90 | -5,05% | -9,8965 | -0,0035 | -5,81% | 477,00 |
| MRIVO.V | S | MGROS | 25.05.2026 | 710,00 | 0,02 | 638,50 | -10,07% | 1,54 | 1,57 | 0,00% | 5,45 | -65,7% | -0,7611 | -0,0021 | -0,13% | 631,50 |
| MRIVP.V | S | MGROS | 25.05.2026 | 620,00 | 0,02 | 638,50 | 2,98% | 0,51 | 0,53 | 0,00% | 8,59 | -34,29% | -1,4581 | -0,0055 | -1,03% | 593,50 |
| MRIVQ.V | S | MGROS | 25.05.2026 | 520,00 | 0,02 | 638,50 | 22,79% | 0,11 | 0,12 | 0,00% | 10,88 | -9,37% | -5,3337 | -0,0038 | -3,13% | 514,00 |
| MRIVR.V | S | MGROS | 25.05.2026 | 430,00 | 0,02 | 638,50 | 48,49% | 0,02 | 0,04 | 0,00% | 16,14 | -2,53% | -19,7797 | -0,0017 | -4,37% | 428,00 |
| MRIVS.V | S | MGROS | 25.05.2026 | 370,00 | 0,02 | 638,50 | 72,57% | 0,01 | 0,03 | 0,00% | 13,39 | -1,05% | -47,6683 | -0,001 | -3,23% | 368,50 |
| MRIVT.V | S | MGROS | 15.06.2026 | 680,00 | 0,02 | 638,50 | -6,1% | 1,22 | 1,25 | 10,53% | 5,30 | -50,59% | -0,9883 | -0,0027 | -0,22% | 617,50 |
| MRIVU.V | S | MGROS | 15.06.2026 | 620,00 | 0,02 | 638,50 | 2,98% | 0,63 | 0,65 | 16,07% | 6,73 | -33,2% | -1,5060 | -0,0039 | -0,6% | 587,50 |
| MRIVV.V | S | MGROS | 15.06.2026 | 550,00 | 0,02 | 638,50 | 16,09% | 0,27 | 0,29 | 0,00% | 7,95 | -16,81% | -2,9743 | -0,0038 | -1,31% | 535,50 |
| MRIVW.V | S | MGROS | 15.06.2026 | 490,00 | 0,02 | 638,50 | 30,31% | 0,14 | 0,15 | 0,00% | 8,22 | -9,01% | -5,5506 | -0,0031 | -2,08% | 482,50 |
| MRIVX.V | S | MGROS | 15.06.2026 | 440,00 | 0,02 | 638,50 | 45,11% | 0,08 | 0,09 | 0,00% | 8,49 | -5,32% | -9,3961 | -0,0025 | -2,74% | 435,50 |

| Sembol | Tip | D.Varlık | Vade | Kul.F. | Çarpan | D.V.F. | Kul.Uzaklık% | P.Y.Alış | P.Y.Satış | %Deg. | Kaldıraç | Delta% | Duy. | Teta(TL) | Teta(%) | Başabaş |
|---------|-----|----------|------------|--------|--------|--------|--------------|----------|-----------|---------|----------|---------|----------|----------|---------|---------|
| MRIVY.V | S | MGROS | 30.06.2026 | 680,00 | 0,02 | 638,50 | -6,1% | 1,42 | 1,45 | 0,00% | 4,21 | -46,85% | -1,0673 | -0,0031 | -0,21% | 607,50 |
| MRIVZ.V | S | MGROS | 30.06.2026 | 590,00 | 0,02 | 638,50 | 8,22% | 0,65 | 0,66 | 0,00% | 5,31 | -27,03% | -1,8495 | -0,0042 | -0,64% | 557,00 |
| MRIWA.V | S | MGROS | 30.06.2026 | 500,00 | 0,02 | 638,50 | 27,7% | 0,29 | 0,3 | 0,00% | 5,83 | -13,25% | -3,7748 | -0,0039 | -1,29% | 485,00 |
| MRIWB.V | S | MGROS | 30.06.2026 | 410,00 | 0,02 | 638,50 | 55,73% | 0,14 | 0,15 | 0,00% | 5,75 | -6,3% | -7,9348 | -0,003 | -1,98% | 402,50 |
| MRIWC.V | S | MGROS | 30.06.2026 | 350,00 | 0,02 | 638,50 | 82,43% | 0,09 | 0,1 | 0,00% | 5,25 | -3,7% | -13,5030 | -0,0023 | -2,29% | 345,00 |
| MRIWD.V | S | MGROS | 16.07.2026 | 650,00 | 0,02 | 638,50 | -1,77% | 1,2 | 1,22 | -6,98% | 4,10 | -38,5% | -1,2987 | -0,0031 | -0,25% | 589,00 |
| MRIWE.V | S | MGROS | 16.07.2026 | 590,00 | 0,02 | 638,50 | 8,22% | 0,73 | 0,74 | 0,00% | 4,71 | -26,9% | -1,8589 | -0,0036 | -0,49% | 553,00 |
| MRIWF.V | S | MGROS | 16.07.2026 | 530,00 | 0,02 | 638,50 | 20,47% | 0,46 | 0,47 | 0,00% | 4,95 | -17,82% | -2,8064 | -0,0037 | -0,79% | 506,50 |
| MRIWG.V | S | MGROS | 16.07.2026 | 470,00 | 0,02 | 638,50 | 35,85% | 0,3 | 0,31 | 0,00% | 4,91 | -11,53% | -4,3354 | -0,0034 | -1,11% | 454,50 |
| MRIWH.V | S | MGROS | 16.07.2026 | 420,00 | 0,02 | 638,50 | 52,02% | 0,21 | 0,22 | 0,00% | 4,83 | -7,94% | -6,2979 | -0,003 | -1,39% | 409,00 |
| PMIBJ.V | A | PETKM | 15.04.2026 | 15,20 | 0,5 | 22,06 | 45,13% | 3,45 | 3,49 | 2,42% | 3,21 | 100% | 0,0200 | -0,007 | -0,2% | 22,18 |
| PMIBK.V | A | PETKM | 15.04.2026 | 18,50 | 0,5 | 22,06 | 19,24% | 1,8 | 1,84 | 22,08% | 6,16 | 100% | 0,0200 | -0,0085 | -0,46% | 22,18 |
| PMIBL.V | A | PETKM | 15.04.2026 | 20,20 | 0,5 | 22,06 | 9,21% | 0,96 | 1 | 30,67% | 11,36 | 97,8% | 0,0204 | -0,0132 | -1,32% | 22,20 |
| PMIBM.V | A | PETKM | 15.04.2026 | 23,60 | 0,5 | 22,06 | -6,53% | 0,02 | 0,07 | -40,00% | 55,42 | 10,05% | 0,1990 | -0,021 | -30,07% | 23,74 |
| PMIBN.V | A | PETKM | 15.04.2026 | 28,60 | 0,5 | 22,06 | -22,87% | 0,01 | 0,03 | -50,00% | 0,00 | 0% | - | -0 | -0% | 28,66 |
| PMIBO.V | A | PETKM | 30.04.2026 | 17,60 | 0,5 | 22,06 | 25,34% | 2,38 | 2,42 | 13,17% | 4,61 | 99,03% | 0,0202 | -0,0087 | -0,36% | 22,44 |
| PMIBP.V | A | PETKM | 30.04.2026 | 20,30 | 0,5 | 22,06 | 8,67% | 1,15 | 1,19 | 32,95% | 8,11 | 83,83% | 0,0239 | -0,016 | -1,34% | 22,68 |
| PMIBQ.V | A | PETKM | 30.04.2026 | 23,10 | 0,5 | 22,06 | -4,5% | 0,37 | 0,4 | 27,59% | 12,86 | 41,97% | 0,0476 | -0,0189 | -4,72% | 23,90 |
| PMIBR.V | A | PETKM | 30.04.2026 | 25,90 | 0,5 | 22,06 | -14,83% | 0,1 | 0,14 | 71,43% | 16,11 | 14,6% | 0,1369 | -0,0109 | -7,78% | 26,18 |
| PMIBS.V | A | PETKM | 30.04.2026 | 28,60 | 0,5 | 22,06 | -22,87% | 0,03 | 0,04 | 0,00% | 18,51 | 5,03% | 0,3973 | -0,0051 | -12,7% | 28,68 |
| PMIBT.V | A | PETKM | 15.05.2026 | 16,60 | 0,5 | 22,06 | 32,89% | 2,99 | 3,03 | 10,33% | 3,64 | 98,28% | 0,0203 | -0,0084 | -0,28% | 22,66 |
| PMIBU.V | A | PETKM | 15.05.2026 | 20,30 | 0,5 | 22,06 | 8,67% | 1,38 | 1,42 | 20,00% | 6,43 | 79,81% | 0,0251 | -0,0141 | -0,99% | 23,14 |
| PMIBV.V | A | PETKM | 15.05.2026 | 22,20 | 0,5 | 22,06 | -0,63% | 0,82 | 0,85 | 23,53% | 8,03 | 58,94% | 0,0339 | -0,0158 | -1,86% | 23,90 |
| PMIBW.V | A | PETKM | 15.05.2026 | 25,90 | 0,5 | 22,06 | -14,83% | 0,29 | 0,31 | 21,74% | 9,99 | 26,28% | 0,0761 | -0,0126 | -4,05% | 26,52 |
| PMIBX.V | A | PETKM | 15.05.2026 | 31,40 | 0,5 | 22,06 | -29,75% | 0,07 | 0,08 | -12,50% | 12,47 | 7,91% | 0,2528 | -0,0061 | -7,57% | 31,56 |
| PMIBY.V | A | PETKM | 25.05.2026 | 17,70 | 0,5 | 22,06 | 24,63% | 2,72 | 2,76 | 0,00% | 3,61 | 88,73% | 0,0225 | -0,0133 | -0,48% | 23,22 |
| PMIBZ.V | A | PETKM | 25.05.2026 | 20,50 | 0,5 | 22,06 | 7,61% | 1,68 | 1,72 | 28,87% | 4,83 | 73,19% | 0,0273 | -0,0166 | -0,96% | 23,94 |
| PMICA.V | A | PETKM | 25.05.2026 | 23,40 | 0,5 | 22,06 | -5,73% | 0,96 | 0,99 | 4,35% | 5,98 | 52,01% | 0,0385 | -0,0174 | -1,75% | 25,38 |
| PMICB.V | A | PETKM | 25.05.2026 | 26,20 | 0,5 | 22,06 | -15,8% | 0,58 | 0,61 | 0,00% | 6,69 | 35,17% | 0,0569 | -0,0158 | -2,59% | 27,42 |
| PMICC.V | A | PETKM | 25.05.2026 | 29,00 | 0,5 | 22,06 | -23,93% | 0,36 | 0,38 | 18,75% | 7,27 | 23,74% | 0,0842 | -0,0133 | -3,5% | 29,76 |
| PMICD.V | A | PETKM | 15.06.2026 | 16,80 | 0,5 | 22,06 | 31,31% | 3,36 | 3,4 | 31,95% | 2,94 | 89,17% | 0,0224 | -0,0117 | -0,34% | 23,60 |
| PMICE.V | A | PETKM | 15.06.2026 | 20,60 | 0,5 | 22,06 | 7,09% | 1,99 | 2,03 | 10,67% | 4,05 | 72,77% | 0,0275 | -0,0145 | -0,72% | 24,66 |
| PMICF.V | A | PETKM | 15.06.2026 | 22,40 | 0,5 | 22,06 | -1,52% | 1,53 | 1,56 | 7,24% | 4,52 | 62,3% | 0,0321 | -0,0152 | -0,97% | 25,52 |
| PMICG.V | A | PETKM | 15.06.2026 | 26,20 | 0,5 | 22,06 | -15,8% | 0,92 | 0,95 | 5,88% | 5,18 | 42,71% | 0,0468 | -0,0147 | -1,55% | 28,10 |
| PMICH.V | A | PETKM | 15.06.2026 | 31,80 | 0,5 | 22,06 | -30,63% | 0,5 | 0,52 | 40,00% | 5,58 | 25,29% | 0,0791 | -0,0123 | -2,37% | 32,84 |
| PMICI.V | A | PETKM | 30.06.2026 | 18,90 | 0,5 | 22,06 | 16,72% | 2,94 | 2,98 | 0,00% | 2,96 | 78,72% | 0,0254 | -0,0139 | -0,47% | 24,86 |
| PMICJ.V | A | PETKM | 30.06.2026 | 21,80 | 0,5 | 22,06 | 1,19% | 2,08 | 2,12 | 25,00% | 3,55 | 66,7% | 0,0300 | -0,0149 | -0,7% | 26,04 |
| PMICK.V | A | PETKM | 30.06.2026 | 24,80 | 0,5 | 22,06 | -11,05% | 1,47 | 1,5 | 2,13% | 4,04 | 53,45% | 0,0374 | -0,0151 | -1% | 27,80 |
| PMICL.V | A | PETKM | 30.06.2026 | 27,80 | 0,5 | 22,06 | -20,65% | 1,09 | 1,12 | 0,00% | 4,34 | 42,46% | 0,0471 | -0,0146 | -1,3% | 30,04 |
| PMICM.V | A | PETKM | 30.06.2026 | 30,80 | 0,5 | 22,06 | -28,38% | 0,83 | 0,86 | 22,54% | 4,52 | 34% | 0,0588 | -0,0136 | -1,59% | 32,52 |

| Sembol | Tip | D.Varlık | Vade | Kul.F. | Çarpan | D.V.F. | Kul.Uzaklık% | P.Y.Aliş | P.Y.Satış | %Deg. | Kaldıraç | Delta% | Duy. | Teta(TL) | Teta(%) | Başabaş |
|---------|-----|----------|------------|--------|--------|--------|--------------|----------|-----------|---------|----------|---------|---------|----------|---------|---------|
| PMICN.V | A | PETKM | 16.07.2026 | 17,90 | 0,5 | 22,06 | 23,24% | 3,5 | 3,54 | 8,02% | 2,59 | 81,88% | 0,0244 | -0,0125 | -0,35% | 24,98 |
| PMICO.V | A | PETKM | 16.07.2026 | 21,80 | 0,5 | 22,06 | 1,19% | 2,33 | 2,37 | 0,00% | 3,23 | 67,98% | 0,0294 | -0,0139 | -0,59% | 26,54 |
| PMICPV | A | PETKM | 16.07.2026 | 23,80 | 0,5 | 22,06 | -7,31% | 1,91 | 1,94 | 6,82% | 3,47 | 60,09% | 0,0333 | -0,0143 | -0,73% | 27,68 |
| PMICQ.V | A | PETKM | 16.07.2026 | 27,80 | 0,5 | 22,06 | -20,65% | 1,34 | 1,37 | 11,20% | 3,84 | 46,32% | 0,0432 | -0,014 | -1,02% | 30,54 |
| PMICR.V | A | PETKM | 16.07.2026 | 33,80 | 0,5 | 22,06 | -34,73% | 0,9 | 0,92 | 12,94% | 4,02 | 32,8% | 0,0610 | -0,013 | -1,41% | 35,64 |
| PMIQP.V | S | PETKM | 15.04.2026 | 18,50 | 0,5 | 22,06 | 19,24% | 0,01 | 0,08 | 0,00% | 0,00 | -0% | - | -0 | -0% | 18,34 |
| PMIQV.V | S | PETKM | 15.04.2026 | 16,80 | 0,5 | 22,06 | 31,31% | 0,01 | 0,03 | -66,67% | 0,00 | -0% | - | -0 | -0% | 16,74 |
| PMIQR.V | S | PETKM | 15.04.2026 | 15,20 | 0,5 | 22,06 | 45,13% | 0,01 | 0,03 | 0,00% | 0,00 | -0% | - | -0 | -0% | 15,14 |
| PMIQS.V | S | PETKM | 15.04.2026 | 13,50 | 0,5 | 22,06 | 63,41% | 0,01 | 0,03 | 0,00% | 0,00 | -0% | - | -0 | -0% | 13,44 |
| PMIQT.V | S | PETKM | 15.04.2026 | 12,10 | 0,5 | 22,06 | 82,31% | 0,01 | 0,03 | -50,00% | 0,00 | -0% | - | -0 | -0% | 12,04 |
| PMIQU.V | S | PETKM | 30.04.2026 | 21,30 | 0,5 | 22,06 | 3,57% | 0,25 | 0,28 | -31,71% | 13,74 | -31,13% | -0,0642 | -0,0099 | -3,54% | 20,74 |
| PMIQV.V | S | PETKM | 30.04.2026 | 18,50 | 0,5 | 22,06 | 19,24% | 0,01 | 0,04 | -33,33% | 34,01 | -3,08% | -0,6487 | -0,002 | -5,08% | 18,42 |
| PMIQW.V | S | PETKM | 30.04.2026 | 15,70 | 0,5 | 22,06 | 40,51% | 0,01 | 0,03 | 0,00% | 0,00 | -0,12% | - | -0,0001 | -0,44% | 15,64 |
| PMIQX.V | S | PETKM | 30.04.2026 | 12,90 | 0,5 | 22,06 | 71,01% | 0,01 | 0,03 | 0,00% | 0,00 | -0,01% | - | -0 | -0,03% | 12,84 |
| PMIQY.V | S | PETKM | 30.04.2026 | 11,10 | 0,5 | 22,06 | 98,74% | 0,01 | 0,03 | 0,00% | 0,00 | -0% | - | -0 | -0,01% | 11,04 |
| PMIQZ.V | S | PETKM | 15.05.2026 | 20,30 | 0,5 | 22,06 | 8,67% | 0,21 | 0,22 | -36,36% | 11,26 | -21,45% | -0,0933 | -0,0056 | -2,56% | 19,86 |
| PMIRA.V | S | PETKM | 15.05.2026 | 18,50 | 0,5 | 22,06 | 19,24% | 0,05 | 0,08 | -42,86% | 16,40 | -7,44% | -0,2690 | -0,0029 | -3,6% | 18,34 |
| PMIRB.V | S | PETKM | 15.05.2026 | 16,60 | 0,5 | 22,06 | 32,89% | 0,01 | 0,03 | -75,00% | 21,04 | -1,91% | -1,0486 | -0,0011 | -3,52% | 16,54 |
| PMIRC.V | S | PETKM | 15.05.2026 | 14,80 | 0,5 | 22,06 | 49,05% | 0,01 | 0,03 | 0,00% | - | -0,61% | - | -0,0005 | -1,52% | 14,74 |
| PMIRD.V | S | PETKM | 15.05.2026 | 13,30 | 0,5 | 22,06 | 65,86% | 0,01 | 0,03 | -25,00% | 0,00 | -0,25% | - | -0,0002 | -0,77% | 13,24 |
| PMIRE.V | S | PETKM | 25.05.2026 | 21,50 | 0,5 | 22,06 | 2,6% | 0,71 | 0,74 | -19,15% | 5,60 | -36,03% | -0,0555 | -0,008 | -1,09% | 20,02 |
| PMIRF.V | S | PETKM | 25.05.2026 | 18,70 | 0,5 | 22,06 | 17,97% | 0,26 | 0,27 | -31,58% | 7,24 | -17,05% | -0,1173 | -0,0063 | -2,33% | 18,16 |
| PMIRG.V | S | PETKM | 25.05.2026 | 15,90 | 0,5 | 22,06 | 38,74% | 0,08 | 0,1 | 0,00% | 8,93 | -6,47% | -0,3089 | -0,0037 | -3,69% | 15,70 |
| PMIRH.V | S | PETKM | 25.05.2026 | 13,10 | 0,5 | 22,06 | 68,4% | 0,03 | 0,05 | 0,00% | 8,44 | -2,3% | -0,8713 | -0,0019 | -3,81% | 13,00 |
| PMIRI.V | S | PETKM | 25.05.2026 | 11,20 | 0,5 | 22,06 | 96,96% | 0,01 | 0,03 | 0,00% | 11,95 | -1,08% | -1,8458 | -0,0011 | -3,77% | 11,14 |
| PMIRJ.V | S | PETKM | 15.06.2026 | 20,60 | 0,5 | 22,06 | 7,09% | 0,68 | 0,7 | -17,24% | 4,78 | -29,45% | -0,0679 | -0,0059 | -0,84% | 19,20 |
| PMIRK.V | S | PETKM | 15.06.2026 | 18,70 | 0,5 | 22,06 | 17,97% | 0,4 | 0,42 | -43,66% | 5,37 | -19,46% | -0,1028 | -0,0053 | -1,26% | 17,86 |
| PMIRL.V | S | PETKM | 15.06.2026 | 16,80 | 0,5 | 22,06 | 31,31% | 0,23 | 0,24 | 0,00% | 5,75 | -11,99% | -0,1668 | -0,0043 | -1,81% | 16,32 |
| PMIRM.V | S | PETKM | 15.06.2026 | 15,00 | 0,5 | 22,06 | 47,07% | 0,14 | 0,15 | 0,00% | 5,80 | -7,37% | -0,2715 | -0,0034 | -2,29% | 14,70 |
| PMIRN.V | S | PETKM | 15.06.2026 | 13,50 | 0,5 | 22,06 | 63,41% | 0,09 | 0,1 | 0,00% | 5,88 | -4,8% | -0,4167 | -0,0027 | -2,71% | 13,30 |
| PMIRO.V | S | PETKM | 30.06.2026 | 22,80 | 0,5 | 22,06 | -3,25% | 1,47 | 1,5 | -20,43% | 3,02 | -40,23% | -0,0497 | -0,0059 | -0,39% | 19,80 |
| PMIRP.V | S | PETKM | 30.06.2026 | 19,90 | 0,5 | 22,06 | 10,85% | 0,85 | 0,87 | -18,45% | 3,52 | -27,12% | -0,0738 | -0,0061 | -0,71% | 18,16 |
| PMIRQ.V | S | PETKM | 30.06.2026 | 16,90 | 0,5 | 22,06 | 30,53% | 0,47 | 0,5 | 0,00% | 3,78 | -16,12% | -0,1241 | -0,0055 | -1,1% | 15,90 |
| PMIRR.V | S | PETKM | 30.06.2026 | 13,90 | 0,5 | 22,06 | 58,71% | 0,25 | 0,26 | 0,00% | 3,89 | -8,83% | -0,2266 | -0,0044 | -1,67% | 13,38 |
| PMIRS.V | S | PETKM | 30.06.2026 | 11,90 | 0,5 | 22,06 | 85,38% | 0,16 | 0,18 | 0,00% | 3,95 | -5,72% | -0,3494 | -0,0036 | -1,97% | 11,54 |
| PMIRT.V | S | PETKM | 16.07.2026 | 21,80 | 0,5 | 22,06 | 1,19% | 1,33 | 1,36 | -20,93% | 2,86 | -34,5% | -0,0580 | -0,0052 | -0,38% | 19,08 |
| PMIRU.V | S | PETKM | 16.07.2026 | 19,90 | 0,5 | 22,06 | 10,85% | 0,96 | 0,98 | -7,62% | 3,09 | -26,91% | -0,0743 | -0,0054 | -0,55% | 17,94 |
| PMIRV.V | S | PETKM | 16.07.2026 | 17,90 | 0,5 | 22,06 | 23,24% | 0,67 | 0,69 | 0,00% | 3,27 | -19,85% | -0,1008 | -0,0052 | -0,75% | 16,52 |
| PMIRW.V | S | PETKM | 16.07.2026 | 15,90 | 0,5 | 22,06 | 38,74% | 0,47 | 0,48 | 0,00% | 3,32 | -14,16% | -0,1412 | -0,0048 | -0,99% | 14,94 |
| PMIRX.V | S | PETKM | 16.07.2026 | 14,30 | 0,5 | 22,06 | 54,27% | 0,36 | 0,37 | -20,83% | 3,29 | -10,73% | -0,1864 | -0,0044 | -1,19% | 13,56 |

| Sembol | Tip | D.Varlık | Vade | Kul.F. | Çarpan | D.V.F. | Kul.Uzaklık% | P.Y.Aliş | P.Y.Satış | %Deg. | Kaldıraç | Delta% | Duy. | Teta(TL) | Teta(%) | Başabaş |
|---------|-----|----------|------------|--------|--------|--------|--------------|----------|-----------|---------|----------|---------|---------|----------|---------|---------|
| PSIEV.V | A | PGSUS | 15.04.2026 | 180,00 | 0,05 | 183,50 | 1,94% | 0,26 | 0,29 | -49,06% | 24,66 | 69,89% | 0,2862 | -0,0437 | -15,08% | 185,80 |
| PSIEW.V | A | PGSUS | 15.04.2026 | 220,00 | 0,05 | 183,50 | -16,59% | 0,01 | 0,03 | -50,00% | 0,00 | 0% | - | -0 | -0% | 220,60 |
| PSIEX.V | A | PGSUS | 15.04.2026 | 240,00 | 0,05 | 183,50 | -23,54% | 0,01 | 0,04 | 0,00% | 0,00 | 0% | - | -0 | -0% | 240,80 |
| PSIEY.V | A | PGSUS | 15.04.2026 | 280,00 | 0,05 | 183,50 | -34,46% | 0,01 | 0,03 | 0,00% | 0,00 | 0% | - | -0 | -0% | 280,60 |
| PSIEZ.V | A | PGSUS | 15.04.2026 | 350,00 | 0,05 | 183,50 | -47,57% | 0,01 | 0,03 | -50,00% | 0,00 | 0% | - | -0 | -0% | 350,60 |
| PSIFA.V | A | PGSUS | 30.04.2026 | 200,00 | 0,05 | 183,50 | -8,25% | 0,19 | 0,2 | -35,48% | 14,33 | 29,67% | 0,6742 | -0,0135 | -6,73% | 204,00 |
| PSIFB.V | A | PGSUS | 30.04.2026 | 230,00 | 0,05 | 183,50 | -20,22% | 0,01 | 0,02 | -50,00% | 37,12 | 4,05% | 4,9430 | -0,0029 | -14,65% | 230,40 |
| PSIFC.V | A | PGSUS | 30.04.2026 | 260,00 | 0,05 | 183,50 | -29,42% | 0,01 | 0,03 | 0,00% | 0,00 | 0,47% | - | -0,0005 | -1,51% | 260,60 |
| PSIFD.V | A | PGSUS | 30.04.2026 | 290,00 | 0,05 | 183,50 | -36,72% | 0,01 | 0,03 | 0,00% | 0,00 | 0,09% | - | -0,0001 | -0,34% | 290,60 |
| PSIFE.V | A | PGSUS | 30.04.2026 | 320,00 | 0,05 | 183,50 | -42,66% | 0,01 | 0,03 | 0,00% | 0,00 | 0,02% | - | -0 | -0,08% | 320,60 |
| PSIFF.V | A | PGSUS | 15.05.2026 | 190,00 | 0,05 | 183,50 | -3,42% | 0,59 | 0,6 | -22,08% | 8,10 | 52,11% | 0,3838 | -0,0136 | -2,26% | 202,00 |
| PSIFG.V | A | PGSUS | 15.05.2026 | 230,00 | 0,05 | 183,50 | -20,22% | 0,09 | 0,1 | -35,71% | 13,30 | 13,04% | 1,5334 | -0,0059 | -5,91% | 232,00 |
| PSIFH.V | A | PGSUS | 15.05.2026 | 250,00 | 0,05 | 183,50 | -26,6% | 0,03 | 0,05 | -44,44% | 17,69 | 5,78% | 3,4577 | -0,0032 | -6,38% | 251,00 |
| PSIFI.V | A | PGSUS | 15.05.2026 | 290,00 | 0,05 | 183,50 | -36,72% | 0,01 | 0,05 | 0,00% | - | 1,52% | 13,1537 | -0,0011 | -2,23% | 291,00 |
| PSIFJ.V | A | PGSUS | 15.05.2026 | 350,00 | 0,05 | 183,50 | -47,57% | 0,01 | 0,04 | -25,00% | 0,00 | 0,39% | - | -0,0004 | -0,93% | 350,80 |
| PSIFK.V | A | PGSUS | 25.05.2026 | 170,00 | 0,05 | 183,50 | 7,94% | 1,3 | 1,33 | -14,10% | 5,38 | 76,21% | 0,2624 | -0,0124 | -0,93% | 196,60 |
| PSIFL.V | A | PGSUS | 25.05.2026 | 200,00 | 0,05 | 183,50 | -8,25% | 0,51 | 0,52 | -21,54% | 8,00 | 44,47% | 0,4497 | -0,0117 | -2,25% | 210,40 |
| PSIFM.V | A | PGSUS | 25.05.2026 | 230,00 | 0,05 | 183,50 | -20,22% | 0,19 | 0,2 | -31,03% | 10,02 | 20,76% | 0,9635 | -0,008 | -3,99% | 234,00 |
| PSIFN.V | A | PGSUS | 25.05.2026 | 250,00 | 0,05 | 183,50 | -26,6% | 0,11 | 0,12 | -25,00% | 10,60 | 12,71% | 1,5734 | -0,0059 | -4,91% | 252,40 |
| PSIFO.V | A | PGSUS | 25.05.2026 | 280,00 | 0,05 | 183,50 | -34,46% | 0,05 | 0,06 | -25,00% | 12,12 | 6,61% | 3,0271 | -0,0038 | -6,31% | 281,20 |
| PSIFP.V | A | PGSUS | 15.06.2026 | 170,00 | 0,05 | 183,50 | 7,94% | 1,55 | 1,58 | -10,61% | 4,49 | 75,92% | 0,2634 | -0,011 | -0,7% | 201,60 |
| PSIFQ.V | A | PGSUS | 15.06.2026 | 200,00 | 0,05 | 183,50 | -8,25% | 0,76 | 0,77 | -16,30% | 6,14 | 50,87% | 0,3931 | -0,0108 | -1,4% | 215,40 |
| PSIFR.V | A | PGSUS | 15.06.2026 | 220,00 | 0,05 | 183,50 | -16,59% | 0,47 | 0,48 | -22,58% | 6,97 | 35,71% | 0,5601 | -0,0094 | -1,96% | 229,60 |
| PSIFS.V | A | PGSUS | 15.06.2026 | 250,00 | 0,05 | 183,50 | -26,6% | 0,26 | 0,27 | -25,00% | 7,59 | 21,51% | 0,9299 | -0,0074 | -2,73% | 255,40 |
| PSIFT.V | A | PGSUS | 15.06.2026 | 310,00 | 0,05 | 183,50 | -40,81% | 0,12 | 0,13 | -38,10% | 7,68 | 10,05% | 1,9900 | -0,0049 | -3,75% | 312,60 |
| PSIFU.V | A | PGSUS | 30.06.2026 | 170,00 | 0,05 | 183,50 | 7,94% | 1,69 | 1,71 | 0,00% | 4,17 | 76,77% | 0,2605 | -0,0101 | -0,59% | 204,20 |
| PSIFV.V | A | PGSUS | 30.06.2026 | 190,00 | 0,05 | 183,50 | -3,42% | 1,12 | 1,13 | 0,00% | 5,07 | 61,89% | 0,3232 | -0,0104 | -0,92% | 212,60 |
| PSIFW.V | A | PGSUS | 30.06.2026 | 220,00 | 0,05 | 183,50 | -16,59% | 0,62 | 0,64 | -15,79% | 6,01 | 40,61% | 0,4925 | -0,0094 | -1,47% | 232,80 |
| PSIFX.V | A | PGSUS | 30.06.2026 | 240,00 | 0,05 | 183,50 | -23,54% | 0,45 | 0,46 | 0,00% | 6,27 | 30,73% | 0,6508 | -0,0084 | -1,83% | 249,20 |
| PSIFY.V | A | PGSUS | 30.06.2026 | 270,00 | 0,05 | 183,50 | -32,04% | 0,31 | 0,32 | 0,00% | 6,39 | 21,58% | 0,9266 | -0,0073 | -2,27% | 276,40 |
| PSIFZ.V | A | PGSUS | 16.07.2026 | 160,00 | 0,05 | 183,50 | 14,69% | 2,2 | 2,23 | -9,05% | 3,43 | 82,3% | 0,2430 | -0,0092 | -0,41% | 204,60 |
| PSIGA.V | A | PGSUS | 16.07.2026 | 190,00 | 0,05 | 183,50 | -3,42% | 1,29 | 1,31 | -12,16% | 4,55 | 63,92% | 0,3129 | -0,0099 | -0,75% | 216,20 |
| PSIGB.V | A | PGSUS | 16.07.2026 | 210,00 | 0,05 | 183,50 | -12,62% | 0,92 | 0,93 | -11,54% | 5,04 | 50,56% | 0,3956 | -0,0095 | -1,02% | 228,60 |
| PSIGC.V | A | PGSUS | 16.07.2026 | 240,00 | 0,05 | 183,50 | -23,54% | 0,6 | 0,62 | -16,44% | 5,44 | 35,59% | 0,5620 | -0,0086 | -1,39% | 252,40 |
| PSIGD.V | A | PGSUS | 16.07.2026 | 300,00 | 0,05 | 183,50 | -38,83% | 0,35 | 0,36 | -16,67% | 5,42 | 20,68% | 0,9673 | -0,007 | -1,95% | 307,20 |
| PSIUG.V | S | PGSUS | 15.04.2026 | 220,00 | 0,05 | 183,50 | -16,59% | 1,81 | 1,89 | 0,00% | 5,10 | -100% | -0,2000 | 0,0079 | 0,42% | 182,20 |
| PSIUH.V | S | PGSUS | 15.04.2026 | 200,00 | 0,05 | 183,50 | -8,25% | 0,81 | 0,91 | 0,00% | 11,16 | -98,54% | -0,2030 | 0,0054 | 0,6% | 181,80 |
| PSIUI.V | S | PGSUS | 15.04.2026 | 180,00 | 0,05 | 183,50 | 1,94% | 0,07 | 0,14 | 0,00% | 39,91 | -30,45% | -0,6569 | -0,0361 | -25,82% | 177,20 |
| PSIUJ.V | S | PGSUS | 15.04.2026 | 160,00 | 0,05 | 183,50 | 14,69% | 0,01 | 0,08 | 0,00% | 0,00 | -0,16% | - | -0,0002 | -0,25% | 158,40 |
| PSIUK.V | S | PGSUS | 15.04.2026 | 150,00 | 0,05 | 183,50 | 22,33% | 0,01 | 0,03 | -66,67% | 0,00 | -0% | - | -0 | -0,01% | 149,40 |

| Sembol | Tip | D.Varlık | Vade | Kul.F. | Çarpan | D.V.F. | Kul.Uzaklık% | P.Y.Alış | P.Y.Satış | %Deg. | Kaldıraç | Delta% | Duy. | Teta(TL) | Teta(%) | Başabaş |
|---------|-----|----------|------------|--------|--------|--------|--------------|----------|-----------|---------|----------|---------|----------|----------|---------|---------|
| PSIUL.V | S | PGSUS | 30.04.2026 | 240,00 | 0,05 | 183,50 | -23,54% | 2,69 | 2,77 | 0,00% | 3,36 | -98,21% | -0,2036 | 0,0071 | 0,26% | 184,60 |
| PSIUM.V | S | PGSUS | 30.04.2026 | 210,00 | 0,05 | 183,50 | -12,62% | 1,28 | 1,35 | 0,00% | 6,02 | -84% | -0,2381 | -0,0011 | -0,08% | 183,00 |
| PSIUN.V | S | PGSUS | 30.04.2026 | 180,00 | 0,05 | 183,50 | 1,94% | 0,33 | 0,34 | 0,00% | 10,51 | -37,79% | -0,5292 | -0,0105 | -3,1% | 173,20 |
| PSIUO.V | S | PGSUS | 30.04.2026 | 150,00 | 0,05 | 183,50 | 22,33% | 0,04 | 0,05 | 0,00% | 15,60 | -6,8% | -2,9407 | -0,0048 | -9,65% | 149,00 |
| PSIUP.V | S | PGSUS | 30.04.2026 | 130,00 | 0,05 | 183,50 | 41,15% | 0,01 | 0,03 | 0,00% | - | -1,56% | -12,7882 | -0,0016 | -5,49% | 129,40 |
| PSIUQ.V | S | PGSUS | 15.05.2026 | 230,00 | 0,05 | 183,50 | -20,22% | 2,15 | 2,18 | -6,01% | 3,76 | -87,78% | -0,2278 | 0,0027 | 0,12% | 186,40 |
| PSIUR.V | S | PGSUS | 15.05.2026 | 210,00 | 0,05 | 183,50 | -12,62% | 1,32 | 1,34 | -3,65% | 5,10 | -72,76% | -0,2749 | -0,002 | -0,15% | 183,20 |
| PSIUS.V | S | PGSUS | 15.05.2026 | 190,00 | 0,05 | 183,50 | -3,42% | 0,67 | 0,69 | 4,55% | 6,77 | -49,42% | -0,4047 | -0,006 | -0,87% | 176,20 |
| PSIUT.V | S | PGSUS | 15.05.2026 | 170,00 | 0,05 | 183,50 | 7,94% | 0,3 | 0,31 | 0,00% | 8,12 | -26,56% | -0,7531 | -0,0069 | -2,21% | 163,80 |
| PSIUU.V | S | PGSUS | 15.05.2026 | 150,00 | 0,05 | 183,50 | 22,33% | 0,12 | 0,13 | 0,00% | 9,20 | -12,03% | -1,6623 | -0,0052 | -3,98% | 147,40 |
| PSIUV.V | S | PGSUS | 25.05.2026 | 210,00 | 0,05 | 183,50 | -12,62% | 1,35 | 1,37 | 0,00% | 4,63 | -67,59% | -0,2959 | -0,002 | -0,15% | 182,60 |
| PSIUW.V | S | PGSUS | 25.05.2026 | 180,00 | 0,05 | 183,50 | 1,94% | 0,46 | 0,48 | 0,00% | 7,18 | -36,01% | -0,5555 | -0,005 | -1,03% | 170,40 |
| PSIUX.V | S | PGSUS | 25.05.2026 | 150,00 | 0,05 | 183,50 | 22,33% | 0,12 | 0,13 | 0,00% | 8,93 | -11,68% | -1,7130 | -0,0037 | -2,87% | 147,40 |
| PSIUY.V | S | PGSUS | 25.05.2026 | 130,00 | 0,05 | 183,50 | 41,15% | 0,05 | 0,06 | 0,00% | 11,18 | -4,88% | -4,1016 | -0,0023 | -3,88% | 128,80 |
| PSIUZ.V | S | PGSUS | 25.05.2026 | 110,00 | 0,05 | 183,50 | 66,82% | 0,02 | 0,04 | 0,00% | 8,92 | -1,94% | -10,2907 | -0,0013 | -3,24% | 109,20 |
| PSIVA.V | S | PGSUS | 15.06.2026 | 200,00 | 0,05 | 183,50 | -8,25% | 1,07 | 1,08 | 0,00% | 4,49 | -52,36% | -0,3820 | -0,0025 | -0,24% | 178,40 |
| PSIVB.V | S | PGSUS | 15.06.2026 | 180,00 | 0,05 | 183,50 | 1,94% | 0,56 | 0,58 | -26,32% | 5,68 | -34,69% | -0,5766 | -0,0036 | -0,62% | 168,40 |
| PSIVC.V | S | PGSUS | 15.06.2026 | 160,00 | 0,05 | 183,50 | 14,69% | 0,29 | 0,3 | -27,50% | 6,29 | -19,87% | -1,0064 | -0,0036 | -1,22% | 154,00 |
| PSIVD.V | S | PGSUS | 15.06.2026 | 140,00 | 0,05 | 183,50 | 31,07% | 0,15 | 0,16 | 0,00% | 6,52 | -10,65% | -1,8773 | -0,003 | -1,89% | 136,80 |
| PSIVE.V | S | PGSUS | 15.06.2026 | 130,00 | 0,05 | 183,50 | 41,15% | 0,11 | 0,12 | 0,00% | 6,46 | -7,75% | -2,5810 | -0,0027 | -2,22% | 127,60 |
| PSIVF.V | S | PGSUS | 30.06.2026 | 200,00 | 0,05 | 183,50 | -8,25% | 1,1 | 1,12 | 10,89% | 4,13 | -49,46% | -0,4043 | -0,002 | -0,18% | 177,60 |
| PSIVG.V | S | PGSUS | 30.06.2026 | 170,00 | 0,05 | 183,50 | 7,94% | 0,43 | 0,44 | 0,00% | 5,69 | -26,07% | -0,7672 | -0,0029 | -0,67% | 161,20 |
| PSIVH.V | S | PGSUS | 30.06.2026 | 150,00 | 0,05 | 183,50 | 22,33% | 0,23 | 0,24 | 0,00% | 5,93 | -14,86% | -1,3455 | -0,0028 | -1,15% | 145,20 |
| PSIVI.V | S | PGSUS | 30.06.2026 | 120,00 | 0,05 | 183,50 | 52,92% | 0,09 | 0,1 | 0,00% | 6,25 | -6,13% | -3,2639 | -0,002 | -2,03% | 118,00 |
| PSIVJ.V | S | PGSUS | 30.06.2026 | 100,00 | 0,05 | 183,50 | 83,5% | 0,05 | 0,06 | 0,00% | 6,12 | -3,34% | -5,9939 | -0,0015 | -2,52% | 98,80 |
| PSIVK.V | S | PGSUS | 16.07.2026 | 190,00 | 0,05 | 183,50 | -3,42% | 0,88 | 0,89 | 1,15% | 4,20 | -39,84% | -0,5019 | -0,0021 | -0,24% | 172,20 |
| PSIVL.V | S | PGSUS | 16.07.2026 | 170,00 | 0,05 | 183,50 | 7,94% | 0,48 | 0,5 | 0,00% | 4,98 | -26,03% | -0,7683 | -0,0025 | -0,51% | 160,00 |
| PSIVM.V | S | PGSUS | 16.07.2026 | 160,00 | 0,05 | 183,50 | 14,69% | 0,36 | 0,37 | 0,00% | 5,16 | -20,24% | -0,9881 | -0,0025 | -0,69% | 152,60 |
| PSIVN.V | S | PGSUS | 16.07.2026 | 140,00 | 0,05 | 183,50 | 31,07% | 0,22 | 0,23 | 0,00% | 5,34 | -12,21% | -1,6379 | -0,0024 | -1,05% | 135,40 |
| PSIVO.V | S | PGSUS | 16.07.2026 | 130,00 | 0,05 | 183,50 | 41,15% | 0,17 | 0,18 | 0,00% | 5,12 | -9,49% | -2,1067 | -0,0023 | -1,26% | 126,40 |
| SOIJL.V | A | SAHOL | 15.04.2026 | 80,00 | 0,1 | 99,10 | 23,87% | 1,92 | 1,95 | -12,39% | 5,16 | 100% | 0,1000 | -0,0057 | -0,29% | 99,50 |
| SOIJM.V | A | SAHOL | 15.04.2026 | 97,00 | 0,1 | 99,10 | 2,16% | 0,27 | 0,3 | -48,15% | 27,53 | 75% | 0,1333 | -0,0351 | -11,7% | 100,00 |
| SOIJN.V | A | SAHOL | 15.04.2026 | 106,00 | 0,1 | 99,10 | -6,51% | 0,01 | 0,02 | 0,00% | - | 3,91% | 2,5577 | -0,0052 | -26,12% | 106,20 |
| SOIJO.V | A | SAHOL | 15.04.2026 | 124,00 | 0,1 | 99,10 | -20,08% | 0,01 | 0,03 | 0,00% | 0,00 | 0% | - | -0 | -0% | 124,30 |
| SOIJP.V | A | SAHOL | 15.04.2026 | 150,00 | 0,1 | 99,10 | -33,93% | 0,01 | 0,03 | -75,00% | 0,00 | 0% | - | -0 | -0% | 150,30 |
| SOIJQ.V | A | SAHOL | 30.04.2026 | 100,00 | 0,1 | 99,10 | -0,9% | 0,44 | 0,45 | -30,16% | 12,01 | 53,32% | 0,1875 | -0,0162 | -3,59% | 104,50 |
| SOIJR.V | A | SAHOL | 30.04.2026 | 120,00 | 0,1 | 99,10 | -17,42% | 0,02 | 0,03 | 0,00% | 28,69 | 5,79% | 1,7269 | -0,004 | -13,25% | 120,30 |
| SOIJS.V | A | SAHOL | 30.04.2026 | 130,00 | 0,1 | 99,10 | -23,77% | 0,01 | 0,03 | 0,00% | - | 1,68% | 5,9434 | -0,0015 | -4,87% | 130,30 |
| SOIJT.V | A | SAHOL | 30.04.2026 | 150,00 | 0,1 | 99,10 | -33,93% | 0,01 | 0,03 | 0,00% | 0,00 | 0,19% | - | -0,0002 | -0,75% | 150,30 |
| SOIJU.V | A | SAHOL | 30.04.2026 | 160,00 | 0,1 | 99,10 | -38,06% | 0,01 | 0,03 | 0,00% | 0,00 | 0,07% | - | -0,0001 | -0,29% | 160,30 |

| Sembol | Tip | D.Varlık | Vade | Kul.F. | Çarpan | D.V.F. | Kul.Uzaklık% | P.Y.Alış | P.Y.Satış | %Deg. | Kaldıraç | Delta% | Duy. | Teta(TL) | Teta(%) | Başabaş |
|---------|-----|----------|------------|--------|--------|--------|--------------|----------|-----------|---------|----------|---------|---------|----------|---------|---------|
| SOIJV.V | A | SAHOL | 15.05.2026 | 96,00 | 0,1 | 99,10 | 3,23% | 0,89 | 0,91 | -17,43% | 7,43 | 66,74% | 0,1498 | -0,0128 | -1,41% | 105,10 |
| SOIJW.V | A | SAHOL | 15.05.2026 | 117,00 | 0,1 | 99,10 | -15,3% | 0,14 | 0,15 | -36,36% | 13,57 | 19,17% | 0,5217 | -0,0076 | -5,07% | 118,50 |
| SOIJX.V | A | SAHOL | 15.05.2026 | 128,00 | 0,1 | 99,10 | -22,58% | 0,06 | 0,07 | 0,00% | 14,65 | 8,87% | 1,1272 | -0,0046 | -6,54% | 128,70 |
| SOIJY.V | A | SAHOL | 15.05.2026 | 149,00 | 0,1 | 99,10 | -33,49% | 0,01 | 0,03 | 0,00% | 24,22 | 2,44% | 4,0918 | -0,0018 | -5,88% | 149,30 |
| SOIJZ.V | A | SAHOL | 15.05.2026 | 181,00 | 0,1 | 99,10 | -45,25% | 0,01 | 0,03 | 0,00% | - | 0,62% | - | -0,0006 | -2,05% | 181,30 |
| SOIKA.V | A | SAHOL | 25.05.2026 | 80,00 | 0,1 | 99,10 | 23,87% | 2,34 | 2,37 | 0,00% | 3,84 | 90,77% | 0,1102 | -0,0109 | -0,46% | 103,70 |
| SOIKB.V | A | SAHOL | 25.05.2026 | 100,00 | 0,1 | 99,10 | -0,9% | 0,91 | 0,92 | -21,05% | 6,61 | 60,74% | 0,1646 | -0,0139 | -1,51% | 109,20 |
| SOIKC.V | A | SAHOL | 25.05.2026 | 110,00 | 0,1 | 99,10 | -9,91% | 0,52 | 0,53 | 0,00% | 7,91 | 41,5% | 0,2410 | -0,0127 | -2,4% | 115,30 |
| SOIKD.V | A | SAHOL | 25.05.2026 | 120,00 | 0,1 | 99,10 | -17,42% | 0,3 | 0,31 | -27,50% | 8,90 | 26,94% | 0,3712 | -0,0105 | -3,37% | 123,10 |
| SOIKE.V | A | SAHOL | 25.05.2026 | 140,00 | 0,1 | 99,10 | -29,21% | 0,12 | 0,13 | 0,00% | 9,89 | 11,97% | 0,8354 | -0,0065 | -5,03% | 141,30 |
| SOIKF.V | A | SAHOL | 15.06.2026 | 80,00 | 0,1 | 99,10 | 23,87% | 2,57 | 2,6 | 0,00% | 3,41 | 88,37% | 0,1132 | -0,0103 | -0,4% | 106,00 |
| SOIKG.V | A | SAHOL | 15.06.2026 | 97,00 | 0,1 | 99,10 | 2,16% | 1,35 | 1,38 | -16,67% | 5,02 | 68,43% | 0,1461 | -0,0122 | -0,88% | 110,80 |
| SOIKH.V | A | SAHOL | 15.06.2026 | 106,00 | 0,1 | 99,10 | -6,51% | 0,93 | 0,95 | -14,02% | 5,78 | 54,27% | 0,1843 | -0,0121 | -1,27% | 115,50 |
| SOIKI.V | A | SAHOL | 15.06.2026 | 124,00 | 0,1 | 99,10 | -20,08% | 0,47 | 0,49 | 37,14% | 6,74 | 31,96% | 0,3129 | -0,0102 | -2,08% | 128,90 |
| SOIKJ.V | A | SAHOL | 15.06.2026 | 150,00 | 0,1 | 99,10 | -33,93% | 0,23 | 0,25 | 0,00% | 7,17 | 16,64% | 0,6011 | -0,0075 | -3,01% | 152,50 |
| SOIKK.V | A | SAHOL | 30.06.2026 | 90,00 | 0,1 | 99,10 | 10,11% | 2,03 | 2,06 | -11,26% | 3,77 | 77,31% | 0,1294 | -0,0113 | -0,55% | 110,60 |
| SOIKL.V | A | SAHOL | 30.06.2026 | 100,00 | 0,1 | 99,10 | -0,9% | 1,47 | 1,49 | 0,00% | 4,39 | 65,07% | 0,1537 | -0,0119 | -0,8% | 114,90 |
| SOIKM.V | A | SAHOL | 30.06.2026 | 110,00 | 0,1 | 99,10 | -9,91% | 1,07 | 1,09 | 0,00% | 4,88 | 52,68% | 0,1898 | -0,0118 | -1,09% | 120,90 |
| SOIKN.V | A | SAHOL | 30.06.2026 | 130,00 | 0,1 | 99,10 | -23,77% | 0,64 | 0,66 | -3,08% | 5,33 | 34,45% | 0,2903 | -0,0107 | -1,62% | 136,60 |
| SOIKO.V | A | SAHOL | 30.06.2026 | 140,00 | 0,1 | 99,10 | -29,21% | 0,52 | 0,53 | 0,00% | 5,42 | 28,45% | 0,3515 | -0,01 | -1,89% | 145,30 |
| SOIKP.V | A | SAHOL | 16.07.2026 | 81,00 | 0,1 | 99,10 | 22,35% | 2,85 | 2,88 | -11,15% | 2,96 | 85,19% | 0,1174 | -0,0098 | -0,34% | 109,80 |
| SOIKQ.V | A | SAHOL | 16.07.2026 | 99,00 | 0,1 | 99,10 | 0,1% | 1,71 | 1,73 | 0,00% | 3,93 | 67,81% | 0,1475 | -0,0112 | -0,65% | 116,30 |
| SOIKR.V | A | SAHOL | 16.07.2026 | 108,00 | 0,1 | 99,10 | -8,24% | 1,34 | 1,35 | 0,00% | 4,27 | 57,7% | 0,1733 | -0,0113 | -0,84% | 121,50 |
| SOIKS.V | A | SAHOL | 16.07.2026 | 125,00 | 0,1 | 99,10 | -20,72% | 0,92 | 0,93 | -2,17% | 4,57 | 42,43% | 0,2357 | -0,0109 | -1,17% | 134,30 |
| SOIKT.V | A | SAHOL | 16.07.2026 | 152,00 | 0,1 | 99,10 | -34,8% | 0,59 | 0,6 | 0,00% | 4,73 | 28,17% | 0,3550 | -0,0097 | -1,62% | 158,00 |
| SOIYL.V | S | SAHOL | 15.04.2026 | 97,00 | 0,1 | 99,10 | 2,16% | 0,05 | 0,06 | 0,00% | 49,56 | -25% | -0,3999 | -0,0281 | -46,88% | 96,40 |
| SOIYM.V | S | SAHOL | 15.04.2026 | 88,00 | 0,1 | 99,10 | 12,61% | 0,01 | 0,03 | -50,00% | 0,00 | -0,03% | - | -0 | -0,08% | 87,70 |
| SOIYN.V | S | SAHOL | 15.04.2026 | 80,00 | 0,1 | 99,10 | 23,87% | 0,01 | 0,03 | -25,00% | 0,00 | -0% | - | -0 | -0% | 79,70 |
| SOIYO.V | S | SAHOL | 15.04.2026 | 71,00 | 0,1 | 99,10 | 39,58% | 0,01 | 0,03 | -75,00% | 0,00 | -0% | - | -0 | -0% | 70,70 |
| SOIYP.V | S | SAHOL | 15.04.2026 | 64,00 | 0,1 | 99,10 | 54,84% | 0,01 | 0,03 | 0,00% | 0,00 | -0% | - | -0 | -0% | 63,70 |
| SOIYQ.V | S | SAHOL | 30.04.2026 | 120,00 | 0,1 | 99,10 | -17,42% | 1,97 | 2 | 0,00% | 4,74 | -94,21% | -0,1061 | 0,0045 | 0,23% | 100,00 |
| SOIYR.V | S | SAHOL | 30.04.2026 | 110,00 | 0,1 | 99,10 | -9,91% | 1,07 | 1,1 | 0,00% | 7,35 | -79,34% | -0,1260 | -0,0023 | -0,21% | 99,00 |
| SOIYS.V | S | SAHOL | 30.04.2026 | 90,00 | 0,1 | 99,10 | 10,11% | 0,1 | 0,11 | 20,00% | 15,97 | -16,12% | -0,6204 | -0,0071 | -6,49% | 88,90 |
| SOIYT.V | S | SAHOL | 30.04.2026 | 80,00 | 0,1 | 99,10 | 23,87% | 0,02 | 0,03 | -78,57% | 18,40 | -3,71% | -2,6932 | -0,0028 | -9,23% | 79,70 |
| SOIYU.V | S | SAHOL | 30.04.2026 | 70,00 | 0,1 | 99,10 | 41,57% | 0,01 | 0,03 | 0,00% | - | -0,7% | - | -0,0008 | -2,52% | 69,70 |
| SOIYV.V | S | SAHOL | 15.05.2026 | 117,00 | 0,1 | 99,10 | -15,3% | 1,67 | 1,7 | 0,00% | 4,80 | -80,83% | -0,1237 | 0,0006 | 0,04% | 100,00 |
| SOIYW.V | S | SAHOL | 15.05.2026 | 107,00 | 0,1 | 99,10 | -7,38% | 0,91 | 0,93 | -25,00% | 6,68 | -61,36% | -0,1630 | -0,0038 | -0,41% | 97,70 |
| SOIYX.V | S | SAHOL | 15.05.2026 | 96,00 | 0,1 | 99,10 | 3,23% | 0,36 | 0,37 | 0,00% | 9,16 | -33,26% | -0,3007 | -0,0061 | -1,65% | 92,30 |
| SOIYY.V | S | SAHOL | 15.05.2026 | 85,00 | 0,1 | 99,10 | 16,59% | 0,12 | 0,13 | -23,53% | 10,96 | -13,27% | -0,7533 | -0,0047 | -3,61% | 83,70 |
| SOIYZ.V | S | SAHOL | 15.05.2026 | 77,00 | 0,1 | 99,10 | 28,7% | 0,05 | 0,06 | 0,00% | 12,57 | -6,34% | -1,5771 | -0,0032 | -5,34% | 76,40 |

| Sembol | Tip | D.Varlık | Vade | Kul.F. | Çarpan | D.V.F. | Kul.Uzaklık% | P.Y.Alış | P.Y.Satış | %Deg. | Kaldıraç | Delta% | Duy. | Teta(TL) | Teta(%) | Başabaş |
|---------|-----|----------|------------|--------|--------|--------|--------------|----------|-----------|---------|----------|---------|---------|----------|---------|---------|
| SOIZA.V | S | SAHOL | 25.05.2026 | 100,00 | 0,1 | 99,10 | -0,9% | 0,64 | 0,65 | -39,09% | 6,48 | -41,83% | -0,2391 | -0,0054 | -0,83% | 93,50 |
| SOIZB.V | S | SAHOL | 25.05.2026 | 90,00 | 0,1 | 99,10 | 10,11% | 0,27 | 0,29 | 25,00% | 8,31 | -22,63% | -0,4418 | -0,0051 | -1,76% | 87,10 |
| SOIZC.V | S | SAHOL | 25.05.2026 | 80,00 | 0,1 | 99,10 | 23,87% | 0,11 | 0,12 | 0,00% | 9,25 | -10,26% | -0,9744 | -0,0036 | -3,03% | 78,80 |
| SOIZD.V | S | SAHOL | 25.05.2026 | 70,00 | 0,1 | 99,10 | 41,57% | 0,04 | 0,05 | 0,00% | 10,33 | -4,17% | -2,3979 | -0,0021 | -4,24% | 69,50 |
| SOIZE.V | S | SAHOL | 25.05.2026 | 60,00 | 0,1 | 99,10 | 65,17% | 0,01 | 0,03 | 0,00% | 16,89 | -1,7% | -5,8683 | -0,0012 | -3,95% | 59,70 |
| SOIZF.V | S | SAHOL | 15.06.2026 | 97,00 | 0,1 | 99,10 | 2,16% | 0,62 | 0,63 | 12,07% | 5,60 | -34,45% | -0,2902 | -0,004 | -0,63% | 90,70 |
| SOIZG.V | S | SAHOL | 15.06.2026 | 88,00 | 0,1 | 99,10 | 12,61% | 0,32 | 0,33 | 0,00% | 6,55 | -21,14% | -0,4729 | -0,0038 | -1,14% | 84,70 |
| SOIZH.V | S | SAHOL | 15.06.2026 | 80,00 | 0,1 | 99,10 | 23,87% | 0,19 | 0,2 | 0,00% | 6,83 | -13,1% | -0,7636 | -0,0033 | -1,66% | 78,00 |
| SOIZI.V | S | SAHOL | 15.06.2026 | 71,00 | 0,1 | 99,10 | 39,58% | 0,1 | 0,11 | 0,00% | 7,32 | -7,38% | -1,3541 | -0,0026 | -2,36% | 69,90 |
| SOIZJ.V | S | SAHOL | 15.06.2026 | 64,00 | 0,1 | 99,10 | 54,84% | 0,07 | 0,08 | 0,00% | 6,74 | -4,76% | -2,0997 | -0,0021 | -2,63% | 63,20 |
| SOIZK.V | S | SAHOL | 30.06.2026 | 100,00 | 0,1 | 99,10 | -0,9% | 0,9 | 0,92 | 11,76% | 4,18 | -37,94% | -0,2636 | -0,0037 | -0,4% | 90,80 |
| SOIZL.V | S | SAHOL | 30.06.2026 | 90,00 | 0,1 | 99,10 | 10,11% | 0,5 | 0,52 | 0,00% | 4,99 | -25,18% | -0,3972 | -0,0038 | -0,72% | 84,80 |
| SOIZM.V | S | SAHOL | 30.06.2026 | 80,00 | 0,1 | 99,10 | 23,87% | 0,28 | 0,29 | 0,00% | 5,39 | -15,22% | -0,6571 | -0,0034 | -1,16% | 77,10 |
| SOIZN.V | S | SAHOL | 30.06.2026 | 60,00 | 0,1 | 99,10 | 65,17% | 0,09 | 0,1 | 0,00% | 5,50 | -4,99% | -2,0038 | -0,0021 | -2,09% | 59,00 |
| SOIZO.V | S | SAHOL | 30.06.2026 | 50,00 | 0,1 | 99,10 | 98,2% | 0,05 | 0,07 | 0,00% | 5,83 | -2,94% | -3,4019 | -0,0016 | -2,33% | 49,30 |
| SOIZP.V | S | SAHOL | 16.07.2026 | 99,00 | 0,1 | 99,10 | 0,1% | 0,91 | 0,93 | -29,01% | 3,86 | -35,41% | -0,2824 | -0,0031 | -0,33% | 89,70 |
| SOIZQ.V | S | SAHOL | 16.07.2026 | 90,00 | 0,1 | 99,10 | 10,11% | 0,57 | 0,59 | 7,41% | 4,39 | -25,24% | -0,3962 | -0,0033 | -0,55% | 84,10 |
| SOIZR.V | S | SAHOL | 16.07.2026 | 81,00 | 0,1 | 99,10 | 22,35% | 0,35 | 0,36 | 0,00% | 4,76 | -16,81% | -0,5950 | -0,0031 | -0,85% | 77,40 |
| SOIZS.V | S | SAHOL | 16.07.2026 | 72,00 | 0,1 | 99,10 | 37,64% | 0,22 | 0,24 | 0,00% | 4,93 | -10,94% | -0,9144 | -0,0027 | -1,13% | 69,60 |
| SOIZT.V | S | SAHOL | 16.07.2026 | 65,00 | 0,1 | 99,10 | 52,46% | 0,16 | 0,17 | 0,00% | 4,81 | -7,77% | -1,2876 | -0,0024 | -1,41% | 63,30 |
| SYIBJ.V | A | SASA | 15.04.2026 | 2,60 | 1 | 2,60 | 0% | 0,06 | 0,12 | -22,22% | 27,27 | 52,44% | 0,0191 | -0,0174 | -14,48% | 2,72 |
| SYIBK.V | A | SASA | 15.04.2026 | 3,20 | 1 | 2,60 | -18,75% | 0,01 | 0,03 | 0,00% | 0,00 | 0% | - | -0 | -0% | 3,23 |
| SYIBL.V | A | SASA | 15.04.2026 | 3,50 | 1 | 2,60 | -25,71% | 0,01 | 0,04 | 100,00% | 0,00 | 0% | - | -0 | -0% | 3,54 |
| SYIBM.V | A | SASA | 15.04.2026 | 4,10 | 1 | 2,60 | -36,59% | 0,01 | 0,03 | 0,00% | 0,00 | 0% | - | -0 | -0% | 4,13 |
| SYIBN.V | A | SASA | 15.04.2026 | 5,00 | 1 | 2,60 | -48% | 0,01 | 0,03 | -50,00% | 0,00 | 0% | - | -0 | -0% | 5,03 |
| SYIBO.V | A | SASA | 30.04.2026 | 2,50 | 1 | 2,60 | 4% | 0,23 | 0,26 | -11,54% | 7,57 | 66,96% | 0,0149 | -0,0056 | -2,17% | 2,76 |
| SYIBP.V | A | SASA | 30.04.2026 | 2,80 | 1 | 2,60 | -7,14% | 0,09 | 0,12 | -8,33% | 10,91 | 37,78% | 0,0265 | -0,0053 | -4,38% | 2,92 |
| SYIBQ.V | A | SASA | 30.04.2026 | 3,20 | 1 | 2,60 | -18,75% | 0,02 | 0,03 | -40,00% | 16,54 | 12,72% | 0,0786 | -0,0028 | -9,18% | 3,23 |
| SYIBR.V | A | SASA | 30.04.2026 | 3,60 | 1 | 2,60 | -27,78% | 0,01 | 0,02 | -33,33% | - | 3,96% | 0,2528 | -0,0011 | -5,69% | 3,62 |
| SYIBS.V | A | SASA | 30.04.2026 | 4,00 | 1 | 2,60 | -35% | 0,01 | 0,03 | 0,00% | - | 1,29% | 0,7725 | -0,0005 | -1,5% | 4,03 |
| SYIBT.V | A | SASA | 15.05.2026 | 2,30 | 1 | 2,60 | 13,04% | 0,45 | 0,48 | -6,25% | 4,66 | 78,92% | 0,0127 | -0,0041 | -0,85% | 2,78 |
| SYIBU.V | A | SASA | 15.05.2026 | 2,80 | 1 | 2,60 | -7,14% | 0,16 | 0,18 | -14,29% | 7,40 | 45,56% | 0,0220 | -0,0043 | -2,39% | 2,98 |
| SYIBV.V | A | SASA | 15.05.2026 | 3,10 | 1 | 2,60 | -16,13% | 0,09 | 0,1 | -16,67% | 9,25 | 28,46% | 0,0351 | -0,0036 | -3,58% | 3,20 |
| SYIBW.V | A | SASA | 15.05.2026 | 3,60 | 1 | 2,60 | -27,78% | 0,03 | 0,04 | -40,00% | 10,87 | 12,55% | 0,0797 | -0,0022 | -5,53% | 3,64 |
| SYIBX.V | A | SASA | 15.05.2026 | 4,40 | 1 | 2,60 | -40,91% | 0,01 | 0,03 | 0,00% | 10,87 | 4,18% | 0,2393 | -0,001 | -3,44% | 4,43 |
| SYIBY.V | A | SASA | 25.05.2026 | 2,20 | 1 | 2,60 | 18,18% | 0,55 | 0,58 | 0,00% | 3,97 | 83,93% | 0,0119 | -0,0035 | -0,6% | 2,78 |
| SYIBZ.V | A | SASA | 25.05.2026 | 2,50 | 1 | 2,60 | 4% | 0,35 | 0,38 | -9,52% | 5,20 | 67,98% | 0,0147 | -0,0041 | -1,07% | 2,88 |
| SYICA.V | A | SASA | 25.05.2026 | 2,90 | 1 | 2,60 | -10,34% | 0,18 | 0,2 | -9,09% | 6,36 | 44,04% | 0,0227 | -0,004 | -1,99% | 3,10 |
| SYICB.V | A | SASA | 25.05.2026 | 3,20 | 1 | 2,60 | -18,75% | 0,12 | 0,13 | 0,00% | 7,29 | 30,83% | 0,0324 | -0,0035 | -2,73% | 3,33 |
| SYICC.V | A | SASA | 25.05.2026 | 3,60 | 1 | 2,60 | -27,78% | 0,07 | 0,08 | -20,00% | 8,41 | 19,4% | 0,0515 | -0,0028 | -3,54% | 3,68 |

| Sembol | Tip | D.Varlık | Vade | Kul.F. | Çarpan | D.V.F. | Kul.Uzaklık% | P.Y.Aliş | P.Y.Satış | %Deg. | Kaldıraç | Delta% | Duy. | Teta(TL) | Teta(%) | Başabaş |
|---------|-----|----------|------------|--------|--------|--------|--------------|----------|-----------|---------|----------|---------|---------|----------|---------|---------|
| SYICD.V | A | SASA | 15.06.2026 | 2,10 | 1 | 2,60 | 23,81% | 0,7 | 0,73 | -1,35% | 3,22 | 85,47% | 0,0117 | -0,003 | -0,41% | 2,83 |
| SYICE.V | A | SASA | 15.06.2026 | 2,50 | 1 | 2,60 | 4% | 0,44 | 0,47 | -2,04% | 4,18 | 69,07% | 0,0145 | -0,0035 | -0,75% | 2,97 |
| SYICF.V | A | SASA | 15.06.2026 | 2,80 | 1 | 2,60 | -7,14% | 0,3 | 0,33 | 6,45% | 4,74 | 54,73% | 0,0183 | -0,0036 | -1,1% | 3,13 |
| SYICG.V | A | SASA | 15.06.2026 | 3,20 | 1 | 2,60 | -18,75% | 0,19 | 0,21 | -8,70% | 5,33 | 38,94% | 0,0257 | -0,0034 | -1,62% | 3,41 |
| SYICH.V | A | SASA | 15.06.2026 | 3,90 | 1 | 2,60 | -33,33% | 0,11 | 0,12 | -14,29% | 5,98 | 23,02% | 0,0434 | -0,0028 | -2,34% | 4,02 |
| SYICI.V | A | SASA | 30.06.2026 | 2,20 | 1 | 2,60 | 18,18% | 0,68 | 0,71 | 0,00% | 3,17 | 81,57% | 0,0123 | -0,003 | -0,42% | 2,91 |
| SYICJ.V | A | SASA | 30.06.2026 | 2,60 | 1 | 2,60 | 0% | 0,43 | 0,46 | -4,35% | 3,98 | 65,81% | 0,0152 | -0,0033 | -0,72% | 3,06 |
| SYICK.V | A | SASA | 30.06.2026 | 2,90 | 1 | 2,60 | -10,34% | 0,31 | 0,34 | 0,00% | 4,59 | 52,92% | 0,0189 | -0,0033 | -0,96% | 3,24 |
| SYICL.V | A | SASA | 30.06.2026 | 3,30 | 1 | 2,60 | -21,21% | 0,21 | 0,23 | 0,00% | 5,08 | 39,09% | 0,0256 | -0,0031 | -1,34% | 3,53 |
| SYICM.V | A | SASA | 30.06.2026 | 3,60 | 1 | 2,60 | -27,78% | 0,16 | 0,18 | 0,00% | 5,13 | 31,55% | 0,0317 | -0,0029 | -1,59% | 3,78 |
| SYICN.V | A | SASA | 16.07.2026 | 2,10 | 1 | 2,60 | 23,81% | 0,8 | 0,83 | 2,47% | 2,76 | 83,81% | 0,0119 | -0,0027 | -0,33% | 2,93 |
| SYICO.V | A | SASA | 16.07.2026 | 2,60 | 1 | 2,60 | 0% | 0,49 | 0,52 | -3,70% | 3,64 | 67,21% | 0,0149 | -0,0031 | -0,59% | 3,12 |
| SYICP.V | A | SASA | 16.07.2026 | 2,80 | 1 | 2,60 | -7,14% | 0,4 | 0,43 | -9,09% | 3,97 | 59,49% | 0,0168 | -0,0031 | -0,72% | 3,23 |
| SYICQ.V | A | SASA | 16.07.2026 | 3,30 | 1 | 2,60 | -21,21% | 0,26 | 0,28 | -10,34% | 4,33 | 43,26% | 0,0231 | -0,003 | -1,07% | 3,58 |
| SYICR.V | A | SASA | 16.07.2026 | 4,00 | 1 | 2,60 | -35% | 0,17 | 0,19 | -5,00% | 4,52 | 29,52% | 0,0339 | -0,0027 | -1,43% | 4,19 |
| SYIRU.V | S | SASA | 15.04.2026 | 3,20 | 1 | 2,60 | -18,75% | 0,59 | 0,62 | 0,00% | 4,41 | -100% | -0,0100 | 0,0023 | 0,37% | 2,58 |
| SYIRV.V | S | SASA | 15.04.2026 | 2,90 | 1 | 2,60 | -10,34% | 0,29 | 0,32 | 0,00% | 8,81 | -98,28% | -0,0102 | 0,0013 | 0,41% | 2,58 |
| SYIRW.V | S | SASA | 15.04.2026 | 2,60 | 1 | 2,60 | 0% | 0,05 | 0,07 | -45,45% | 24,89 | -47,86% | -0,0209 | -0,015 | -21,45% | 2,53 |
| SYIRX.V | S | SASA | 15.04.2026 | 2,30 | 1 | 2,60 | 13,04% | 0,01 | 0,03 | -50,00% | - | -1,37% | -0,7280 | -0,0007 | -2,32% | 2,27 |
| SYIRY.V | S | SASA | 15.04.2026 | 2,10 | 1 | 2,60 | 23,81% | 0,01 | 0,03 | 0,00% | 0,00 | -0,02% | - | -0 | -0,03% | 2,07 |
| SYIRZ.V | S | SASA | 30.04.2026 | 3,00 | 1 | 2,60 | -13,33% | 0,4 | 0,43 | 0,00% | 5,08 | -78,16% | -0,0128 | -0,0017 | -0,39% | 2,57 |
| SYISA.V | S | SASA | 30.04.2026 | 2,60 | 1 | 2,60 | 0% | 0,14 | 0,15 | -11,76% | 8,13 | -43,78% | -0,0228 | -0,0037 | -2,47% | 2,45 |
| SYISB.V | S | SASA | 30.04.2026 | 2,20 | 1 | 2,60 | 18,18% | 0,02 | 0,03 | -40,00% | 15,25 | -11,73% | -0,0852 | -0,0022 | -7,34% | 2,17 |
| SYISC.V | S | SASA | 30.04.2026 | 1,80 | 1 | 2,60 | 44,44% | 0,01 | 0,03 | 0,00% | - | -1,62% | -0,6180 | -0,0005 | -1,73% | 1,77 |
| SYISD.V | S | SASA | 30.04.2026 | 1,50 | 1 | 2,60 | 73,33% | 0,01 | 0,03 | 0,00% | 0,00 | -0,29% | - | -0,0001 | -0,42% | 1,47 |
| SYISE.V | S | SASA | 15.05.2026 | 2,80 | 1 | 2,60 | -7,14% | 0,29 | 0,32 | 0,00% | 4,99 | -55,68% | -0,0180 | -0,0021 | -0,65% | 2,48 |
| SYISF.V | S | SASA | 15.05.2026 | 2,60 | 1 | 2,60 | 0% | 0,18 | 0,2 | -4,76% | 6,00 | -41,51% | -0,0241 | -0,0024 | -1,22% | 2,40 |
| SYISG.V | S | SASA | 15.05.2026 | 2,30 | 1 | 2,60 | 13,04% | 0,08 | 0,09 | 0,00% | 7,13 | -21,94% | -0,0456 | -0,0022 | -2,42% | 2,21 |
| SYISH.V | S | SASA | 15.05.2026 | 2,10 | 1 | 2,60 | 23,81% | 0,04 | 0,05 | 0,00% | 8,27 | -12,72% | -0,0786 | -0,0017 | -3,38% | 2,05 |
| SYISI.V | S | SASA | 15.05.2026 | 1,90 | 1 | 2,60 | 36,84% | 0,02 | 0,03 | 0,00% | 9,06 | -6,97% | -0,1434 | -0,0012 | -4,01% | 1,87 |
| SYISJ.V | S | SASA | 25.05.2026 | 2,70 | 1 | 2,60 | -3,7% | 0,25 | 0,27 | 0,00% | 4,84 | -46,54% | -0,0215 | -0,0019 | -0,7% | 2,43 |
| SYISK.V | S | SASA | 25.05.2026 | 2,30 | 1 | 2,60 | 13,04% | 0,08 | 0,1 | -50,00% | 7,25 | -22,3% | -0,0448 | -0,0017 | -1,72% | 2,20 |
| SYISL.V | S | SASA | 25.05.2026 | 2,00 | 1 | 2,60 | 30% | 0,03 | 0,04 | 0,00% | 8,73 | -10,08% | -0,0992 | -0,0012 | -2,95% | 1,96 |
| SYISM.V | S | SASA | 25.05.2026 | 1,60 | 1 | 2,60 | 62,5% | 0,01 | 0,03 | -60,00% | - | -2,9% | -0,3443 | -0,0005 | -1,8% | 1,57 |
| SYISN.V | S | SASA | 25.05.2026 | 1,40 | 1 | 2,60 | 85,71% | 0,01 | 0,03 | 0,00% | - | -1,55% | -0,6442 | -0,0004 | -1,18% | 1,37 |
| SYISO.V | S | SASA | 15.06.2026 | 2,50 | 1 | 2,60 | 4% | 0,19 | 0,21 | -27,59% | 4,55 | -33,22% | -0,0301 | -0,0015 | -0,69% | 2,29 |
| SYISP.V | S | SASA | 15.06.2026 | 2,30 | 1 | 2,60 | 13,04% | 0,12 | 0,13 | 0,00% | 5,13 | -23,68% | -0,0422 | -0,0014 | -1,04% | 2,17 |
| SYISQ.V | S | SASA | 15.06.2026 | 2,10 | 1 | 2,60 | 23,81% | 0,07 | 0,09 | -20,00% | 5,93 | -15,97% | -0,0626 | -0,0012 | -1,32% | 2,01 |
| SYISR.V | S | SASA | 15.06.2026 | 1,80 | 1 | 2,60 | 44,44% | 0,03 | 0,05 | 0,00% | 7,23 | -8,34% | -0,1199 | -0,0009 | -1,79% | 1,75 |
| SYISS.V | S | SASA | 15.06.2026 | 1,70 | 1 | 2,60 | 52,94% | 0,03 | 0,04 | -66,67% | 5,70 | -6,58% | -0,1520 | -0,0008 | -1,97% | 1,66 |

| Sembol | Tip | D.Varlık | Vade | Kul.F. | Çarpan | D.V.F. | Kul.Uzaklık% | P.Y.Aliş | P.Y.Satış | %Deg. | Kaldıraç | Delta% | Duy. | Teta(TL) | Teta(%) | Başbaş |
|---------|-----|----------|------------|--------|--------|--------|--------------|----------|-----------|---------|----------|---------|---------|----------|---------|--------|
| SYIST.V | S | SASA | 30.06.2026 | 2,70 | 1 | 2,60 | -3,7% | 0,3 | 0,32 | -6,25% | 3,58 | -41,35% | -0,0242 | -0,0011 | -0,35% | 2,38 |
| SYISU.V | S | SASA | 30.06.2026 | 2,30 | 1 | 2,60 | 13,04% | 0,14 | 0,16 | 0,00% | 4,47 | -24,1% | -0,0415 | -0,0012 | -0,74% | 2,14 |
| SYISV.V | S | SASA | 30.06.2026 | 2,00 | 1 | 2,60 | 30% | 0,08 | 0,09 | 0,00% | 4,67 | -14,38% | -0,0695 | -0,001 | -1,15% | 1,91 |
| SYISW.V | S | SASA | 30.06.2026 | 1,60 | 1 | 2,60 | 62,5% | 0,03 | 0,04 | 0,00% | 5,82 | -6,71% | -0,1490 | -0,0008 | -1,9% | 1,56 |
| SYISX.V | S | SASA | 30.06.2026 | 1,40 | 1 | 2,60 | 85,71% | 0,02 | 0,03 | 0,00% | 5,90 | -4,54% | -0,2204 | -0,0006 | -2,1% | 1,37 |
| SYISY.V | S | SASA | 16.07.2026 | 2,60 | 1 | 2,60 | 0% | 0,28 | 0,29 | 0,00% | 3,31 | -35,66% | -0,0280 | -0,001 | -0,34% | 2,31 |
| SYISZ.V | S | SASA | 16.07.2026 | 2,30 | 1 | 2,60 | 13,04% | 0,16 | 0,18 | 0,00% | 3,94 | -24,24% | -0,0413 | -0,001 | -0,57% | 2,12 |
| SYITA.V | S | SASA | 16.07.2026 | 2,10 | 1 | 2,60 | 23,81% | 0,11 | 0,13 | 0,00% | 4,21 | -17,83% | -0,0561 | -0,001 | -0,75% | 1,97 |
| SYITB.V | S | SASA | 16.07.2026 | 1,90 | 1 | 2,60 | 36,84% | 0,08 | 0,09 | 0,00% | 4,24 | -13,05% | -0,0766 | -0,0009 | -1,02% | 1,81 |
| SYITC.V | S | SASA | 16.07.2026 | 1,70 | 1 | 2,60 | 52,94% | 0,06 | 0,07 | 0,00% | 4,08 | -9,41% | -0,1063 | -0,0008 | -1,18% | 1,63 |
| SEICX.V | A | SISE | 15.04.2026 | 36,00 | 0,2 | 47,70 | 32,5% | 2,35 | 2,38 | 17,84% | 4,06 | 100% | 0,0500 | -0,0066 | -0,28% | 47,90 |
| SEICY.V | A | SISE | 15.04.2026 | 44,00 | 0,2 | 47,70 | 8,41% | 0,75 | 0,78 | 2,74% | 12,56 | 98,78% | 0,0506 | -0,0096 | -1,23% | 47,90 |
| SEICZ.V | A | SISE | 15.04.2026 | 48,00 | 0,2 | 47,70 | -0,62% | 0,12 | 0,16 | -31,58% | 36,80 | 46,29% | 0,1080 | -0,0472 | -29,49% | 48,80 |
| SEIDA.V | A | SISE | 15.04.2026 | 56,00 | 0,2 | 47,70 | -14,82% | 0,01 | 0,05 | 0,00% | 0,00 | 0,02% | - | -0 | -0,04% | 56,25 |
| SEIDB.V | A | SISE | 15.04.2026 | 68,00 | 0,2 | 47,70 | -29,85% | 0,01 | 0,04 | 0,00% | 0,00 | 0% | - | -0 | -0% | 68,20 |
| SEIDC.V | A | SISE | 30.04.2026 | 45,00 | 0,2 | 47,70 | 6% | 0,9 | 0,92 | -1,10% | 7,76 | 73,22% | 0,0683 | -0,0181 | -1,97% | 49,60 |
| SEIDD.V | A | SISE | 30.04.2026 | 52,00 | 0,2 | 47,70 | -8,27% | 0,23 | 0,24 | -14,81% | 13,08 | 31,53% | 0,1586 | -0,0155 | -6,48% | 53,20 |
| SEIDE.V | A | SISE | 30.04.2026 | 59,00 | 0,2 | 47,70 | -19,15% | 0,04 | 0,05 | -28,57% | 19,97 | 8,37% | 0,5972 | -0,0064 | -12,81% | 59,25 |
| SEIDF.V | A | SISE | 30.04.2026 | 66,00 | 0,2 | 47,70 | -27,73% | 0,01 | 0,03 | 0,00% | 20,08 | 2,1% | 2,3754 | -0,0021 | -7,08% | 66,15 |
| SEIDG.V | A | SISE | 30.04.2026 | 73,00 | 0,2 | 47,70 | -34,66% | 0,01 | 0,03 | 0,00% | - | 0,58% | - | -0,0007 | -2,36% | 73,15 |
| SEIDH.V | A | SISE | 15.05.2026 | 42,00 | 0,2 | 47,70 | 13,57% | 1,59 | 1,61 | -2,47% | 4,90 | 81,59% | 0,0613 | -0,0135 | -0,84% | 50,05 |
| SEIDI.V | A | SISE | 15.05.2026 | 52,00 | 0,2 | 47,70 | -8,27% | 0,46 | 0,47 | -6,12% | 8,53 | 41,13% | 0,1216 | -0,0137 | -2,92% | 54,35 |
| SEIDJ.V | A | SISE | 15.05.2026 | 57,00 | 0,2 | 47,70 | -16,32% | 0,22 | 0,23 | -11,54% | 10,25 | 23,64% | 0,2115 | -0,0103 | -4,48% | 58,15 |
| SEIDK.V | A | SISE | 15.05.2026 | 66,00 | 0,2 | 47,70 | -27,73% | 0,07 | 0,08 | -20,00% | 12,22 | 8,97% | 0,5577 | -0,0056 | -6,97% | 66,40 |
| SEIDL.V | A | SISE | 15.05.2026 | 80,00 | 0,2 | 47,70 | -40,37% | 0,01 | 0,03 | 0,00% | 23,43 | 2,46% | 2,0359 | -0,0021 | -7,12% | 80,15 |
| SEIDM.V | A | SISE | 25.05.2026 | 38,00 | 0,2 | 47,70 | 25,53% | 2,34 | 2,37 | 0,00% | 3,73 | 91,48% | 0,0547 | -0,0103 | -0,43% | 49,85 |
| SEIDN.V | A | SISE | 25.05.2026 | 45,00 | 0,2 | 47,70 | 6% | 1,28 | 1,3 | 3,13% | 5,40 | 72,51% | 0,0690 | -0,0135 | -1,04% | 51,50 |
| SEIDO.V | A | SISE | 25.05.2026 | 51,00 | 0,2 | 47,70 | -6,47% | 0,71 | 0,72 | -1,39% | 6,69 | 49,76% | 0,1005 | -0,0138 | -1,92% | 54,60 |
| SEIDP.V | A | SISE | 25.05.2026 | 57,00 | 0,2 | 47,70 | -16,32% | 0,4 | 0,41 | 0,00% | 7,60 | 31,86% | 0,1569 | -0,012 | -2,94% | 59,05 |
| SEIDQ.V | A | SISE | 25.05.2026 | 63,00 | 0,2 | 47,70 | -24,29% | 0,24 | 0,25 | -17,86% | 8,11 | 20,41% | 0,2450 | -0,0097 | -3,87% | 64,25 |
| SEIDR.V | A | SISE | 15.06.2026 | 36,00 | 0,2 | 47,70 | 32,5% | 2,79 | 2,82 | 0,00% | 3,12 | 91,22% | 0,0548 | -0,0103 | -0,37% | 50,10 |
| SEIDS.V | A | SISE | 15.06.2026 | 45,00 | 0,2 | 47,70 | 6% | 1,47 | 1,5 | 1,35% | 4,63 | 71,34% | 0,0701 | -0,0127 | -0,85% | 52,50 |
| SEIDT.V | A | SISE | 15.06.2026 | 49,00 | 0,2 | 47,70 | -2,65% | 1,09 | 1,1 | 0,92% | 5,17 | 59,03% | 0,0847 | -0,0129 | -1,17% | 54,50 |
| SEIDU.V | A | SISE | 15.06.2026 | 57,00 | 0,2 | 47,70 | -16,32% | 0,63 | 0,65 | -4,55% | 5,86 | 38,71% | 0,1292 | -0,0119 | -1,83% | 60,25 |
| SEIDV.V | A | SISE | 15.06.2026 | 69,00 | 0,2 | 47,70 | -30,87% | 0,34 | 0,35 | 2,86% | 6,17 | 21,97% | 0,2275 | -0,0095 | -2,7% | 70,75 |
| SEIDW.V | A | SISE | 30.06.2026 | 42,00 | 0,2 | 47,70 | 13,57% | 2,15 | 2,18 | 0,00% | 3,43 | 77,4% | 0,0646 | -0,0123 | -0,56% | 52,90 |
| SEIDX.V | A | SISE | 30.06.2026 | 48,00 | 0,2 | 47,70 | -0,62% | 1,49 | 1,51 | 4,83% | 4,08 | 63,73% | 0,0785 | -0,0128 | -0,85% | 55,55 |
| SEIDY.V | A | SISE | 30.06.2026 | 55,00 | 0,2 | 47,70 | -13,27% | 0,99 | 1 | 0,00% | 4,64 | 48,11% | 0,1039 | -0,0125 | -1,25% | 60,00 |
| SEIDZ.V | A | SISE | 30.06.2026 | 61,00 | 0,2 | 47,70 | -21,8% | 0,75 | 0,76 | 0,00% | 4,83 | 38% | 0,1316 | -0,0118 | -1,55% | 64,80 |
| SEIEA.V | A | SISE | 30.06.2026 | 68,00 | 0,2 | 47,70 | -29,85% | 0,55 | 0,57 | -5,17% | 5,08 | 29,3% | 0,1707 | -0,0107 | -1,87% | 70,85 |

| Sembol | Tip | D.Varlık | Vade | Kul.F. | Çarpan | D.V.F. | Kul.Uzaklık% | P.Y.Aliş | P.Y.Satış | %Deg. | Kaldıraç | Delta% | Duy. | Teta(TL) | Teta(%) | Başabaş |
|---------|-----|----------|------------|--------|--------|--------|--------------|----------|-----------|---------|----------|---------|---------|----------|---------|---------|
| SEIEB.V | A | SISE | 16.07.2026 | 39,00 | 0,2 | 47,70 | 22,31% | 2,75 | 2,78 | 0,00% | 2,86 | 82,45% | 0,0606 | -0,0111 | -0,4% | 52,90 |
| SEIEC.V | A | SISE | 16.07.2026 | 48,00 | 0,2 | 47,70 | -0,62% | 1,69 | 1,72 | 0,58% | 3,69 | 65,37% | 0,0765 | -0,0121 | -0,71% | 56,60 |
| SEIED.V | A | SISE | 16.07.2026 | 53,00 | 0,2 | 47,70 | -10% | 1,31 | 1,33 | 0,00% | 4,02 | 55,2% | 0,0906 | -0,0121 | -0,91% | 59,65 |
| SEIEE.V | A | SISE | 16.07.2026 | 61,00 | 0,2 | 47,70 | -21,8% | 0,94 | 0,96 | 18,75% | 4,29 | 42,23% | 0,1184 | -0,0116 | -1,21% | 65,80 |
| SEIEF.V | A | SISE | 16.07.2026 | 75,00 | 0,2 | 47,70 | -36,4% | 0,62 | 0,63 | -1,56% | 4,39 | 28,53% | 0,1753 | -0,0103 | -1,64% | 78,15 |
| SEISM.V | S | SISE | 15.04.2026 | 44,00 | 0,2 | 47,70 | 8,41% | 0,01 | 0,05 | -75,00% | - | -1,26% | -3,9739 | -0,0015 | -3% | 43,75 |
| SEISN.V | S | SISE | 15.04.2026 | 40,00 | 0,2 | 47,70 | 19,25% | 0,01 | 0,03 | 0,00% | 0,00 | -0% | - | -0 | -0% | 39,85 |
| SEISO.V | S | SISE | 15.04.2026 | 36,00 | 0,2 | 47,70 | 32,5% | 0,01 | 0,03 | -75,00% | 0,00 | -0% | - | -0 | -0% | 35,85 |
| SEISP.V | S | SISE | 15.04.2026 | 32,00 | 0,2 | 47,70 | 49,06% | 0,01 | 0,03 | 0,00% | 0,00 | -0% | - | -0 | -0% | 31,85 |
| SEISQ.V | S | SISE | 15.04.2026 | 29,00 | 0,2 | 47,70 | 64,48% | 0,01 | 0,03 | -75,00% | 0,00 | -0% | - | -0 | -0% | 28,85 |
| SEISR.V | S | SISE | 30.04.2026 | 54,00 | 0,2 | 47,70 | -11,67% | 1,27 | 1,29 | -7,30% | 5,96 | -78,78% | -0,0635 | -0,0042 | -0,33% | 47,55 |
| SEISS.V | S | SISE | 30.04.2026 | 47,00 | 0,2 | 47,70 | 1,49% | 0,37 | 0,39 | -13,33% | 10,14 | -39,32% | -0,1272 | -0,0115 | -2,94% | 45,05 |
| SEIST.V | S | SISE | 30.04.2026 | 40,00 | 0,2 | 47,70 | 19,25% | 0,06 | 0,07 | -22,22% | 13,91 | -8,75% | -0,5714 | -0,0059 | -8,4% | 39,65 |
| SEISU.V | S | SISE | 30.04.2026 | 33,00 | 0,2 | 47,70 | 44,55% | 0,01 | 0,03 | 0,00% | - | -1,1% | -4,5534 | -0,0013 | -4,18% | 32,85 |
| SEISV.V | S | SISE | 30.04.2026 | 28,00 | 0,2 | 47,70 | 70,36% | 0,01 | 0,03 | 0,00% | 0,00 | -0,2% | - | -0,0003 | -1,03% | 27,85 |
| SEISW.V | S | SISE | 15.05.2026 | 52,00 | 0,2 | 47,70 | -8,27% | 1,06 | 1,08 | -5,36% | 5,42 | -60,27% | -0,0830 | -0,0055 | -0,51% | 46,60 |
| SEISX.V | S | SISE | 15.05.2026 | 47,00 | 0,2 | 47,70 | 1,49% | 0,52 | 0,53 | -22,06% | 7,03 | -38,3% | -0,1305 | -0,0075 | -1,42% | 44,35 |
| SEISY.V | S | SISE | 15.05.2026 | 42,00 | 0,2 | 47,70 | 13,57% | 0,21 | 0,23 | -11,54% | 8,77 | -19,31% | -0,2590 | -0,0065 | -2,85% | 40,85 |
| SEISZ.V | S | SISE | 15.05.2026 | 38,00 | 0,2 | 47,70 | 25,53% | 0,1 | 0,11 | 0,00% | 9,55 | -10,01% | -0,4994 | -0,0048 | -4,39% | 37,45 |
| SEITA.V | S | SISE | 15.05.2026 | 34,00 | 0,2 | 47,70 | 40,29% | 0,04 | 0,05 | 0,00% | 11,49 | -4,82% | -1,0377 | -0,0031 | -6,21% | 33,75 |
| SEITB.V | S | SISE | 25.05.2026 | 47,00 | 0,2 | 47,70 | 1,49% | 0,56 | 0,57 | 0,00% | 6,36 | -37,34% | -0,1339 | -0,0058 | -1,02% | 44,15 |
| SEITC.V | S | SISE | 25.05.2026 | 41,00 | 0,2 | 47,70 | 16,34% | 0,18 | 0,2 | 0,00% | 8,66 | -16,33% | -0,3061 | -0,0046 | -2,28% | 40,00 |
| SEITD.V | S | SISE | 25.05.2026 | 34,00 | 0,2 | 47,70 | 40,29% | 0,04 | 0,05 | 0,00% | 10,32 | -4,33% | -1,1557 | -0,0021 | -4,14% | 33,75 |
| SEITE.V | S | SISE | 25.05.2026 | 28,00 | 0,2 | 47,70 | 70,36% | 0,01 | 0,03 | 0,00% | 12,93 | -1,36% | -3,6894 | -0,001 | -3,17% | 27,85 |
| SEITF.V | S | SISE | 25.05.2026 | 24,00 | 0,2 | 47,70 | 98,75% | 0,01 | 0,03 | 0,00% | - | -0,66% | - | -0,0006 | -1,95% | 23,85 |
| SEITG.V | S | SISE | 15.06.2026 | 45,00 | 0,2 | 47,70 | 6% | 0,55 | 0,56 | -5,08% | 5,42 | -31,27% | -0,1599 | -0,004 | -0,72% | 42,20 |
| SEITH.V | S | SISE | 15.06.2026 | 41,00 | 0,2 | 47,70 | 16,34% | 0,29 | 0,3 | 0,00% | 6,45 | -19,61% | -0,2549 | -0,0036 | -1,2% | 39,50 |
| SEITI.V | S | SISE | 15.06.2026 | 36,00 | 0,2 | 47,70 | 32,5% | 0,13 | 0,14 | 0,00% | 7,30 | -9,94% | -0,5030 | -0,0028 | -1,97% | 35,30 |
| SEITJ.V | S | SISE | 15.06.2026 | 32,00 | 0,2 | 47,70 | 49,06% | 0,07 | 0,08 | 0,00% | 7,54 | -5,53% | -0,9042 | -0,002 | -2,54% | 31,60 |
| SEITK.V | S | SISE | 15.06.2026 | 29,00 | 0,2 | 47,70 | 64,48% | 0,05 | 0,06 | 0,00% | 7,13 | -3,74% | -1,3374 | -0,0017 | -2,8% | 28,70 |
| SEITL.V | S | SISE | 30.06.2026 | 50,00 | 0,2 | 47,70 | -4,6% | 1,24 | 1,26 | -1,56% | 3,37 | -43,84% | -0,1140 | -0,0037 | -0,29% | 43,70 |
| SEITM.V | S | SISE | 30.06.2026 | 44,00 | 0,2 | 47,70 | 8,41% | 0,68 | 0,69 | 0,00% | 4,11 | -29,31% | -0,1706 | -0,0042 | -0,61% | 40,55 |
| SEITN.V | S | SISE | 30.06.2026 | 37,00 | 0,2 | 47,70 | 28,92% | 0,32 | 0,33 | 0,00% | 4,62 | -15,49% | -0,3227 | -0,0038 | -1,14% | 35,35 |
| SEITO.V | S | SISE | 30.06.2026 | 31,00 | 0,2 | 47,70 | 53,87% | 0,17 | 0,18 | 0,00% | 4,68 | -8,34% | -0,5992 | -0,003 | -1,66% | 30,10 |
| SEITP.V | S | SISE | 30.06.2026 | 26,00 | 0,2 | 47,70 | 83,46% | 0,1 | 0,11 | 0,00% | 4,71 | -4,94% | -1,0131 | -0,0024 | -2,16% | 25,45 |
| SEITQ.V | S | SISE | 16.07.2026 | 48,00 | 0,2 | 47,70 | -0,62% | 1,12 | 1,13 | -7,44% | 3,23 | -37,53% | -0,1332 | -0,0034 | -0,3% | 42,35 |
| SEITR.V | S | SISE | 16.07.2026 | 44,00 | 0,2 | 47,70 | 8,41% | 0,76 | 0,77 | 0,00% | 3,63 | -28,92% | -0,1729 | -0,0036 | -0,47% | 40,15 |
| SEITS.V | S | SISE | 16.07.2026 | 39,00 | 0,2 | 47,70 | 22,31% | 0,47 | 0,49 | 0,00% | 3,96 | -19,51% | -0,2562 | -0,0036 | -0,73% | 36,55 |
| SEITT.V | S | SISE | 16.07.2026 | 35,00 | 0,2 | 47,70 | 36,29% | 0,32 | 0,33 | 0,00% | 4,08 | -13,7% | -0,3650 | -0,0033 | -0,99% | 33,35 |
| SEITU.V | S | SISE | 16.07.2026 | 32,00 | 0,2 | 47,70 | 49,06% | 0,24 | 0,25 | 0,00% | 4,13 | -10,38% | -0,4818 | -0,003 | -1,2% | 30,75 |

| Sembol | Tip | D.Varlık | Vade | Kul.F. | Çarpan | D.V.F. | Kul.Uzaklık% | P.Y.Alış | P.Y.Satış | %Deg. | Kaldıraç | Delta% | Duy. | Teta(TL) | Teta(%) | Başabaş |
|---------|-----|----------|------------|--------|--------|--------|--------------|----------|-----------|---------|----------|---------|---------|----------|---------|---------|
| TAIGL.V | A | TAVHL | 15.04.2026 | 280,00 | 0,05 | 327,75 | 17,05% | 2,42 | 2,47 | -25,22% | 6,80 | 100% | 0,2000 | -0,0129 | -0,52% | 329,40 |
| TAIGM.V | A | TAVHL | 15.04.2026 | 340,00 | 0,05 | 327,75 | -3,6% | 0,04 | 0,08 | -92,19% | 66,57 | 16,25% | 1,2309 | -0,0348 | -43,54% | 341,60 |
| TAIGN.V | A | TAVHL | 15.04.2026 | 370,00 | 0,05 | 327,75 | -11,42% | 0,01 | 0,03 | -80,00% | 0,00 | 0,07% | - | -0,0001 | -0,36% | 370,60 |
| TAIGO.V | A | TAVHL | 15.04.2026 | 440,00 | 0,05 | 327,75 | -25,51% | 0,01 | 0,03 | -75,00% | 0,00 | 0% | - | -0 | -0% | 440,60 |
| TAIGPV | A | TAVHL | 15.04.2026 | 530,00 | 0,05 | 327,75 | -38,16% | 0,01 | 0,03 | -62,50% | 0,00 | 0% | - | -0 | -0% | 530,60 |
| TAIGQ.V | A | TAVHL | 30.04.2026 | 340,00 | 0,05 | 327,75 | -3,6% | 0,55 | 0,58 | -48,74% | 13,23 | 44,4% | 0,4505 | -0,027 | -4,65% | 351,60 |
| TAIGR.V | A | TAVHL | 30.04.2026 | 390,00 | 0,05 | 327,75 | -15,96% | 0,05 | 0,06 | -75,00% | 24,40 | 7,45% | 2,6860 | -0,008 | -13,36% | 391,20 |
| TAIGS.V | A | TAVHL | 30.04.2026 | 450,00 | 0,05 | 327,75 | -27,17% | 0,01 | 0,03 | 0,00% | - | 0,57% | - | -0,0009 | -3,03% | 450,60 |
| TAIGT.V | A | TAVHL | 30.04.2026 | 500,00 | 0,05 | 327,75 | -34,45% | 0,01 | 0,03 | -50,00% | 0,00 | 0,09% | - | -0,0002 | -0,56% | 500,60 |
| TAIGU.V | A | TAVHL | 30.04.2026 | 550,00 | 0,05 | 327,75 | -40,41% | 0,01 | 0,03 | 0,00% | 0,00 | 0,02% | - | -0,0001 | -0,17% | 550,60 |
| TAIGV.V | A | TAVHL | 15.05.2026 | 320,00 | 0,05 | 327,75 | 2,42% | 1,49 | 1,53 | -30,56% | 7,33 | 66,24% | 0,3019 | -0,0235 | -1,53% | 350,60 |
| TAIGW.V | A | TAVHL | 15.05.2026 | 390,00 | 0,05 | 327,75 | -15,96% | 0,21 | 0,23 | -54,90% | 13,90 | 17,81% | 1,1231 | -0,0121 | -5,26% | 394,60 |
| TAIGX.V | A | TAVHL | 15.05.2026 | 430,00 | 0,05 | 327,75 | -23,78% | 0,07 | 0,08 | -55,56% | 15,79 | 6,75% | 2,9648 | -0,006 | -7,48% | 431,60 |
| TAIGY.V | A | TAVHL | 15.05.2026 | 500,00 | 0,05 | 327,75 | -34,45% | 0,01 | 0,03 | 0,00% | 27,69 | 1,69% | 11,8362 | -0,0021 | -6,89% | 500,60 |
| TAIGZ.V | A | TAVHL | 15.05.2026 | 610,00 | 0,05 | 327,75 | -46,27% | 0,01 | 0,03 | 0,00% | 0,00 | 0,38% | - | -0,0006 | -2,11% | 610,60 |
| TAIHA.V | A | TAVHL | 25.05.2026 | 280,00 | 0,05 | 327,75 | 17,05% | 3,28 | 3,32 | 0,00% | 4,28 | 85,17% | 0,2348 | -0,0206 | -0,62% | 346,40 |
| TAIHB.V | A | TAVHL | 25.05.2026 | 320,00 | 0,05 | 327,75 | 2,42% | 1,89 | 1,93 | -5,31% | 5,81 | 66,62% | 0,3002 | -0,0237 | -1,23% | 358,60 |
| TAIHC.V | A | TAVHL | 25.05.2026 | 360,00 | 0,05 | 327,75 | -8,96% | 1,02 | 1,05 | -20,81% | 7,15 | 44,52% | 0,4492 | -0,0227 | -2,16% | 381,00 |
| TAIHD.V | A | TAVHL | 25.05.2026 | 410,00 | 0,05 | 327,75 | -20,06% | 0,49 | 0,51 | 34,21% | 8,27 | 24,72% | 0,8092 | -0,0176 | -3,45% | 420,20 |
| TAIHE.V | A | TAVHL | 25.05.2026 | 450,00 | 0,05 | 327,75 | -27,17% | 0,3 | 0,31 | 0,00% | 8,96 | 15,85% | 1,2620 | -0,0138 | -4,45% | 456,20 |
| TAIHF.V | A | TAVHL | 15.06.2026 | 260,00 | 0,05 | 327,75 | 26,06% | 4,49 | 4,53 | -12,99% | 3,24 | 88,52% | 0,2259 | -0,0172 | -0,38% | 350,60 |
| TAIHG.V | A | TAVHL | 15.06.2026 | 320,00 | 0,05 | 327,75 | 2,42% | 2,37 | 2,41 | -19,06% | 4,74 | 68,23% | 0,2931 | -0,0208 | -0,86% | 368,20 |
| TAIHH.V | A | TAVHL | 15.06.2026 | 350,00 | 0,05 | 327,75 | -6,36% | 1,67 | 1,7 | -25,76% | 5,42 | 54,89% | 0,3644 | -0,0208 | -1,22% | 384,00 |
| TAIHI.V | A | TAVHL | 15.06.2026 | 410,00 | 0,05 | 327,75 | -20,06% | 0,89 | 0,92 | -19,09% | 6,25 | 33,57% | 0,5958 | -0,0181 | -1,97% | 428,40 |
| TAIHJ.V | A | TAVHL | 15.06.2026 | 490,00 | 0,05 | 327,75 | -33,11% | 0,48 | 0,49 | 2,13% | 6,59 | 18,91% | 1,0574 | -0,014 | -2,86% | 499,80 |
| TAIHK.V | A | TAVHL | 30.06.2026 | 280,00 | 0,05 | 327,75 | 17,05% | 4,18 | 4,22 | 0,00% | 3,17 | 80,61% | 0,2481 | -0,0191 | -0,45% | 364,40 |
| TAIHL.V | A | TAVHL | 30.06.2026 | 320,00 | 0,05 | 327,75 | 2,42% | 2,91 | 2,95 | 2,10% | 3,87 | 68,48% | 0,2921 | -0,0206 | -0,7% | 379,00 |
| TAIHM.V | A | TAVHL | 30.06.2026 | 370,00 | 0,05 | 327,75 | -11,42% | 1,85 | 1,88 | 5,00% | 4,58 | 51,46% | 0,3887 | -0,0205 | -1,09% | 407,60 |
| TAIHN.V | A | TAVHL | 30.06.2026 | 410,00 | 0,05 | 327,75 | -20,06% | 1,33 | 1,36 | 0,00% | 4,94 | 40,08% | 0,4991 | -0,0192 | -1,41% | 437,20 |
| TAIHO.V | A | TAVHL | 30.06.2026 | 450,00 | 0,05 | 327,75 | -27,17% | 1,01 | 1,03 | 0,00% | 5,18 | 31,61% | 0,6327 | -0,0177 | -1,72% | 470,60 |
| TAIHP.V | A | TAVHL | 16.07.2026 | 260,00 | 0,05 | 327,75 | 26,06% | 5,22 | 5,26 | 0,00% | 2,66 | 84,54% | 0,2366 | -0,0171 | -0,33% | 365,20 |
| TAIHQ.V | A | TAVHL | 16.07.2026 | 320,00 | 0,05 | 327,75 | 2,42% | 3,26 | 3,3 | 0,00% | 3,51 | 69,57% | 0,2875 | -0,0193 | -0,59% | 386,00 |
| TAIHR.V | A | TAVHL | 16.07.2026 | 350,00 | 0,05 | 327,75 | -6,36% | 2,56 | 2,59 | -8,83% | 3,88 | 60,39% | 0,3312 | -0,0196 | -0,76% | 401,80 |
| TAIHS.V | A | TAVHL | 16.07.2026 | 410,00 | 0,05 | 327,75 | -20,06% | 1,67 | 1,7 | 0,00% | 4,36 | 44,17% | 0,4528 | -0,0188 | -1,11% | 444,00 |
| TAIHT.V | A | TAVHL | 16.07.2026 | 500,00 | 0,05 | 327,75 | -34,45% | 1,06 | 1,08 | 0,00% | 4,55 | 29,4% | 0,6802 | -0,0168 | -1,55% | 521,60 |
| TAIVL.V | S | TAVHL | 15.04.2026 | 340,00 | 0,05 | 327,75 | -3,6% | 0,63 | 0,67 | 100,00% | 21,86 | -84,04% | -0,2380 | -0,0218 | -3,26% | 326,60 |
| TAIVM.V | S | TAVHL | 15.04.2026 | 310,00 | 0,05 | 327,75 | 5,73% | 0,01 | 0,02 | 0,00% | 79,56 | -4,85% | -4,1196 | -0,0102 | -50,98% | 309,60 |
| TAIVN.V | S | TAVHL | 15.04.2026 | 280,00 | 0,05 | 327,75 | 17,05% | 0,01 | 0,03 | -50,00% | 0,00 | -0% | - | -0 | -0% | 279,40 |
| TAIVO.V | S | TAVHL | 15.04.2026 | 250,00 | 0,05 | 327,75 | 31,1% | 0,01 | 0,03 | 0,00% | 0,00 | -0% | - | -0 | -0% | 249,40 |
| TAIVP.V | S | TAVHL | 15.04.2026 | 220,00 | 0,05 | 327,75 | 48,98% | 0,01 | 0,03 | -50,00% | 0,00 | -0% | - | -0 | -0% | 219,40 |

| Sembol | Tip | D.Varlık | Vade | Kul.F. | Çarpan | D.V.F. | Kul.Uzaklık% | P.Y.Aliş | P.Y.Satış | %Deg. | Kaldıraç | Delta% | Duy. | Teta(TL) | Teta(%) | Başabaş |
|---------|-----|----------|------------|--------|--------|--------|--------------|----------|-----------|---------|----------|---------|---------|----------|---------|---------|
| TAIVQ.V | S | TAVHL | 30.04.2026 | 410,00 | 0,05 | 327,75 | -20,06% | 3,88 | 3,93 | 0,00% | 4,10 | -97,18% | -0,2058 | 0,0111 | 0,28% | 331,40 |
| TAIVR.V | S | TAVHL | 30.04.2026 | 360,00 | 0,05 | 327,75 | -8,96% | 1,62 | 1,66 | 0,00% | 7,73 | -76,4% | -0,2618 | -0,0055 | -0,33% | 326,80 |
| TAIVS.V | S | TAVHL | 30.04.2026 | 300,00 | 0,05 | 327,75 | 9,25% | 0,21 | 0,23 | 4,76% | 14,50 | -18,58% | -1,0765 | -0,0134 | -5,82% | 295,40 |
| TAIVT.V | S | TAVHL | 30.04.2026 | 250,00 | 0,05 | 327,75 | 31,1% | 0,02 | 0,04 | 0,00% | 18,56 | -2,27% | -8,8299 | -0,0034 | -8,51% | 249,20 |
| TAIVU.V | S | TAVHL | 30.04.2026 | 220,00 | 0,05 | 327,75 | 48,98% | 0,01 | 0,03 | 0,00% | 0,00 | -0,48% | - | -0,001 | -3,26% | 219,40 |
| TAIVV.V | S | TAVHL | 15.05.2026 | 390,00 | 0,05 | 327,75 | -15,96% | 2,86 | 2,9 | 25,55% | 4,78 | -83,34% | -0,2400 | 0,0027 | 0,09% | 332,00 |
| TAIVW.V | S | TAVHL | 15.05.2026 | 360,00 | 0,05 | 327,75 | -8,96% | 1,69 | 1,73 | 29,92% | 6,41 | -66,12% | -0,3025 | -0,0046 | -0,27% | 325,40 |
| TAIVX.V | S | TAVHL | 15.05.2026 | 320,00 | 0,05 | 327,75 | 2,42% | 0,67 | 0,7 | 45,65% | 8,63 | -35,29% | -0,5667 | -0,0104 | -1,49% | 306,00 |
| TAIVY.V | S | TAVHL | 15.05.2026 | 280,00 | 0,05 | 327,75 | 17,05% | 0,22 | 0,24 | 31,25% | 10,28 | -13,8% | -1,4495 | -0,0084 | -3,52% | 275,20 |
| TAIVZ.V | S | TAVHL | 15.05.2026 | 260,00 | 0,05 | 327,75 | 26,06% | 0,12 | 0,14 | 0,00% | 11,02 | -8,07% | -2,4784 | -0,0064 | -4,6% | 257,20 |
| TAIWA.V | S | TAVHL | 25.05.2026 | 330,00 | 0,05 | 327,75 | -0,68% | 1,13 | 1,16 | 0,00% | 6,01 | -41,43% | -0,4827 | -0,0099 | -0,85% | 306,80 |
| TAIWB.V | S | TAVHL | 25.05.2026 | 290,00 | 0,05 | 327,75 | 13,02% | 0,41 | 0,43 | -65,57% | 8,00 | -20,02% | -0,9988 | -0,0087 | -2,03% | 281,40 |
| TAIWC.V | S | TAVHL | 25.05.2026 | 250,00 | 0,05 | 327,75 | 31,1% | 0,14 | 0,15 | 0,00% | 9,10 | -7,78% | -2,5713 | -0,0055 | -3,68% | 247,00 |
| TAIWD.V | S | TAVHL | 25.05.2026 | 200,00 | 0,05 | 327,75 | 63,88% | 0,04 | 0,06 | -81,82% | 8,82 | -2,15% | -9,2942 | -0,0025 | -4,14% | 198,80 |
| TAIWE.V | S | TAVHL | 25.05.2026 | 170,00 | 0,05 | 327,75 | 92,79% | 0,01 | 0,03 | 0,00% | 16,04 | -0,98% | - | -0,0015 | -4,85% | 169,40 |
| TAIWF.V | S | TAVHL | 15.06.2026 | 320,00 | 0,05 | 327,75 | 2,42% | 1,1 | 1,13 | 17,02% | 5,13 | -34,46% | -0,5803 | -0,0073 | -0,65% | 297,40 |
| TAIWG.V | S | TAVHL | 15.06.2026 | 290,00 | 0,05 | 327,75 | 13,02% | 0,59 | 0,61 | -58,74% | 6,05 | -21,78% | -0,9183 | -0,0069 | -1,13% | 277,80 |
| TAIWH.V | S | TAVHL | 15.06.2026 | 260,00 | 0,05 | 327,75 | 26,06% | 0,33 | 0,34 | 0,00% | 6,38 | -12,84% | -1,5571 | -0,0059 | -1,72% | 253,20 |
| TAIWI.V | S | TAVHL | 15.06.2026 | 230,00 | 0,05 | 327,75 | 42,5% | 0,18 | 0,19 | 0,00% | 6,66 | -7,31% | -2,7357 | -0,0046 | -2,4% | 226,20 |
| TAIWJ.V | S | TAVHL | 15.06.2026 | 210,00 | 0,05 | 327,75 | 56,07% | 0,13 | 0,14 | 0,00% | 6,34 | -5,03% | -3,9746 | -0,0038 | -2,71% | 207,20 |
| TAIWK.V | S | TAVHL | 30.06.2026 | 340,00 | 0,05 | 327,75 | -3,6% | 1,93 | 1,96 | 9,71% | 3,50 | -41,23% | -0,4851 | -0,007 | -0,36% | 300,80 |
| TAIWL.V | S | TAVHL | 30.06.2026 | 290,00 | 0,05 | 327,75 | 13,02% | 0,94 | 0,96 | 0,00% | 4,23 | -24,27% | -0,8239 | -0,0076 | -0,79% | 270,80 |
| TAIWM.V | S | TAVHL | 30.06.2026 | 250,00 | 0,05 | 327,75 | 31,1% | 0,52 | 0,54 | 0,00% | 4,49 | -14,26% | -1,4026 | -0,0067 | -1,24% | 239,20 |
| TAIWN.V | S | TAVHL | 30.06.2026 | 210,00 | 0,05 | 327,75 | 56,07% | 0,3 | 0,31 | 0,00% | 4,40 | -8,05% | -2,4848 | -0,0054 | -1,76% | 203,80 |
| TAIWO.V | S | TAVHL | 30.06.2026 | 180,00 | 0,05 | 327,75 | 82,08% | 0,19 | 0,2 | 11,76% | 4,38 | -5,08% | -3,9366 | -0,0044 | -2,19% | 176,00 |
| TAIWP.V | S | TAVHL | 16.07.2026 | 320,00 | 0,05 | 327,75 | 2,42% | 1,59 | 1,62 | 15,11% | 3,42 | -33,21% | -0,6022 | -0,0064 | -0,39% | 287,60 |
| TAIWQ.V | S | TAVHL | 16.07.2026 | 290,00 | 0,05 | 327,75 | 13,02% | 1,08 | 1,1 | 8,00% | 3,70 | -24,4% | -0,8197 | -0,0066 | -0,6% | 268,00 |
| TAIWR.V | S | TAVHL | 16.07.2026 | 260,00 | 0,05 | 327,75 | 26,06% | 0,73 | 0,75 | 0,00% | 3,86 | -17,19% | -1,1633 | -0,0064 | -0,85% | 245,00 |
| TAIWT.V | S | TAVHL | 16.07.2026 | 230,00 | 0,05 | 327,75 | 42,5% | 0,52 | 0,53 | 0,00% | 3,78 | -11,98% | -1,6694 | -0,0059 | -1,12% | 219,40 |
| TAIWU.V | S | TAVHL | 16.07.2026 | 210,00 | 0,05 | 327,75 | 56,07% | 0,4 | 0,41 | 0,00% | 3,75 | -9,15% | -2,1859 | -0,0053 | -1,3% | 201,80 |
| TVICX.V | A | TCELL | 15.04.2026 | 89,00 | 0,1 | 115,40 | 29,66% | 2,66 | 2,7 | -16,38% | 4,35 | 100% | 0,1000 | -0,0082 | -0,3% | 116,00 |
| TVICY.V | A | TCELL | 15.04.2026 | 108,00 | 0,1 | 115,40 | 6,85% | 0,77 | 0,81 | -41,18% | 14,85 | 97,82% | 0,1022 | -0,013 | -1,6% | 116,10 |
| TVICZ.V | A | TCELL | 15.04.2026 | 118,00 | 0,1 | 115,40 | -2,2% | 0,07 | 0,09 | -85,19% | 48,27 | 29,28% | 0,3416 | -0,0417 | -46,36% | 118,90 |
| TVIDA.V | A | TCELL | 15.04.2026 | 138,00 | 0,1 | 115,40 | -16,38% | 0,01 | 0,03 | 100,00% | 0,00 | 0% | - | -0 | -0,01% | 138,30 |
| TVIDB.V | A | TCELL | 15.04.2026 | 167,00 | 0,1 | 115,40 | -30,9% | 0,01 | 0,03 | 0,00% | 0,00 | 0% | - | -0 | -0% | 167,30 |
| TVIDC.V | A | TCELL | 30.04.2026 | 110,00 | 0,1 | 115,40 | 4,91% | 0,94 | 0,98 | -29,91% | 8,96 | 73,01% | 0,1370 | -0,0199 | -2,03% | 119,80 |
| TVIDD.V | A | TCELL | 30.04.2026 | 130,00 | 0,1 | 115,40 | -11,23% | 0,16 | 0,17 | -34,62% | 16,40 | 21,31% | 0,4692 | -0,014 | -8,24% | 131,70 |
| TVIDE.V | A | TCELL | 30.04.2026 | 150,00 | 0,1 | 115,40 | -23,07% | 0,02 | 0,03 | 0,00% | 23,34 | 4,05% | 2,4720 | -0,0042 | -14,11% | 150,30 |
| TVIDF.V | A | TCELL | 30.04.2026 | 170,00 | 0,1 | 115,40 | -32,12% | 0,01 | 0,03 | -25,00% | - | 0,85% | - | -0,0012 | -3,91% | 170,30 |
| TVIDG.V | A | TCELL | 30.04.2026 | 180,00 | 0,1 | 115,40 | -35,89% | 0,01 | 0,03 | 0,00% | 0,00 | 0,46% | - | -0,0007 | -2,32% | 180,30 |

| Sembol | Tip | D.Varlık | Vade | Kul.F. | Çarpan | D.V.F. | Kul.Uzaklık% | P.Y.Alış | P.Y.Satış | %Deg. | Kaldıraç | Delta% | Duy. | Teta(TL) | Teta(%) | Başbaş |
|---------|-----|----------|------------|--------|--------|--------|--------------|----------|-----------|---------|----------|---------|---------|----------|---------|--------|
| TVIDH.V | A | TCELL | 15.05.2026 | 107,00 | 0,1 | 115,40 | 7,85% | 1,44 | 1,48 | 0,00% | 6,12 | 76,32% | 0,1310 | -0,0161 | -1,09% | 121,80 |
| TVIDI.V | A | TCELL | 15.05.2026 | 131,00 | 0,1 | 115,40 | -11,91% | 0,32 | 0,34 | -22,50% | 10,77 | 29,86% | 0,3349 | -0,0129 | -3,79% | 134,40 |
| TVIDJ.V | A | TCELL | 15.05.2026 | 143,00 | 0,1 | 115,40 | -19,3% | 0,14 | 0,16 | 0,00% | 12,85 | 15,59% | 0,6414 | -0,0087 | -5,46% | 144,60 |
| TVIDK.V | A | TCELL | 15.05.2026 | 166,00 | 0,1 | 115,40 | -30,48% | 0,04 | 0,05 | -28,57% | 14,58 | 5,05% | 1,9786 | -0,004 | -8,04% | 166,50 |
| TVIDL.V | A | TCELL | 15.05.2026 | 202,00 | 0,1 | 115,40 | -42,87% | 0,01 | 0,03 | 0,00% | 14,32 | 1,24% | 8,0610 | -0,0014 | -4,56% | 202,30 |
| TVIDM.V | A | TCELL | 25.05.2026 | 110,00 | 0,1 | 115,40 | 4,91% | 1,47 | 1,51 | 0,00% | 5,61 | 70,99% | 0,1409 | -0,0163 | -1,08% | 125,10 |
| TVIDN.V | A | TCELL | 25.05.2026 | 120,00 | 0,1 | 115,40 | -3,83% | 0,94 | 0,97 | -15,93% | 6,79 | 54,71% | 0,1828 | -0,0164 | -1,69% | 129,70 |
| TVIDO.V | A | TCELL | 25.05.2026 | 140,00 | 0,1 | 115,40 | -17,57% | 0,37 | 0,39 | -19,57% | 8,58 | 27,52% | 0,3634 | -0,0126 | -3,24% | 143,90 |
| TVIDP.V | A | TCELL | 25.05.2026 | 160,00 | 0,1 | 115,40 | -27,87% | 0,17 | 0,19 | 0,00% | 9,55 | 14,07% | 0,7109 | -0,0087 | -4,58% | 161,90 |
| TVIDQ.V | A | TCELL | 25.05.2026 | 170,00 | 0,1 | 115,40 | -32,12% | 0,12 | 0,13 | 0,00% | 9,85 | 10,24% | 0,9765 | -0,0071 | -5,45% | 171,30 |
| TVIDR.V | A | TCELL | 15.06.2026 | 101,00 | 0,1 | 115,40 | 14,26% | 2,43 | 2,47 | 0,00% | 3,87 | 81,2% | 0,1232 | -0,0136 | -0,55% | 125,70 |
| TVIDS.V | A | TCELL | 15.06.2026 | 123,00 | 0,1 | 115,40 | -6,18% | 1,15 | 1,18 | 0,00% | 5,57 | 55,02% | 0,1818 | -0,0144 | -1,22% | 134,80 |
| TVIDT.V | A | TCELL | 15.06.2026 | 135,00 | 0,1 | 115,40 | -14,52% | 0,78 | 0,8 | -21,51% | 6,17 | 41,16% | 0,2430 | -0,0134 | -1,67% | 143,00 |
| TVIDU.V | A | TCELL | 15.06.2026 | 157,00 | 0,1 | 115,40 | -26,5% | 0,42 | 0,44 | 0,00% | 6,71 | 24,43% | 0,4094 | -0,0108 | -2,45% | 161,40 |
| TVIDV.V | A | TCELL | 15.06.2026 | 191,00 | 0,1 | 115,40 | -39,58% | 0,21 | 0,22 | 0,00% | 7,00 | 12,75% | 0,7845 | -0,0077 | -3,48% | 193,20 |
| TVIDW.V | A | TCELL | 30.06.2026 | 100,00 | 0,1 | 115,40 | 15,4% | 2,62 | 2,66 | 0,00% | 3,68 | 83,26% | 0,1201 | -0,0121 | -0,46% | 126,60 |
| TVIDX.V | A | TCELL | 30.06.2026 | 120,00 | 0,1 | 115,40 | -3,83% | 1,43 | 1,46 | 0,00% | 4,97 | 61,21% | 0,1634 | -0,0132 | -0,91% | 134,60 |
| TVIDY.V | A | TCELL | 30.06.2026 | 130,00 | 0,1 | 115,40 | -11,23% | 1,06 | 1,09 | 0,00% | 5,45 | 49,63% | 0,2015 | -0,0128 | -1,18% | 140,90 |
| TVIDZ.V | A | TCELL | 30.06.2026 | 150,00 | 0,1 | 115,40 | -23,07% | 0,65 | 0,66 | 0,00% | 5,91 | 32,76% | 0,3053 | -0,0113 | -1,72% | 156,60 |
| TVIEA.V | A | TCELL | 30.06.2026 | 160,00 | 0,1 | 115,40 | -27,87% | 0,53 | 0,55 | 0,00% | 5,95 | 27,34% | 0,3658 | -0,0106 | -1,93% | 165,50 |
| TVIEB.V | A | TCELL | 16.07.2026 | 96,00 | 0,1 | 115,40 | 20,21% | 3,13 | 3,17 | -7,95% | 3,16 | 85,51% | 0,1169 | -0,0112 | -0,35% | 127,70 |
| TVIEC.V | A | TCELL | 16.07.2026 | 117,00 | 0,1 | 115,40 | -1,37% | 1,78 | 1,82 | -8,38% | 4,34 | 66,56% | 0,1502 | -0,0125 | -0,69% | 135,20 |
| TVIED.V | A | TCELL | 16.07.2026 | 127,00 | 0,1 | 115,40 | -9,13% | 1,37 | 1,4 | 3,85% | 4,71 | 55,94% | 0,1788 | -0,0124 | -0,89% | 141,00 |
| TVIEE.V | A | TCELL | 16.07.2026 | 149,00 | 0,1 | 115,40 | -22,55% | 0,87 | 0,9 | 0,00% | 5,07 | 38,2% | 0,2618 | -0,0116 | -1,28% | 158,00 |
| TVIEF.V | A | TCELL | 16.07.2026 | 181,00 | 0,1 | 115,40 | -36,24% | 0,54 | 0,56 | -17,46% | 5,19 | 24,28% | 0,4119 | -0,0099 | -1,77% | 186,60 |
| TVITH.V | S | TCELL | 15.04.2026 | 108,00 | 0,1 | 115,40 | 6,85% | 0,01 | 0,03 | -33,33% | - | -2,25% | -4,4539 | -0,0031 | -10,36% | 107,70 |
| TVITI.V | S | TCELL | 15.04.2026 | 98,00 | 0,1 | 115,40 | 17,76% | 0,01 | 0,03 | 0,00% | 0,00 | -0% | - | -0 | -0% | 97,70 |
| TVITJ.V | S | TCELL | 15.04.2026 | 89,00 | 0,1 | 115,40 | 29,66% | 0,01 | 0,03 | 0,00% | 0,00 | -0% | - | -0 | -0% | 88,70 |
| TVITK.V | S | TCELL | 15.04.2026 | 79,00 | 0,1 | 115,40 | 46,08% | 0,01 | 0,03 | -66,67% | 0,00 | -0% | - | -0 | -0% | 78,70 |
| TVITL.V | S | TCELL | 15.04.2026 | 71,00 | 0,1 | 115,40 | 62,54% | 0,01 | 0,03 | -50,00% | 0,00 | -0% | - | -0 | -0% | 70,70 |
| TVITM.V | S | TCELL | 30.04.2026 | 140,00 | 0,1 | 115,40 | -17,57% | 2,34 | 2,38 | 0,00% | 4,50 | -91,28% | -0,1096 | 0,0026 | 0,11% | 116,20 |
| TVITN.V | S | TCELL | 30.04.2026 | 120,00 | 0,1 | 115,40 | -3,83% | 0,7 | 0,73 | 19,40% | 9,41 | -57,05% | -0,1753 | -0,0102 | -1,4% | 112,70 |
| TVITO.V | S | TCELL | 30.04.2026 | 100,00 | 0,1 | 115,40 | 15,4% | 0,05 | 0,06 | 0,00% | 19,73 | -8,55% | -1,1696 | -0,0055 | -9,21% | 99,40 |
| TVITP.V | S | TCELL | 30.04.2026 | 80,00 | 0,1 | 115,40 | 44,25% | 0,01 | 0,03 | 0,00% | 0,00 | -0,36% | - | -0,0005 | -1,52% | 79,70 |
| TVITQ.V | S | TCELL | 30.04.2026 | 70,00 | 0,1 | 115,40 | 64,86% | 0,01 | 0,03 | 0,00% | 0,00 | -0,07% | - | -0,0001 | -0,37% | 69,70 |
| TVITR.V | S | TCELL | 15.05.2026 | 131,00 | 0,1 | 115,40 | -11,91% | 1,56 | 1,6 | 0,00% | 5,29 | -71,54% | -0,1398 | -0,0027 | -0,17% | 115,00 |
| TVITS.V | S | TCELL | 15.05.2026 | 119,00 | 0,1 | 115,40 | -3,03% | 0,77 | 0,79 | 0,00% | 7,32 | -48,83% | -0,2048 | -0,0068 | -0,86% | 111,10 |
| TVITT.V | S | TCELL | 15.05.2026 | 107,00 | 0,1 | 115,40 | 7,85% | 0,3 | 0,32 | -25,00% | 9,58 | -24,91% | -0,4015 | -0,0073 | -2,27% | 103,80 |
| TVITU.V | S | TCELL | 15.05.2026 | 95,00 | 0,1 | 115,40 | 21,47% | 0,1 | 0,12 | 0,00% | 11,64 | -10,08% | -0,9916 | -0,0049 | -4,11% | 93,80 |
| TVITV.V | S | TCELL | 15.05.2026 | 86,00 | 0,1 | 115,40 | 34,19% | 0,05 | 0,06 | 0,00% | 11,32 | -4,91% | -2,0384 | -0,0033 | -5,46% | 85,40 |

| Sembol | Tip | D.Varlık | Vade | Kul.F. | Çarpan | D.V.F. | Kul.Uzaklık% | P.Y.Aliş | P.Y.Satış | %Deg. | Kaldıraç | Delta% | Duy. | Teta(TL) | Teta(%) | Başabaş |
|---------|-----|----------|------------|--------|--------|--------|--------------|----------|-----------|---------|----------|---------|---------|----------|---------|---------|
| TVITW.V | S | TCELL | 25.05.2026 | 130,00 | 0,1 | 115,40 | -11,23% | 1,6 | 1,63 | 0,00% | 4,55 | -63,13% | -0,1584 | -0,0042 | -0,26% | 113,70 |
| TVITX.V | S | TCELL | 25.05.2026 | 110,00 | 0,1 | 115,40 | 4,91% | 0,51 | 0,53 | 5,88% | 7,06 | -31,19% | -0,3206 | -0,0068 | -1,29% | 104,70 |
| TVITY.V | S | TCELL | 25.05.2026 | 100,00 | 0,1 | 115,40 | 15,4% | 0,25 | 0,26 | 0,00% | 8,14 | -17,63% | -0,5674 | -0,0059 | -2,26% | 97,40 |
| TVITZ.V | S | TCELL | 25.05.2026 | 80,00 | 0,1 | 115,40 | 44,25% | 0,06 | 0,07 | 0,00% | 8,83 | -4,59% | -2,1786 | -0,0029 | -4,18% | 79,30 |
| TVIUA.V | S | TCELL | 25.05.2026 | 70,00 | 0,1 | 115,40 | 64,86% | 0,03 | 0,05 | 0,00% | 8,69 | -2,26% | -4,4253 | -0,0019 | -3,74% | 69,50 |
| TVIUB.V | S | TCELL | 15.06.2026 | 123,00 | 0,1 | 115,40 | -6,18% | 1,26 | 1,29 | 0,00% | 4,40 | -47,99% | -0,2084 | -0,0042 | -0,33% | 110,10 |
| TVIUC.V | S | TCELL | 15.06.2026 | 112,00 | 0,1 | 115,40 | 3,04% | 0,73 | 0,76 | -23,08% | 5,30 | -33,5% | -0,2985 | -0,005 | -0,66% | 104,40 |
| TVIUD.V | S | TCELL | 15.06.2026 | 101,00 | 0,1 | 115,40 | 14,26% | 0,4 | 0,41 | 0,00% | 6,00 | -20,81% | -0,4806 | -0,0049 | -1,19% | 96,90 |
| TVIUE.V | S | TCELL | 15.06.2026 | 90,00 | 0,1 | 115,40 | 28,22% | 0,22 | 0,23 | 0,00% | 6,36 | -12,13% | -0,8244 | -0,0041 | -1,8% | 87,70 |
| TVIUF.V | S | TCELL | 15.06.2026 | 81,00 | 0,1 | 115,40 | 42,47% | 0,13 | 0,14 | 0,00% | 6,69 | -7,53% | -1,3272 | -0,0033 | -2,38% | 79,60 |
| TVIUG.V | S | TCELL | 30.06.2026 | 120,00 | 0,1 | 115,40 | -3,83% | 1,1 | 1,13 | 9,35% | 4,43 | -42,22% | -0,2368 | -0,0034 | -0,3% | 108,70 |
| TVIUH.V | S | TCELL | 30.06.2026 | 110,00 | 0,1 | 115,40 | 4,91% | 0,64 | 0,66 | 0,00% | 5,37 | -29,77% | -0,3360 | -0,0037 | -0,56% | 103,40 |
| TVIUI.V | S | TCELL | 30.06.2026 | 90,00 | 0,1 | 115,40 | 28,22% | 0,21 | 0,23 | 0,00% | 6,41 | -11,67% | -0,8570 | -0,0031 | -1,35% | 87,70 |
| TVIUJ.V | S | TCELL | 30.06.2026 | 70,00 | 0,1 | 115,40 | 64,86% | 0,08 | 0,09 | 0,00% | 6,36 | -4,41% | -2,2677 | -0,0021 | -2,32% | 69,10 |
| TVIUK.V | S | TCELL | 30.06.2026 | 60,00 | 0,1 | 115,40 | 92,33% | 0,05 | 0,07 | 0,00% | 6,16 | -2,67% | -3,7458 | -0,0016 | -2,3% | 59,30 |
| TVIUL.V | S | TCELL | 16.07.2026 | 117,00 | 0,1 | 115,40 | -1,37% | 1,01 | 1,03 | 7,22% | 4,23 | -37,05% | -0,2699 | -0,0029 | -0,28% | 106,70 |
| TVIUM.V | S | TCELL | 16.07.2026 | 106,00 | 0,1 | 115,40 | 8,87% | 0,58 | 0,59 | 12,28% | 4,99 | -25,08% | -0,3987 | -0,0032 | -0,54% | 100,10 |
| TVIUN.V | S | TCELL | 16.07.2026 | 96,00 | 0,1 | 115,40 | 20,21% | 0,36 | 0,38 | 0,00% | 5,34 | -16,66% | -0,6002 | -0,0031 | -0,82% | 92,20 |
| TVIUO.V | S | TCELL | 16.07.2026 | 85,00 | 0,1 | 115,40 | 35,76% | 0,22 | 0,23 | 0,00% | 5,37 | -10,24% | -0,9765 | -0,0027 | -1,18% | 82,70 |
| TVIUP.V | S | TCELL | 16.07.2026 | 76,00 | 0,1 | 115,40 | 51,84% | 0,16 | 0,17 | 0,00% | 5,15 | -7,14% | -1,3999 | -0,0025 | -1,46% | 74,30 |
| TYIJQ.V | A | THYAO | 15.04.2026 | 260,00 | 0,03 | 316,25 | 21,63% | 1,7 | 1,73 | -15,50% | 5,58 | 100% | 0,3333 | -0,0072 | -0,42% | 317,67 |
| TYIJR.V | A | THYAO | 15.04.2026 | 310,00 | 0,03 | 316,25 | 2,02% | 0,24 | 0,27 | -42,86% | 30,38 | 76,84% | 0,4338 | -0,0303 | -11,23% | 319,00 |
| TYIJS.V | A | THYAO | 15.04.2026 | 340,00 | 0,03 | 316,25 | -6,99% | 0,01 | 0,03 | -66,67% | - | 1,58% | 21,1472 | -0,0017 | -5,53% | 341,00 |
| TYIJT.V | A | THYAO | 15.04.2026 | 400,00 | 0,03 | 316,25 | -20,94% | 0,01 | 0,03 | 0,00% | 0,00 | 0% | - | -0 | -0% | 401,00 |
| TYIJU.V | A | THYAO | 15.04.2026 | 490,00 | 0,03 | 316,25 | -35,46% | 0,01 | 0,03 | 0,00% | 0,00 | 0% | - | -0 | -0% | 491,00 |
| TYIJV.V | A | THYAO | 30.04.2026 | 300,00 | 0,03 | 316,25 | 5,42% | 0,75 | 0,78 | -23,00% | 9,79 | 77,43% | 0,4305 | -0,0143 | -1,84% | 326,00 |
| TYIJW.V | A | THYAO | 30.04.2026 | 350,00 | 0,03 | 316,25 | -9,64% | 0,08 | 0,1 | -47,06% | 22,55 | 19,01% | 1,7532 | -0,0086 | -8,55% | 353,33 |
| TYIJX.V | A | THYAO | 30.04.2026 | 400,00 | 0,03 | 316,25 | -20,94% | 0,01 | 0,03 | 0,00% | - | 1,95% | 17,1201 | -0,0014 | -4,78% | 401,00 |
| TYIJY.V | A | THYAO | 30.04.2026 | 450,00 | 0,03 | 316,25 | -29,72% | 0,01 | 0,03 | 0,00% | 0,00 | 0,27% | - | -0,0003 | -0,89% | 451,00 |
| TYIJZ.V | A | THYAO | 30.04.2026 | 490,00 | 0,03 | 316,25 | -35,46% | 0,01 | 0,03 | 0,00% | 0,00 | 0,07% | - | -0,0001 | -0,27% | 491,00 |
| TYIKA.V | A | THYAO | 15.05.2026 | 290,00 | 0,03 | 316,25 | 9,05% | 1,18 | 1,21 | -15,28% | 6,57 | 81,71% | 0,4080 | -0,0116 | -0,96% | 330,33 |
| TYIKB.V | A | THYAO | 15.05.2026 | 350,00 | 0,03 | 316,25 | -9,64% | 0,23 | 0,25 | -28,57% | 12,92 | 31,32% | 1,0642 | -0,0094 | -3,75% | 358,33 |
| TYIKC.V | A | THYAO | 15.05.2026 | 380,00 | 0,03 | 316,25 | -16,78% | 0,09 | 0,1 | -33,33% | 15,77 | 14,96% | 2,2277 | -0,006 | -5,97% | 383,33 |
| TYIKD.V | A | THYAO | 15.05.2026 | 450,00 | 0,03 | 316,25 | -29,72% | 0,01 | 0,03 | -25,00% | 29,41 | 3,1% | 10,7547 | -0,0019 | -6,39% | 451,00 |
| TYIKE.V | A | THYAO | 15.05.2026 | 540,00 | 0,03 | 316,25 | -41,44% | 0,01 | 0,03 | 50,00% | - | 0,72% | - | -0,0006 | -2,04% | 541,00 |
| TYIKF.V | A | THYAO | 25.05.2026 | 270,00 | 0,03 | 316,25 | 17,13% | 1,85 | 1,88 | 0,00% | 4,51 | 87,54% | 0,3808 | -0,011 | -0,59% | 332,67 |
| TYIKG.V | A | THYAO | 25.05.2026 | 310,00 | 0,03 | 316,25 | 2,02% | 0,99 | 1,02 | -20,49% | 6,48 | 66,96% | 0,4978 | -0,0129 | -1,26% | 344,00 |
| TYIKH.V | A | THYAO | 25.05.2026 | 360,00 | 0,03 | 316,25 | -12,15% | 0,41 | 0,42 | -18,87% | 8,59 | 36,23% | 0,9201 | -0,0113 | -2,69% | 374,00 |
| TYIKI.V | A | THYAO | 25.05.2026 | 400,00 | 0,03 | 316,25 | -20,94% | 0,21 | 0,22 | -25,81% | 9,46 | 20,94% | 1,5921 | -0,0086 | -3,91% | 407,33 |
| TYIKJ.V | A | THYAO | 25.05.2026 | 440,00 | 0,03 | 316,25 | -28,13% | 0,12 | 0,14 | -40,00% | 10,20 | 12,9% | 2,5834 | -0,0065 | -4,68% | 444,67 |

| Sembol | Tip | D.Varlık | Vade | Kul.F. | Çarpan | D.V.F. | Kul.Uzaklık% | P.Y.Aliş | P.Y.Satış | %Deg. | Kaldıraç | Delta% | Duy. | Teta(TL) | Teta(%) | Başabaş |
|---------|-----|----------|------------|--------|--------|--------|--------------|----------|-----------|---------|----------|---------|----------|----------|---------|---------|
| TYIKK.V | A | THYAO | 15.06.2026 | 260,00 | 0,03 | 316,25 | 21,63% | 2,32 | 2,35 | 0,00% | 3,61 | 88,16% | 0,3781 | -0,0098 | -0,42% | 338,33 |
| TYIKL.V | A | THYAO | 15.06.2026 | 310,00 | 0,03 | 316,25 | 2,02% | 1,25 | 1,28 | -12,24% | 5,21 | 68,69% | 0,4853 | -0,0114 | -0,89% | 352,67 |
| TYIKM.V | A | THYAO | 15.06.2026 | 340,00 | 0,03 | 316,25 | -6,99% | 0,84 | 0,87 | -15,53% | 6,01 | 53,22% | 0,6264 | -0,0113 | -1,3% | 369,00 |
| TYIKN.V | A | THYAO | 15.06.2026 | 400,00 | 0,03 | 316,25 | -20,94% | 0,43 | 0,44 | -19,64% | 6,73 | 30,52% | 1,0921 | -0,0095 | -2,16% | 414,67 |
| TYIKO.V | A | THYAO | 15.06.2026 | 480,00 | 0,03 | 316,25 | -34,11% | 0,21 | 0,22 | -26,67% | 7,22 | 15,99% | 2,0847 | -0,0069 | -3,15% | 487,33 |
| TYIKP.V | A | THYAO | 30.06.2026 | 280,00 | 0,03 | 316,25 | 12,95% | 2,04 | 2,07 | -8,37% | 3,76 | 80,89% | 0,4121 | -0,0103 | -0,5% | 349,00 |
| TYIKQ.V | A | THYAO | 30.06.2026 | 320,00 | 0,03 | 316,25 | -1,17% | 1,3 | 1,33 | -8,28% | 4,75 | 65,11% | 0,5119 | -0,0109 | -0,82% | 364,33 |
| TYIKR.V | A | THYAO | 30.06.2026 | 360,00 | 0,03 | 316,25 | -12,15% | 0,85 | 0,86 | -14,00% | 5,46 | 48,32% | 0,6899 | -0,0105 | -1,23% | 388,67 |
| TYIKS.V | A | THYAO | 30.06.2026 | 410,00 | 0,03 | 316,25 | -22,87% | 0,55 | 0,57 | -17,91% | 5,77 | 33,47% | 0,9960 | -0,0095 | -1,67% | 429,00 |
| TYIKT.V | A | THYAO | 30.06.2026 | 450,00 | 0,03 | 316,25 | -29,72% | 0,41 | 0,43 | 0,00% | 5,93 | 25,63% | 1,3005 | -0,0086 | -1,99% | 464,33 |
| TYIKU.V | A | THYAO | 16.07.2026 | 260,00 | 0,03 | 316,25 | 21,63% | 2,65 | 2,68 | -7,32% | 3,09 | 86,08% | 0,3872 | -0,0092 | -0,34% | 349,33 |
| TYIKV.V | A | THYAO | 16.07.2026 | 320,00 | 0,03 | 316,25 | -1,17% | 1,49 | 1,52 | -8,43% | 4,28 | 66,72% | 0,4996 | -0,0103 | -0,68% | 370,67 |
| TYIKW.V | A | THYAO | 16.07.2026 | 350,00 | 0,03 | 316,25 | -9,64% | 1,12 | 1,15 | -11,54% | 4,69 | 55,31% | 0,6027 | -0,0103 | -0,89% | 388,33 |
| TYIKX.V | A | THYAO | 16.07.2026 | 410,00 | 0,03 | 316,25 | -22,87% | 0,72 | 0,74 | -15,29% | 5,02 | 38,11% | 0,8746 | -0,0096 | -1,3% | 434,67 |
| TYIKY.V | A | THYAO | 16.07.2026 | 490,00 | 0,03 | 316,25 | -35,46% | 0,47 | 0,48 | -14,29% | 5,10 | 25,25% | 1,3200 | -0,0083 | -1,74% | 506,00 |
| TYIYQ.V | S | THYAO | 15.04.2026 | 310,00 | 0,03 | 316,25 | 2,02% | 0,04 | 0,08 | 0,00% | 55,90 | -23,57% | -1,4143 | -0,0224 | -27,96% | 307,33 |
| TYIYR.V | S | THYAO | 15.04.2026 | 290,00 | 0,03 | 316,25 | 9,05% | 0,01 | 0,03 | 0,00% | 0,00 | -0,22% | - | -0,0002 | -0,63% | 289,00 |
| TYIYS.V | S | THYAO | 15.04.2026 | 260,00 | 0,03 | 316,25 | 21,63% | 0,01 | 0,03 | 0,00% | 0,00 | -0% | - | -0 | -0% | 259,00 |
| TYIYT.V | S | THYAO | 15.04.2026 | 230,00 | 0,03 | 316,25 | 37,5% | 0,01 | 0,03 | 0,00% | 0,00 | -0% | - | -0 | -0% | 229,00 |
| TYIYU.V | S | THYAO | 15.04.2026 | 210,00 | 0,03 | 316,25 | 50,6% | 0,01 | 0,03 | 0,00% | 0,00 | -0% | - | -0 | -0% | 209,00 |
| TYIYV.V | S | THYAO | 30.04.2026 | 370,00 | 0,03 | 316,25 | -14,53% | 1,5 | 1,53 | 0,00% | 5,85 | -92,53% | -0,3602 | 0,0037 | 0,24% | 319,00 |
| TYIYW.V | S | THYAO | 30.04.2026 | 320,00 | 0,03 | 316,25 | -1,17% | 0,34 | 0,36 | 0,00% | 13,38 | -47,96% | -0,6950 | -0,0069 | -1,93% | 308,00 |
| TYIYX.V | S | THYAO | 30.04.2026 | 270,00 | 0,03 | 316,25 | 17,13% | 0,02 | 0,03 | -50,00% | 25,86 | -5,45% | -6,1147 | -0,003 | -9,88% | 269,00 |
| TYIYY.V | S | THYAO | 30.04.2026 | 220,00 | 0,03 | 316,25 | 43,75% | 0,01 | 0,03 | 0,00% | 0,00 | -0,27% | - | -0,0003 | -0,91% | 219,00 |
| TYIYZ.V | S | THYAO | 30.04.2026 | 200,00 | 0,03 | 316,25 | 58,13% | 0,01 | 0,03 | 0,00% | 0,00 | -0,07% | - | -0,0001 | -0,29% | 199,00 |
| TYIZA.V | S | THYAO | 15.05.2026 | 350,00 | 0,03 | 316,25 | -9,64% | 0,98 | 1,01 | 13,33% | 6,82 | -70,42% | -0,4733 | -0,0012 | -0,12% | 316,33 |
| TYIZB.V | S | THYAO | 15.05.2026 | 320,00 | 0,03 | 316,25 | -1,17% | 0,43 | 0,45 | 10,53% | 9,71 | -43,99% | -0,7577 | -0,0044 | -0,97% | 305,00 |
| TYIZC.V | S | THYAO | 15.05.2026 | 290,00 | 0,03 | 316,25 | 9,05% | 0,15 | 0,16 | 7,14% | 12,37 | -19,56% | -1,7044 | -0,0043 | -2,68% | 284,67 |
| TYIZD.V | S | THYAO | 15.05.2026 | 250,00 | 0,03 | 316,25 | 26,5% | 0,03 | 0,04 | 0,00% | 15,99 | -5,06% | -6,5912 | -0,0022 | -5,44% | 248,67 |
| TYIZE.V | S | THYAO | 15.05.2026 | 230,00 | 0,03 | 316,25 | 37,5% | 0,01 | 0,03 | 0,00% | 24,18 | -2,55% | -13,0814 | -0,0014 | -4,7% | 229,00 |
| TYIZF.V | S | THYAO | 25.05.2026 | 330,00 | 0,03 | 316,25 | -4,17% | 0,75 | 0,77 | 0,00% | 6,20 | -49,04% | -0,6797 | -0,0044 | -0,57% | 304,33 |
| TYIZG.V | S | THYAO | 25.05.2026 | 290,00 | 0,03 | 316,25 | 9,05% | 0,25 | 0,27 | 0,00% | 8,84 | -23,29% | -1,4315 | -0,0046 | -1,7% | 281,00 |
| TYIZH.V | S | THYAO | 25.05.2026 | 240,00 | 0,03 | 316,25 | 31,77% | 0,05 | 0,06 | 0,00% | 11,26 | -5,93% | -5,6194 | -0,0024 | -3,92% | 238,00 |
| TYIZI.V | S | THYAO | 25.05.2026 | 200,00 | 0,03 | 316,25 | 58,13% | 0,01 | 0,03 | 0,00% | 17,11 | -1,8% | -18,4829 | -0,0011 | -3,64% | 199,00 |
| TYIZJ.V | S | THYAO | 25.05.2026 | 180,00 | 0,03 | 316,25 | 75,69% | 0,01 | 0,03 | 0,00% | - | -1,01% | -33,0978 | -0,0007 | -2,44% | 179,00 |
| TYIZK.V | S | THYAO | 15.06.2026 | 310,00 | 0,03 | 316,25 | 2,02% | 0,55 | 0,57 | 14,00% | 5,92 | -34,35% | -0,9705 | -0,0035 | -0,61% | 291,00 |
| TYIZL.V | S | THYAO | 15.06.2026 | 290,00 | 0,03 | 316,25 | 9,05% | 0,35 | 0,36 | 12,50% | 6,63 | -24,46% | -1,3629 | -0,0035 | -0,97% | 278,00 |
| TYIZM.V | S | THYAO | 15.06.2026 | 260,00 | 0,03 | 316,25 | 21,63% | 0,17 | 0,18 | 0,00% | 7,49 | -13,43% | -2,4821 | -0,003 | -1,65% | 254,00 |
| TYIZN.V | S | THYAO | 15.06.2026 | 230,00 | 0,03 | 316,25 | 37,5% | 0,09 | 0,1 | 12,50% | 7,55 | -7,16% | -4,6525 | -0,0023 | -2,27% | 226,67 |
| TYIZO.V | S | THYAO | 15.06.2026 | 210,00 | 0,03 | 316,25 | 50,6% | 0,06 | 0,07 | 0,00% | 7,51 | -4,75% | -7,0189 | -0,0019 | -2,65% | 207,67 |

| Sembol | Tip | D.Varlık | Vade | Kul.F. | Çarpan | D.V.F. | Kul.Uzaklık% | P.Y.Aliş | P.Y.Satış | %Deg. | Kaldıraç | Delta% | Duy. | Teta(TL) | Teta(%) | Başabaş |
|---------|-----|----------|------------|--------|--------|--------|--------------|----------|-----------|---------|----------|---------|----------|----------|---------|---------|
| TYIZPV | S | THYAO | 30.06.2026 | 330,00 | 0,03 | 316,25 | -4,17% | 0,94 | 0,95 | 10,47% | 4,31 | -42,68% | -0,7809 | -0,0028 | -0,3% | 298,33 |
| TYIZQ.V | S | THYAO | 30.06.2026 | 290,00 | 0,03 | 316,25 | 9,05% | 0,44 | 0,45 | 0,00% | 5,45 | -25,26% | -1,3197 | -0,0032 | -0,71% | 275,00 |
| TYIZR.V | S | THYAO | 30.06.2026 | 250,00 | 0,03 | 316,25 | 26,5% | 0,2 | 0,21 | 0,00% | 6,11 | -12,88% | -2,5876 | -0,0028 | -1,32% | 243,00 |
| TYIZS.V | S | THYAO | 30.06.2026 | 200,00 | 0,03 | 316,25 | 58,13% | 0,08 | 0,09 | 0,00% | 6,20 | -5,23% | -6,3713 | -0,0019 | -2,11% | 197,00 |
| TYIZT.V | S | THYAO | 30.06.2026 | 170,00 | 0,03 | 316,25 | 86,03% | 0,05 | 0,06 | 0,00% | 5,87 | -3,09% | -10,7725 | -0,0015 | -2,45% | 168,00 |
| TYIZU.V | S | THYAO | 16.07.2026 | 320,00 | 0,03 | 316,25 | -1,17% | 0,84 | 0,85 | 7,69% | 4,16 | -36,82% | -0,9054 | -0,0025 | -0,29% | 291,67 |
| TYIZV.V | S | THYAO | 16.07.2026 | 290,00 | 0,03 | 316,25 | 9,05% | 0,48 | 0,5 | 2,13% | 4,96 | -25,11% | -1,3276 | -0,0027 | -0,54% | 273,33 |
| TYIZW.V | S | THYAO | 16.07.2026 | 260,00 | 0,03 | 316,25 | 21,63% | 0,29 | 0,3 | 0,00% | 5,23 | -16% | -2,0836 | -0,0026 | -0,86% | 250,00 |
| TYIZX.V | S | THYAO | 16.07.2026 | 230,00 | 0,03 | 316,25 | 37,5% | 0,18 | 0,19 | 0,00% | 5,31 | -10,07% | -3,3097 | -0,0023 | -1,21% | 223,67 |
| TYIZY.V | S | THYAO | 16.07.2026 | 210,00 | 0,03 | 316,25 | 50,6% | 0,14 | 0,15 | 0,00% | 5,04 | -7,44% | -4,4782 | -0,0021 | -1,4% | 205,00 |
| TMIEV.V | A | TOASO | 15.04.2026 | 240,00 | 0,03 | 282,75 | 17,81% | 1,29 | 1,33 | 0,00% | 6,57 | 99,94% | 0,3335 | -0,0067 | -0,5% | 284,33 |
| TMIEW.V | A | TOASO | 15.04.2026 | 300,00 | 0,03 | 282,75 | -5,75% | 0,02 | 0,03 | -83,33% | 56,19 | 13,25% | 2,5159 | -0,0212 | -70,81% | 301,00 |
| TMIEY.V | A | TOASO | 15.04.2026 | 330,00 | 0,03 | 282,75 | -14,32% | 0,01 | 0,03 | -50,00% | 0,00 | 0,1% | - | -0,0001 | -0,36% | 331,00 |
| TMIEZ.V | A | TOASO | 15.04.2026 | 380,00 | 0,03 | 282,75 | -25,59% | 0,01 | 0,03 | 0,00% | 0,00 | 0% | - | -0 | -0% | 381,00 |
| TMIEZ.V | A | TOASO | 15.04.2026 | 460,00 | 0,03 | 282,75 | -38,53% | 0,01 | 0,03 | 0,00% | 0,00 | 0% | - | -0 | -0% | 461,00 |
| TMIFA.V | A | TOASO | 30.04.2026 | 310,00 | 0,03 | 282,75 | -8,79% | 0,12 | 0,14 | -31,58% | 17,80 | 25,17% | 1,3241 | -0,0103 | -7,33% | 314,67 |
| TMIFB.V | A | TOASO | 30.04.2026 | 360,00 | 0,03 | 282,75 | -21,46% | 0,01 | 0,02 | -71,43% | 27,67 | 3,26% | 10,2175 | -0,0023 | -11,43% | 360,67 |
| TMIFC.V | A | TOASO | 30.04.2026 | 410,00 | 0,03 | 282,75 | -31,04% | 0,01 | 0,03 | 0,00% | 0,00 | 0,27% | - | -0,0002 | -0,83% | 411,00 |
| TMIFD.V | A | TOASO | 30.04.2026 | 460,00 | 0,03 | 282,75 | -38,53% | 0,01 | 0,03 | 0,00% | 0,00 | 0,02% | - | -0 | -0,08% | 461,00 |
| TMIFE.V | A | TOASO | 30.04.2026 | 500,00 | 0,03 | 282,75 | -43,45% | 0,01 | 0,03 | 0,00% | 0,00 | 0,01% | - | -0 | -0,03% | 501,00 |
| TMIFG.V | A | TOASO | 15.05.2026 | 290,00 | 0,03 | 282,75 | -2,5% | 0,66 | 0,69 | -4,17% | 7,03 | 54,69% | 0,6094 | -0,0138 | -2,01% | 313,00 |
| TMIFG.V | A | TOASO | 15.05.2026 | 360,00 | 0,03 | 282,75 | -21,46% | 0,06 | 0,08 | 50,00% | 15,71 | 11,11% | 3,0000 | -0,0048 | -6,05% | 362,67 |
| TMIFH.V | A | TOASO | 15.05.2026 | 390,00 | 0,03 | 282,75 | -27,5% | 0,03 | 0,04 | 0,00% | 15,03 | 5,32% | 6,2700 | -0,0028 | -6,98% | 391,33 |
| TMIFI.V | A | TOASO | 15.05.2026 | 460,00 | 0,03 | 282,75 | -38,53% | 0,01 | 0,03 | 0,00% | - | 1,13% | 29,4217 | -0,0008 | -2,68% | 461,00 |
| TMIFJ.V | A | TOASO | 15.05.2026 | 550,00 | 0,03 | 282,75 | -48,59% | 0,01 | 0,03 | 0,00% | 0,00 | 0,33% | - | -0,0003 | -1,02% | 551,00 |
| TMIFK.V | A | TOASO | 25.05.2026 | 260,00 | 0,03 | 282,75 | 8,75% | 1,21 | 1,24 | -5,00% | 5,51 | 78,65% | 0,4238 | -0,0109 | -0,88% | 301,33 |
| TMIFL.V | A | TOASO | 25.05.2026 | 300,00 | 0,03 | 282,75 | -5,75% | 0,51 | 0,53 | 0,00% | 8,23 | 49,51% | 0,6733 | -0,0106 | -2% | 317,67 |
| TMIFM.V | A | TOASO | 25.05.2026 | 340,00 | 0,03 | 282,75 | -16,84% | 0,2 | 0,22 | 0,00% | 10,51 | 24,78% | 1,3454 | -0,0078 | -3,53% | 347,33 |
| TMIFN.V | A | TOASO | 25.05.2026 | 380,00 | 0,03 | 282,75 | -25,59% | 0,09 | 0,1 | 0,00% | 11,53 | 12,23% | 2,7244 | -0,005 | -5,02% | 383,33 |
| TMIFO.V | A | TOASO | 25.05.2026 | 420,00 | 0,03 | 282,75 | -32,68% | 0,05 | 0,06 | 0,00% | 11,55 | 6,81% | 4,8980 | -0,0034 | -5,68% | 422,00 |
| TMIFP.V | A | TOASO | 15.06.2026 | 240,00 | 0,03 | 282,75 | 17,81% | 1,88 | 1,91 | 0,00% | 3,88 | 86,03% | 0,3875 | -0,0091 | -0,47% | 303,67 |
| TMIFQ.V | A | TOASO | 15.06.2026 | 300,00 | 0,03 | 282,75 | -5,75% | 0,73 | 0,76 | -1,32% | 6,41 | 55,14% | 0,6046 | -0,0097 | -1,27% | 325,33 |
| TMIFR.V | A | TOASO | 15.06.2026 | 330,00 | 0,03 | 282,75 | -14,32% | 0,45 | 0,47 | 0,00% | 7,27 | 38,56% | 0,8644 | -0,0086 | -1,84% | 345,67 |
| TMIFS.V | A | TOASO | 15.06.2026 | 380,00 | 0,03 | 282,75 | -25,59% | 0,23 | 0,24 | 0,00% | 7,96 | 21,57% | 1,5451 | -0,0066 | -2,75% | 388,00 |
| TMIFT.V | A | TOASO | 15.06.2026 | 460,00 | 0,03 | 282,75 | -38,53% | 0,11 | 0,12 | 0,00% | 7,97 | 10,33% | 3,2269 | -0,0044 | -3,64% | 464,00 |
| TMIFU.V | A | TOASO | 30.06.2026 | 260,00 | 0,03 | 282,75 | 8,75% | 1,66 | 1,69 | 0,00% | 3,91 | 76,42% | 0,4362 | -0,0096 | -0,57% | 316,33 |
| TMIFV.V | A | TOASO | 30.06.2026 | 300,00 | 0,03 | 282,75 | -5,75% | 0,99 | 1,02 | 0,00% | 5,00 | 58,33% | 0,5714 | -0,0098 | -0,96% | 334,00 |
| TMIFW.V | A | TOASO | 30.06.2026 | 340,00 | 0,03 | 282,75 | -16,84% | 0,63 | 0,64 | -13,04% | 5,59 | 41,49% | 0,8033 | -0,0091 | -1,43% | 361,33 |
| TMIFX.V | A | TOASO | 30.06.2026 | 380,00 | 0,03 | 282,75 | -25,59% | 0,43 | 0,44 | 0,00% | 5,88 | 29,78% | 1,1192 | -0,0081 | -1,83% | 394,67 |
| TMIFY.V | A | TOASO | 30.06.2026 | 420,00 | 0,03 | 282,75 | -32,68% | 0,32 | 0,33 | 0,00% | 5,98 | 22,56% | 1,4778 | -0,0072 | -2,18% | 431,00 |

| Sembol | Tip | D.Varlık | Vade | Kul.F. | Çarpan | D.V.F. | Kul.Uzaklık% | P.Y.Alış | P.Y.Satış | %Deg. | Kaldıraç | Delta% | Duy. | Teta(TL) | Teta(%) | Başbaş |
|---------|-----|----------|------------|--------|--------|--------|--------------|----------|-----------|---------|----------|---------|----------|----------|---------|--------|
| TMIFZ.V | A | TOASO | 16.07.2026 | 250,00 | 0,03 | 282,75 | 13,1% | 2,02 | 2,05 | -9,48% | 3,36 | 80,07% | 0,4163 | -0,0089 | -0,43% | 318,33 |
| TMIGA.V | A | TOASO | 16.07.2026 | 300,00 | 0,03 | 282,75 | -5,75% | 1,16 | 1,19 | 0,00% | 4,44 | 60,72% | 0,5490 | -0,0094 | -0,79% | 339,67 |
| TMIGB.V | A | TOASO | 16.07.2026 | 330,00 | 0,03 | 282,75 | -14,32% | 0,87 | 0,89 | 0,00% | 4,78 | 49,04% | 0,6798 | -0,0091 | -1,02% | 359,67 |
| TMIGC.V | A | TOASO | 16.07.2026 | 380,00 | 0,03 | 282,75 | -25,59% | 0,57 | 0,59 | -9,52% | 5,15 | 34,61% | 0,9631 | -0,0082 | -1,4% | 399,67 |
| TMIGD.V | A | TOASO | 16.07.2026 | 470,00 | 0,03 | 282,75 | -39,84% | 0,36 | 0,37 | 0,00% | 5,11 | 21,68% | 1,5377 | -0,007 | -1,89% | 482,33 |
| TMIUF.V | S | TOASO | 15.04.2026 | 300,00 | 0,03 | 282,75 | -5,75% | 0,52 | 0,58 | 0,00% | 15,29 | -91,91% | -0,3627 | -0,0041 | -0,7% | 280,67 |
| TMIUG.V | S | TOASO | 15.04.2026 | 270,00 | 0,03 | 282,75 | 4,72% | 0,02 | 0,05 | 0,00% | 49,72 | -11,72% | -2,8437 | -0,015 | -29,95% | 268,33 |
| TMIUH.V | S | TOASO | 15.04.2026 | 240,00 | 0,03 | 282,75 | 17,81% | 0,01 | 0,03 | 0,00% | 0,00 | -0,01% | - | -0 | -0,02% | 239,00 |
| TMIUI.V | S | TOASO | 15.04.2026 | 220,00 | 0,03 | 282,75 | 28,52% | 0,01 | 0,03 | 0,00% | 0,00 | -0% | - | -0 | -0% | 219,00 |
| TMIUJ.V | S | TOASO | 15.04.2026 | 200,00 | 0,03 | 282,75 | 41,38% | 0,01 | 0,03 | -50,00% | 0,00 | -0% | - | -0 | -0% | 199,00 |
| TMIUK.V | S | TOASO | 30.04.2026 | 370,00 | 0,03 | 282,75 | -23,58% | 2,49 | 2,53 | 0,00% | 3,39 | -99% | -0,3367 | 0,0072 | 0,28% | 285,67 |
| TMIUL.V | S | TOASO | 30.04.2026 | 330,00 | 0,03 | 282,75 | -14,32% | 1,34 | 1,38 | 0,00% | 5,78 | -90,69% | -0,3675 | 0,0023 | 0,17% | 284,00 |
| TMIUM.V | S | TOASO | 30.04.2026 | 280,00 | 0,03 | 282,75 | 0,98% | 0,3 | 0,31 | 12,50% | 11,74 | -40,15% | -0,8302 | -0,0085 | -2,76% | 269,67 |
| TMIUN.V | S | TOASO | 30.04.2026 | 230,00 | 0,03 | 282,75 | 22,93% | 0,02 | 0,03 | 0,00% | 21,90 | -5,16% | -6,4556 | -0,0033 | -11,06% | 229,00 |
| TMIUQ.V | S | TOASO | 30.04.2026 | 200,00 | 0,03 | 282,75 | 41,38% | 0,01 | 0,03 | 0,00% | - | -1,01% | -33,1646 | -0,0009 | -3,16% | 199,00 |
| TMIUP.V | S | TOASO | 15.05.2026 | 360,00 | 0,03 | 282,75 | -21,46% | 2,12 | 2,16 | 0,00% | 3,70 | -91,96% | -0,3625 | 0,0043 | 0,2% | 288,00 |
| TMIUQ.V | S | TOASO | 15.05.2026 | 330,00 | 0,03 | 282,75 | -14,32% | 1,32 | 1,35 | 0,00% | 5,13 | -79,79% | -0,4178 | 0,0004 | 0,03% | 285,00 |
| TMIUR.V | S | TOASO | 15.05.2026 | 290,00 | 0,03 | 282,75 | -2,5% | 0,53 | 0,56 | 0,00% | 7,61 | -47,53% | -0,7013 | -0,0049 | -0,88% | 271,33 |
| TMIUS.V | S | TOASO | 15.05.2026 | 260,00 | 0,03 | 282,75 | 8,75% | 0,22 | 0,23 | -11,54% | 9,23 | -23,94% | -1,3924 | -0,0055 | -2,39% | 252,33 |
| TMIUT.V | S | TOASO | 15.05.2026 | 230,00 | 0,03 | 282,75 | 22,93% | 0,08 | 0,09 | 0,00% | 10,78 | -10,17% | -3,2782 | -0,0039 | -4,36% | 227,00 |
| TMIUU.V | S | TOASO | 25.05.2026 | 310,00 | 0,03 | 282,75 | -8,79% | 0,91 | 0,94 | 0,00% | 5,66 | -60,67% | -0,5494 | -0,0024 | -0,25% | 278,67 |
| TMIUV.V | S | TOASO | 25.05.2026 | 270,00 | 0,03 | 282,75 | 4,72% | 0,3 | 0,32 | 0,00% | 8,45 | -29,88% | -1,1154 | -0,0041 | -1,27% | 259,33 |
| TMIUW.V | S | TOASO | 25.05.2026 | 230,00 | 0,03 | 282,75 | 22,93% | 0,08 | 0,09 | 0,00% | 10,58 | -9,98% | -3,3396 | -0,0029 | -3,2% | 227,00 |
| TMIUX.V | S | TOASO | 25.05.2026 | 190,00 | 0,03 | 282,75 | 48,82% | 0,02 | 0,04 | 0,00% | 12,28 | -2,9% | -11,5121 | -0,0014 | -3,5% | 188,67 |
| TMIUY.V | S | TOASO | 25.05.2026 | 170,00 | 0,03 | 282,75 | 66,32% | 0,01 | 0,03 | 0,00% | 12,75 | -1,5% | -22,1746 | -0,0009 | -3% | 169,00 |
| TMIUZ.V | S | TOASO | 15.06.2026 | 300,00 | 0,03 | 282,75 | -5,75% | 0,78 | 0,81 | 0,00% | 5,26 | -48,4% | -0,6887 | -0,0022 | -0,27% | 273,00 |
| TMIVA.V | S | TOASO | 15.06.2026 | 270,00 | 0,03 | 282,75 | 4,72% | 0,39 | 0,4 | 0,00% | 6,64 | -29,76% | -1,1199 | -0,003 | -0,74% | 256,67 |
| TMIVB.V | S | TOASO | 15.06.2026 | 240,00 | 0,03 | 282,75 | 17,81% | 0,18 | 0,2 | 0,00% | 7,46 | -15,82% | -2,1069 | -0,0028 | -1,38% | 233,33 |
| TMIVC.V | S | TOASO | 15.06.2026 | 220,00 | 0,03 | 282,75 | 28,52% | 0,12 | 0,13 | 0,00% | 7,31 | -10,34% | -3,2249 | -0,0025 | -1,89% | 215,67 |
| TMIVD.V | S | TOASO | 15.06.2026 | 200,00 | 0,03 | 282,75 | 41,38% | 0,07 | 0,08 | 0,00% | 7,95 | -6,56% | -5,0790 | -0,002 | -2,51% | 197,33 |
| TMIVE.V | S | TOASO | 30.06.2026 | 320,00 | 0,03 | 282,75 | -11,64% | 1,31 | 1,34 | 0,00% | 3,52 | -53,95% | -0,6179 | -0,0019 | -0,14% | 275,33 |
| TMIVF.V | S | TOASO | 30.06.2026 | 270,00 | 0,03 | 282,75 | 4,72% | 0,53 | 0,55 | 0,00% | 4,90 | -30,6% | -1,0893 | -0,0031 | -0,56% | 251,67 |
| TMIVG.V | S | TOASO | 30.06.2026 | 230,00 | 0,03 | 282,75 | 22,93% | 0,24 | 0,25 | 0,00% | 5,50 | -15,55% | -2,1435 | -0,0028 | -1,14% | 221,67 |
| TMIVH.V | S | TOASO | 30.06.2026 | 190,00 | 0,03 | 282,75 | 48,82% | 0,12 | 0,13 | 0,00% | 5,80 | -7,52% | -4,4341 | -0,0022 | -1,72% | 185,67 |
| TMIVI.V | S | TOASO | 30.06.2026 | 160,00 | 0,03 | 282,75 | 76,72% | 0,07 | 0,08 | 0,00% | 5,11 | -4,22% | -7,9027 | -0,0017 | -2,13% | 157,33 |
| TMIVJ.V | S | TOASO | 16.07.2026 | 300,00 | 0,03 | 282,75 | -5,75% | 0,99 | 1 | 2,04% | 3,71 | -42,87% | -0,7775 | -0,0021 | -0,21% | 266,67 |
| TMIVK.V | S | TOASO | 16.07.2026 | 270,00 | 0,03 | 282,75 | 4,72% | 0,59 | 0,61 | 0,00% | 4,32 | -30,08% | -1,1082 | -0,0026 | -0,43% | 249,67 |
| TMIVL.V | S | TOASO | 16.07.2026 | 250,00 | 0,03 | 282,75 | 13,1% | 0,41 | 0,43 | 0,00% | 4,65 | -22,48% | -1,4831 | -0,0027 | -0,62% | 235,67 |
| TMIVM.V | S | TOASO | 16.07.2026 | 220,00 | 0,03 | 282,75 | 28,52% | 0,24 | 0,26 | 0,00% | 4,91 | -13,9% | -2,3975 | -0,0025 | -0,95% | 211,33 |
| TMIVN.V | S | TOASO | 16.07.2026 | 200,00 | 0,03 | 282,75 | 41,38% | 0,18 | 0,19 | 0,00% | 4,75 | -10,07% | -3,3100 | -0,0023 | -1,2% | 193,67 |

| Sembol | Tip | D.Varlık | Vade | Kul.F. | Çarpan | D.V.F. | Kul.Uzaklık% | P.Y.Alış | P.Y.Satış | %Deg. | Kaldıraç | Delta% | Duy. | Teta(TL) | Teta(%) | Başabaş |
|----------|-----|----------|------------|--------|--------|--------|--------------|----------|-----------|---------|----------|---------|---------|----------|---------|---------|
| UAIP.V | A | TRALT | 15.04.2026 | 39,00 | 0,3 | 43,68 | 12% | 1,44 | 1,47 | -19,44% | 8,70 | 95,61% | 0,0349 | -0,0255 | -1,73% | 43,90 |
| UAIAQ.V | A | TRALT | 15.04.2026 | 48,00 | 0,3 | 43,68 | -9% | 0,02 | 0,09 | -77,27% | 52,56 | 8,02% | 0,4155 | -0,0253 | -28,11% | 48,30 |
| UAIA.R.V | A | TRALT | 15.04.2026 | 52,00 | 0,3 | 43,68 | -16% | 0,01 | 0,09 | -50,00% | 0,00 | 0,41% | - | -0,001 | -1,15% | 52,30 |
| UAIAS.V | A | TRALT | 15.04.2026 | 61,00 | 0,3 | 43,68 | -28,39% | 0,01 | 0,06 | -25,00% | 0,00 | 0% | - | -0 | -0% | 61,20 |
| UAIA.T.V | A | TRALT | 15.04.2026 | 74,00 | 0,3 | 43,68 | -40,97% | 0,01 | 0,04 | -33,33% | 0,00 | 0% | - | -0 | -0% | 74,13 |
| UAIAU.V | A | TRALT | 30.04.2026 | 48,00 | 0,3 | 43,68 | -9% | 0,78 | 0,8 | -23,81% | 6,90 | 41,1% | 0,0811 | -0,0393 | -4,91% | 50,67 |
| UAIAV.V | A | TRALT | 30.04.2026 | 55,00 | 0,3 | 43,68 | -20,58% | 0,31 | 0,32 | -35,42% | 8,66 | 20,48% | 0,1627 | -0,0272 | -8,49% | 56,07 |
| UAIAW.V | A | TRALT | 30.04.2026 | 63,00 | 0,3 | 43,68 | -30,67% | 0,1 | 0,12 | -42,11% | 11,13 | 8,49% | 0,3925 | -0,0147 | -12,23% | 63,40 |
| UAIA.X.V | A | TRALT | 30.04.2026 | 70,00 | 0,3 | 43,68 | -37,6% | 0,04 | 0,05 | 0,00% | 12,69 | 3,87% | 0,8603 | -0,0079 | -15,79% | 70,17 |
| UAIA.Y.V | A | TRALT | 30.04.2026 | 78,00 | 0,3 | 43,68 | -44% | 0,01 | 0,03 | 0,00% | 22,95 | 1,75% | 1,9030 | -0,0041 | -13,74% | 78,10 |
| UAIA.Z.V | A | TRALT | 15.05.2026 | 45,00 | 0,3 | 43,68 | -2,93% | 1,69 | 1,72 | -8,67% | 4,38 | 56,44% | 0,0591 | -0,0317 | -1,85% | 50,73 |
| UAIBA.V | A | TRALT | 15.05.2026 | 55,00 | 0,3 | 43,68 | -20,58% | 0,74 | 0,75 | -17,39% | 5,66 | 31,97% | 0,1043 | -0,0267 | -3,56% | 57,50 |
| UAIBB.V | A | TRALT | 15.05.2026 | 60,00 | 0,3 | 43,68 | -27,2% | 0,49 | 0,5 | -24,62% | 6,22 | 23,24% | 0,1434 | -0,0225 | -4,5% | 61,67 |
| UAIBC.V | A | TRALT | 15.05.2026 | 70,00 | 0,3 | 43,68 | -37,6% | 0,24 | 0,25 | -48,08% | 6,93 | 12,69% | 0,2626 | -0,0156 | -6,22% | 70,83 |
| UAIBD.V | A | TRALT | 15.05.2026 | 86,00 | 0,3 | 43,68 | -49,21% | 0,09 | 0,1 | -41,18% | 8,03 | 5,51% | 0,6047 | -0,0087 | -8,71% | 86,33 |
| UAIBE.V | A | TRALT | 25.05.2026 | 50,00 | 0,3 | 43,68 | -12,64% | 1,23 | 1,24 | -10,88% | 4,83 | 45,37% | 0,0735 | -0,0252 | -2,04% | 54,13 |
| UAIBF.V | A | TRALT | 25.05.2026 | 57,00 | 0,3 | 43,68 | -23,37% | 0,67 | 0,69 | -9,59% | 5,82 | 29,73% | 0,1121 | -0,0207 | -3% | 59,30 |
| UAIBG.V | A | TRALT | 25.05.2026 | 65,00 | 0,3 | 43,68 | -32,8% | 0,36 | 0,37 | -15,56% | 6,57 | 18,05% | 0,1847 | -0,0155 | -4,18% | 66,23 |
| UAIBH.V | A | TRALT | 25.05.2026 | 73,00 | 0,3 | 43,68 | -40,16% | 0,21 | 0,22 | 0,00% | 7,15 | 11,45% | 0,2911 | -0,0116 | -5,25% | 73,73 |
| UAIBI.V | A | TRALT | 25.05.2026 | 81,00 | 0,3 | 43,68 | -46,07% | 0,14 | 0,15 | -28,57% | 7,30 | 7,8% | 0,4275 | -0,009 | -5,97% | 81,50 |
| UAIBJ.V | A | TRALT | 15.06.2026 | 47,00 | 0,3 | 43,68 | -7,06% | 2,1 | 2,13 | -9,36% | 3,58 | 57,37% | 0,0581 | -0,0225 | -1,06% | 54,10 |
| UAIBK.V | A | TRALT | 15.06.2026 | 57,00 | 0,3 | 43,68 | -23,37% | 1,14 | 1,15 | -11,36% | 4,39 | 38,22% | 0,0872 | -0,02 | -1,74% | 60,83 |
| UAIBL.V | A | TRALT | 15.06.2026 | 62,00 | 0,3 | 43,68 | -29,55% | 0,86 | 0,87 | -12,75% | 4,71 | 30,88% | 0,1079 | -0,0182 | -2,09% | 64,90 |
| UAIBM.V | A | TRALT | 15.06.2026 | 73,00 | 0,3 | 43,68 | -40,16% | 0,52 | 0,53 | -18,46% | 5,08 | 20,15% | 0,1654 | -0,0146 | -2,76% | 74,77 |
| UAIBN.V | A | TRALT | 15.06.2026 | 88,00 | 0,3 | 43,68 | -50,36% | 0,32 | 0,33 | -10,81% | 5,25 | 12,82% | 0,2600 | -0,0115 | -3,47% | 89,10 |
| UAIBO.V | A | TRALT | 30.06.2026 | 39,00 | 0,3 | 43,68 | 12% | 3,41 | 3,44 | 0,00% | 2,86 | 74,49% | 0,0448 | -0,0184 | -0,53% | 50,47 |
| UAIBP.V | A | TRALT | 30.06.2026 | 45,00 | 0,3 | 43,68 | -2,93% | 2,48 | 2,51 | 0,00% | 3,32 | 62,91% | 0,0530 | -0,0194 | -0,77% | 53,37 |
| UAIBQ.V | A | TRALT | 30.06.2026 | 51,00 | 0,3 | 43,68 | -14,35% | 1,83 | 1,85 | -9,27% | 3,69 | 51,57% | 0,0646 | -0,0194 | -1,05% | 57,17 |
| UAIBR.V | A | TRALT | 30.06.2026 | 57,00 | 0,3 | 43,68 | -23,37% | 1,4 | 1,42 | -6,45% | 3,94 | 42,12% | 0,0791 | -0,0188 | -1,32% | 61,73 |
| UAIBS.V | A | TRALT | 30.06.2026 | 63,00 | 0,3 | 43,68 | -30,67% | 1,12 | 1,13 | 0,00% | 4,08 | 34,85% | 0,0956 | -0,0179 | -1,58% | 66,77 |
| UAIBT.V | A | TRALT | 16.07.2026 | 37,00 | 0,3 | 43,68 | 18,05% | 4,08 | 4,11 | 0,00% | 2,51 | 78,08% | 0,0427 | -0,0165 | -0,4% | 50,70 |
| UAIBU.V | A | TRALT | 16.07.2026 | 45,00 | 0,3 | 43,68 | -2,93% | 2,8 | 2,83 | -5,90% | 3,03 | 64,64% | 0,0516 | -0,018 | -0,64% | 54,43 |
| UAIBV.V | A | TRALT | 16.07.2026 | 49,00 | 0,3 | 43,68 | -10,86% | 2,34 | 2,36 | 0,00% | 3,23 | 57,74% | 0,0577 | -0,0182 | -0,77% | 56,87 |
| UAIBW.V | A | TRALT | 16.07.2026 | 57,00 | 0,3 | 43,68 | -23,37% | 1,72 | 1,74 | -6,95% | 3,51 | 46,01% | 0,0724 | -0,018 | -1,04% | 62,80 |
| UAIBX.V | A | TRALT | 16.07.2026 | 69,00 | 0,3 | 43,68 | -36,7% | 1,21 | 1,22 | -10,87% | 3,68 | 34,02% | 0,0980 | -0,0169 | -1,39% | 73,07 |
| UAIPP.V | S | TRALT | 15.04.2026 | 48,00 | 0,3 | 43,68 | -9% | 1,31 | 1,36 | 0,00% | 9,28 | -92,07% | -0,0362 | -0,0146 | -1,07% | 43,47 |
| UAIPQ.V | S | TRALT | 15.04.2026 | 44,00 | 0,3 | 43,68 | -0,73% | 0,38 | 0,42 | -19,15% | 18,01 | -52,23% | -0,0638 | -0,0952 | -22,68% | 42,60 |
| UAIPR.V | S | TRALT | 15.04.2026 | 39,00 | 0,3 | 43,68 | 12% | 0,01 | 0,05 | -33,33% | 58,21 | -4,44% | -0,7504 | -0,0149 | -29,84% | 38,83 |
| UAIPS.V | S | TRALT | 15.04.2026 | 35,00 | 0,3 | 43,68 | 24,8% | 0,01 | 0,03 | 0,00% | 0,00 | -0,1% | - | -0,0003 | -0,94% | 34,90 |
| UAIPT.V | S | TRALT | 15.04.2026 | 31,00 | 0,3 | 43,68 | 40,9% | 0,01 | 0,03 | 0,00% | 0,00 | -0% | - | -0 | -0% | 30,90 |

| Sembol | Tip | D.Varlık | Vade | Kul.F. | Çarpan | D.V.F. | Kul.Uzaklık% | P.Y.Aliş | P.Y.Satış | %Deg. | Kaldıraç | Delta% | Duy. | Teta(TL) | Teta(%) | Başabaş |
|---------|-----|----------|------------|--------|--------|--------|--------------|----------|-----------|---------|----------|---------|---------|----------|---------|---------|
| UAIPU.V | S | TRALT | 30.04.2026 | 58,00 | 0,3 | 43,68 | -24,69% | 4,29 | 4,32 | 0,00% | 2,62 | -85,53% | -0,0390 | -0,0089 | -0,21% | 43,60 |
| UAIPV.V | S | TRALT | 30.04.2026 | 50,00 | 0,3 | 43,68 | -12,64% | 2,31 | 2,33 | 0,00% | 3,78 | -66,38% | -0,0502 | -0,0246 | -1,05% | 42,23 |
| UAIPW.V | S | TRALT | 30.04.2026 | 43,00 | 0,3 | 43,68 | 1,58% | 1,05 | 1,06 | 1,92% | 5,12 | -40,66% | -0,0820 | -0,0315 | -2,97% | 39,47 |
| UAIPX.V | S | TRALT | 30.04.2026 | 35,00 | 0,3 | 43,68 | 24,8% | 0,29 | 0,3 | 0,00% | 6,75 | -14,95% | -0,2230 | -0,0215 | -7,18% | 34,00 |
| UAIPY.V | S | TRALT | 30.04.2026 | 30,00 | 0,3 | 43,68 | 45,6% | 0,1 | 0,11 | -28,57% | 8,06 | -6,15% | -0,5421 | -0,0121 | -11,03% | 29,63 |
| UAIPZ.V | S | TRALT | 15.05.2026 | 55,00 | 0,3 | 43,68 | -20,58% | 3,74 | 3,77 | 0,00% | 2,42 | -68,75% | -0,0485 | -0,0141 | -0,37% | 42,43 |
| UAIQA.V | S | TRALT | 15.05.2026 | 50,00 | 0,3 | 43,68 | -12,64% | 2,65 | 2,67 | 0,00% | 2,86 | -57,56% | -0,0579 | -0,0185 | -0,69% | 41,10 |
| UAIQB.V | S | TRALT | 15.05.2026 | 45,00 | 0,3 | 43,68 | -2,93% | 1,74 | 1,76 | 0,00% | 3,34 | -44,35% | -0,0752 | -0,0211 | -1,2% | 39,13 |
| UAIQC.V | S | TRALT | 15.05.2026 | 40,00 | 0,3 | 43,68 | 9,2% | 1,06 | 1,07 | 1,92% | 3,82 | -30,94% | -0,1077 | -0,0209 | -1,95% | 36,43 |
| UAIQD.V | S | TRALT | 15.05.2026 | 36,00 | 0,3 | 43,68 | 21,33% | 0,67 | 0,69 | -4,48% | 4,20 | -21,47% | -0,1553 | -0,0187 | -2,71% | 33,70 |
| UAIQE.V | S | TRALT | 25.05.2026 | 60,00 | 0,3 | 43,68 | -27,2% | 4,87 | 4,9 | 0,00% | 2,06 | -76,4% | -0,0436 | -0,0049 | -0,1% | 43,67 |
| UAIQF.V | S | TRALT | 25.05.2026 | 52,00 | 0,3 | 43,68 | -16% | 3,02 | 3,04 | 0,00% | 2,66 | -61,02% | -0,0546 | -0,0117 | -0,38% | 41,87 |
| UAIQG.V | S | TRALT | 25.05.2026 | 44,00 | 0,3 | 43,68 | -0,73% | 1,62 | 1,63 | 0,00% | 3,30 | -40,59% | -0,0821 | -0,0159 | -0,97% | 38,57 |
| UAIQH.V | S | TRALT | 25.05.2026 | 37,00 | 0,3 | 43,68 | 18,05% | 0,83 | 0,84 | 0,00% | 3,76 | -23,81% | -0,1400 | -0,0153 | -1,82% | 34,20 |
| UAIQI.V | S | TRALT | 25.05.2026 | 31,00 | 0,3 | 43,68 | 40,9% | 0,42 | 0,43 | -38,24% | 4,10 | -13,13% | -0,2538 | -0,012 | -2,8% | 29,57 |
| UAIQJ.V | S | TRALT | 15.06.2026 | 57,00 | 0,3 | 43,68 | -23,37% | 4,31 | 4,34 | 0,00% | 1,94 | -63,56% | -0,0524 | -0,0067 | -0,15% | 42,53 |
| UAIQK.V | S | TRALT | 15.06.2026 | 52,00 | 0,3 | 43,68 | -16% | 3,27 | 3,29 | 0,00% | 2,18 | -54,52% | -0,0611 | -0,0094 | -0,28% | 41,03 |
| UAIQL.V | S | TRALT | 15.06.2026 | 47,00 | 0,3 | 43,68 | -7,06% | 2,38 | 2,39 | 0,00% | 2,46 | -44,42% | -0,0750 | -0,0112 | -0,47% | 39,03 |
| UAIQM.V | S | TRALT | 15.06.2026 | 42,00 | 0,3 | 43,68 | 4% | 1,68 | 1,69 | -1,75% | 2,67 | -34,02% | -0,0980 | -0,0123 | -0,73% | 36,37 |
| UAIQN.V | S | TRALT | 15.06.2026 | 37,00 | 0,3 | 43,68 | 18,05% | 1,15 | 1,16 | 0,00% | 2,83 | -24,61% | -0,1354 | -0,0122 | -1,05% | 33,13 |
| UAIQO.V | S | TRALT | 30.06.2026 | 47,00 | 0,3 | 43,68 | -7,06% | 2,34 | 2,35 | 0,00% | 2,42 | -43,16% | -0,0772 | -0,0083 | -0,35% | 39,17 |
| UAIQP.V | S | TRALT | 30.06.2026 | 41,00 | 0,3 | 43,68 | 6,54% | 1,47 | 1,48 | 0,00% | 2,79 | -31,14% | -0,1071 | -0,009 | -0,61% | 36,07 |
| UAIQQ.V | S | TRALT | 30.06.2026 | 34,00 | 0,3 | 43,68 | 28,47% | 0,79 | 0,8 | 0,00% | 3,10 | -18,67% | -0,1785 | -0,0082 | -1,03% | 31,33 |
| UAIQR.V | S | TRALT | 30.06.2026 | 28,00 | 0,3 | 43,68 | 56% | 0,45 | 0,47 | 0,00% | 3,21 | -11,01% | -0,3028 | -0,0068 | -1,45% | 26,43 |
| UAIQS.V | S | TRALT | 30.06.2026 | 24,00 | 0,3 | 43,68 | 82% | 0,31 | 0,32 | 0,00% | 3,15 | -7,45% | -0,4475 | -0,0057 | -1,8% | 22,93 |
| UAIQT.V | S | TRALT | 16.07.2026 | 45,00 | 0,3 | 43,68 | -2,93% | 2,16 | 2,18 | -4,44% | 2,28 | -37,6% | -0,0887 | -0,0074 | -0,34% | 37,73 |
| UAIQU.V | S | TRALT | 16.07.2026 | 41,00 | 0,3 | 43,68 | 6,54% | 1,62 | 1,63 | 0,00% | 2,46 | -30,41% | -0,1096 | -0,0078 | -0,48% | 35,57 |
| UAIQV.V | S | TRALT | 16.07.2026 | 37,00 | 0,3 | 43,68 | 18,05% | 1,18 | 1,19 | 0,00% | 2,62 | -23,63% | -0,1411 | -0,0076 | -0,64% | 33,03 |
| UAIQW.V | S | TRALT | 16.07.2026 | 32,00 | 0,3 | 43,68 | 36,5% | 0,81 | 0,82 | 0,00% | 2,67 | -16,53% | -0,2017 | -0,0072 | -0,88% | 29,27 |
| UAIQX.V | S | TRALT | 16.07.2026 | 29,00 | 0,3 | 43,68 | 50,62% | 0,62 | 0,64 | 0,00% | 2,74 | -12,95% | -0,2574 | -0,0066 | -1,04% | 26,87 |
| TNIBJ.V | A | TTKOM | 15.04.2026 | 53,00 | 0,2 | 62,35 | 17,64% | 1,88 | 1,92 | -17,65% | 6,63 | 100% | 0,0500 | -0,0098 | -0,51% | 62,60 |
| TNIBK.V | A | TTKOM | 15.04.2026 | 65,00 | 0,2 | 62,35 | -4,08% | 0,03 | 0,04 | -85,71% | 58,35 | 14,04% | 0,3562 | -0,024 | -60,1% | 65,20 |
| TNIBL.V | A | TTKOM | 15.04.2026 | 70,00 | 0,2 | 62,35 | -10,93% | 0,01 | 0,03 | -50,00% | 0,00 | 0,14% | - | -0,0002 | -0,6% | 70,15 |
| TNIBM.V | A | TTKOM | 15.04.2026 | 82,00 | 0,2 | 62,35 | -23,96% | 0,01 | 0,03 | -50,00% | 0,00 | 0% | - | -0 | -0% | 82,15 |
| TNIBN.V | A | TTKOM | 15.04.2026 | 100,00 | 0,2 | 62,35 | -37,65% | 0,01 | 0,03 | -50,00% | 0,00 | 0% | - | -0 | -0% | 100,15 |
| TNIBO.V | A | TTKOM | 30.04.2026 | 60,00 | 0,2 | 62,35 | 3,92% | 0,98 | 1,01 | -17,80% | 8,80 | 69,19% | 0,0723 | -0,0232 | -2,29% | 65,05 |
| TNIBP.V | A | TTKOM | 30.04.2026 | 70,00 | 0,2 | 62,35 | -10,93% | 0,15 | 0,17 | -48,00% | 17,19 | 20,68% | 0,2418 | -0,0142 | -8,33% | 70,85 |
| TNIBQ.V | A | TTKOM | 30.04.2026 | 80,00 | 0,2 | 62,35 | -22,06% | 0,01 | 0,03 | -50,00% | 35,11 | 2,82% | 1,7758 | -0,003 | -9,85% | 80,15 |
| TNIBR.V | A | TTKOM | 30.04.2026 | 90,00 | 0,2 | 62,35 | -30,72% | 0,01 | 0,03 | 0,00% | 0,00 | 0,4% | - | -0,0005 | -1,83% | 90,15 |
| TNIBS.V | A | TTKOM | 30.04.2026 | 110,00 | 0,2 | 62,35 | -43,32% | 0,01 | 0,03 | 0,00% | 0,00 | 0,02% | - | -0 | -0,13% | 110,15 |

| Sembol | Tip | D.Varlık | Vade | Kul.F. | Çarpan | D.V.F. | Kul.Uzaklık% | P.Y.Alış | P.Y.Satış | %Deg. | Kaldıraç | Delta% | Duy. | Teta(TL) | Teta(%) | Başbaş |
|---------|-----|----------|------------|--------|--------|--------|--------------|----------|-----------|---------|----------|---------|---------|----------|---------|--------|
| TNIBT.V | A | TTKOM | 15.05.2026 | 61,00 | 0,2 | 62,35 | 2,21% | 1,16 | 1,19 | -8,59% | 7,00 | 65,13% | 0,0768 | -0,0187 | -1,57% | 66,95 |
| TNIBU.V | A | TTKOM | 15.05.2026 | 75,00 | 0,2 | 62,35 | -16,87% | 0,18 | 0,2 | -31,03% | 12,92 | 18,65% | 0,2681 | -0,0103 | -5,14% | 76,00 |
| TNIBV.V | A | TTKOM | 15.05.2026 | 81,00 | 0,2 | 62,35 | -23,02% | 0,08 | 0,09 | 0,00% | 14,63 | 9,39% | 0,5327 | -0,0063 | -7,03% | 81,45 |
| TNIBW.V | A | TTKOM | 15.05.2026 | 95,00 | 0,2 | 62,35 | -34,37% | 0,02 | 0,04 | 0,00% | 15,16 | 2,43% | 2,0563 | -0,0023 | -5,73% | 95,20 |
| TNIBX.V | A | TTKOM | 15.05.2026 | 115,00 | 0,2 | 62,35 | -45,78% | 0,01 | 0,03 | 0,00% | - | 0,6% | - | -0,0008 | -2,53% | 115,15 |
| TNIBY.V | A | TTKOM | 25.05.2026 | 60,00 | 0,2 | 62,35 | 3,92% | 1,56 | 1,59 | 0,00% | 5,50 | 68,83% | 0,0726 | -0,0183 | -1,15% | 67,95 |
| TNIBZ.V | A | TTKOM | 25.05.2026 | 70,00 | 0,2 | 62,35 | -10,93% | 0,65 | 0,68 | -16,88% | 7,70 | 40,16% | 0,1245 | -0,0163 | -2,4% | 73,40 |
| TNICA.V | A | TTKOM | 25.05.2026 | 80,00 | 0,2 | 62,35 | -22,06% | 0,29 | 0,31 | 0,00% | 8,98 | 20,88% | 0,2394 | -0,0119 | -3,83% | 81,55 |
| TNICB.V | A | TTKOM | 25.05.2026 | 90,00 | 0,2 | 62,35 | -30,72% | 0,15 | 0,16 | 0,00% | 9,48 | 11,4% | 0,4387 | -0,0082 | -5,13% | 90,80 |
| TNICC.V | A | TTKOM | 25.05.2026 | 100,00 | 0,2 | 62,35 | -37,65% | 0,08 | 0,09 | 0,00% | 10,13 | 6,5% | 0,7696 | -0,0056 | -6,19% | 100,45 |
| TNICD.V | A | TTKOM | 15.06.2026 | 57,00 | 0,2 | 62,35 | 9,39% | 2,32 | 2,35 | 0,00% | 4,08 | 75,95% | 0,0658 | -0,0156 | -0,67% | 68,75 |
| TNICE.V | A | TTKOM | 15.06.2026 | 70,00 | 0,2 | 62,35 | -10,93% | 1 | 1,03 | -16,67% | 5,88 | 47,15% | 0,1060 | -0,0151 | -1,47% | 75,15 |
| TNICE.V | A | TTKOM | 15.06.2026 | 77,00 | 0,2 | 62,35 | -19,03% | 0,66 | 0,68 | -20,99% | 6,45 | 34,13% | 0,1465 | -0,0135 | -1,98% | 80,40 |
| TNICG.V | A | TTKOM | 15.06.2026 | 89,00 | 0,2 | 62,35 | -29,94% | 0,37 | 0,38 | 0,00% | 6,89 | 20,45% | 0,2445 | -0,0106 | -2,79% | 90,90 |
| TNICH.V | A | TTKOM | 15.06.2026 | 108,00 | 0,2 | 62,35 | -42,27% | 0,19 | 0,2 | 0,00% | 7,12 | 10,85% | 0,4610 | -0,0075 | -3,74% | 109,00 |
| TNICI.V | A | TTKOM | 30.06.2026 | 60,00 | 0,2 | 62,35 | 3,92% | 2,02 | 2,05 | -10,18% | 4,45 | 72,06% | 0,0694 | -0,0141 | -0,69% | 70,25 |
| TNICJ.V | A | TTKOM | 30.06.2026 | 70,00 | 0,2 | 62,35 | -10,93% | 1,13 | 1,16 | -18,90% | 5,51 | 49,94% | 0,1001 | -0,0138 | -1,19% | 75,80 |
| TNICK.V | A | TTKOM | 30.06.2026 | 80,00 | 0,2 | 62,35 | -22,06% | 0,7 | 0,71 | 0,00% | 5,97 | 33,5% | 0,1493 | -0,0122 | -1,71% | 83,55 |
| TNICL.V | A | TTKOM | 30.06.2026 | 90,00 | 0,2 | 62,35 | -30,72% | 0,49 | 0,5 | 0,00% | 6,06 | 23,81% | 0,2100 | -0,0106 | -2,13% | 92,50 |
| TNICM.V | A | TTKOM | 30.06.2026 | 100,00 | 0,2 | 62,35 | -37,65% | 0,36 | 0,37 | 0,00% | 6,14 | 17,72% | 0,2822 | -0,0092 | -2,5% | 101,85 |
| TNICN.V | A | TTKOM | 16.07.2026 | 53,00 | 0,2 | 62,35 | 17,64% | 3,2 | 3,24 | 0,00% | 3,28 | 84,14% | 0,0594 | -0,0123 | -0,38% | 69,20 |
| TNICO.V | A | TTKOM | 16.07.2026 | 65,00 | 0,2 | 62,35 | -4,08% | 1,74 | 1,77 | -0,58% | 4,51 | 62,99% | 0,0794 | -0,0135 | -0,76% | 73,85 |
| TNICP.V | A | TTKOM | 16.07.2026 | 71,00 | 0,2 | 62,35 | -12,18% | 1,32 | 1,35 | -3,94% | 4,87 | 51,59% | 0,0969 | -0,0133 | -0,98% | 77,75 |
| TNICQ.V | A | TTKOM | 16.07.2026 | 82,00 | 0,2 | 62,35 | -23,96% | 0,87 | 0,89 | -19,80% | 5,18 | 36,16% | 0,1383 | -0,0122 | -1,37% | 86,45 |
| TNICR.V | A | TTKOM | 16.07.2026 | 100,00 | 0,2 | 62,35 | -37,65% | 0,53 | 0,55 | 0,00% | 5,31 | 22,55% | 0,2217 | -0,0102 | -1,85% | 102,75 |
| TNIRC.V | S | TTKOM | 15.04.2026 | 65,00 | 0,2 | 62,35 | -4,08% | 0,55 | 0,61 | 60,42% | 19,91 | -86,21% | -0,0580 | -0,0142 | -2,32% | 61,95 |
| TNIRD.V | S | TTKOM | 15.04.2026 | 59,00 | 0,2 | 62,35 | 5,68% | 0,01 | 0,04 | -57,14% | 71,10 | -5,7% | -0,8770 | -0,0096 | -23,9% | 58,80 |
| TNIRE.V | S | TTKOM | 15.04.2026 | 53,00 | 0,2 | 62,35 | 17,64% | 0,01 | 0,03 | -82,35% | 0,00 | -0% | - | -0 | -0% | 52,85 |
| TNIRF.V | S | TTKOM | 15.04.2026 | 47,00 | 0,2 | 62,35 | 32,66% | 0,01 | 0,03 | 0,00% | 0,00 | -0% | - | -0 | -0% | 46,85 |
| TNIRG.V | S | TTKOM | 15.04.2026 | 42,00 | 0,2 | 62,35 | 48,45% | 0,01 | 0,03 | 0,00% | 0,00 | -0% | - | -0 | -0% | 41,85 |
| TNIRH.V | S | TTKOM | 30.04.2026 | 80,00 | 0,2 | 62,35 | -22,06% | 3,36 | 3,4 | 0,00% | 3,64 | -97,37% | -0,0514 | 0,0086 | 0,25% | 63,00 |
| TNIRI.V | S | TTKOM | 30.04.2026 | 70,00 | 0,2 | 62,35 | -10,93% | 1,52 | 1,56 | 0,00% | 6,66 | -80,17% | -0,0624 | -0,0034 | -0,22% | 62,20 |
| TNIRJ.V | S | TTKOM | 30.04.2026 | 60,00 | 0,2 | 62,35 | 3,92% | 0,34 | 0,36 | 0,00% | 12,02 | -31,8% | -0,1572 | -0,0132 | -3,68% | 58,20 |
| TNIRK.V | S | TTKOM | 30.04.2026 | 50,00 | 0,2 | 62,35 | 24,7% | 0,03 | 0,04 | 0,00% | 20,11 | -4,84% | -1,0336 | -0,0049 | -12,15% | 49,80 |
| TNIRL.V | S | TTKOM | 30.04.2026 | 45,00 | 0,2 | 62,35 | 38,56% | 0,01 | 0,03 | 0,00% | 18,66 | -1,5% | -3,3422 | -0,002 | -6,7% | 44,85 |
| TNIRM.V | S | TTKOM | 15.05.2026 | 75,00 | 0,2 | 62,35 | -16,87% | 2,38 | 2,42 | 0,00% | 4,36 | -82,42% | -0,0607 | 0,0011 | 0,04% | 62,90 |
| TNIRN.V | S | TTKOM | 15.05.2026 | 68,00 | 0,2 | 62,35 | -8,31% | 1,3 | 1,33 | 0,00% | 6,04 | -62,5% | -0,0800 | -0,0053 | -0,4% | 61,35 |
| TNIRO.V | S | TTKOM | 15.05.2026 | 61,00 | 0,2 | 62,35 | 2,21% | 0,58 | 0,59 | 18,18% | 7,94 | -36,3% | -0,1377 | -0,0088 | -1,49% | 58,05 |
| TNIRP.V | S | TTKOM | 15.05.2026 | 54,00 | 0,2 | 62,35 | 15,46% | 0,22 | 0,24 | -13,33% | 9,34 | -16,48% | -0,3034 | -0,0076 | -3,15% | 52,80 |
| TNIRQ.V | S | TTKOM | 15.05.2026 | 49,00 | 0,2 | 62,35 | 27,24% | 0,11 | 0,12 | 0,00% | 10,50 | -8,42% | -0,5935 | -0,0054 | -4,5% | 48,40 |

| Sembol | Tip | D.Varlık | Vade | Kul.F. | Çarpan | D.V.F. | Kul.Uzaklık% | P.Y.Aliş | P.Y.Satış | %Deg. | Kaldıraç | Delta% | Duy. | Teta(TL) | Teta(%) | Başabaş |
|---------|-----|----------|------------|--------|--------|--------|--------------|----------|-----------|---------|----------|---------|---------|----------|---------|---------|
| TNIRR.V | S | TTKOM | 25.05.2026 | 70,00 | 0,2 | 62,35 | -10,93% | 1,73 | 1,76 | 0,00% | 4,51 | -62,17% | -0,0804 | -0,0049 | -0,28% | 61,20 |
| TNIRS.V | S | TTKOM | 25.05.2026 | 60,00 | 0,2 | 62,35 | 3,92% | 0,65 | 0,67 | 0,00% | 6,49 | -33,31% | -0,1501 | -0,008 | -1,19% | 56,65 |
| TNIRT.V | S | TTKOM | 25.05.2026 | 50,00 | 0,2 | 62,35 | 24,7% | 0,19 | 0,2 | 0,00% | 7,87 | -11,99% | -0,4170 | -0,0059 | -2,93% | 49,00 |
| TNIRU.V | S | TTKOM | 25.05.2026 | 45,00 | 0,2 | 62,35 | 38,56% | 0,1 | 0,12 | -25,00% | 8,42 | -6,75% | -0,7407 | -0,0044 | -3,64% | 44,40 |
| TNIRV.V | S | TTKOM | 25.05.2026 | 40,00 | 0,2 | 62,35 | 55,88% | 0,05 | 0,06 | 0,00% | 9,19 | -3,69% | -1,3565 | -0,0031 | -5,1% | 39,70 |
| TNIRW.V | S | TTKOM | 15.06.2026 | 70,00 | 0,2 | 62,35 | -10,93% | 1,86 | 1,89 | 0,00% | 3,76 | -55,5% | -0,0901 | -0,004 | -0,21% | 60,55 |
| TNIRX.V | S | TTKOM | 15.06.2026 | 64,00 | 0,2 | 62,35 | -2,58% | 1,15 | 1,18 | 12,96% | 4,55 | -41,95% | -0,1192 | -0,0054 | -0,46% | 58,10 |
| TNIRY.V | S | TTKOM | 15.06.2026 | 57,00 | 0,2 | 62,35 | 9,39% | 0,62 | 0,64 | -30,93% | 5,37 | -26,27% | -0,1903 | -0,006 | -0,93% | 53,80 |
| TNIRZ.V | S | TTKOM | 15.06.2026 | 51,00 | 0,2 | 62,35 | 22,25% | 0,36 | 0,38 | 0,00% | 5,65 | -16,3% | -0,3068 | -0,0055 | -1,44% | 49,10 |
| TNISA.V | S | TTKOM | 15.06.2026 | 46,00 | 0,2 | 62,35 | 35,54% | 0,23 | 0,24 | 0,00% | 5,71 | -10,53% | -0,4751 | -0,0047 | -1,94% | 44,80 |
| TNISB.V | S | TTKOM | 30.06.2026 | 70,00 | 0,2 | 62,35 | -10,93% | 1,79 | 1,82 | 0,00% | 3,75 | -53,52% | -0,0934 | -0,0025 | -0,13% | 60,90 |
| TNISC.V | S | TTKOM | 30.06.2026 | 60,00 | 0,2 | 62,35 | 3,92% | 0,75 | 0,76 | 0,00% | 5,23 | -31,05% | -0,1610 | -0,004 | -0,53% | 56,20 |
| TNISD.V | S | TTKOM | 30.06.2026 | 50,00 | 0,2 | 62,35 | 24,7% | 0,29 | 0,3 | 0,00% | 6,08 | -13,65% | -0,3662 | -0,0037 | -1,23% | 48,50 |
| TNISE.V | S | TTKOM | 30.06.2026 | 40,00 | 0,2 | 62,35 | 55,88% | 0,11 | 0,12 | 0,00% | 6,23 | -5,49% | -0,9100 | -0,0025 | -2,12% | 39,40 |
| TNISF.V | S | TTKOM | 30.06.2026 | 35,00 | 0,2 | 62,35 | 78,14% | 0,08 | 0,09 | 0,00% | 6,28 | -3,53% | -1,4183 | -0,0021 | -2,29% | 34,55 |
| TNISG.V | S | TTKOM | 16.07.2026 | 65,00 | 0,2 | 62,35 | -4,08% | 1,26 | 1,29 | 0,00% | 4,03 | -40,74% | -0,1227 | -0,0029 | -0,23% | 58,55 |
| TNISH.V | S | TTKOM | 16.07.2026 | 59,00 | 0,2 | 62,35 | 5,68% | 0,75 | 0,77 | 2,74% | 4,80 | -28,46% | -0,1757 | -0,0034 | -0,45% | 55,15 |
| TNISI.V | S | TTKOM | 16.07.2026 | 53,00 | 0,2 | 62,35 | 17,64% | 0,44 | 0,45 | 0,00% | 5,28 | -18,2% | -0,2747 | -0,0034 | -0,76% | 50,75 |
| TNISJ.V | S | TTKOM | 16.07.2026 | 47,00 | 0,2 | 62,35 | 32,66% | 0,27 | 0,29 | 0,00% | 5,32 | -11,51% | -0,4345 | -0,0032 | -1,09% | 45,55 |
| TNISK.V | S | TTKOM | 16.07.2026 | 42,00 | 0,2 | 62,35 | 48,45% | 0,19 | 0,2 | 0,00% | 5,11 | -7,78% | -0,6424 | -0,0028 | -1,4% | 41,00 |
| TRIJQ.V | A | TUPRS | 15.04.2026 | 170,00 | 0,05 | 264,00 | 55,29% | 4,71 | 4,77 | 13,48% | 2,80 | 100% | 0,2000 | -0,0078 | -0,16% | 265,40 |
| TRIJR.V | A | TUPRS | 15.04.2026 | 210,00 | 0,05 | 264,00 | 25,71% | 2,71 | 2,77 | 22,51% | 4,87 | 100% | 0,2000 | -0,0097 | -0,35% | 265,40 |
| TRIJS.V | A | TUPRS | 15.04.2026 | 230,00 | 0,05 | 264,00 | 14,78% | 1,72 | 1,78 | 34,56% | 7,67 | 99,99% | 0,2000 | -0,0106 | -0,6% | 265,60 |
| TRIJT.V | A | TUPRS | 15.04.2026 | 270,00 | 0,05 | 264,00 | -2,22% | 0,12 | 0,16 | 9,09% | 35,88 | 32,62% | 0,6132 | -0,0612 | -38,22% | 273,20 |
| TRIJU.V | A | TUPRS | 15.04.2026 | 320,00 | 0,05 | 264,00 | -17,5% | 0,01 | 0,03 | 0,00% | 0,00 | 0,01% | - | -0 | -0,06% | 320,60 |
| TRIJV.V | A | TUPRS | 30.04.2026 | 210,00 | 0,05 | 264,00 | 25,71% | 2,88 | 2,94 | 3,50% | 4,43 | 96,71% | 0,2068 | -0,013 | -0,44% | 268,80 |
| TRIJW.V | A | TUPRS | 30.04.2026 | 250,00 | 0,05 | 264,00 | 5,6% | 1,2 | 1,25 | 32,98% | 7,98 | 72,53% | 0,2757 | -0,025 | -2% | 275,00 |
| TRIJX.V | A | TUPRS | 30.04.2026 | 280,00 | 0,05 | 264,00 | -5,71% | 0,48 | 0,51 | 34,21% | 11,10 | 40,38% | 0,4953 | -0,0255 | -4,99% | 290,20 |
| TRIJY.V | A | TUPRS | 30.04.2026 | 320,00 | 0,05 | 264,00 | -17,5% | 0,12 | 0,14 | -7,69% | 15,06 | 13,69% | 1,4604 | -0,0142 | -10,17% | 322,80 |
| TRIJZ.V | A | TUPRS | 30.04.2026 | 350,00 | 0,05 | 264,00 | -24,57% | 0,05 | 0,06 | 25,00% | 15,54 | 5,89% | 3,3978 | -0,0078 | -12,97% | 351,20 |
| TRIKA.V | A | TUPRS | 15.05.2026 | 200,00 | 0,05 | 264,00 | 32% | 3,54 | 3,6 | 13,04% | 3,56 | 95,47% | 0,2095 | -0,0121 | -0,34% | 272,00 |
| TRIKB.V | A | TUPRS | 15.05.2026 | 250,00 | 0,05 | 264,00 | 5,6% | 1,55 | 1,6 | 23,08% | 6,03 | 70,86% | 0,2822 | -0,0203 | -1,27% | 282,00 |
| TRIKC.V | A | TUPRS | 15.05.2026 | 270,00 | 0,05 | 264,00 | -2,22% | 1,05 | 1,09 | 21,84% | 6,95 | 55,28% | 0,3618 | -0,0216 | -1,98% | 291,80 |
| TRIKD.V | A | TUPRS | 15.05.2026 | 320,00 | 0,05 | 264,00 | -17,5% | 0,4 | 0,42 | 14,29% | 8,56 | 25,93% | 0,7713 | -0,0172 | -4,1% | 328,40 |
| TRIKE.V | A | TUPRS | 15.05.2026 | 380,00 | 0,05 | 264,00 | -30,53% | 0,15 | 0,16 | 6,67% | 9,47 | 10,76% | 1,8579 | -0,0104 | -6,53% | 383,20 |
| TRIKF.V | A | TUPRS | 25.05.2026 | 210,00 | 0,05 | 264,00 | 25,71% | 3,29 | 3,34 | 0,00% | 3,62 | 90,2% | 0,2217 | -0,0151 | -0,45% | 276,80 |
| TRIKG.V | A | TUPRS | 25.05.2026 | 240,00 | 0,05 | 264,00 | 10% | 2,12 | 2,17 | 14,52% | 4,81 | 77,17% | 0,2592 | -0,0186 | -0,86% | 283,40 |
| TRIKH.V | A | TUPRS | 25.05.2026 | 270,00 | 0,05 | 264,00 | -2,22% | 1,28 | 1,32 | 20,75% | 5,98 | 58,01% | 0,3447 | -0,0201 | -1,52% | 296,40 |
| TRIKI.V | A | TUPRS | 25.05.2026 | 310,00 | 0,05 | 264,00 | -14,84% | 0,65 | 0,68 | 31,37% | 7,17 | 35,28% | 0,5668 | -0,018 | -2,64% | 323,60 |
| TRIKJ.V | A | TUPRS | 25.05.2026 | 340,00 | 0,05 | 264,00 | -22,35% | 0,42 | 0,45 | 22,22% | 7,61 | 24,22% | 0,8257 | -0,0153 | -3,4% | 349,00 |

| Sembol | Tip | D.Varlık | Vade | Kul.F. | Çarpan | D.V.F. | Kul.Uzaklık% | P.Y.Alış | P.Y.Satış | %Deg. | Kaldıraç | Delta% | Duy. | Teta(TL) | Teta(%) | Başbaş |
|---------|-----|----------|------------|--------|--------|--------|--------------|----------|-----------|---------|----------|---------|----------|----------|---------|--------|
| TRIKK.V | A | TUPRS | 15.06.2026 | 200,00 | 0,05 | 264,00 | 32% | 4,02 | 4,07 | 0,00% | 2,97 | 90,42% | 0,2212 | -0,0133 | -0,33% | 281,40 |
| TRIKL.V | A | TUPRS | 15.06.2026 | 240,00 | 0,05 | 264,00 | 10% | 2,5 | 2,55 | 10,50% | 4,04 | 76,59% | 0,2611 | -0,0165 | -0,65% | 291,00 |
| TRIKM.V | A | TUPRS | 15.06.2026 | 260,00 | 0,05 | 264,00 | 1,54% | 1,92 | 1,96 | 16,57% | 4,58 | 66,61% | 0,3003 | -0,0173 | -0,88% | 299,20 |
| TRIKN.V | A | TUPRS | 15.06.2026 | 310,00 | 0,05 | 264,00 | -14,84% | 1,04 | 1,07 | 25,29% | 5,44 | 42,87% | 0,4665 | -0,0169 | -1,58% | 331,40 |
| TRIKO.V | A | TUPRS | 15.06.2026 | 370,00 | 0,05 | 264,00 | -28,65% | 0,59 | 0,62 | 12,73% | 5,81 | 25,97% | 0,7701 | -0,0143 | -2,31% | 382,40 |
| TRIKP.V | A | TUPRS | 30.06.2026 | 240,00 | 0,05 | 264,00 | 10% | 2,81 | 2,86 | 0,00% | 3,57 | 76,03% | 0,2631 | -0,0158 | -0,55% | 297,20 |
| TRIKQ.V | A | TUPRS | 30.06.2026 | 270,00 | 0,05 | 264,00 | -2,22% | 1,97 | 2,01 | 0,00% | 4,24 | 63,26% | 0,3162 | -0,0164 | -0,82% | 310,20 |
| TRIKR.V | A | TUPRS | 30.06.2026 | 310,00 | 0,05 | 264,00 | -14,84% | 1,21 | 1,25 | -5,60% | 5,01 | 45,97% | 0,4351 | -0,0155 | -1,24% | 335,00 |
| TRIKS.V | A | TUPRS | 30.06.2026 | 350,00 | 0,05 | 264,00 | -24,57% | 0,82 | 0,85 | 45,76% | 5,36 | 33,3% | 0,6006 | -0,014 | -1,65% | 367,00 |
| TRIKT.V | A | TUPRS | 30.06.2026 | 380,00 | 0,05 | 264,00 | -30,53% | 0,64 | 0,67 | 17,24% | 5,51 | 26,69% | 0,7493 | -0,0128 | -1,91% | 393,40 |
| TRIKU.V | A | TUPRS | 16.07.2026 | 220,00 | 0,05 | 264,00 | 20% | 3,77 | 3,82 | 16,22% | 2,88 | 82,33% | 0,2429 | -0,0141 | -0,37% | 296,40 |
| TRIKV.V | A | TUPRS | 16.07.2026 | 270,00 | 0,05 | 264,00 | -2,22% | 2,22 | 2,26 | 21,65% | 3,86 | 65% | 0,3077 | -0,0153 | -0,68% | 315,20 |
| TRIKW.V | A | TUPRS | 16.07.2026 | 300,00 | 0,05 | 264,00 | -12% | 1,65 | 1,69 | 12,75% | 4,27 | 53,32% | 0,3751 | -0,0153 | -0,9% | 333,80 |
| TRIKX.V | A | TUPRS | 16.07.2026 | 350,00 | 0,05 | 264,00 | -24,57% | 1,07 | 1,1 | 19,15% | 4,67 | 37,89% | 0,5278 | -0,014 | -1,28% | 372,00 |
| TRIKY.V | A | TUPRS | 16.07.2026 | 420,00 | 0,05 | 264,00 | -37,14% | 0,71 | 0,74 | 17,46% | 4,78 | 25,73% | 0,7772 | -0,0124 | -1,67% | 434,80 |
| TRIQ.V | S | TUPRS | 15.04.2026 | 210,00 | 0,05 | 264,00 | 25,71% | 0,01 | 0,03 | 0,00% | 0,00 | -0% | - | -0 | -0% | 209,40 |
| TRIYR.V | S | TUPRS | 15.04.2026 | 190,00 | 0,05 | 264,00 | 38,95% | 0,01 | 0,03 | 0,00% | 0,00 | -0% | - | -0 | -0% | 189,40 |
| TRIYS.V | S | TUPRS | 15.04.2026 | 170,00 | 0,05 | 264,00 | 55,29% | 0,01 | 0,03 | 0,00% | 0,00 | -0% | - | -0 | -0% | 169,40 |
| TRIYT.V | S | TUPRS | 15.04.2026 | 150,00 | 0,05 | 264,00 | 76% | 0,01 | 0,03 | 0,00% | 0,00 | -0% | - | -0 | -0% | 149,40 |
| TRIU.V | S | TUPRS | 15.04.2026 | 140,00 | 0,05 | 264,00 | 88,57% | 0,01 | 0,03 | 0,00% | 0,00 | -0% | - | -0 | -0% | 139,40 |
| TRIYV.V | S | TUPRS | 30.04.2026 | 260,00 | 0,05 | 264,00 | 1,54% | 0,53 | 0,56 | -40,51% | 9,78 | -39,27% | -0,5093 | -0,0162 | -2,89% | 248,80 |
| TRIYW.V | S | TUPRS | 30.04.2026 | 230,00 | 0,05 | 264,00 | 14,78% | 0,1 | 0,11 | -50,00% | 15,04 | -11,39% | -1,7556 | -0,0087 | -7,92% | 227,80 |
| TRIYX.V | S | TUPRS | 30.04.2026 | 190,00 | 0,05 | 264,00 | 38,95% | 0,01 | 0,03 | 0,00% | - | -0,9% | - | -0,0012 | -4,14% | 189,40 |
| TRIYY.V | S | TUPRS | 30.04.2026 | 160,00 | 0,05 | 264,00 | 65% | 0,01 | 0,03 | -80,00% | 0,00 | -0,11% | - | -0,0002 | -0,71% | 159,40 |
| TRIYZ.V | S | TUPRS | 30.04.2026 | 140,00 | 0,05 | 264,00 | 88,57% | 0,01 | 0,03 | 0,00% | 0,00 | -0,02% | - | -0,0001 | -0,18% | 139,40 |
| TRIZA.V | S | TUPRS | 15.05.2026 | 250,00 | 0,05 | 264,00 | 5,6% | 0,52 | 0,55 | -30,26% | 7,86 | -30,37% | -0,6586 | -0,0101 | -1,83% | 239,00 |
| TRIZB.V | S | TUPRS | 15.05.2026 | 230,00 | 0,05 | 264,00 | 14,78% | 0,23 | 0,25 | -32,43% | 9,56 | -16,65% | -1,2012 | -0,0078 | -3,1% | 225,00 |
| TRIZC.V | S | TUPRS | 15.05.2026 | 200,00 | 0,05 | 264,00 | 32% | 0,05 | 0,06 | -40,00% | 12,84 | -4,86% | -4,1127 | -0,0035 | -5,8% | 198,80 |
| TRIZD.V | S | TUPRS | 15.05.2026 | 180,00 | 0,05 | 264,00 | 46,67% | 0,02 | 0,04 | -69,23% | 13,77 | -2,09% | -9,5885 | -0,0019 | -4,82% | 179,20 |
| TRIZE.V | S | TUPRS | 15.05.2026 | 160,00 | 0,05 | 264,00 | 65% | 0,01 | 0,03 | 0,00% | - | -0,86% | - | -0,001 | -3,31% | 159,40 |
| TRIZF.V | S | TUPRS | 25.05.2026 | 250,00 | 0,05 | 264,00 | 5,6% | 0,64 | 0,67 | 0,00% | 6,37 | -30,9% | -0,6472 | -0,0087 | -1,3% | 236,60 |
| TRIZG.V | S | TUPRS | 25.05.2026 | 220,00 | 0,05 | 264,00 | 20% | 0,24 | 0,25 | -29,73% | 7,94 | -14,43% | -1,3859 | -0,0065 | -2,59% | 215,00 |
| TRIZH.V | S | TUPRS | 25.05.2026 | 190,00 | 0,05 | 264,00 | 38,95% | 0,08 | 0,1 | -57,89% | 9,53 | -5,77% | -3,4638 | -0,0039 | -3,88% | 188,00 |
| TRIZI.V | S | TUPRS | 25.05.2026 | 150,00 | 0,05 | 264,00 | 76% | 0,02 | 0,04 | 0,00% | 10,02 | -1,52% | -13,1765 | -0,0016 | -3,97% | 149,20 |
| TRIZJ.V | S | TUPRS | 25.05.2026 | 130,00 | 0,05 | 264,00 | 103,08% | 0,01 | 0,03 | -70,00% | 10,55 | -0,8% | - | -0,001 | -3,42% | 129,40 |
| TRIZK.V | S | TUPRS | 15.06.2026 | 240,00 | 0,05 | 264,00 | 10% | 0,63 | 0,66 | -22,89% | 5,36 | -25,6% | -0,7812 | -0,0063 | -0,95% | 226,80 |
| TRIZL.V | S | TUPRS | 15.06.2026 | 220,00 | 0,05 | 264,00 | 20% | 0,38 | 0,39 | 0,00% | 6,04 | -16,93% | -1,1812 | -0,0055 | -1,41% | 212,20 |
| TRIZM.V | S | TUPRS | 15.06.2026 | 200,00 | 0,05 | 264,00 | 32% | 0,22 | 0,24 | -54,17% | 6,42 | -10,71% | -1,8678 | -0,0045 | -1,89% | 195,20 |
| TRIZN.V | S | TUPRS | 15.06.2026 | 180,00 | 0,05 | 264,00 | 46,67% | 0,14 | 0,15 | 0,00% | 6,31 | -6,7% | -2,9863 | -0,0036 | -2,41% | 177,00 |
| TRIZO.V | S | TUPRS | 15.06.2026 | 160,00 | 0,05 | 264,00 | 65% | 0,09 | 0,1 | -33,33% | 6,23 | -4,25% | -4,7109 | -0,0029 | -2,87% | 158,00 |

| Sembol | Tip | D.Varlık | Vade | Kul.F. | Çarpan | D.V.F. | Kul.Uzaklık% | P.Y.Alış | P.Y.Satış | %Deg. | Kaldıraç | Delta% | Duy. | Teta(TL) | Teta(%) | Başabaş |
|---------|-----|----------|------------|--------|--------|--------|--------------|----------|-----------|---------|----------|---------|---------|----------|---------|---------|
| TRIZP.V | S | TUPRS | 30.06.2026 | 280,00 | 0,05 | 264,00 | -5,71% | 1,65 | 1,68 | 0,00% | 3,56 | -44,2% | -0,4525 | -0,005 | -0,3% | 246,40 |
| TRIZQ.V | S | TUPRS | 30.06.2026 | 250,00 | 0,05 | 264,00 | 5,6% | 0,97 | 0,99 | 0,00% | 4,20 | -30,54% | -0,6548 | -0,0058 | -0,58% | 230,20 |
| TRIZR.V | S | TUPRS | 30.06.2026 | 210,00 | 0,05 | 264,00 | 25,71% | 0,45 | 0,47 | 0,00% | 4,69 | -15,98% | -1,2512 | -0,0053 | -1,13% | 200,60 |
| TRIZS.V | S | TUPRS | 30.06.2026 | 170,00 | 0,05 | 264,00 | 55,29% | 0,22 | 0,23 | 0,00% | 4,64 | -7,73% | -2,5860 | -0,0041 | -1,78% | 165,40 |
| TRIZT.V | S | TUPRS | 30.06.2026 | 150,00 | 0,05 | 264,00 | 76% | 0,16 | 0,17 | -19,05% | 4,43 | -5,37% | -3,7241 | -0,0035 | -2,07% | 146,60 |
| TRIZU.V | S | TUPRS | 16.07.2026 | 270,00 | 0,05 | 264,00 | -2,22% | 1,47 | 1,5 | -8,18% | 3,45 | -38,11% | -0,5248 | -0,0045 | -0,3% | 240,00 |
| TRIZV.V | S | TUPRS | 16.07.2026 | 250,00 | 0,05 | 264,00 | 5,6% | 1,07 | 1,1 | -12,10% | 3,70 | -30,03% | -0,6661 | -0,005 | -0,45% | 228,00 |
| TRIZW.V | S | TUPRS | 16.07.2026 | 220,00 | 0,05 | 264,00 | 20% | 0,65 | 0,67 | 0,00% | 4,00 | -19,68% | -1,0164 | -0,005 | -0,74% | 206,60 |
| TRIZX.V | S | TUPRS | 16.07.2026 | 200,00 | 0,05 | 264,00 | 32% | 0,47 | 0,48 | 0,00% | 4,05 | -14,42% | -1,3867 | -0,0047 | -0,98% | 190,40 |
| TRIZY.V | S | TUPRS | 16.07.2026 | 180,00 | 0,05 | 264,00 | 46,67% | 0,35 | 0,36 | -16,67% | 3,98 | -10,55% | -1,8950 | -0,0043 | -1,21% | 172,80 |
| ULIFF.V | A | ULKER | 15.04.2026 | 100,00 | 0,05 | 119,30 | 19,3% | 0,97 | 1,01 | -3,19% | 6,15 | 100% | 0,2000 | -0,0036 | -0,36% | 120,20 |
| ULIFG.V | A | ULKER | 15.04.2026 | 130,00 | 0,05 | 119,30 | -8,23% | 0,01 | 0,03 | -33,33% | - | 1,18% | 16,9393 | -0,0009 | -2,88% | 130,60 |
| ULIFH.V | A | ULKER | 15.04.2026 | 140,00 | 0,05 | 119,30 | -14,79% | 0,01 | 0,04 | 100,00% | 0,00 | 0% | - | -0 | -0% | 140,80 |
| ULIFI.V | A | ULKER | 15.04.2026 | 160,00 | 0,05 | 119,30 | -25,44% | 0,01 | 0,03 | -66,67% | 0,00 | 0% | - | -0 | -0% | 160,60 |
| ULIFJ.V | A | ULKER | 15.04.2026 | 190,00 | 0,05 | 119,30 | -37,21% | 0,01 | 0,03 | 0,00% | 0,00 | 0% | - | -0 | -0% | 190,60 |
| ULIFK.V | A | ULKER | 30.04.2026 | 130,00 | 0,05 | 119,30 | -8,23% | 0,09 | 0,11 | -25,00% | 17,55 | 26,47% | 0,7555 | -0,0073 | -6,62% | 132,20 |
| ULIFL.V | A | ULKER | 30.04.2026 | 150,00 | 0,05 | 119,30 | -20,47% | 0,01 | 0,04 | 0,00% | - | 2,53% | 7,9069 | -0,0012 | -2,89% | 150,80 |
| ULIFM.V | A | ULKER | 30.04.2026 | 170,00 | 0,05 | 119,30 | -29,82% | 0,01 | 0,03 | 0,00% | 0,00 | 0,24% | - | -0,0001 | -0,49% | 170,60 |
| ULIFN.V | A | ULKER | 30.04.2026 | 190,00 | 0,05 | 119,30 | -37,21% | 0,01 | 0,03 | 0,00% | 0,00 | 0,04% | - | -0 | -0,09% | 190,60 |
| ULIFO.V | A | ULKER | 30.04.2026 | 210,00 | 0,05 | 119,30 | -43,19% | 0,01 | 0,03 | 0,00% | 0,00 | 0,01% | - | -0 | -0,02% | 210,60 |
| ULIFP.V | A | ULKER | 15.05.2026 | 120,00 | 0,05 | 119,30 | -0,58% | 0,42 | 0,44 | -12,24% | 8,16 | 57,43% | 0,3483 | -0,008 | -1,83% | 128,80 |
| ULIFQ.V | A | ULKER | 15.05.2026 | 150,00 | 0,05 | 119,30 | -20,47% | 0,03 | 0,05 | 0,00% | 19,64 | 9,88% | 2,0250 | -0,0028 | -5,62% | 151,00 |
| ULIFR.V | A | ULKER | 15.05.2026 | 160,00 | 0,05 | 119,30 | -25,44% | 0,01 | 0,03 | -25,00% | 29,79 | 4,99% | 4,0048 | -0,0017 | -5,57% | 160,60 |
| ULIFS.V | A | ULKER | 15.05.2026 | 190,00 | 0,05 | 119,30 | -37,21% | 0,01 | 0,03 | 0,00% | - | 1,02% | 19,5597 | -0,0005 | -1,62% | 190,60 |
| ULIFT.V | A | ULKER | 15.05.2026 | 230,00 | 0,05 | 119,30 | -48,13% | 0,01 | 0,05 | 0,00% | 0,00 | 0,24% | - | -0,0001 | -0,3% | 231,00 |
| ULIFU.V | A | ULKER | 25.05.2026 | 110,00 | 0,05 | 119,30 | 8,45% | 0,84 | 0,87 | 0,00% | 5,53 | 77,88% | 0,2568 | -0,0078 | -0,89% | 127,40 |
| ULIFV.V | A | ULKER | 25.05.2026 | 130,00 | 0,05 | 119,30 | -8,23% | 0,3 | 0,31 | -11,76% | 8,66 | 43,53% | 0,4594 | -0,0072 | -2,32% | 136,20 |
| ULIFW.V | A | ULKER | 25.05.2026 | 150,00 | 0,05 | 119,30 | -20,47% | 0,1 | 0,11 | -9,09% | 11,21 | 18,8% | 1,0640 | -0,0046 | -4,23% | 152,20 |
| ULIFX.V | A | ULKER | 25.05.2026 | 160,00 | 0,05 | 119,30 | -25,44% | 0,06 | 0,07 | 0,00% | 12,37 | 12,45% | 1,6069 | -0,0036 | -5,11% | 161,40 |
| ULIFY.V | A | ULKER | 25.05.2026 | 180,00 | 0,05 | 119,30 | -33,72% | 0,03 | 0,04 | 0,00% | 12,42 | 6,25% | 3,2010 | -0,0023 | -5,66% | 180,80 |
| ULIFZ.V | A | ULKER | 15.06.2026 | 110,00 | 0,05 | 119,30 | 8,45% | 1 | 1,02 | 0,00% | 4,63 | 77,63% | 0,2576 | -0,0069 | -0,68% | 130,40 |
| ULIGA.V | A | ULKER | 15.06.2026 | 130,00 | 0,05 | 119,30 | -8,23% | 0,46 | 0,48 | 0,00% | 6,54 | 50,45% | 0,3964 | -0,0068 | -1,41% | 139,60 |
| ULIGB.V | A | ULKER | 15.06.2026 | 140,00 | 0,05 | 119,30 | -14,79% | 0,31 | 0,33 | -11,11% | 7,31 | 38,01% | 0,5262 | -0,0061 | -1,85% | 146,60 |
| ULIGC.V | A | ULKER | 15.06.2026 | 160,00 | 0,05 | 119,30 | -25,44% | 0,17 | 0,18 | -15,00% | 7,83 | 22,31% | 0,8965 | -0,0048 | -2,67% | 163,60 |
| ULIGD.V | A | ULKER | 15.06.2026 | 200,00 | 0,05 | 119,30 | -40,35% | 0,07 | 0,08 | 0,00% | 8,30 | 9,74% | 2,0536 | -0,003 | -3,79% | 201,60 |
| ULIGE.V | A | ULKER | 30.06.2026 | 110,00 | 0,05 | 119,30 | 8,45% | 1,17 | 1,2 | 0,00% | 3,86 | 75,71% | 0,2642 | -0,0069 | -0,58% | 134,00 |
| ULIGF.V | A | ULKER | 30.06.2026 | 120,00 | 0,05 | 119,30 | -0,58% | 0,87 | 0,89 | 0,00% | 4,50 | 65,61% | 0,3048 | -0,0071 | -0,79% | 137,80 |
| ULIGG.V | A | ULKER | 30.06.2026 | 140,00 | 0,05 | 119,30 | -14,79% | 0,5 | 0,52 | 0,00% | 5,37 | 45,05% | 0,4440 | -0,0067 | -1,29% | 150,40 |
| ULIGH.V | A | ULKER | 30.06.2026 | 160,00 | 0,05 | 119,30 | -25,44% | 0,31 | 0,32 | 0,00% | 5,86 | 30,44% | 0,6571 | -0,0058 | -1,81% | 166,40 |
| ULIGI.V | A | ULKER | 30.06.2026 | 170,00 | 0,05 | 119,30 | -29,82% | 0,26 | 0,28 | 0,00% | 5,95 | 25,93% | 0,7713 | -0,0055 | -1,96% | 175,60 |

| Sembol | Tip | D.Varlık | Vade | Kul.F. | Çarpan | D.V.F. | Kul.Uzaklık% | P.Y.Alış | P.Y.Satış | %Deg. | Kaldıraç | Delta% | Duy. | Teta(TL) | Teta(%) | Başabaş |
|---------|-----|----------|------------|--------|--------|--------|--------------|----------|-----------|--------|----------|---------|----------|----------|---------|---------|
| ULIGJ.V | A | ULKER | 16.07.2026 | 100,00 | 0,05 | 119,30 | 19,3% | 1,63 | 1,66 | 0,00% | 3,04 | 83,18% | 0,2404 | -0,0061 | -0,37% | 133,20 |
| ULIGK.V | A | ULKER | 16.07.2026 | 120,00 | 0,05 | 119,30 | -0,58% | 0,99 | 1,02 | -2,04% | 4,04 | 67,11% | 0,2980 | -0,0067 | -0,66% | 140,40 |
| ULIGL.V | A | ULKER | 16.07.2026 | 130,00 | 0,05 | 119,30 | -8,23% | 0,78 | 0,79 | 0,00% | 4,40 | 57,55% | 0,3475 | -0,0067 | -0,85% | 145,80 |
| ULIGM.V | A | ULKER | 16.07.2026 | 160,00 | 0,05 | 119,30 | -25,44% | 0,41 | 0,43 | 2,44% | 5,12 | 35,22% | 0,5678 | -0,0059 | -1,37% | 168,60 |
| ULIGN.V | A | ULKER | 16.07.2026 | 190,00 | 0,05 | 119,30 | -37,21% | 0,28 | 0,29 | 0,00% | 5,10 | 23,96% | 0,8348 | -0,0052 | -1,78% | 195,80 |
| ULIUF.V | S | ULKER | 15.04.2026 | 130,00 | 0,05 | 119,30 | -8,23% | 0,53 | 0,56 | 0,00% | 11,34 | -98,82% | -0,2024 | 0,0038 | 0,68% | 118,80 |
| ULIUG.V | S | ULKER | 15.04.2026 | 110,00 | 0,05 | 119,30 | 8,45% | 0,01 | 0,03 | 0,00% | - | -1,22% | -16,3690 | -0,0009 | -3,03% | 109,40 |
| ULIUH.V | S | ULKER | 15.04.2026 | 100,00 | 0,05 | 119,30 | 19,3% | 0,01 | 0,03 | 0,00% | 0,00 | -0% | - | -0 | -0% | 99,40 |
| ULIUI.V | S | ULKER | 15.04.2026 | 90,00 | 0,05 | 119,30 | 32,56% | 0,01 | 0,03 | 0,00% | 0,00 | -0% | - | -0 | -0% | 89,40 |
| ULIUJ.V | S | ULKER | 15.04.2026 | 80,00 | 0,05 | 119,30 | 49,13% | 0,01 | 0,03 | 0,00% | 0,00 | -0% | - | -0 | -0% | 79,40 |
| ULIUK.V | S | ULKER | 30.04.2026 | 150,00 | 0,05 | 119,30 | -20,47% | 1,45 | 1,48 | 0,00% | 4,04 | -97,47% | -0,2052 | 0,0042 | 0,28% | 120,40 |
| ULIUL.V | S | ULKER | 30.04.2026 | 130,00 | 0,05 | 119,30 | -8,23% | 0,55 | 0,58 | 0,00% | 7,97 | -73,53% | -0,2720 | -0,0027 | -0,46% | 118,40 |
| ULIUM.V | S | ULKER | 30.04.2026 | 110,00 | 0,05 | 119,30 | 8,45% | 0,09 | 0,1 | 0,00% | 13,88 | -20,94% | -0,9552 | -0,0054 | -5,42% | 108,00 |
| ULIUN.V | S | ULKER | 30.04.2026 | 90,00 | 0,05 | 119,30 | 32,56% | 0,01 | 0,03 | 0,00% | - | -2,3% | -8,7013 | -0,0013 | -4,38% | 89,40 |
| ULIUO.V | S | ULKER | 30.04.2026 | 80,00 | 0,05 | 119,30 | 49,13% | 0,01 | 0,03 | 0,00% | - | -0,62% | - | -0,0005 | -1,54% | 79,40 |
| ULIUP.V | S | ULKER | 15.05.2026 | 150,00 | 0,05 | 119,30 | -20,47% | 1,4 | 1,43 | -1,28% | 3,84 | -90,12% | -0,2219 | 0,0025 | 0,17% | 121,40 |
| ULIUQ.V | S | ULKER | 15.05.2026 | 130,00 | 0,05 | 119,30 | -8,23% | 0,59 | 0,61 | -6,85% | 6,40 | -63,34% | -0,3157 | -0,0022 | -0,36% | 117,80 |
| ULIUR.V | S | ULKER | 15.05.2026 | 120,00 | 0,05 | 119,30 | -0,58% | 0,33 | 0,34 | -2,86% | 7,94 | -42,57% | -0,4698 | -0,0038 | -1,13% | 113,20 |
| ULIUS.V | S | ULKER | 15.05.2026 | 110,00 | 0,05 | 119,30 | 8,45% | 0,16 | 0,18 | 0,00% | 9,21 | -24,71% | -0,8093 | -0,004 | -2,22% | 106,40 |
| ULIUT.V | S | ULKER | 15.05.2026 | 100,00 | 0,05 | 119,30 | 19,3% | 0,08 | 0,09 | 0,00% | 9,59 | -12,87% | -1,5543 | -0,0032 | -3,52% | 98,20 |
| ULIUU.V | S | ULKER | 25.05.2026 | 140,00 | 0,05 | 119,30 | -14,79% | 0,98 | 1,01 | 0,00% | 4,48 | -73,64% | -0,2716 | -0,0003 | -0,03% | 119,80 |
| ULIUV.V | S | ULKER | 25.05.2026 | 120,00 | 0,05 | 119,30 | -0,58% | 0,34 | 0,36 | 0,00% | 7,20 | -41,05% | -0,4872 | -0,0029 | -0,8% | 112,80 |
| ULIUW.V | S | ULKER | 25.05.2026 | 100,00 | 0,05 | 119,30 | 19,3% | 0,08 | 0,09 | 0,00% | 9,59 | -12,87% | -1,5543 | -0,0024 | -2,65% | 98,20 |
| ULIUX.V | S | ULKER | 25.05.2026 | 80,00 | 0,05 | 119,30 | 49,13% | 0,02 | 0,03 | 0,00% | 18,78 | -3,15% | -6,3535 | -0,0011 | -3,62% | 79,40 |
| ULIUY.V | S | ULKER | 25.05.2026 | 70,00 | 0,05 | 119,30 | 70,43% | 0,01 | 0,03 | 0,00% | - | -1,52% | -13,1405 | -0,0007 | -2,25% | 69,40 |
| ULIUZ.V | S | ULKER | 15.06.2026 | 130,00 | 0,05 | 119,30 | -8,23% | 0,66 | 0,68 | 0,00% | 4,79 | -52,96% | -0,3776 | -0,0014 | -0,21% | 116,40 |
| ULIVA.V | S | ULKER | 15.06.2026 | 120,00 | 0,05 | 119,30 | -0,58% | 0,39 | 0,41 | 0,00% | 5,90 | -38,57% | -0,5185 | -0,002 | -0,49% | 111,80 |
| ULIVB.V | S | ULKER | 15.06.2026 | 110,00 | 0,05 | 119,30 | 8,45% | 0,22 | 0,23 | 0,00% | 6,77 | -24,96% | -0,8013 | -0,0022 | -0,94% | 105,40 |
| ULIVC.V | S | ULKER | 15.06.2026 | 90,00 | 0,05 | 119,30 | 32,56% | 0,07 | 0,08 | 0,00% | 7,59 | -8,91% | -2,2448 | -0,0016 | -2,03% | 88,40 |
| ULIVD.V | S | ULKER | 15.06.2026 | 80,00 | 0,05 | 119,30 | 49,13% | 0,04 | 0,05 | 0,00% | 7,87 | -5,28% | -3,7902 | -0,0013 | -2,57% | 79,00 |
| ULIVE.V | S | ULKER | 30.06.2026 | 130,00 | 0,05 | 119,30 | -8,23% | 0,78 | 0,8 | 0,00% | 3,70 | -48,43% | -0,4129 | -0,0017 | -0,22% | 114,00 |
| ULIVF.V | S | ULKER | 30.06.2026 | 110,00 | 0,05 | 119,30 | 8,45% | 0,33 | 0,34 | 0,00% | 4,86 | -26,87% | -0,7444 | -0,0023 | -0,67% | 103,20 |
| ULIVG.V | S | ULKER | 30.06.2026 | 90,00 | 0,05 | 119,30 | 32,56% | 0,14 | 0,15 | 0,00% | 5,16 | -12,1% | -1,6530 | -0,002 | -1,32% | 87,00 |
| ULIVH.V | S | ULKER | 30.06.2026 | 80,00 | 0,05 | 119,30 | 49,13% | 0,09 | 0,1 | 0,00% | 5,31 | -8,01% | -2,4959 | -0,0017 | -1,72% | 78,00 |
| ULIVI.V | S | ULKER | 30.06.2026 | 70,00 | 0,05 | 119,30 | 70,43% | 0,06 | 0,07 | 0,00% | 5,04 | -5,07% | -3,9426 | -0,0014 | -1,97% | 68,60 |
| ULIVJ.V | S | ULKER | 16.07.2026 | 120,00 | 0,05 | 119,30 | -0,58% | 0,56 | 0,57 | 0,00% | 3,92 | -36,19% | -0,5527 | -0,0018 | -0,32% | 108,60 |
| ULIVK.V | S | ULKER | 16.07.2026 | 110,00 | 0,05 | 119,30 | 8,45% | 0,37 | 0,39 | 0,00% | 4,31 | -26,75% | -0,7476 | -0,002 | -0,51% | 102,20 |
| ULIVL.V | S | ULKER | 16.07.2026 | 100,00 | 0,05 | 119,30 | 19,3% | 0,25 | 0,26 | 0,00% | 4,52 | -18,95% | -1,0554 | -0,002 | -0,76% | 94,80 |
| ULIVM.V | S | ULKER | 16.07.2026 | 90,00 | 0,05 | 119,30 | 32,56% | 0,17 | 0,18 | 0,00% | 4,62 | -13,17% | -1,5181 | -0,0019 | -1,03% | 86,40 |
| ULIVN.V | S | ULKER | 16.07.2026 | 80,00 | 0,05 | 119,30 | 49,13% | 0,12 | 0,13 | 0,00% | 4,56 | -9,16% | -2,1825 | -0,0017 | -1,3% | 77,40 |

| Sembol | Tip | D.Varlık | Vade | Kul.F. | Çarpan | D.V.F. | Kul.Uzaklık% | P.Y.Aliş | P.Y.Satış | %Deg. | Kaldıraç | Delta% | Duy. | Teta(TL) | Teta(%) | Başbaş |
|------------|-----|----------|------------|--------|--------|--------|--------------|----------|-----------|---------|----------|---------|---------|----------|---------|--------|
| YPILV.V | A | YKBNK | 15.04.2026 | 34,00 | 0,3 | 38,18 | 12,29% | 1,27 | 1,3 | -9,66% | 9,00 | 99,79% | 0,0334 | -0,0097 | -0,74% | 38,33 |
| YPILW.V | A | YKBNK | 15.04.2026 | 42,00 | 0,3 | 38,18 | -9,1% | 0,01 | 0,03 | -60,00% | - | 1,02% | 3,2729 | -0,0015 | -5,09% | 42,10 |
| YPILX.V | A | YKBNK | 15.04.2026 | 46,00 | 0,3 | 38,18 | -17% | 0,01 | 0,03 | -66,67% | 0,00 | 0% | - | -0 | -0% | 46,10 |
| YPILY.V | A | YKBNK | 15.04.2026 | 53,00 | 0,3 | 38,18 | -27,96% | 0,01 | 0,05 | 0,00% | 0,00 | 0% | - | -0 | -0% | 53,17 |
| YPILZ.V | A | YKBNK | 15.04.2026 | 65,00 | 0,3 | 38,18 | -41,26% | 0,01 | 0,03 | 0,00% | 0,00 | 0% | - | -0 | -0% | 65,10 |
| YNIAA.V | A | YKBNK | 30.04.2026 | 39,00 | 0,3 | 38,18 | -2,1% | 0,52 | 0,53 | -21,21% | 11,14 | 50,57% | 0,0659 | -0,0213 | -4,03% | 40,77 |
| YNIAB.V | A | YKBNK | 30.04.2026 | 45,00 | 0,3 | 38,18 | -15,16% | 0,08 | 0,1 | -60,00% | 18,65 | 13,02% | 0,2559 | -0,0101 | -10,08% | 45,33 |
| YNIAC.V | A | YKBNK | 30.04.2026 | 51,00 | 0,3 | 38,18 | -25,14% | 0,01 | 0,03 | -25,00% | 31,88 | 2,78% | 1,1974 | -0,0031 | -10,28% | 51,10 |
| YNIAD.V | A | YKBNK | 30.04.2026 | 57,00 | 0,3 | 38,18 | -33,02% | 0,01 | 0,03 | 0,00% | - | 0,67% | - | -0,0009 | -3,1% | 57,10 |
| YNIAE.V | A | YKBNK | 30.04.2026 | 63,00 | 0,3 | 38,18 | -39,4% | 0,01 | 0,03 | 0,00% | 0,00 | 0,2% | - | -0,0003 | -1,1% | 63,10 |
| YNIAF.V | A | YKBNK | 15.05.2026 | 37,00 | 0,3 | 38,18 | 3,19% | 1,13 | 1,16 | -20,47% | 6,81 | 67,19% | 0,0496 | -0,0171 | -1,47% | 40,87 |
| YNIAG.V | A | YKBNK | 15.05.2026 | 45,00 | 0,3 | 38,18 | -15,16% | 0,26 | 0,28 | -25,00% | 10,87 | 24,68% | 0,1351 | -0,0122 | -4,36% | 45,93 |
| YNIAH.V | A | YKBNK | 15.05.2026 | 49,00 | 0,3 | 38,18 | -22,08% | 0,13 | 0,15 | 0,00% | 12,22 | 13,87% | 0,2403 | -0,0087 | -5,77% | 49,50 |
| YNIAl.V | A | YKBNK | 15.05.2026 | 57,00 | 0,3 | 38,18 | -33,02% | 0,04 | 0,05 | 0,00% | 13,85 | 4,84% | 0,6890 | -0,0042 | -8,31% | 57,17 |
| YNIAl.J.V | A | YKBNK | 15.05.2026 | 69,00 | 0,3 | 38,18 | -44,67% | 0,01 | 0,03 | 0,00% | 16,15 | 1,41% | 2,3642 | -0,0016 | -5,44% | 69,10 |
| YNIAl.K.V | A | YKBNK | 25.05.2026 | 35,00 | 0,3 | 38,18 | 9,09% | 1,89 | 1,92 | 1,15% | 4,49 | 74,14% | 0,0450 | -0,0177 | -0,92% | 41,40 |
| YNIAl.L.V | A | YKBNK | 25.05.2026 | 41,00 | 0,3 | 38,18 | -6,88% | 0,94 | 0,95 | 0,00% | 6,09 | 49,95% | 0,0667 | -0,0179 | -1,88% | 44,17 |
| YNIAl.M.V | A | YKBNK | 25.05.2026 | 46,00 | 0,3 | 38,18 | -17% | 0,51 | 0,52 | -18,03% | 7,20 | 32,07% | 0,1039 | -0,0152 | -2,91% | 47,73 |
| YNIAl.N.V | A | YKBNK | 25.05.2026 | 52,00 | 0,3 | 38,18 | -26,58% | 0,27 | 0,28 | -23,53% | 7,94 | 18,71% | 0,1781 | -0,0114 | -4,09% | 52,93 |
| YNIAl.O.V | A | YKBNK | 25.05.2026 | 57,00 | 0,3 | 38,18 | -33,02% | 0,17 | 0,18 | 0,00% | 8,46 | 12,55% | 0,2656 | -0,009 | -5,03% | 57,60 |
| YNIAl.P.V | A | YKBNK | 15.06.2026 | 33,00 | 0,3 | 38,18 | 15,7% | 2,67 | 2,7 | -10,60% | 3,40 | 79,28% | 0,0420 | -0,0149 | -0,55% | 42,00 |
| YNIAl.Q.V | A | YKBNK | 15.06.2026 | 41,00 | 0,3 | 38,18 | -6,88% | 1,32 | 1,34 | -8,33% | 4,77 | 55% | 0,0606 | -0,0159 | -1,18% | 45,47 |
| YNIAl.R.V | A | YKBNK | 15.06.2026 | 44,00 | 0,3 | 38,18 | -13,23% | 1,01 | 1,03 | -16,67% | 5,20 | 45,83% | 0,0727 | -0,0153 | -1,48% | 47,43 |
| YNIAl.S.V | A | YKBNK | 15.06.2026 | 52,00 | 0,3 | 38,18 | -26,58% | 0,55 | 0,57 | 0,00% | 5,84 | 28,04% | 0,1189 | -0,0127 | -2,24% | 53,90 |
| YNIAl.T.V | A | YKBNK | 15.06.2026 | 63,00 | 0,3 | 38,18 | -39,4% | 0,3 | 0,31 | 0,00% | 6,09 | 15,96% | 0,2089 | -0,0097 | -3,12% | 64,03 |
| YNIAl.U.V | A | YKBNK | 30.06.2026 | 32,00 | 0,3 | 38,18 | 19,31% | 3,05 | 3,08 | 0,00% | 3,08 | 81,9% | 0,0407 | -0,0132 | -0,43% | 42,27 |
| YNIAl.V.V | A | YKBNK | 30.06.2026 | 36,00 | 0,3 | 38,18 | 6,06% | 2,29 | 2,32 | 0,00% | 3,59 | 71,85% | 0,0464 | -0,0144 | -0,62% | 43,73 |
| YNIAl.W.V | A | YKBNK | 30.06.2026 | 41,00 | 0,3 | 38,18 | -6,88% | 1,61 | 1,64 | 0,00% | 4,11 | 57,8% | 0,0577 | -0,0151 | -0,92% | 46,47 |
| YNIAl.X.V | A | YKBNK | 30.06.2026 | 46,00 | 0,3 | 38,18 | -17% | 1,18 | 1,19 | 0,00% | 4,43 | 45,61% | 0,0731 | -0,0148 | -1,24% | 49,97 |
| YNIAl.Y.V | A | YKBNK | 30.06.2026 | 51,00 | 0,3 | 38,18 | -25,14% | 0,9 | 0,92 | 30,77% | 4,64 | 36,43% | 0,0915 | -0,014 | -1,53% | 54,07 |
| YNIAl.Z.V | A | YKBNK | 16.07.2026 | 30,00 | 0,3 | 38,18 | 27,27% | 3,69 | 3,72 | -9,09% | 2,65 | 85,29% | 0,0391 | -0,0118 | -0,32% | 42,40 |
| YNIAl.BA.V | A | YKBNK | 16.07.2026 | 37,00 | 0,3 | 38,18 | 3,19% | 2,37 | 2,4 | 0,00% | 3,39 | 70,06% | 0,0476 | -0,0137 | -0,57% | 45,00 |
| YNIAl.BB.V | A | YKBNK | 16.07.2026 | 40,00 | 0,3 | 38,18 | -4,55% | 1,97 | 2 | -8,61% | 3,64 | 62,53% | 0,0533 | -0,0141 | -0,7% | 46,67 |
| YNIAl.BC.V | A | YKBNK | 16.07.2026 | 46,00 | 0,3 | 38,18 | -17% | 1,43 | 1,44 | 33,33% | 3,94 | 49,19% | 0,0678 | -0,0142 | -0,98% | 50,80 |
| YNIAl.BD.V | A | YKBNK | 16.07.2026 | 56,00 | 0,3 | 38,18 | -31,82% | 0,95 | 0,97 | -5,94% | 4,15 | 34,43% | 0,0968 | -0,0133 | -1,37% | 59,23 |
| YNIAl.PV.V | S | YKBNK | 15.04.2026 | 43,00 | 0,3 | 38,18 | -11,21% | 1,43 | 1,46 | 0,00% | 8,05 | -99,79% | -0,0334 | 0,009 | 0,62% | 38,13 |
| YNIAl.PW.V | S | YKBNK | 15.04.2026 | 39,00 | 0,3 | 38,18 | -2,1% | 0,32 | 0,35 | 3,23% | 25,36 | -68,63% | -0,0486 | -0,0378 | -10,81% | 37,83 |
| YNIAl.PX.V | S | YKBNK | 15.04.2026 | 35,00 | 0,3 | 38,18 | 9,09% | 0,01 | 0,03 | -50,00% | - | -1,42% | -2,3473 | -0,0023 | -7,54% | 34,90 |
| YNIAl.PY.V | S | YKBNK | 15.04.2026 | 31,00 | 0,3 | 38,18 | 23,16% | 0,01 | 0,03 | 0,00% | 0,00 | -0% | - | -0 | -0% | 30,90 |
| YNIAl.PZ.V | S | YKBNK | 15.04.2026 | 28,00 | 0,3 | 38,18 | 36,36% | 0,01 | 0,03 | 0,00% | 0,00 | -0% | - | -0 | -0% | 27,90 |

| Sembol | Tip | D.Varlık | Vade | Kul.F. | Çarpan | D.V.F. | Kul.Uzaklık% | P.Y.Alış | P.Y.Satış | %Deg. | Kaldıraç | Delta% | Duy. | Teta(TL) | Teta(%) | Başabaş |
|---------|-----|----------|------------|--------|--------|--------|--------------|----------|-----------|---------|----------|---------|---------|----------|---------|---------|
| YNIQA.V | S | YKBANK | 30.04.2026 | 47,00 | 0,3 | 38,18 | -18,77% | 2,52 | 2,55 | 0,00% | 4,21 | -92,59% | -0,0360 | 0,0035 | 0,14% | 38,50 |
| YNIQB.V | S | YKBANK | 30.04.2026 | 41,00 | 0,3 | 38,18 | -6,88% | 0,98 | 1,01 | 0,00% | 7,78 | -66,57% | -0,0501 | -0,0088 | -0,87% | 37,63 |
| YNIQC.V | S | YKBANK | 30.04.2026 | 35,00 | 0,3 | 38,18 | 9,09% | 0,16 | 0,17 | -5,56% | 14,05 | -19,63% | -0,1698 | -0,0101 | -5,91% | 34,43 |
| YNIQD.V | S | YKBANK | 30.04.2026 | 28,00 | 0,3 | 38,18 | 36,36% | 0,01 | 0,03 | 0,00% | - | -1,36% | -2,4543 | -0,0016 | -5,25% | 27,90 |
| YNIQE.V | S | YKBANK | 30.04.2026 | 24,00 | 0,3 | 38,18 | 59,08% | 0,01 | 0,03 | 0,00% | 0,00 | -0,25% | - | -0,0004 | -1,3% | 23,90 |
| YNIQF.V | S | YKBANK | 15.05.2026 | 45,00 | 0,3 | 38,18 | -15,16% | 1,99 | 2,02 | 0,00% | 4,40 | -76,48% | -0,0436 | -0,0019 | -0,09% | 38,27 |
| YNIQG.V | S | YKBANK | 15.05.2026 | 41,00 | 0,3 | 38,18 | -6,88% | 1,1 | 1,13 | 0,00% | 6,04 | -57,99% | -0,0575 | -0,0063 | -0,56% | 37,23 |
| YNIQH.V | S | YKBANK | 15.05.2026 | 37,00 | 0,3 | 38,18 | 3,19% | 0,48 | 0,5 | 10,42% | 8,16 | -34,21% | -0,0974 | -0,008 | -1,6% | 35,33 |
| YNIQI.V | S | YKBANK | 15.05.2026 | 33,00 | 0,3 | 38,18 | 15,7% | 0,18 | 0,19 | 16,67% | 9,92 | -15,59% | -0,2138 | -0,0065 | -3,41% | 32,37 |
| YNIQJ.V | S | YKBANK | 15.05.2026 | 29,00 | 0,3 | 38,18 | 31,66% | 0,06 | 0,07 | 0,00% | 11,32 | -5,93% | -0,5623 | -0,0038 | -5,38% | 28,77 |
| YNIQK.V | S | YKBANK | 25.05.2026 | 43,00 | 0,3 | 38,18 | -11,21% | 1,76 | 1,78 | 0,00% | 3,91 | -59,79% | -0,0558 | -0,0066 | -0,37% | 37,07 |
| YNIQL.V | S | YKBANK | 25.05.2026 | 37,00 | 0,3 | 38,18 | 3,19% | 0,75 | 0,77 | 2,67% | 5,40 | -35,34% | -0,0943 | -0,0088 | -1,15% | 34,43 |
| YNIQM.V | S | YKBANK | 25.05.2026 | 31,00 | 0,3 | 38,18 | 23,16% | 0,26 | 0,28 | -3,45% | 6,64 | -15,06% | -0,2213 | -0,007 | -2,51% | 30,07 |
| YNIQN.V | S | YKBANK | 25.05.2026 | 26,00 | 0,3 | 38,18 | 46,85% | 0,1 | 0,11 | -14,29% | 7,31 | -6,38% | -0,5224 | -0,0045 | -4,12% | 25,63 |
| YNIQO.V | S | YKBANK | 25.05.2026 | 22,00 | 0,3 | 38,18 | 73,55% | 0,05 | 0,07 | 0,00% | 6,83 | -2,98% | -1,1185 | -0,0028 | -4,03% | 21,77 |
| YNIQP.V | S | YKBANK | 15.06.2026 | 41,00 | 0,3 | 38,18 | -6,88% | 1,53 | 1,55 | 0,00% | 3,56 | -47,5% | -0,0702 | -0,0059 | -0,38% | 35,83 |
| YNIQQ.V | S | YKBANK | 15.06.2026 | 37,00 | 0,3 | 38,18 | 3,19% | 0,95 | 0,96 | 0,00% | 4,18 | -34,29% | -0,0972 | -0,0067 | -0,7% | 33,80 |
| YNIQR.V | S | YKBANK | 15.06.2026 | 33,00 | 0,3 | 38,18 | 15,7% | 0,56 | 0,57 | 0,00% | 4,59 | -22,44% | -0,1485 | -0,0065 | -1,14% | 31,10 |
| YNIQS.V | S | YKBANK | 15.06.2026 | 30,00 | 0,3 | 38,18 | 27,27% | 0,36 | 0,37 | 0,00% | 4,90 | -15,4% | -0,2164 | -0,0058 | -1,55% | 28,77 |
| YNIQT.V | S | YKBANK | 15.06.2026 | 27,00 | 0,3 | 38,18 | 41,41% | 0,24 | 0,25 | 0,00% | 5,00 | -10,49% | -0,3179 | -0,005 | -2% | 26,17 |
| YNIQU.V | S | YKBANK | 30.06.2026 | 38,00 | 0,3 | 38,18 | 0,47% | 1,17 | 1,19 | 10,53% | 3,56 | -36,36% | -0,0917 | -0,0055 | -0,46% | 34,03 |
| YNIQV.V | S | YKBANK | 30.06.2026 | 33,00 | 0,3 | 38,18 | 15,7% | 0,6 | 0,61 | 0,00% | 4,26 | -22,33% | -0,1493 | -0,0053 | -0,86% | 30,97 |
| YNIQW.V | S | YKBANK | 30.06.2026 | 28,00 | 0,3 | 38,18 | 36,36% | 0,3 | 0,31 | 0,00% | 4,66 | -12,2% | -0,2733 | -0,0044 | -1,4% | 26,97 |
| YNIQX.V | S | YKBANK | 30.06.2026 | 23,00 | 0,3 | 38,18 | 66% | 0,15 | 0,16 | 0,00% | 4,75 | -6,22% | -0,5355 | -0,0032 | -2% | 22,47 |
| YNIQY.V | S | YKBANK | 30.06.2026 | 20,00 | 0,3 | 38,18 | 90,9% | 0,1 | 0,11 | 0,00% | 4,70 | -4,11% | -0,8116 | -0,0026 | -2,36% | 19,63 |
| YNIQZ.V | S | YKBANK | 16.07.2026 | 37,00 | 0,3 | 38,18 | 3,19% | 1,14 | 1,15 | 3,60% | 3,27 | -32,59% | -0,1023 | -0,0048 | -0,41% | 33,17 |
| YNIRA.V | S | YKBANK | 16.07.2026 | 33,00 | 0,3 | 38,18 | 15,7% | 0,69 | 0,71 | 0,00% | 3,76 | -22,64% | -0,1473 | -0,0046 | -0,65% | 30,63 |
| YNIRB.V | S | YKBANK | 16.07.2026 | 30,00 | 0,3 | 38,18 | 27,27% | 0,47 | 0,49 | 0,00% | 4,00 | -16,41% | -0,2031 | -0,0043 | -0,87% | 28,37 |
| YNIRC.V | S | YKBANK | 16.07.2026 | 27,00 | 0,3 | 38,18 | 41,41% | 0,34 | 0,35 | 0,00% | 3,98 | -11,81% | -0,2822 | -0,0039 | -1,12% | 25,83 |
| YNIRD.V | S | YKBANK | 16.07.2026 | 24,00 | 0,3 | 38,18 | 59,08% | 0,24 | 0,25 | 0,00% | 3,98 | -8,34% | -0,3997 | -0,0035 | -1,38% | 23,17 |

| Sembol | Tip | D.Varlık | Vade | Kul.F. | Çarpan | D.V.F. | Kul.Uzaklık% | P.Y.Aliş | P.Y.Satış | %Deg. | Kaldıraç | Delta% | Duy. | Teta(TL) | Teta(%) | Başabaş |
|----------|-----|----------|------------|--------|--------|--------|--------------|----------|-----------|---------|----------|---------|---------|----------|---------|---------|
| ESIEQ.V | A | EUR/USD | 15.04.2026 | 1,15 | 1 | - | 1,83% | 0,94 | 0,98 | 0,00% | 55,61 | 99,81% | 0,0002 | -0,0002 | -0,02% | 1,17 |
| ESIER.V | A | EUR/USD | 15.04.2026 | 1,18 | 1 | - | -0,75% | 0,01 | 0,03 | 0,00% | 616,93 | 11,78% | 0,0019 | -0,0147 | -48,9% | 1,18 |
| ESIES.V | A | EUR/USD | 15.04.2026 | 1,20 | 1 | - | -2,41% | 0,01 | 0,04 | -50,00% | 0,00 | 0,01% | - | -0 | -0,02% | 1,20 |
| ESIET.V | A | EUR/USD | 15.04.2026 | 1,22 | 1 | - | -4,01% | 0,01 | 0,04 | 0,00% | 0,00 | 0% | - | -0 | -0% | 1,22 |
| ESIEU.V | A | EUR/USD | 30.04.2026 | 1,15 | 1 | - | 1,83% | 1,01 | 1,03 | 0,00% | 43,35 | 84,42% | 0,0003 | -0,0067 | -0,65% | 1,17 |
| ESIEV.V | A | EUR/USD | 30.04.2026 | 1,18 | 1 | - | -0,75% | 0,21 | 0,22 | 0,00% | 85,38 | 34,24% | 0,0007 | -0,0104 | -4,75% | 1,18 |
| ESIEW.V | A | EUR/USD | 30.04.2026 | 1,20 | 1 | - | -2,41% | 0,04 | 0,05 | -42,86% | 136,05 | 10,39% | 0,0022 | -0,0053 | -10,58% | 1,20 |
| ESIEX.V | A | EUR/USD | 30.04.2026 | 1,23 | 1 | - | -4,79% | 0,01 | 0,03 | 0,00% | - | 1,05% | 0,0214 | -0,0008 | -2,82% | 1,23 |
| ESIEY.V | A | EUR/USD | 15.05.2026 | 1,15 | 1 | - | 1,83% | 1,11 | 1,13 | 0,00% | 36,52 | 77,4% | 0,0003 | -0,0061 | -0,54% | 1,18 |
| ESIEZ.V | A | EUR/USD | 15.05.2026 | 1,18 | 1 | - | -0,75% | 0,34 | 0,35 | -10,00% | 59,33 | 38,52% | 0,0006 | -0,0078 | -2,24% | 1,19 |
| ESIFA.V | A | EUR/USD | 15.05.2026 | 1,20 | 1 | - | -2,41% | 0,12 | 0,13 | 0,00% | 77,74 | 17,81% | 0,0013 | -0,0056 | -4,28% | 1,20 |
| ESIFB.V | A | EUR/USD | 15.05.2026 | 1,23 | 1 | - | -4,79% | 0,02 | 0,04 | 0,00% | 113,75 | 4,34% | 0,0051 | -0,0021 | -5,27% | 1,23 |
| ESIFC.V | A | EUR/USD | 22.05.2026 | 1,15 | 1 | - | 1,83% | 1,24 | 1,26 | 0,00% | 30,33 | 71,8% | 0,0003 | -0,0074 | -0,59% | 1,18 |
| ESIFD.V | A | EUR/USD | 22.05.2026 | 1,18 | 1 | - | -0,75% | 0,48 | 0,49 | -16,36% | 44,93 | 41,18% | 0,0005 | -0,0083 | -1,7% | 1,19 |
| ESIFE.V | A | EUR/USD | 22.05.2026 | 1,20 | 1 | - | -2,41% | 0,22 | 0,23 | 0,00% | 55,44 | 23,29% | 0,0010 | -0,0067 | -2,93% | 1,21 |
| ESIFF.V | A | EUR/USD | 22.05.2026 | 1,23 | 1 | - | -4,79% | 0,07 | 0,08 | 0,00% | 65,10 | 8,7% | 0,0026 | -0,0038 | -4,71% | 1,23 |
| ESIFG.V | A | EUR/USD | 15.06.2026 | 1,15 | 1 | - | 1,83% | 1,39 | 1,41 | 0,75% | 25,61 | 67,97% | 0,0003 | -0,0061 | -0,43% | 1,18 |
| ESIFH.V | A | EUR/USD | 15.06.2026 | 1,18 | 1 | - | -0,75% | 0,65 | 0,66 | -7,14% | 34,85 | 43,26% | 0,0005 | -0,0065 | -0,99% | 1,19 |
| ESIFI.V | A | EUR/USD | 15.06.2026 | 1,20 | 1 | - | -2,41% | 0,37 | 0,38 | 44,00% | 40,15 | 28,36% | 0,0008 | -0,0058 | -1,53% | 1,21 |
| ESIFJ.V | A | EUR/USD | 15.06.2026 | 1,23 | 1 | - | -4,79% | 0,16 | 0,17 | 0,00% | 45,73 | 13,97% | 0,0016 | -0,0041 | -2,41% | 1,23 |
| ESIFK.V | A | EUR/USD | 30.06.2026 | 1,15 | 1 | - | 1,83% | 1,51 | 1,53 | 0,00% | 22,85 | 65,88% | 0,0003 | -0,0058 | -0,38% | 1,18 |
| ESIFL.V | A | EUR/USD | 30.06.2026 | 1,18 | 1 | - | -0,75% | 0,77 | 0,78 | 0,00% | 30,15 | 44,33% | 0,0005 | -0,0061 | -0,78% | 1,20 |
| ESIFM.V | A | EUR/USD | 30.06.2026 | 1,20 | 1 | - | -2,41% | 0,48 | 0,49 | 0,00% | 34,12 | 31,27% | 0,0007 | -0,0057 | -1,16% | 1,21 |
| ESIFN.V | A | EUR/USD | 30.06.2026 | 1,23 | 1 | - | -4,79% | 0,23 | 0,24 | 0,00% | 38,50 | 16,91% | 0,0013 | -0,0042 | -1,76% | 1,24 |
| ESIFO.V | A | EUR/USD | 16.07.2026 | 1,15 | 1 | - | 1,83% | 1,6 | 1,62 | 6,45% | 21,18 | 64,7% | 0,0003 | -0,0054 | -0,33% | 1,19 |
| ESIFP.V | A | EUR/USD | 16.07.2026 | 1,18 | 1 | - | -0,75% | 0,86 | 0,88 | 0,00% | 27,41 | 45% | 0,0005 | -0,0056 | -0,63% | 1,20 |
| ESIFQ.V | A | EUR/USD | 16.07.2026 | 1,20 | 1 | - | -2,41% | 0,57 | 0,58 | -12,90% | 30,31 | 32,99% | 0,0007 | -0,0053 | -0,91% | 1,21 |
| ESIFR.V | A | EUR/USD | 16.07.2026 | 1,23 | 1 | - | -4,79% | 0,3 | 0,31 | 0,00% | 34,05 | 19,5% | 0,0011 | -0,0043 | -1,37% | 1,24 |
| ESITS.V | S | EUR/USD | 15.04.2026 | 1,18 | 1 | - | -0,75% | 0,41 | 0,44 | 0,00% | 112,70 | -88,22% | -0,0003 | -0,0147 | -3,33% | 1,17 |
| ESITT.V | S | EUR/USD | 15.04.2026 | 1,16 | 1 | - | 0,96% | 0,01 | 0,05 | 0,00% | - | -6,47% | -0,0035 | -0,008 | -15,96% | 1,16 |
| ESITU.V | S | EUR/USD | 15.04.2026 | 1,14 | 1 | - | 2,73% | 0,01 | 0,04 | 0,00% | 0,00 | -0% | - | -0 | -0% | 1,14 |
| ESITV.V | S | EUR/USD | 15.04.2026 | 1,12 | 1 | - | 4,56% | 0,01 | 0,04 | 0,00% | 0,00 | -0% | - | -0 | -0% | 1,12 |
| ESITW.V | S | EUR/USD | 30.04.2026 | 1,19 | 1 | - | -1,59% | 0,95 | 0,97 | 10,99% | 44,28 | -80,33% | -0,0003 | -0,008 | -0,82% | 1,17 |
| ESITX.V | S | EUR/USD | 30.04.2026 | 1,17 | 1 | - | 0,09% | 0,35 | 0,37 | 0,00% | 71,16 | -47,55% | -0,0005 | -0,0112 | -3,01% | 1,16 |
| ESITY.V | S | EUR/USD | 30.04.2026 | 1,15 | 1 | - | 1,83% | 0,07 | 0,08 | -11,11% | 116,55 | -15,58% | -0,0014 | -0,0067 | -8,34% | 1,15 |
| ESITZ.V | S | EUR/USD | 30.04.2026 | 1,12 | 1 | - | 4,56% | 0,01 | 0,03 | 200,00% | - | -0,92% | - | -0,0007 | -2,25% | 1,12 |
| ESIU.A.V | S | EUR/USD | 15.05.2026 | 1,19 | 1 | - | -1,59% | 1,05 | 1,07 | -8,70% | 36,59 | -73,35% | -0,0003 | -0,0068 | -0,64% | 1,17 |
| ESIUB.V | S | EUR/USD | 15.05.2026 | 1,17 | 1 | - | 0,09% | 0,49 | 0,51 | -2,00% | 52,36 | -47,99% | -0,0005 | -0,0081 | -1,58% | 1,16 |
| ESIUC.V | S | EUR/USD | 15.05.2026 | 1,15 | 1 | - | 1,83% | 0,17 | 0,18 | 0,00% | 69,63 | -22,6% | -0,0010 | -0,0061 | -3,37% | 1,15 |
| ESIUD.V | S | EUR/USD | 15.05.2026 | 1,12 | 1 | - | 4,56% | 0,02 | 0,03 | 0,00% | 106,08 | -4,05% | -0,0055 | -0,0018 | -6,02% | 1,12 |

| Sembol | Tip | D.Varlık | Vade | Kul.F. | Çarpan | D.V.F. | Kul.Uzaklık% | P.Y.Alış | P.Y.Satış | %Deg. | Kaldıraç | Delta% | Duy. | Teta(TL) | Teta(%) | Başabaş |
|----------|-----|----------|------------|--------|--------|--------|--------------|----------|-----------|--------|----------|---------|---------|----------|---------|---------|
| ESIUE.V | S | EUR/USD | 22.05.2026 | 1,19 | 1 | - | -1,59% | 1,18 | 1,2 | 0,00% | 30,70 | -68,57% | -0,0003 | -0,0077 | -0,64% | 1,16 |
| ESIUF.V | S | EUR/USD | 22.05.2026 | 1,17 | 1 | - | 0,09% | 0,63 | 0,65 | 11,29% | 40,06 | -48,19% | -0,0005 | -0,0085 | -1,31% | 1,16 |
| ESIUG.V | S | EUR/USD | 22.05.2026 | 1,15 | 1 | - | 1,83% | 0,3 | 0,31 | 0,00% | 49,23 | -28,2% | -0,0008 | -0,0074 | -2,38% | 1,14 |
| ESIUH.V | S | EUR/USD | 22.05.2026 | 1,12 | 1 | - | 4,56% | 0,09 | 0,1 | 0,00% | 58,80 | -10,1% | -0,0022 | -0,0042 | -4,19% | 1,12 |
| ESIUJ.V | S | EUR/USD | 15.06.2026 | 1,19 | 1 | - | -1,59% | 1,33 | 1,35 | 0,00% | 25,48 | -64,7% | -0,0003 | -0,0062 | -0,46% | 1,16 |
| ESIUJ.V | S | EUR/USD | 15.06.2026 | 1,17 | 1 | - | 0,09% | 0,8 | 0,82 | 5,13% | 31,60 | -48,27% | -0,0005 | -0,0066 | -0,81% | 1,15 |
| ESIUJ.V | S | EUR/USD | 15.06.2026 | 1,15 | 1 | - | 1,83% | 0,45 | 0,46 | 0,00% | 37,28 | -32,03% | -0,0007 | -0,0061 | -1,32% | 1,14 |
| ESIUL.V | S | EUR/USD | 15.06.2026 | 1,12 | 1 | - | 4,56% | 0,18 | 0,19 | 0,00% | 43,74 | -15,03% | -0,0015 | -0,0043 | -2,25% | 1,12 |
| ESIUM.V | S | EUR/USD | 30.06.2026 | 1,17 | 1 | - | 0,09% | 0,93 | 0,95 | 0,00% | 27,18 | -48,27% | -0,0005 | -0,0061 | -0,65% | 1,15 |
| ESIUN.V | S | EUR/USD | 30.06.2026 | 1,15 | 1 | - | 1,83% | 0,62 | 0,63 | 0,00% | 29,35 | -34,74% | -0,0006 | -0,0062 | -0,98% | 1,14 |
| ESIUO.V | S | EUR/USD | 30.06.2026 | 1,12 | 1 | - | 4,56% | 0,26 | 0,27 | 0,00% | 36,51 | -18,12% | -0,0012 | -0,0045 | -1,65% | 1,11 |
| ESIUP.V | S | EUR/USD | 30.06.2026 | 1,10 | 1 | - | 6,46% | 0,15 | 0,16 | 0,00% | 39,18 | -11,22% | -0,0020 | -0,0034 | -2,11% | 1,10 |
| ESIUQ.V | S | EUR/USD | 16.07.2026 | 1,17 | 1 | - | 0,09% | 1,02 | 1,04 | 0,00% | 24,78 | -48,25% | -0,0005 | -0,0056 | -0,54% | 1,15 |
| ESIUQ.V | S | EUR/USD | 16.07.2026 | 1,15 | 1 | - | 1,83% | 0,72 | 0,73 | 0,00% | 26,17 | -35,97% | -0,0006 | -0,0057 | -0,78% | 1,13 |
| ESIU.S.V | S | EUR/USD | 16.07.2026 | 1,12 | 1 | - | 4,56% | 0,33 | 0,34 | 6,06% | 32,07 | -20,21% | -0,0011 | -0,0043 | -1,28% | 1,11 |
| ESIU.T.V | S | EUR/USD | 16.07.2026 | 1,10 | 1 | - | 6,46% | 0,21 | 0,22 | -8,33% | 33,71 | -13,51% | -0,0017 | -0,0035 | -1,61% | 1,10 |

| Sembol | Tip | D.Varlık | Vade | Kul.F. | Çarpan | D.V.F. | Kul.Uzaklık% | P.Y.Alış | P.Y.Satış | %Deg. | Kaldıraç | Delta% | Duy. | Teta(TL) | Teta(%) | Başabaş |
|---------|-----|-----------|------------|----------|--------|----------|--------------|----------|-----------|---------|----------|---------|----------|----------|---------|----------|
| AAIDO.V | A | ALTIN ONS | 15.04.2026 | 4.000,00 | 0,01 | 4.712,79 | 17,82% | 7,2 | 7,53 | -10,13% | 6,61 | 100% | 1,0000 | -0,0025 | -0,03% | 4.753,00 |
| AAIDP.V | A | ALTIN ONS | 15.04.2026 | 4.400,00 | 0,01 | 4.712,79 | 7,11% | 3,2 | 3,53 | -10,94% | 15,03 | 99,84% | 1,0016 | -0,0029 | -0,08% | 4.753,00 |
| AAIDQ.V | A | ALTIN ONS | 15.04.2026 | 4.800,00 | 0,01 | 4.712,79 | -1,82% | 0,17 | 0,28 | -70,77% | 73,18 | 23,29% | 4,2933 | -0,0942 | -33,65% | 4.828,00 |
| AAIDR.V | A | ALTIN ONS | 15.04.2026 | 5.200,00 | 0,01 | 4.712,79 | -9,37% | 0,01 | 0,11 | -33,33% | 0,00 | 0,01% | - | -0 | -0,02% | 5.211,00 |
| AAIDS.V | A | ALTIN ONS | 30.04.2026 | 5.000,00 | 0,01 | 4.712,79 | -5,74% | 0,99 | 1 | -30,00% | 15,18 | 30,93% | 3,2334 | -0,0546 | -5,46% | 5.100,00 |
| AAIDT.V | A | ALTIN ONS | 30.04.2026 | 5.500,00 | 0,01 | 4.712,79 | -14,31% | 0,22 | 0,23 | -39,47% | 19,80 | 9,24% | 10,8174 | -0,0261 | -11,37% | 5.523,00 |
| AAIDU.V | A | ALTIN ONS | 30.04.2026 | 6.000,00 | 0,01 | 4.712,79 | -21,45% | 0,04 | 0,06 | -53,85% | 26,43 | 2,24% | 44,5823 | -0,0085 | -14,25% | 6.006,00 |
| AAIDV.V | A | ALTIN ONS | 30.04.2026 | 6.500,00 | 0,01 | 4.712,79 | -27,5% | 0,01 | 0,03 | -50,00% | 31,82 | 0,68% | - | -0,0032 | -10,64% | 6.503,00 |
| AAIDW.V | A | ALTIN ONS | 15.05.2026 | 5.000,00 | 0,01 | 4.712,79 | -5,74% | 1,71 | 1,73 | -17,31% | 10,42 | 37,13% | 2,6933 | -0,043 | -2,49% | 5.173,00 |
| AAIDX.V | A | ALTIN ONS | 15.05.2026 | 5.500,00 | 0,01 | 4.712,79 | -14,31% | 0,67 | 0,68 | -24,44% | 12,57 | 17,61% | 5,6794 | -0,0305 | -4,49% | 5.568,00 |
| AAIDY.V | A | ALTIN ONS | 15.05.2026 | 6.000,00 | 0,01 | 4.712,79 | -21,45% | 0,26 | 0,27 | -30,77% | 14,54 | 7,72% | 12,9608 | -0,0177 | -6,57% | 6.027,00 |
| AAIDZ.V | A | ALTIN ONS | 15.05.2026 | 6.500,00 | 0,01 | 4.712,79 | -27,5% | 0,13 | 0,14 | -39,13% | 15,41 | 3,92% | 25,4903 | -0,0112 | -8,01% | 6.514,00 |
| AAIEA.V | A | ALTIN ONS | 22.05.2026 | 5.000,00 | 0,01 | 4.712,79 | -5,74% | 2,34 | 2,36 | -13,87% | 8,26 | 40,67% | 2,4590 | -0,0448 | -1,9% | 5.236,00 |
| AAIEB.V | A | ALTIN ONS | 22.05.2026 | 5.500,00 | 0,01 | 4.712,79 | -14,31% | 1,05 | 1,06 | -18,46% | 10,10 | 22,29% | 4,4864 | -0,0343 | -3,23% | 5.606,00 |
| AAIEC.V | A | ALTIN ONS | 22.05.2026 | 6.000,00 | 0,01 | 4.712,79 | -21,45% | 0,5 | 0,51 | -24,24% | 11,29 | 11,73% | 8,5224 | -0,0234 | -4,6% | 6.051,00 |
| AAIED.V | A | ALTIN ONS | 22.05.2026 | 6.500,00 | 0,01 | 4.712,79 | -27,5% | 0,26 | 0,27 | -29,73% | 12,22 | 6,48% | 15,4295 | -0,0159 | -5,88% | 6.527,00 |
| AAIEE.V | A | ALTIN ONS | 15.06.2026 | 5.000,00 | 0,01 | 4.712,79 | -5,74% | 2,91 | 2,93 | -11,78% | 7,03 | 42,94% | 2,3287 | -0,0329 | -1,12% | 5.293,00 |
| AAIEF.V | A | ALTIN ONS | 15.06.2026 | 5.500,00 | 0,01 | 4.712,79 | -14,31% | 1,5 | 1,51 | -16,20% | 8,39 | 26,34% | 3,7970 | -0,0272 | -1,8% | 5.651,00 |
| AAIEG.V | A | ALTIN ONS | 15.06.2026 | 6.000,00 | 0,01 | 4.712,79 | -21,45% | 0,83 | 0,84 | -18,45% | 9,18 | 15,97% | 6,2624 | -0,0211 | -2,51% | 6.084,00 |
| AAIEH.V | A | ALTIN ONS | 15.06.2026 | 6.500,00 | 0,01 | 4.712,79 | -27,5% | 0,52 | 0,53 | -19,70% | 9,46 | 10,23% | 9,7712 | -0,0165 | -3,11% | 6.553,00 |
| AAIEI.V | A | ALTIN ONS | 30.06.2026 | 4.500,00 | 0,01 | 4.712,79 | 4,73% | 6,04 | 6,06 | -6,57% | 4,88 | 62,13% | 1,6095 | -0,0319 | -0,53% | 5.106,00 |
| AAIEJ.V | A | ALTIN ONS | 30.06.2026 | 5.000,00 | 0,01 | 4.712,79 | -5,74% | 3,49 | 3,51 | -7,24% | 6,12 | 44,91% | 2,2269 | -0,0308 | -0,88% | 5.351,00 |
| AAIEK.V | A | ALTIN ONS | 30.06.2026 | 5.500,00 | 0,01 | 4.712,79 | -14,31% | 2,09 | 2,1 | -12,50% | 6,96 | 30,42% | 3,2869 | -0,0276 | -1,32% | 5.710,00 |
| AAIEL.V | A | ALTIN ONS | 30.06.2026 | 6.000,00 | 0,01 | 4.712,79 | -21,45% | 1,49 | 1,5 | -12,87% | 7,01 | 22,01% | 4,5440 | -0,0256 | -1,71% | 6.150,00 |
| AAIEM.V | A | ALTIN ONS | 16.07.2026 | 5.000,00 | 0,01 | 4.712,79 | -5,74% | 3,93 | 3,95 | -9,01% | 5,58 | 46,16% | 2,1663 | -0,0282 | -0,71% | 5.395,00 |
| AAIEN.V | A | ALTIN ONS | 16.07.2026 | 5.500,00 | 0,01 | 4.712,79 | -14,31% | 2,44 | 2,45 | -9,93% | 6,34 | 32,41% | 3,0852 | -0,0256 | -1,04% | 5.745,00 |
| AAIEO.V | A | ALTIN ONS | 16.07.2026 | 6.000,00 | 0,01 | 4.712,79 | -21,45% | 1,59 | 1,6 | -12,09% | 6,78 | 22,72% | 4,4005 | -0,0223 | -1,39% | 6.160,00 |
| AAIEP.V | A | ALTIN ONS | 16.07.2026 | 6.500,00 | 0,01 | 4.712,79 | -27,5% | 1,35 | 1,36 | -12,34% | 6,46 | 18,36% | 5,4463 | -0,022 | -1,61% | 6.636,00 |
| AAISW.V | S | ALTIN ONS | 15.04.2026 | 4.600,00 | 0,01 | 4.712,79 | 2,45% | 0,09 | 0,4 | -45,00% | 76,33 | -16,2% | -6,1739 | -0,0692 | -17,3% | 4.560,00 |
| AAISX.V | S | ALTIN ONS | 15.04.2026 | 4.200,00 | 0,01 | 4.712,79 | 12,21% | 0,01 | 0,23 | 0,00% | 0,00 | -0% | - | -0 | -0% | 4.177,00 |
| AAISY.V | S | ALTIN ONS | 15.04.2026 | 3.900,00 | 0,01 | 4.712,79 | 20,84% | 0,01 | 0,13 | 0,00% | 0,00 | -0% | - | -0 | -0% | 3.887,00 |
| AAISZ.V | S | ALTIN ONS | 15.04.2026 | 3.600,00 | 0,01 | 4.712,79 | 30,91% | 0,01 | 0,1 | -50,00% | 0,00 | -0% | - | -0 | -0% | 3.590,00 |
| AAITA.V | S | ALTIN ONS | 30.04.2026 | 5.500,00 | 0,01 | 4.712,79 | -14,31% | 8,04 | 8,07 | 8,36% | 5,17 | -88,83% | -1,1257 | -0,0282 | -0,35% | 4.693,00 |
| AAITB.V | S | ALTIN ONS | 30.04.2026 | 5.000,00 | 0,01 | 4.712,79 | -5,74% | 3,74 | 3,77 | 0,00% | 8,60 | -68,94% | -1,4504 | -0,0511 | -1,36% | 4.623,00 |
| AAITC.V | S | ALTIN ONS | 30.04.2026 | 4.500,00 | 0,01 | 4.712,79 | 4,73% | 1,01 | 1,02 | 2,00% | 14,26 | -31,16% | -3,2094 | -0,0508 | -4,98% | 4.398,00 |
| AAITD.V | S | ALTIN ONS | 30.04.2026 | 4.000,00 | 0,01 | 4.712,79 | 17,82% | 0,15 | 0,16 | -11,11% | 19,93 | -6,77% | -14,7805 | -0,0197 | -12,33% | 3.984,00 |
| AAITE.V | S | ALTIN ONS | 15.05.2026 | 5.500,00 | 0,01 | 4.712,79 | -14,31% | 8,51 | 8,54 | 5,53% | 4,42 | -80,2% | -1,2469 | -0,0311 | -0,36% | 4.646,00 |
| AAITF.V | S | ALTIN ONS | 15.05.2026 | 5.000,00 | 0,01 | 4.712,79 | -5,74% | 4,41 | 4,43 | 6,12% | 6,66 | -62,76% | -1,5933 | -0,0394 | -0,89% | 4.557,00 |
| AAITG.V | S | ALTIN ONS | 15.05.2026 | 4.500,00 | 0,01 | 4.712,79 | 4,73% | 1,66 | 1,68 | 5,06% | 9,75 | -34,75% | -2,8775 | -0,0381 | -2,27% | 4.332,00 |
| AAITH.V | S | ALTIN ONS | 15.05.2026 | 4.000,00 | 0,01 | 4.712,79 | 17,82% | 0,49 | 0,5 | -3,85% | 12,53 | -13,02% | -7,6781 | -0,0235 | -4,7% | 3.950,00 |

| Sembol | Tip | D.Varlık | Vade | Kul.F. | Çarpan | D.V.F. | Kul.Uzaklık% | P.Y.Aliş | P.Y.Satış | %Deg. | Kaldıraç | Delta% | Duy. | Teta(TL) | Teta(%) | Başabaş |
|---------|-----|-----------|------------|-----------|--------|----------|--------------|----------|-----------|---------|----------|---------|---------|----------|---------|-----------|
| AAITI.V | S | ALTIN ONS | 22.05.2026 | 5.500,00 | 0,01 | 4.712,79 | -14,31% | 8,75 | 8,78 | 0,00% | 4,13 | -77,11% | -1,2969 | -0,0312 | -0,35% | 4.622,00 |
| AAITJ.V | S | ALTIN ONS | 22.05.2026 | 5.000,00 | 0,01 | 4.712,79 | -5,74% | 4,96 | 4,98 | 0,00% | 5,60 | -59,45% | -1,6821 | -0,0402 | -0,81% | 4.502,00 |
| AAITK.V | S | ALTIN ONS | 22.05.2026 | 4.500,00 | 0,01 | 4.712,79 | 4,73% | 2,42 | 2,44 | 2,99% | 7,09 | -36,73% | -2,7226 | -0,0415 | -1,7% | 4.256,00 |
| AAITL.V | S | ALTIN ONS | 22.05.2026 | 4.000,00 | 0,01 | 4.712,79 | 17,82% | 1,11 | 1,12 | -0,88% | 8,00 | -19,02% | -5,2566 | -0,0336 | -3% | 3.888,00 |
| AAITM.V | S | ALTIN ONS | 15.06.2026 | 5.500,00 | 0,01 | 4.712,79 | -14,31% | 9,14 | 9,17 | 1,99% | 3,75 | -73,02% | -1,3695 | -0,0242 | -0,26% | 4.583,00 |
| AAITN.V | S | ALTIN ONS | 15.06.2026 | 5.000,00 | 0,01 | 4.712,79 | -5,74% | 5,44 | 5,46 | 6,20% | 4,93 | -57,18% | -1,7489 | -0,0287 | -0,53% | 4.454,00 |
| AAITO.V | S | ALTIN ONS | 15.06.2026 | 4.500,00 | 0,01 | 4.712,79 | 4,73% | 2,93 | 2,95 | 6,05% | 5,98 | -37,44% | -2,6712 | -0,0296 | -1% | 4.205,00 |
| AAITP.V | S | ALTIN ONS | 15.06.2026 | 4.000,00 | 0,01 | 4.712,79 | 17,82% | 1,58 | 1,59 | 5,30% | 6,44 | -21,72% | -4,6036 | -0,0262 | -1,65% | 3.841,00 |
| AAITQ.V | S | ALTIN ONS | 30.06.2026 | 5.000,00 | 0,01 | 4.712,79 | -5,74% | 6,01 | 6,03 | 0,00% | 4,29 | -55,01% | -1,8179 | -0,0269 | -0,45% | 4.397,00 |
| AAITR.V | S | ALTIN ONS | 30.06.2026 | 4.500,00 | 0,01 | 4.712,79 | 4,73% | 3,34 | 3,36 | 4,98% | 5,30 | -37,77% | -2,6474 | -0,0265 | -0,79% | 4.164,00 |
| AAITS.V | S | ALTIN ONS | 30.06.2026 | 4.000,00 | 0,01 | 4.712,79 | 17,82% | 1,67 | 1,68 | 2,47% | 6,22 | -22,17% | -4,5110 | -0,0219 | -1,3% | 3.832,00 |
| AAITT.V | S | ALTIN ONS | 30.06.2026 | 3.500,00 | 0,01 | 4.712,79 | 34,65% | 0,89 | 0,9 | 2,27% | 6,41 | -12,24% | -8,1695 | -0,0169 | -1,88% | 3.410,00 |
| AAITU.V | S | ALTIN ONS | 16.07.2026 | 5.000,00 | 0,01 | 4.712,79 | -5,74% | 6,44 | 6,46 | 0,00% | 3,91 | -53,62% | -1,8650 | -0,0246 | -0,38% | 4.354,00 |
| AAITV.V | S | ALTIN ONS | 16.07.2026 | 4.500,00 | 0,01 | 4.712,79 | 4,73% | 3,62 | 3,64 | 0,56% | 4,91 | -37,92% | -2,6370 | -0,0234 | -0,64% | 4.136,00 |
| AAITW.V | S | ALTIN ONS | 16.07.2026 | 4.000,00 | 0,01 | 4.712,79 | 17,82% | 1,87 | 1,88 | 4,42% | 5,74 | -23,03% | -4,3430 | -0,0196 | -1,04% | 3.812,00 |
| AAITX.V | S | ALTIN ONS | 16.07.2026 | 3.500,00 | 0,01 | 4.712,79 | 34,65% | 0,93 | 0,94 | 2,17% | 6,28 | -12,52% | -7,9841 | -0,0144 | -1,53% | 3.406,00 |
| GXIDG.V | A | XALTSPT | 15.04.2026 | 5.500,00 | 0,002 | 6.789,36 | 23,44% | 2,59 | 2,7 | 0,00% | 5,24 | 100% | 5,0000 | -0,0101 | -0,38% | 6.850,00 |
| GXIDH.V | A | XALTSPT | 15.04.2026 | 6.000,00 | 0,002 | 6.789,36 | 13,16% | 1,59 | 1,7 | -10,67% | 8,49 | 99,99% | 5,0003 | -0,0111 | -0,65% | 6.850,00 |
| GXIDI.V | A | XALTSPT | 15.04.2026 | 7.000,00 | 0,002 | 6.789,36 | -3,01% | 0,04 | 0,15 | 0,00% | 67,55 | 19,9% | 25,1269 | -0,0332 | -22,16% | 7.075,00 |
| GXIDJ.V | A | XALTSPT | 15.04.2026 | 7.500,00 | 0,002 | 6.789,36 | -9,48% | 0,01 | 0,13 | -33,33% | 0,00 | 0,31% | - | -0,0005 | -0,35% | 7.565,00 |
| GXIDK.V | A | XALTSPT | 30.04.2026 | 6.000,00 | 0,002 | 6.789,36 | 13,16% | 2,18 | 2,29 | 0,00% | 4,80 | 77,43% | 6,4571 | -0,0339 | -1,48% | 7.145,00 |
| GXIDL.V | A | XALTSPT | 30.04.2026 | 7.000,00 | 0,002 | 6.789,36 | -3,01% | 1,02 | 1,13 | 0,00% | 6,82 | 51,27% | 9,7529 | -0,039 | -3,45% | 7.565,00 |
| GXIDM.V | A | XALTSPT | 30.04.2026 | 8.000,00 | 0,002 | 6.789,36 | -15,13% | 0,41 | 0,52 | -21,15% | 8,94 | 27% | 18,5173 | -0,0305 | -5,86% | 8.260,00 |
| GXIDN.V | A | XALTSPT | 30.04.2026 | 9.000,00 | 0,002 | 6.789,36 | -24,56% | 0,16 | 0,27 | 0,00% | 10,81 | 12,73% | 39,2672 | -0,019 | -7,03% | 9.135,00 |
| GXIDO.V | A | XALTSPT | 15.05.2026 | 6.000,00 | 0,002 | 6.789,36 | 13,16% | 2,64 | 2,75 | -6,38% | 3,82 | 74,58% | 6,7038 | -0,0274 | -1% | 7.375,00 |
| GXIDP.V | A | XALTSPT | 15.05.2026 | 7.000,00 | 0,002 | 6.789,36 | -3,01% | 1,54 | 1,65 | 0,00% | 4,90 | 55,56% | 8,9986 | -0,0298 | -1,81% | 7.825,00 |
| GXIDQ.V | A | XALTSPT | 15.05.2026 | 8.000,00 | 0,002 | 6.789,36 | -15,13% | 0,85 | 0,96 | -27,97% | 5,88 | 37,26% | 13,4195 | -0,027 | -2,82% | 8.480,00 |
| GXIDR.V | A | XALTSPT | 15.05.2026 | 9.000,00 | 0,002 | 6.789,36 | -24,56% | 0,49 | 0,6 | 0,00% | 6,67 | 24,06% | 20,7789 | -0,0221 | -3,68% | 9.300,00 |
| GXIDS.V | A | XALTSPT | 22.05.2026 | 7.000,00 | 0,002 | 6.789,36 | -3,01% | 1,76 | 1,87 | 0,00% | 4,43 | 57,43% | 8,7059 | -0,0279 | -1,49% | 7.935,00 |
| GXIDT.V | A | XALTSPT | 22.05.2026 | 8.000,00 | 0,002 | 6.789,36 | -15,13% | 1,02 | 1,13 | 0,00% | 5,37 | 40,31% | 12,4033 | -0,0255 | -2,26% | 8.565,00 |
| GXIDU.V | A | XALTSPT | 22.05.2026 | 9.000,00 | 0,002 | 6.789,36 | -24,56% | 0,61 | 0,72 | 0,00% | 6,07 | 27,25% | 18,3476 | -0,0215 | -2,98% | 9.360,00 |
| GXIDV.V | A | XALTSPT | 22.05.2026 | 10.000,00 | 0,002 | 6.789,36 | -32,11% | 0,38 | 0,49 | 0,00% | 6,58 | 18,41% | 27,1545 | -0,0172 | -3,52% | 10.245,00 |
| GXIDW.V | A | XALTSPT | 15.06.2026 | 7.000,00 | 0,002 | 6.789,36 | -3,01% | 2,4 | 2,51 | -8,02% | 3,47 | 61,31% | 8,1559 | -0,0231 | -0,92% | 8.255,00 |
| GXIDX.V | A | XALTSPT | 15.06.2026 | 8.000,00 | 0,002 | 6.789,36 | -15,13% | 1,63 | 1,74 | -8,99% | 4,01 | 48,14% | 10,3854 | -0,0224 | -1,28% | 8.870,00 |
| GXIDY.V | A | XALTSPT | 15.06.2026 | 9.000,00 | 0,002 | 6.789,36 | -24,56% | 1,13 | 1,24 | 0,00% | 4,41 | 37,02% | 13,5047 | -0,0206 | -1,66% | 9.620,00 |
| GXIDZ.V | A | XALTSPT | 15.06.2026 | 10.000,00 | 0,002 | 6.789,36 | -32,11% | 0,83 | 0,94 | 0,00% | 4,71 | 28,77% | 17,3807 | -0,0185 | -1,97% | 10.470,00 |
| GXIEA.V | A | XALTSPT | 30.06.2026 | 6.000,00 | 0,001 | 6.789,36 | 13,16% | 1,85 | 1,86 | 0,00% | 2,75 | 74,87% | 13,3573 | -0,0097 | -0,52% | 7.860,00 |
| GXIEB.V | A | XALTSPT | 30.06.2026 | 7.000,00 | 0,001 | 6.789,36 | -3,01% | 1,33 | 1,34 | 0,00% | 3,22 | 63% | 15,8719 | -0,0103 | -0,77% | 8.340,00 |
| GXIEC.V | A | XALTSPT | 30.06.2026 | 8.000,00 | 0,001 | 6.789,36 | -15,13% | 0,97 | 0,98 | 0,00% | 3,60 | 51,41% | 19,4515 | -0,0104 | -1,06% | 8.980,00 |
| GXIED.V | A | XALTSPT | 30.06.2026 | 9.000,00 | 0,001 | 6.789,36 | -24,56% | 0,74 | 0,75 | 0,00% | 3,84 | 41,81% | 23,9195 | -0,01 | -1,33% | 9.750,00 |

| Sembol | Tip | D.Varlık | Vade | Kul.F. | Çarpan | D.V.F. | Kul.Uzaklık% | P.Y.Alış | P.Y.Satış | %Deg. | Kaldıraç | Delta% | Duy. | Teta(TL) | Teta(%) | Başabaş |
|---------|-----|----------|------------|----------|--------|----------|--------------|----------|-----------|--------|----------|---------|----------|----------|---------|----------|
| GXIEE.V | A | XALTSPT | 16.07.2026 | 6.000,00 | 0,001 | 6.789,36 | 13,16% | 2,01 | 2,02 | 0,00% | 2,54 | 75,3% | 13,2794 | -0,009 | -0,45% | 8.020,00 |
| GXIEF.V | A | XALTSPT | 16.07.2026 | 7.000,00 | 0,001 | 6.789,36 | -3,01% | 1,5 | 1,51 | 0,00% | 2,93 | 64,75% | 15,4452 | -0,0096 | -0,63% | 8.510,00 |
| GXIEG.V | A | XALTSPT | 16.07.2026 | 8.000,00 | 0,001 | 6.789,36 | -15,13% | 1,15 | 1,16 | -4,96% | 3,21 | 54,42% | 18,3740 | -0,0097 | -0,84% | 9.160,00 |
| GXIEH.V | A | XALTSPT | 16.07.2026 | 9.000,00 | 0,001 | 6.789,36 | -24,56% | 0,91 | 0,92 | -6,25% | 3,41 | 45,74% | 21,8622 | -0,0096 | -1,04% | 9.920,00 |
| GXISG.V | S | XALTSPT | 15.04.2026 | 6.500,00 | 0,002 | 6.789,36 | 4,45% | 0,01 | 0,12 | 0,00% | 101,33 | -7,46% | -67,0007 | -0,0119 | -9,93% | 6.440,00 |
| GXISH.V | S | XALTSPT | 15.04.2026 | 6.000,00 | 0,002 | 6.789,36 | 13,16% | 0,01 | 0,13 | 0,00% | 0,00 | -0,01% | - | -0 | -0% | 5.935,00 |
| GXISL.V | S | XALTSPT | 15.04.2026 | 5.500,00 | 0,002 | 6.789,36 | 23,44% | 0,01 | 0,13 | 0,00% | 0,00 | -0% | - | -0 | -0% | 5.435,00 |
| GXISJ.V | S | XALTSPT | 15.04.2026 | 4.600,00 | 0,002 | 6.789,36 | 47,59% | 0,01 | 0,13 | 0,00% | 0,00 | -0% | - | -0 | -0% | 4.535,00 |
| GXISK.V | S | XALTSPT | 30.04.2026 | 7.500,00 | 0,002 | 6.789,36 | -9,48% | 1,86 | 1,97 | 0,00% | 4,54 | -61,84% | -8,0855 | -0,0224 | -1,14% | 6.515,00 |
| GXISL.V | S | XALTSPT | 30.04.2026 | 7.000,00 | 0,002 | 6.789,36 | -3,01% | 1,23 | 1,34 | 0,00% | 5,38 | -48,73% | -10,2599 | -0,0262 | -1,96% | 6.330,00 |
| GXISM.V | S | XALTSPT | 30.04.2026 | 6.500,00 | 0,002 | 6.789,36 | 4,45% | 0,76 | 0,87 | 0,00% | 6,25 | -34,98% | -14,2927 | -0,0267 | -3,07% | 6.065,00 |
| GXISN.V | S | XALTSPT | 30.04.2026 | 6.000,00 | 0,002 | 6.789,36 | 13,16% | 0,42 | 0,53 | 0,00% | 7,30 | -22,57% | -22,1575 | -0,023 | -4,34% | 5.735,00 |
| GXISO.V | S | XALTSPT | 15.05.2026 | 7.500,00 | 0,002 | 6.789,36 | -9,48% | 2,15 | 2,26 | 0,00% | 3,43 | -53,99% | -9,2603 | -0,0156 | -0,69% | 6.370,00 |
| GXISP.V | S | XALTSPT | 15.05.2026 | 7.000,00 | 0,002 | 6.789,36 | -3,01% | 1,56 | 1,67 | 0,00% | 3,89 | -44,44% | -11,2522 | -0,0173 | -1,03% | 6.165,00 |
| GXISQ.V | S | XALTSPT | 15.05.2026 | 6.500,00 | 0,002 | 6.789,36 | 4,45% | 1,09 | 1,2 | 0,00% | 4,31 | -34,61% | -14,4453 | -0,0178 | -1,48% | 5.900,00 |
| GXISR.V | S | XALTSPT | 15.05.2026 | 6.000,00 | 0,002 | 6.789,36 | 13,16% | 0,72 | 0,83 | 0,00% | 4,79 | -25,42% | -19,6728 | -0,0166 | -2,01% | 5.585,00 |
| GXISS.V | S | XALTSPT | 22.05.2026 | 7.500,00 | 0,002 | 6.789,36 | -9,48% | 2,2 | 2,31 | 0,00% | 3,18 | -51,35% | -9,7374 | -0,0126 | -0,54% | 6.345,00 |
| GXIST.V | S | XALTSPT | 22.05.2026 | 7.000,00 | 0,002 | 6.789,36 | -3,01% | 1,64 | 1,75 | 0,00% | 3,52 | -42,57% | -11,7459 | -0,0142 | -0,81% | 6.125,00 |
| GXISU.V | S | XALTSPT | 22.05.2026 | 6.500,00 | 0,002 | 6.789,36 | 4,45% | 1,19 | 1,3 | 0,00% | 3,88 | -33,76% | -14,8113 | -0,0149 | -1,14% | 5.850,00 |
| GXISV.V | S | XALTSPT | 22.05.2026 | 6.000,00 | 0,002 | 6.789,36 | 13,16% | 0,84 | 0,95 | 0,00% | 4,15 | -25,68% | -19,4733 | -0,0146 | -1,54% | 5.525,00 |
| GXISW.V | S | XALTSPT | 15.06.2026 | 7.500,00 | 0,002 | 6.789,36 | -9,48% | 2,48 | 2,59 | 0,00% | 2,48 | -45,36% | -11,0231 | -0,0087 | -0,33% | 6.205,00 |
| GXISX.V | S | XALTSPT | 15.06.2026 | 7.000,00 | 0,002 | 6.789,36 | -3,01% | 1,96 | 2,07 | 0,00% | 2,69 | -38,69% | -12,9218 | -0,0097 | -0,47% | 5.965,00 |
| GXISY.V | S | XALTSPT | 15.06.2026 | 6.500,00 | 0,002 | 6.789,36 | 4,45% | 1,52 | 1,63 | 0,00% | 2,88 | -32,04% | -15,6031 | -0,0103 | -0,63% | 5.685,00 |
| GXISZ.V | S | XALTSPT | 15.06.2026 | 6.000,00 | 0,002 | 6.789,36 | 13,16% | 1,17 | 1,28 | 0,00% | 3,00 | -25,83% | -19,3541 | -0,0105 | -0,82% | 5.360,00 |
| GXITA.V | S | XALTSPT | 30.06.2026 | 7.000,00 | 0,001 | 6.789,36 | -3,01% | 1,01 | 1,02 | 0,00% | 2,51 | -37% | -27,0301 | -0,0037 | -0,37% | 5.980,00 |
| GXITB.V | S | XALTSPT | 30.06.2026 | 6.500,00 | 0,001 | 6.789,36 | 4,45% | 0,78 | 0,79 | 0,00% | 2,69 | -30,91% | -32,3523 | -0,004 | -0,5% | 5.710,00 |
| GXITC.V | S | XALTSPT | 30.06.2026 | 6.000,00 | 0,001 | 6.789,36 | 13,16% | 0,6 | 0,61 | -6,06% | 2,84 | -25,13% | -39,7862 | -0,0041 | -0,67% | 5.390,00 |
| GXITD.V | S | XALTSPT | 30.06.2026 | 5.500,00 | 0,001 | 6.789,36 | 23,44% | 0,45 | 0,46 | 0,00% | 2,99 | -19,85% | -50,3894 | -0,004 | -0,86% | 5.040,00 |
| GXITE.V | S | XALTSPT | 16.07.2026 | 7.000,00 | 0,001 | 6.789,36 | -3,01% | 1,07 | 1,08 | 0,00% | 2,24 | -35,25% | -28,3649 | -0,0031 | -0,29% | 5.920,00 |
| GXITF.V | S | XALTSPT | 16.07.2026 | 6.500,00 | 0,001 | 6.789,36 | 4,45% | 0,86 | 0,87 | 0,00% | 2,36 | -29,86% | -33,4868 | -0,0034 | -0,39% | 5.630,00 |
| GXITG.V | S | XALTSPT | 16.07.2026 | 6.000,00 | 0,001 | 6.789,36 | 13,16% | 0,67 | 0,68 | 0,00% | 2,50 | -24,7% | -40,4936 | -0,0035 | -0,51% | 5.320,00 |
| GXITH.V | S | XALTSPT | 16.07.2026 | 5.500,00 | 0,001 | 6.789,36 | 23,44% | 0,52 | 0,53 | 0,00% | 2,60 | -19,93% | -50,1841 | -0,0034 | -0,65% | 4.970,00 |

| Sembol | Tip | D.Varlık | Vade | Kul.F. | Çarpan | D.V.F. | Kul.Uzaklık% | P.Y.Aliş | P.Y.Satış | %Deg. | Kaldıraç | Delta% | Duy. | Teta(TL) | Teta(%) | Başabaş |
|----------|-----|-----------|------------|--------|--------|--------|--------------|----------|-----------|---------|----------|---------|---------|----------|---------|---------|
| AOIHO.V | A | GÜMÜŞ ONS | 15.04.2026 | 60,00 | 0,01 | 73,99 | 23,31% | 6,32 | 6,56 | -13,25% | 5,29 | 100% | 0,0224 | -0 | -0% | 74,67 |
| AOIHP.V | A | GÜMÜŞ ONS | 15.04.2026 | 70,00 | 0,01 | 73,99 | 5,69% | 1,96 | 2,15 | -36,99% | 15,07 | 86,51% | 0,0258 | -0,0861 | -4% | 74,81 |
| AOIHQ.V | A | GÜMÜŞ ONS | 15.04.2026 | 80,00 | 0,01 | 73,99 | -7,52% | 0,06 | 0,22 | -81,48% | 42,64 | 7,73% | 0,2892 | -0,0511 | -23,22% | 80,49 |
| AOIHR.V | A | GÜMÜŞ ONS | 15.04.2026 | 90,00 | 0,01 | 73,99 | -17,79% | 0,01 | 0,14 | -66,67% | 0,00 | 0,03% | - | -0,0001 | -0,09% | 90,31 |
| AOIHS.V | A | GÜMÜŞ ONS | 30.04.2026 | 80,00 | 0,01 | 73,99 | -7,52% | 2,11 | 2,13 | -26,33% | 6,63 | 41,66% | 0,0537 | -0,0914 | -4,29% | 84,76 |
| AOIHT.V | A | GÜMÜŞ ONS | 30.04.2026 | 100,00 | 0,01 | 73,99 | -26,01% | 0,53 | 0,54 | -39,08% | 8,89 | 13,97% | 0,1601 | -0,0536 | -9,93% | 101,21 |
| AOIHU.V | A | GÜMÜŞ ONS | 30.04.2026 | 120,00 | 0,01 | 73,99 | -38,35% | 0,15 | 0,16 | -50,00% | 10,06 | 4,56% | 0,4904 | -0,0239 | -14,93% | 120,36 |
| AOIHV.V | A | GÜMÜŞ ONS | 30.04.2026 | 140,00 | 0,01 | 73,99 | -47,15% | 0,04 | 0,06 | -61,54% | 12,04 | 1,45% | 1,5368 | -0,0092 | -15,4% | 140,13 |
| AOIHW.V | A | GÜMÜŞ ONS | 15.05.2026 | 80,00 | 0,01 | 73,99 | -7,52% | 3,26 | 3,28 | -16,54% | 4,81 | 46,93% | 0,0476 | -0,0675 | -2,06% | 87,33 |
| AOIHX.V | A | GÜMÜŞ ONS | 15.05.2026 | 100,00 | 0,01 | 73,99 | -26,01% | 1,37 | 1,38 | -26,34% | 5,82 | 23,94% | 0,0934 | -0,0551 | -3,99% | 103,09 |
| AOIHY.V | A | GÜMÜŞ ONS | 15.05.2026 | 120,00 | 0,01 | 73,99 | -38,35% | 0,65 | 0,66 | -29,03% | 6,41 | 12,59% | 0,1776 | -0,0387 | -5,87% | 121,48 |
| AOIHZ.V | A | GÜMÜŞ ONS | 15.05.2026 | 140,00 | 0,01 | 73,99 | -47,15% | 0,32 | 0,33 | -32,65% | 7,10 | 6,65% | 0,3361 | -0,0248 | -7,52% | 140,74 |
| AOIIA.V | A | GÜMÜŞ ONS | 22.05.2026 | 80,00 | 0,01 | 73,99 | -7,52% | 3,68 | 3,7 | -18,39% | 4,40 | 48,39% | 0,0462 | -0,0607 | -1,64% | 88,27 |
| AOIIB.V | A | GÜMÜŞ ONS | 22.05.2026 | 100,00 | 0,01 | 73,99 | -26,01% | 1,5 | 1,51 | -22,56% | 5,60 | 25,04% | 0,0893 | -0,0479 | -3,17% | 103,38 |
| AOIIC.V | A | GÜMÜŞ ONS | 22.05.2026 | 120,00 | 0,01 | 73,99 | -38,35% | 0,73 | 0,74 | -26,73% | 6,18 | 13,46% | 0,1661 | -0,0343 | -4,63% | 121,65 |
| AOIID.V | A | GÜMÜŞ ONS | 22.05.2026 | 140,00 | 0,01 | 73,99 | -47,15% | 0,39 | 0,4 | -31,03% | 6,59 | 7,77% | 0,2878 | -0,0241 | -6,02% | 140,89 |
| AOIIE.V | A | GÜMÜŞ ONS | 15.06.2026 | 80,00 | 0,01 | 73,99 | -7,52% | 4,96 | 4,98 | -13,13% | 3,51 | 52,18% | 0,0429 | -0,0477 | -0,96% | 91,14 |
| AOIIF.V | A | GÜMÜŞ ONS | 15.06.2026 | 90,00 | 0,01 | 73,99 | -17,79% | 3,46 | 3,48 | -13,22% | 3,96 | 41,21% | 0,0543 | -0,0453 | -1,3% | 97,78 |
| AOIIG.V | A | GÜMÜŞ ONS | 15.06.2026 | 110,00 | 0,01 | 73,99 | -32,74% | 2,03 | 2,04 | -18,22% | 4,40 | 26,74% | 0,0836 | -0,0402 | -1,97% | 114,56 |
| AOIIH.V | A | GÜMÜŞ ONS | 15.06.2026 | 130,00 | 0,01 | 73,99 | -43,09% | 1,31 | 1,32 | -18,52% | 4,67 | 18,19% | 0,1229 | -0,0339 | -2,57% | 132,95 |
| AOIII.V | A | GÜMÜŞ ONS | 30.06.2026 | 60,00 | 0,01 | 73,99 | 23,31% | 9,34 | 9,37 | -10,65% | 2,68 | 75,12% | 0,0298 | -0,0321 | -0,34% | 80,95 |
| AOIIJ.V | A | GÜMÜŞ ONS | 30.06.2026 | 80,00 | 0,01 | 73,99 | -7,52% | 5,22 | 5,24 | -11,56% | 3,38 | 52,85% | 0,0423 | -0,0401 | -0,76% | 91,72 |
| AOIIK.V | A | GÜMÜŞ ONS | 30.06.2026 | 100,00 | 0,01 | 73,99 | -26,01% | 3,07 | 3,09 | -13,20% | 3,86 | 35,57% | 0,0629 | -0,0388 | -1,26% | 106,91 |
| AOIIL.V | A | GÜMÜŞ ONS | 30.06.2026 | 120,00 | 0,01 | 73,99 | -38,35% | 1,79 | 1,8 | -16,43% | 4,35 | 23,26% | 0,0961 | -0,0321 | -1,78% | 124,02 |
| AOIIM.V | A | GÜMÜŞ ONS | 16.07.2026 | 60,00 | 0,01 | 73,99 | 23,31% | 10,1 | 10,13 | -7,93% | 2,45 | 74,42% | 0,0300 | -0,0311 | -0,31% | 82,65 |
| AOIIN.V | A | GÜMÜŞ ONS | 16.07.2026 | 80,00 | 0,01 | 73,99 | -7,52% | 5,82 | 5,84 | -10,19% | 3,11 | 54,34% | 0,0411 | -0,0363 | -0,62% | 93,06 |
| AOIIO.V | A | GÜMÜŞ ONS | 16.07.2026 | 90,00 | 0,01 | 73,99 | -17,79% | 4,76 | 4,78 | -11,62% | 3,24 | 46,35% | 0,0482 | -0,0379 | -0,79% | 100,69 |
| AOIIP.V | A | GÜMÜŞ ONS | 16.07.2026 | 110,00 | 0,01 | 73,99 | -32,74% | 3,36 | 3,38 | -13,02% | 3,44 | 34,59% | 0,0646 | -0,0376 | -1,11% | 117,56 |
| AOIWO.V | S | GÜMÜŞ ONS | 15.04.2026 | 90,00 | 0,01 | 73,99 | -17,79% | 7,1 | 7,29 | 15,12% | 4,62 | -99,94% | -0,0224 | -0,0003 | -0% | 73,70 |
| AOIWP.V | S | GÜMÜŞ ONS | 15.04.2026 | 80,00 | 0,01 | 73,99 | -7,52% | 2,72 | 2,91 | 10,63% | 10,77 | -90,15% | -0,0248 | -0,0715 | -2,46% | 73,49 |
| AOIWQ.V | S | GÜMÜŞ ONS | 15.04.2026 | 70,00 | 0,01 | 73,99 | 5,69% | 0,15 | 0,31 | -30,77% | 34,80 | -15,77% | -0,1417 | -0,1099 | -35,46% | 69,31 |
| AOIWR.V | S | GÜMÜŞ ONS | 15.04.2026 | 60,00 | 0,01 | 73,99 | 23,31% | 0,01 | 0,18 | -50,00% | 0,00 | -0,01% | - | -0,0001 | -0,03% | 59,60 |
| AOIWS.V | S | GÜMÜŞ ONS | 30.04.2026 | 120,00 | 0,01 | 73,99 | -38,35% | 21,4 | 21,44 | 0,00% | 1,31 | -84,74% | -0,0264 | -0,0901 | -0,42% | 72,06 |
| AOIWT.V | S | GÜMÜŞ ONS | 30.04.2026 | 100,00 | 0,01 | 73,99 | -26,01% | 12,2 | 12,24 | 0,00% | 2,28 | -84,56% | -0,0264 | -0,0603 | -0,49% | 72,63 |
| AOIWU.V | S | GÜMÜŞ ONS | 30.04.2026 | 80,00 | 0,01 | 73,99 | -7,52% | 4,7 | 4,73 | 7,57% | 4,08 | -58,51% | -0,0382 | -0,0904 | -1,91% | 69,42 |
| AOI WV.V | S | GÜMÜŞ ONS | 30.04.2026 | 65,00 | 0,01 | 73,99 | 13,82% | 1,2 | 1,21 | 5,98% | 6,71 | -24,55% | -0,0911 | -0,0695 | -5,74% | 62,29 |
| AOIWW.V | S | GÜMÜŞ ONS | 15.05.2026 | 120,00 | 0,01 | 73,99 | -38,35% | 22,81 | 22,84 | 0,00% | 1,06 | -73,25% | -0,0305 | -0,0925 | -0,4% | 68,93 |
| AOIWX.V | S | GÜMÜŞ ONS | 15.05.2026 | 100,00 | 0,01 | 73,99 | -26,01% | 13,12 | 13,15 | 0,00% | 1,87 | -74,46% | -0,0300 | -0,0599 | -0,46% | 70,60 |
| AOI WY.V | S | GÜMÜŞ ONS | 15.05.2026 | 80,00 | 0,01 | 73,99 | -7,52% | 5,85 | 5,87 | 2,52% | 3,00 | -53,23% | -0,0420 | -0,0668 | -1,14% | 66,87 |
| AOI WZ.V | S | GÜMÜŞ ONS | 15.05.2026 | 65,00 | 0,01 | 73,99 | 13,82% | 2,1 | 2,12 | 4,95% | 4,42 | -28,29% | -0,0790 | -0,0543 | -2,56% | 60,26 |

| Sembol | Tip | D.Varlık | Vade | Kul.F. | Çarpan | D.V.F. | Kul.Uzaklık% | P.Y.Alış | P.Y.Satış | %Deg. | Kaldıraç | Delta% | Duy. | Teta(TL) | Teta(%) | Başabaş |
|---------|-----|-----------|------------|--------|--------|--------|--------------|----------|-----------|--------|----------|---------|---------|----------|---------|---------|
| AOIXA.V | S | GÜMÜŞ ONS | 22.05.2026 | 120,00 | 0,01 | 73,99 | -38,35% | 21,94 | 21,97 | -6,97% | 1,20 | -79,62% | -0,0281 | -0,0549 | -0,25% | 70,87 |
| AOIXB.V | S | GÜMÜŞ ONS | 22.05.2026 | 100,00 | 0,01 | 73,99 | -26,01% | 13,35 | 13,38 | 0,00% | 1,79 | -72,63% | -0,0308 | -0,0539 | -0,4% | 70,08 |
| AOIXC.V | S | GÜMÜŞ ONS | 22.05.2026 | 80,00 | 0,01 | 73,99 | -7,52% | 6,09 | 6,11 | 2,69% | 2,83 | -52,36% | -0,0427 | -0,0579 | -0,95% | 66,34 |
| AOIXD.V | S | GÜMÜŞ ONS | 22.05.2026 | 65,00 | 0,01 | 73,99 | 13,82% | 2,44 | 2,46 | -2,87% | 3,91 | -29,04% | -0,0770 | -0,0494 | -2,01% | 59,50 |
| AOIXE.V | S | GÜMÜŞ ONS | 15.06.2026 | 100,00 | 0,01 | 73,99 | -26,01% | 14,56 | 14,59 | 0,00% | 1,47 | -64,85% | -0,0345 | -0,0472 | -0,32% | 67,38 |
| AOIXF.V | S | GÜMÜŞ ONS | 15.06.2026 | 70,00 | 0,01 | 73,99 | 5,69% | 4,55 | 4,57 | 4,13% | 2,65 | -36,58% | -0,0611 | -0,0422 | -0,92% | 59,78 |
| AOIXG.V | S | GÜMÜŞ ONS | 15.06.2026 | 60,00 | 0,01 | 73,99 | 23,31% | 2,65 | 2,66 | 0,38% | 3,03 | -24,33% | -0,0919 | -0,0364 | -1,37% | 54,05 |
| AOIXH.V | S | GÜMÜŞ ONS | 15.06.2026 | 50,00 | 0,01 | 73,99 | 47,97% | 1,87 | 1,88 | 2,73% | 2,77 | -15,76% | -0,1418 | -0,0336 | -1,79% | 45,80 |
| AOIXI.V | S | GÜMÜŞ ONS | 30.06.2026 | 90,00 | 0,01 | 73,99 | -17,79% | 11,12 | 11,15 | 0,00% | 1,67 | -56,39% | -0,0396 | -0,0407 | -0,36% | 65,07 |
| AOIXJ.V | S | GÜMÜŞ ONS | 30.06.2026 | 70,00 | 0,01 | 73,99 | 5,69% | 5,03 | 5,05 | 3,78% | 2,38 | -36,27% | -0,0617 | -0,037 | -0,73% | 58,71 |
| AOIXK.V | S | GÜMÜŞ ONS | 30.06.2026 | 60,00 | 0,01 | 73,99 | 23,31% | 2,96 | 2,97 | 0,00% | 2,76 | -24,81% | -0,0901 | -0,0317 | -1,07% | 53,36 |
| AOIXL.V | S | GÜMÜŞ ONS | 30.06.2026 | 50,00 | 0,01 | 73,99 | 47,97% | 1,62 | 1,63 | 5,81% | 3,04 | -15% | -0,1491 | -0,0246 | -1,51% | 46,36 |
| AOIXM.V | S | GÜMÜŞ ONS | 16.07.2026 | 90,00 | 0,01 | 73,99 | -17,79% | 11,55 | 11,57 | 0,00% | 1,56 | -54,76% | -0,0408 | -0,0362 | -0,31% | 64,13 |
| AOIXN.V | S | GÜMÜŞ ONS | 16.07.2026 | 70,00 | 0,01 | 73,99 | 5,69% | 5,6 | 5,62 | 4,65% | 2,11 | -35,81% | -0,0624 | -0,0336 | -0,6% | 57,43 |
| AOIXO.V | S | GÜMÜŞ ONS | 16.07.2026 | 60,00 | 0,01 | 73,99 | 23,31% | 3,45 | 3,46 | 5,18% | 2,42 | -25,34% | -0,0882 | -0,0292 | -0,84% | 52,26 |
| AOIXP.V | S | GÜMÜŞ ONS | 16.07.2026 | 50,00 | 0,01 | 73,99 | 47,97% | 2 | 2,01 | 5,21% | 2,65 | -16,09% | -0,1389 | -0,0235 | -1,17% | 45,51 |

| Sembol | Tip | D.Varlık | Vade | Kul.F. | Çarpan | D.V.F. | Kul.Uzaklık% | P.Y.Aliş | P.Y.Satış | %Deg. | Kaldıraç | Delta% | Duy. | Teta(TL) | Teta(%) | Başabaş |
|---------|-----|----------|------------|----------|--------|--------|--------------|----------|-----------|---------|----------|---------|-----------|----------|---------|----------|
| SPIJU.V | A | SP500 | 15.04.2026 | 6.800,00 | 0,0001 | - | 0,38% | 0,31 | 0,32 | -33,33% | 61,36 | 58,29% | 3,8361 | -0,0658 | -20,58% | 6.871,55 |
| SPIJV.V | A | SP500 | 15.04.2026 | 7.200,00 | 0,0001 | - | -5,2% | 0,01 | 0,05 | 0,00% | 0,00 | 0,07% | - | -0,0001 | -0,19% | 7.211,18 |
| SPIJW.V | A | SP500 | 15.04.2026 | 7.600,00 | 0,0001 | - | -10,19% | 0,01 | 0,03 | 0,00% | 0,00 | 0% | - | -0 | -0% | 7.606,71 |
| SPIJX.V | A | SP500 | 15.04.2026 | 8.000,00 | 0,0001 | - | -14,68% | 0,01 | 0,03 | -66,67% | 0,00 | 0% | - | -0 | -0% | 8.006,71 |
| SPIJY.V | A | SP500 | 30.04.2026 | 6.800,00 | 0,0001 | - | 0,38% | 0,84 | 0,85 | -9,89% | 19,97 | 53,65% | 4,1675 | -0,0229 | -2,69% | 6.990,06 |
| SPIJZ.V | A | SP500 | 30.04.2026 | 7.200,00 | 0,0001 | - | -5,2% | 0,14 | 0,15 | -26,32% | 36,64 | 16,8% | 13,3074 | -0,0122 | -8,11% | 7.233,54 |
| SPIKG.V | A | SP500 | 30.04.2026 | 7.600,00 | 0,0001 | - | -10,19% | 0,01 | 0,03 | 0,00% | 58,02 | 1,9% | 117,6458 | -0,002 | -6,74% | 7.606,71 |
| SPIKH.V | A | SP500 | 30.04.2026 | 8.000,00 | 0,0001 | - | -14,68% | 0,01 | 0,03 | 0,00% | 0,00 | 0,18% | - | -0,0003 | -0,85% | 8.006,71 |
| SPIKI.V | A | SP500 | 15.05.2026 | 6.800,00 | 0,0001 | - | 0,38% | 1,12 | 1,13 | 0,00% | 14,71 | 53,47% | 4,1815 | -0,0166 | -1,47% | 7.052,67 |
| SPIKJ.V | A | SP500 | 15.05.2026 | 7.200,00 | 0,0001 | - | -5,2% | 0,32 | 0,33 | -20,59% | 24,33 | 24,7% | 9,0510 | -0,0112 | -3,39% | 7.273,79 |
| SPIKK.V | A | SP500 | 15.05.2026 | 7.600,00 | 0,0001 | - | -10,19% | 0,06 | 0,07 | 0,00% | 34,27 | 6,74% | 33,1953 | -0,0043 | -6,17% | 7.615,65 |
| SPIKL.V | A | SP500 | 15.05.2026 | 8.000,00 | 0,0001 | - | -14,68% | 0,01 | 0,03 | 0,00% | 54,74 | 1,79% | 124,6941 | -0,0015 | -5,07% | 8.006,71 |
| SPIKM.V | A | SP500 | 22.05.2026 | 6.700,00 | 0,0001 | - | 1,88% | 1,56 | 1,57 | -3,70% | 11,73 | 59,17% | 3,7791 | -0,0158 | -1,01% | 7.051,05 |
| SPIKN.V | A | SP500 | 22.05.2026 | 7.100,00 | 0,0001 | - | -3,86% | 0,54 | 0,55 | 6,00% | 19,16 | 33,26% | 6,7224 | -0,0119 | -2,16% | 7.222,98 |
| SPIKO.V | A | SP500 | 22.05.2026 | 7.500,00 | 0,0001 | - | -8,99% | 0,13 | 0,14 | 0,00% | 27,84 | 11,85% | 18,8616 | -0,006 | -4,26% | 7.531,30 |
| SPIKP.V | A | SP500 | 22.05.2026 | 8.000,00 | 0,0001 | - | -14,68% | 0,04 | 0,05 | 0,00% | 33,01 | 4,32% | 51,7002 | -0,0032 | -6,39% | 8.011,18 |
| SPIKQ.V | A | SP500 | 15.06.2026 | 6.700,00 | 0,0001 | - | 1,88% | 1,89 | 1,9 | -3,61% | 9,45 | 58,22% | 3,8408 | -0,0125 | -0,66% | 7.124,84 |
| SPIKR.V | A | SP500 | 15.06.2026 | 7.100,00 | 0,0001 | - | -3,86% | 0,79 | 0,8 | -4,82% | 14,65 | 37,44% | 5,9730 | -0,0097 | -1,22% | 7.278,88 |
| SPIKS.V | A | SP500 | 15.06.2026 | 7.500,00 | 0,0001 | - | -8,99% | 0,28 | 0,29 | 0,00% | 19,73 | 18,1% | 12,3531 | -0,0063 | -2,16% | 7.564,84 |
| SPIKT.V | A | SP500 | 15.06.2026 | 8.000,00 | 0,0001 | - | -14,68% | 0,14 | 0,15 | 0,00% | 20,12 | 9,23% | 24,2311 | -0,0046 | -3,05% | 8.033,54 |
| SPIKU.V | A | SP500 | 30.06.2026 | 6.000,00 | 0,0001 | - | 13,76% | 4,42 | 4,43 | 0,00% | 5,49 | 79,07% | 2,8281 | -0,0101 | -0,23% | 6.990,55 |
| SPIKV.V | A | SP500 | 30.06.2026 | 6.500,00 | 0,0001 | - | 5,01% | 2,68 | 2,69 | 0,00% | 7,49 | 65,24% | 3,4271 | -0,0113 | -0,42% | 7.101,49 |
| SPIKW.V | A | SP500 | 30.06.2026 | 7.000,00 | 0,0001 | - | -2,49% | 1,26 | 1,27 | -3,08% | 11,06 | 44,91% | 4,9793 | -0,0101 | -0,8% | 7.283,97 |
| SPIKX.V | A | SP500 | 30.06.2026 | 7.500,00 | 0,0001 | - | -8,99% | 0,49 | 0,5 | 0,00% | 14,87 | 23,86% | 9,3699 | -0,0074 | -1,48% | 7.611,80 |
| SPIKY.V | A | SP500 | 16.07.2026 | 6.200,00 | 0,0001 | - | 10,1% | 3,85 | 3,86 | -1,04% | 5,81 | 72,93% | 3,0660 | -0,01 | -0,26% | 7.063,10 |
| SPIKZ.V | A | SP500 | 16.07.2026 | 6.700,00 | 0,0001 | - | 1,88% | 2,24 | 2,25 | -2,62% | 7,95 | 57,78% | 3,8699 | -0,0102 | -0,45% | 7.203,10 |
| SPILA.V | A | SP500 | 16.07.2026 | 7.100,00 | 0,0001 | - | -3,86% | 1,21 | 1,22 | 0,00% | 10,70 | 41,69% | 5,3633 | -0,0089 | -0,73% | 7.372,79 |
| SPILB.V | A | SP500 | 16.07.2026 | 7.500,00 | 0,0001 | - | -8,99% | 0,6 | 0,61 | 0,00% | 13,48 | 26,05% | 8,5841 | -0,007 | -1,15% | 7.636,40 |
| SPIYK.V | S | SP500 | 15.04.2026 | 6.900,00 | 0,0001 | - | -1,07% | 0,4 | 0,41 | -19,61% | 52,24 | -71,87% | -3,1111 | -0,0516 | -12,59% | 6.808,32 |
| SPIYL.V | S | SP500 | 15.04.2026 | 6.500,00 | 0,0001 | - | 5,01% | 0,01 | 0,03 | 0,00% | - | -0,99% | - | -0,0021 | -7,05% | 6.493,29 |
| SPIYM.V | S | SP500 | 15.04.2026 | 6.000,00 | 0,0001 | - | 13,76% | 0,01 | 0,05 | -50,00% | 0,00 | -0% | - | -0 | -0% | 5.988,82 |
| SPIYN.V | S | SP500 | 15.04.2026 | 5.600,00 | 0,0001 | - | 21,89% | 0,01 | 0,03 | 0,00% | 0,00 | -0% | - | -0 | -0% | 5.593,29 |
| SPIYO.V | S | SP500 | 30.04.2026 | 7.000,00 | 0,0001 | - | -2,49% | 1,15 | 1,16 | 0,00% | 17,13 | -65,66% | -3,4056 | -0,0195 | -1,68% | 6.740,62 |
| SPIYQ.V | S | SP500 | 30.04.2026 | 6.500,00 | 0,0001 | - | 5,01% | 0,29 | 0,3 | -11,43% | 23,72 | -23,32% | -9,5903 | -0,0195 | -6,51% | 6.432,92 |
| SPIYW.V | S | SP500 | 30.04.2026 | 6.000,00 | 0,0001 | - | 13,76% | 0,05 | 0,06 | -75,00% | 27,79 | -5,46% | -40,9331 | -0,008 | -13,39% | 5.986,58 |
| SPIYX.V | S | SP500 | 30.04.2026 | 5.500,00 | 0,0001 | - | 24,11% | 0,01 | 0,03 | 0,00% | 31,73 | -1,04% | -215,1370 | -0,0022 | -7,39% | 5.493,29 |
| SPIZA.V | S | SP500 | 15.05.2026 | 7.000,00 | 0,0001 | - | -2,49% | 1,4 | 1,41 | 7,64% | 13,08 | -60,84% | -3,6754 | -0,0148 | -1,05% | 6.684,72 |
| SPIZB.V | S | SP500 | 15.05.2026 | 6.500,00 | 0,0001 | - | 5,01% | 0,55 | 0,56 | -6,56% | 15,80 | -28,99% | -7,7130 | -0,0159 | -2,84% | 6.374,78 |
| SPIZC.V | S | SP500 | 15.05.2026 | 6.000,00 | 0,0001 | - | 13,76% | 0,2 | 0,21 | -52,08% | 17,74 | -11,63% | -19,2334 | -0,0106 | -5,03% | 5.953,04 |
| SPIZD.V | S | SP500 | 15.05.2026 | 5.500,00 | 0,0001 | - | 24,11% | 0,07 | 0,08 | 0,00% | 18,80 | -4,31% | -51,8691 | -0,0056 | -7,05% | 5.482,11 |

| Sembol | Tip | D.Varlık | Vade | Kul.F. | Çarpan | D.V.F. | Kul.Uzaklık% | P.Y.Alış | P.Y.Satış | %Deg. | Kaldıraç | Delta% | Duy. | Teta(TL) | Teta(%) | Başabaş |
|---------|-----|----------|------------|----------|--------|--------|--------------|----------|-----------|---------|----------|---------|----------|----------|---------|----------|
| SPIZE.V | S | SP500 | 22.05.2026 | 7.000,00 | 0,0001 | - | -2,49% | 1,5 | 1,51 | 0,00% | 11,95 | -59,48% | -3,7590 | -0,0135 | -0,9% | 6.662,36 |
| SPIZF.V | S | SP500 | 22.05.2026 | 6.500,00 | 0,0001 | - | 5,01% | 0,73 | 0,74 | -16,85% | 13,06 | -31,24% | -7,1578 | -0,0158 | -2,13% | 6.334,54 |
| SPIZG.V | S | SP500 | 22.05.2026 | 6.000,00 | 0,0001 | - | 13,76% | 0,34 | 0,35 | 0,00% | 13,76 | -15,32% | -14,5948 | -0,0125 | -3,57% | 5.921,74 |
| SPIZH.V | S | SP500 | 22.05.2026 | 5.500,00 | 0,0001 | - | 24,11% | 0,17 | 0,18 | 0,00% | 13,55 | -7,55% | -29,6329 | -0,0088 | -4,9% | 5.459,75 |
| SPIZI.V | S | SP500 | 15.06.2026 | 7.000,00 | 0,0001 | - | -2,49% | 1,79 | 1,8 | 0,00% | 9,55 | -56,65% | -3,9472 | -0,0108 | -0,6% | 6.597,52 |
| SPIZJ.V | S | SP500 | 15.06.2026 | 6.500,00 | 0,0001 | - | 5,01% | 1,06 | 1,07 | 3,64% | 9,70 | -34,01% | -6,5746 | -0,0128 | -1,2% | 6.260,75 |
| SPIZK.V | S | SP500 | 15.06.2026 | 6.000,00 | 0,0001 | - | 13,76% | 0,63 | 0,64 | -3,03% | 9,60 | -20,12% | -11,1143 | -0,0117 | -1,83% | 5.856,90 |
| SPIZL.V | S | SP500 | 15.06.2026 | 5.500,00 | 0,0001 | - | 24,11% | 0,4 | 0,41 | -10,42% | 9,26 | -12,13% | -18,4370 | -0,0099 | -2,41% | 5.408,32 |
| SPIZM.V | S | SP500 | 30.06.2026 | 6.500,00 | 0,0001 | - | 5,01% | 1,2 | 1,21 | 0,00% | 8,78 | -34,78% | -6,4287 | -0,0113 | -0,94% | 6.229,44 |
| SPIZN.V | S | SP500 | 30.06.2026 | 6.000,00 | 0,0001 | - | 13,76% | 0,69 | 0,7 | 0,00% | 9,11 | -20,89% | -10,7048 | -0,0101 | -1,44% | 5.843,48 |
| SPIZO.V | S | SP500 | 30.06.2026 | 5.500,00 | 0,0001 | - | 24,11% | 0,39 | 0,4 | 0,00% | 9,40 | -12,01% | -18,6204 | -0,0079 | -1,97% | 5.410,56 |
| SPIZQ.V | S | SP500 | 30.06.2026 | 5.000,00 | 0,0001 | - | 36,52% | 0,23 | 0,24 | 0,00% | 9,17 | -6,91% | -32,3492 | -0,0059 | -2,46% | 4.946,34 |
| SPIZW.V | S | SP500 | 16.07.2026 | 6.500,00 | 0,0001 | - | 5,01% | 1,37 | 1,38 | 5,00% | 7,86 | -35,53% | -6,2928 | -0,0104 | -0,75% | 6.191,43 |
| SPIZX.V | S | SP500 | 16.07.2026 | 6.000,00 | 0,0001 | - | 13,76% | 0,84 | 0,85 | 0,00% | 8,14 | -22,39% | -9,9885 | -0,0095 | -1,11% | 5.809,94 |
| STIPA.V | S | SP500 | 16.07.2026 | 5.500,00 | 0,0001 | - | 24,11% | 0,49 | 0,5 | 0,00% | 8,41 | -13,5% | -16,5602 | -0,0077 | -1,53% | 5.388,20 |
| STIPB.V | S | SP500 | 16.07.2026 | 5.000,00 | 0,0001 | - | 36,52% | 0,3 | 0,31 | 0,00% | 8,26 | -8,12% | -27,5501 | -0,0059 | -1,92% | 4.930,68 |

| Sembol | Tip | D.Varlık | Vade | Kul.F. | Çarpan | D.V.F. | Kul.Uzaklık% | P.Y.Alış | P.Y.Satış | %Deg. | Kaldıraç | Delta% | Duy. | Teta(TL) | Teta(%) | Başabaş |
|---------|-----|----------|------------|-----------|---------|--------|--------------|----------|-----------|---------|----------|---------|-----------|----------|---------|-----------|
| NAIGU.V | A | NDX | 15.04.2026 | 25.000,00 | 0,00002 | - | 0,59% | 0,31 | 0,33 | -23,26% | 50,64 | 60,79% | 18,3923 | -0,056 | -16,96% | 25.368,94 |
| NAIGV.V | A | NDX | 15.04.2026 | 26.000,00 | 0,00002 | - | -3,28% | 0,01 | 0,03 | -85,71% | 129,62 | 5,76% | 194,0120 | -0,0101 | -33,63% | 26.033,54 |
| NAIGW.V | A | NDX | 15.04.2026 | 27.000,00 | 0,00002 | - | -6,86% | 0,01 | 0,04 | -75,00% | 0,00 | 0,02% | - | -0 | -0,05% | 27.044,72 |
| NAIGX.V | A | NDX | 15.04.2026 | 28.000,00 | 0,00002 | - | -10,19% | 0,01 | 0,04 | 0,00% | 0,00 | 0% | - | -0 | -0% | 28.044,72 |
| NAIGY.V | A | NDX | 30.04.2026 | 25.000,00 | 0,00002 | - | 0,59% | 0,77 | 0,79 | -7,50% | 16,83 | 54,62% | 20,4686 | -0,0199 | -2,52% | 25.883,22 |
| NAIGZ.V | A | NDX | 30.04.2026 | 26.000,00 | 0,00002 | - | -3,28% | 0,33 | 0,35 | -13,89% | 23,69 | 32,64% | 34,2476 | -0,0166 | -4,75% | 26.391,30 |
| NAIHA.V | A | NDX | 30.04.2026 | 27.000,00 | 0,00002 | - | -6,86% | 0,11 | 0,13 | 0,00% | 31,86 | 14,16% | 78,9300 | -0,0095 | -7,32% | 27.145,34 |
| NAIHB.V | A | NDX | 30.04.2026 | 28.000,00 | 0,00002 | - | -10,19% | 0,02 | 0,04 | 0,00% | 49,74 | 4,42% | 252,8141 | -0,0037 | -9,28% | 28.044,72 |
| NAIHC.V | A | NDX | 15.05.2026 | 25.000,00 | 0,00002 | - | 0,59% | 1,01 | 1,03 | -12,50% | 12,47 | 54,33% | 20,5790 | -0,0144 | -1,4% | 26.151,55 |
| NAIHD.V | A | NDX | 15.05.2026 | 26.000,00 | 0,00002 | - | -3,28% | 0,55 | 0,57 | -10,17% | 16,12 | 37,99% | 29,4267 | -0,0127 | -2,23% | 26.637,26 |
| NAIHE.V | A | NDX | 15.05.2026 | 27.000,00 | 0,00002 | - | -6,86% | 0,25 | 0,27 | 0,00% | 20,92 | 22,32% | 50,0855 | -0,0093 | -3,44% | 27.301,86 |
| NAIHF.V | A | NDX | 15.05.2026 | 28.000,00 | 0,00002 | - | -10,19% | 0,1 | 0,12 | 0,00% | 27,71 | 11,09% | 100,8243 | -0,0056 | -4,68% | 28.134,16 |
| NAIHG.V | A | NDX | 22.05.2026 | 24.000,00 | 0,00002 | - | 4,78% | 1,86 | 1,88 | -2,08% | 8,10 | 65,53% | 17,0616 | -0,0152 | -0,81% | 26.101,85 |
| NAIHH.V | A | NDX | 22.05.2026 | 25.000,00 | 0,00002 | - | 0,59% | 1,13 | 1,15 | -3,42% | 11,11 | 54,33% | 20,5778 | -0,0134 | -1,16% | 26.285,71 |
| NAIHL.V | A | NDX | 22.05.2026 | 26.000,00 | 0,00002 | - | -3,28% | 0,58 | 0,6 | -3,28% | 15,49 | 38,56% | 28,9958 | -0,0109 | -1,81% | 26.670,80 |
| NAIHJ.V | A | NDX | 22.05.2026 | 28.000,00 | 0,00002 | - | -10,19% | 0,11 | 0,13 | 0,00% | 26,01 | 11,57% | 96,6705 | -0,0049 | -3,73% | 28.145,34 |
| NAIHK.V | A | NDX | 15.06.2026 | 24.000,00 | 0,00002 | - | 4,78% | 2,18 | 2,2 | -0,90% | 6,69 | 63,64% | 17,5679 | -0,0122 | -0,55% | 26.459,61 |
| NAIHL.V | A | NDX | 15.06.2026 | 25.000,00 | 0,00002 | - | 0,59% | 1,41 | 1,43 | -1,39% | 8,89 | 54,53% | 20,5044 | -0,0105 | -0,73% | 26.598,75 |
| NAIHM.V | A | NDX | 15.06.2026 | 26.000,00 | 0,00002 | - | -3,28% | 0,82 | 0,84 | -3,53% | 11,92 | 41,87% | 26,6992 | -0,0087 | -1,04% | 26.939,12 |
| NAIHN.V | A | NDX | 15.06.2026 | 28.000,00 | 0,00002 | - | -10,19% | 0,23 | 0,25 | 0,00% | 18,26 | 17,86% | 62,6092 | -0,0051 | -2,05% | 28.279,50 |
| NAIHO.V | A | NDX | 30.06.2026 | 24.000,00 | 0,00002 | - | 4,78% | 2,15 | 2,16 | -1,38% | 6,80 | 63,79% | 17,5268 | -0,0096 | -0,44% | 26.414,89 |
| NAIHP.V | A | NDX | 30.06.2026 | 25.000,00 | 0,00002 | - | 0,59% | 1,5 | 1,51 | 0,00% | 8,41 | 54,61% | 20,4708 | -0,009 | -0,59% | 26.688,19 |
| NAIHQ.V | A | NDX | 30.06.2026 | 26.000,00 | 0,00002 | - | -3,28% | 1 | 1,01 | 0,00% | 10,05 | 43,8% | 25,5264 | -0,0083 | -0,82% | 27.129,19 |
| NAIHR.V | A | NDX | 30.06.2026 | 28.000,00 | 0,00002 | - | -10,19% | 0,39 | 0,4 | 0,00% | 13,69 | 23,14% | 48,3250 | -0,0059 | -1,47% | 28.447,20 |
| NAIHS.V | A | NDX | 16.07.2026 | 24.000,00 | 0,00002 | - | 4,78% | 2,4 | 2,41 | -0,41% | 6,00 | 62,92% | 17,7688 | -0,0093 | -0,39% | 26.694,39 |
| NAIHT.V | A | NDX | 16.07.2026 | 25.000,00 | 0,00002 | - | 0,59% | 1,65 | 1,66 | -1,81% | 7,66 | 54,8% | 20,4001 | -0,0082 | -0,5% | 26.855,89 |
| NAIHU.V | A | NDX | 16.07.2026 | 26.000,00 | 0,00002 | - | -3,28% | 1,15 | 1,16 | 0,00% | 8,97 | 45,06% | 24,8096 | -0,0077 | -0,66% | 27.296,89 |
| NAIHV.V | A | NDX | 16.07.2026 | 28.000,00 | 0,00002 | - | -10,19% | 0,49 | 0,5 | 11,36% | 12,28 | 25,67% | 43,5611 | -0,0057 | -1,14% | 28.559,00 |
| NAIVU.V | S | NDX | 15.04.2026 | 26.000,00 | 0,00002 | - | -3,28% | 0,71 | 0,73 | 0,00% | 27,53 | -94,24% | -11,8637 | -0,0101 | -1,38% | 25.183,86 |
| NAIVV.V | S | NDX | 15.04.2026 | 25.000,00 | 0,00002 | - | 0,59% | 0,11 | 0,13 | -48,00% | 63,00 | -39,21% | -28,5107 | -0,056 | -43,06% | 24.854,66 |
| NAIVW.V | S | NDX | 15.04.2026 | 24.000,00 | 0,00002 | - | 4,78% | 0,01 | 0,04 | -60,00% | - | -2,5% | -446,8241 | -0,0048 | -12,03% | 23.955,28 |
| NAIVX.V | S | NDX | 15.04.2026 | 23.000,00 | 0,00002 | - | 9,34% | 0,01 | 0,04 | -50,00% | 0,00 | -0,02% | - | -0 | -0,08% | 22.955,28 |
| NAIVY.V | S | NDX | 30.04.2026 | 26.000,00 | 0,00002 | - | -3,28% | 1,01 | 1,03 | -13,45% | 14,45 | -68,08% | -16,4217 | -0,0158 | -1,54% | 24.848,45 |
| NAIVZ.V | S | NDX | 30.04.2026 | 25.000,00 | 0,00002 | - | 0,59% | 0,55 | 0,57 | -11,11% | 17,57 | -45,31% | -24,6725 | -0,0192 | -3,36% | 24.362,74 |
| NAIWA.V | S | NDX | 30.04.2026 | 24.000,00 | 0,00002 | - | 4,78% | 0,27 | 0,29 | -11,76% | 20,33 | -26,21% | -42,6598 | -0,017 | -5,86% | 23.675,78 |
| NAIWB.V | S | NDX | 30.04.2026 | 23.000,00 | 0,00002 | - | 9,34% | 0,12 | 0,14 | -29,41% | 23,17 | -13,39% | -83,4716 | -0,0119 | -8,52% | 22.843,48 |
| NAIWC.V | S | NDX | 15.05.2026 | 26.000,00 | 0,00002 | - | -3,28% | 1,22 | 1,24 | -35,27% | 11,17 | -62,6% | -17,8600 | -0,0122 | -0,98% | 24.613,67 |
| NAIWD.V | S | NDX | 15.05.2026 | 25.000,00 | 0,00002 | - | 0,59% | 0,79 | 0,81 | -4,71% | 12,53 | -45,66% | -24,4852 | -0,0139 | -1,72% | 24.094,42 |
| NAIWE.V | S | NDX | 15.05.2026 | 24.000,00 | 0,00002 | - | 4,78% | 0,49 | 0,51 | -3,64% | 13,77 | -31,23% | -35,8008 | -0,0134 | -2,63% | 23.429,82 |
| NAIWF.V | S | NDX | 15.05.2026 | 23.000,00 | 0,00002 | - | 9,34% | 0,29 | 0,31 | 3,03% | 15,15 | -20,2% | -55,3459 | -0,0114 | -3,68% | 22.653,42 |

| Sembol | Tip | D.Varlık | Vade | Kul.F. | Çarpan | D.V.F. | Kul.Uzaklık% | P.Y.Alış | P.Y.Satış | %Deg. | Kaldıraç | Delta% | Duy. | Teta(TL) | Teta(%) | Başabaş |
|----------|-----|----------|------------|-----------|---------|--------|--------------|----------|-----------|---------|----------|---------|----------|----------|---------|-----------|
| NAIWG.V | S | NDX | 22.05.2026 | 25.000,00 | 0,00002 | - | 0,59% | 0,89 | 0,91 | -10,68% | 11,29 | -45,68% | -24,4754 | -0,0126 | -1,39% | 23.982,62 |
| NAIWH.V | S | NDX | 22.05.2026 | 24.000,00 | 0,00002 | - | 4,78% | 0,61 | 0,63 | -12,16% | 11,75 | -32,91% | -33,9699 | -0,0129 | -2,04% | 23.295,66 |
| NAIWI.V | S | NDX | 22.05.2026 | 23.000,00 | 0,00002 | - | 9,34% | 0,42 | 0,44 | -6,25% | 12,12 | -23,17% | -48,2425 | -0,0118 | -2,69% | 22.508,08 |
| NAIWJ.V | S | NDX | 22.05.2026 | 22.000,00 | 0,00002 | - | 14,31% | 0,28 | 0,3 | -23,08% | 12,38 | -15,97% | -70,0238 | -0,0102 | -3,39% | 21.664,60 |
| NAIWK.V | S | NDX | 15.06.2026 | 25.000,00 | 0,00002 | - | 0,59% | 1,15 | 1,17 | 5,04% | 8,68 | -45,54% | -24,5489 | -0,0099 | -0,85% | 23.691,93 |
| NAIWL.V | S | NDX | 15.06.2026 | 24.000,00 | 0,00002 | - | 4,78% | 0,89 | 0,91 | -12,62% | 8,72 | -35,28% | -31,6877 | -0,0104 | -1,14% | 22.982,62 |
| NAIWM.V | S | NDX | 15.06.2026 | 23.000,00 | 0,00002 | - | 9,34% | 0,68 | 0,7 | 2,78% | 8,84 | -27,12% | -41,2275 | -0,0101 | -1,44% | 22.217,40 |
| NAIWN.V | S | NDX | 15.06.2026 | 22.000,00 | 0,00002 | - | 14,31% | 0,51 | 0,53 | 0,00% | 8,93 | -20,65% | -54,1380 | -0,0094 | -1,77% | 21.407,46 |
| NAIWO.V | S | NDX | 30.06.2026 | 24.000,00 | 0,00002 | - | 4,78% | 0,99 | 1 | 0,00% | 7,99 | -35,88% | -31,1616 | -0,0091 | -0,91% | 22.881,99 |
| NAIWP.V | S | NDX | 30.06.2026 | 23.000,00 | 0,00002 | - | 9,34% | 0,75 | 0,76 | 0,00% | 8,25 | -27,88% | -40,0973 | -0,0087 | -1,15% | 22.150,32 |
| NAIWQ.V | S | NDX | 30.06.2026 | 22.000,00 | 0,00002 | - | 14,31% | 0,56 | 0,57 | 0,00% | 8,44 | -21,39% | -52,2673 | -0,0081 | -1,42% | 21.362,74 |
| NAIWR.V | S | NDX | 30.06.2026 | 21.000,00 | 0,00002 | - | 19,75% | 0,41 | 0,42 | -16,00% | 8,66 | -16,16% | -69,1770 | -0,0072 | -1,71% | 20.530,44 |
| NAIWS.V | S | NDX | 16.07.2026 | 24.000,00 | 0,00002 | - | 4,78% | 1,13 | 1,14 | -0,85% | 7,14 | -36,51% | -30,6198 | -0,0084 | -0,73% | 22.725,47 |
| NAIWT.V | S | NDX | 16.07.2026 | 23.000,00 | 0,00002 | - | 9,34% | 0,88 | 0,89 | 0,00% | 7,34 | -29,05% | -38,4811 | -0,0081 | -0,91% | 22.004,98 |
| NAIWU.V | S | NDX | 16.07.2026 | 22.000,00 | 0,00002 | - | 14,31% | 0,67 | 0,68 | -30,61% | 7,54 | -22,8% | -49,0330 | -0,0076 | -1,11% | 21.239,76 |
| NAI WV.V | S | NDX | 16.07.2026 | 21.000,00 | 0,00002 | - | 19,75% | 0,51 | 0,52 | -5,45% | 7,66 | -17,7% | -63,1646 | -0,0069 | -1,32% | 20.418,64 |

| Sembol | Tip | D.Varlık | Vade | Kul.F. | Çarpan | D.V.F. | Kul.Uzaklık% | P.Y.Alış | P.Y.Satış | %Deg. | Kaldıraç | Delta% | Duy. | Teta(TL) | Teta(%) | Başabaş |
|---------|-----|----------|------------|-----------|---------|--------|--------------|----------|-----------|---------|----------|---------|----------|----------|---------|-----------|
| DKIEM.V | A | DAX | 30.04.2026 | 24.000,00 | 0,00002 | - | -1,13% | 0,55 | 0,57 | -14,93% | 21,62 | 44,35% | 21,5244 | -0,0191 | -3,35% | 24.544,15 |
| DKIEN.V | A | DAX | 30.04.2026 | 25.000,00 | 0,00002 | - | -5,09% | 0,19 | 0,21 | -23,08% | 30,22 | 20,67% | 46,1899 | -0,0129 | -6,14% | 25.200,48 |
| DKIEO.V | A | DAX | 30.04.2026 | 26.000,00 | 0,00002 | - | -8,74% | 0,04 | 0,06 | -66,67% | 52,40 | 6,32% | 150,9489 | -0,0052 | -8,68% | 26.057,28 |
| DKIEP.V | A | DAX | 30.04.2026 | 27.000,00 | 0,00002 | - | -12,12% | 0,01 | 0,04 | -66,67% | - | 1,26% | 758,1392 | -0,0013 | -3,18% | 27.038,19 |
| DKIEQ.V | A | DAX | 22.05.2026 | 24.000,00 | 0,00002 | - | -1,13% | 0,91 | 0,93 | -9,71% | 13,59 | 47,56% | 20,0715 | -0,013 | -1,4% | 24.887,83 |
| DKIER.V | A | DAX | 22.05.2026 | 25.000,00 | 0,00002 | - | -5,09% | 0,47 | 0,49 | -17,86% | 17,44 | 30,88% | 30,9133 | -0,0108 | -2,2% | 25.467,78 |
| DKIES.V | A | DAX | 22.05.2026 | 26.000,00 | 0,00002 | - | -8,74% | 0,21 | 0,23 | -25,93% | 22,27 | 17,03% | 56,0696 | -0,0074 | -3,21% | 26.219,57 |
| DKIET.V | A | DAX | 22.05.2026 | 27.000,00 | 0,00002 | - | -12,12% | 0,08 | 0,1 | -33,33% | 27,95 | 7,87% | 121,2900 | -0,0041 | -4,11% | 27.095,47 |
| DKIEU.V | A | DAX | 30.06.2026 | 22.000,00 | 0,00002 | - | 7,86% | 2,81 | 2,82 | -5,76% | 6,27 | 69,57% | 13,7214 | -0,01 | -0,35% | 24.692,13 |
| DKIEV.V | A | DAX | 30.06.2026 | 23.000,00 | 0,00002 | - | 3,17% | 2,09 | 2,1 | -10,41% | 7,39 | 60,64% | 15,7427 | -0,0103 | -0,49% | 25.004,78 |
| DKIEW.V | A | DAX | 30.06.2026 | 24.000,00 | 0,00002 | - | -1,13% | 1,46 | 1,47 | -7,64% | 8,80 | 50,25% | 18,9995 | -0,01 | -0,68% | 25.403,34 |
| DKIEX.V | A | DAX | 30.06.2026 | 25.000,00 | 0,00002 | - | -5,09% | 0,97 | 0,98 | -8,57% | 10,34 | 39,12% | 24,4054 | -0,0091 | -0,93% | 25.935,56 |
| DKITM.V | S | DAX | 30.04.2026 | 25.000,00 | 0,00002 | - | -5,09% | 1,44 | 1,46 | 5,84% | 13,16 | -79,42% | -12,0203 | -0,0128 | -0,88% | 23.606,20 |
| DKITN.V | S | DAX | 30.04.2026 | 24.000,00 | 0,00002 | - | -1,13% | 0,75 | 0,77 | 4,05% | 17,29 | -55,65% | -17,1554 | -0,0191 | -2,48% | 23.264,92 |
| DKITO.V | S | DAX | 30.04.2026 | 23.000,00 | 0,00002 | - | 3,17% | 0,33 | 0,35 | -5,41% | 21,71 | -31,44% | -30,3639 | -0,0182 | -5,21% | 22.665,87 |
| DKITP.V | S | DAX | 30.04.2026 | 22.000,00 | 0,00002 | - | 7,86% | 0,13 | 0,15 | -12,50% | 25,95 | -14,62% | -65,3109 | -0,0125 | -8,31% | 21.856,80 |
| DKITQ.V | S | DAX | 22.05.2026 | 25.000,00 | 0,00002 | - | -5,09% | 1,72 | 1,74 | 3,59% | 9,71 | -69,12% | -13,8119 | -0,0108 | -0,62% | 23.338,90 |
| DKITR.V | S | DAX | 22.05.2026 | 24.000,00 | 0,00002 | - | -1,13% | 1,12 | 1,14 | 4,59% | 11,24 | -52,44% | -18,2057 | -0,013 | -1,14% | 22.911,69 |
| DKITS.V | S | DAX | 22.05.2026 | 23.000,00 | 0,00002 | - | 3,17% | 0,69 | 0,71 | 10,14% | 12,66 | -36,69% | -26,0218 | -0,0132 | -1,86% | 22.322,19 |
| DKITT.V | S | DAX | 22.05.2026 | 22.000,00 | 0,00002 | - | 7,86% | 0,42 | 0,44 | 2,38% | 13,93 | -24,1% | -39,6158 | -0,0117 | -2,66% | 21.579,95 |
| DKITU.V | S | DAX | 30.06.2026 | 23.000,00 | 0,00002 | - | 3,17% | 1,24 | 1,25 | 5,83% | 7,70 | -39,36% | -24,2553 | -0,0103 | -0,82% | 21.806,68 |
| DKITV.V | S | DAX | 30.06.2026 | 22.000,00 | 0,00002 | - | 7,86% | 0,92 | 0,93 | 1,09% | 7,96 | -30,43% | -31,3767 | -0,01 | -1,08% | 21.112,17 |
| DKITW.V | S | DAX | 30.06.2026 | 21.000,00 | 0,00002 | - | 12,99% | 0,68 | 0,69 | 1,47% | 8,21 | -23,11% | -41,3107 | -0,0093 | -1,34% | 20.341,29 |
| DKITX.V | S | DAX | 30.06.2026 | 20.000,00 | 0,00002 | - | 18,64% | 0,5 | 0,51 | 6,00% | 8,41 | -17,26% | -55,2981 | -0,0083 | -1,62% | 19.513,13 |

| Sembol | Tip | D.Varlık | Vade | Kul.F. | Çarpan | D.V.F. | Kul.Uzaklık% | P.Y.Alış | P.Y.Satış | %Deg. | Kaldıraç | Delta% | Duy. | Teta(TL) | Teta(%) | Başabaş |
|---------|-----|----------|------------|--------|--------|--------|--------------|----------|-----------|---------|----------|---------|---------|----------|---------|---------|
| PPIEM.V | A | BRENT | 27.04.2026 | 65,00 | 0,01 | - | 50,16% | 15,89 | 15,95 | 16,04% | 2,98 | 99,67% | 0,0224 | -0,0022 | -0,01% | 100,66 |
| PPIEN.V | A | BRENT | 27.04.2026 | 70,00 | 0,01 | - | 39,43% | 13,68 | 13,74 | 17,15% | 3,47 | 98,49% | 0,0227 | -0,0089 | -0,06% | 100,72 |
| PPIEO.V | A | BRENT | 27.04.2026 | 75,00 | 0,01 | - | 30,14% | 11,51 | 11,57 | 17,74% | 4,06 | 95,39% | 0,0234 | -0,0241 | -0,21% | 100,87 |
| PPIEP.V | A | BRENT | 27.04.2026 | 80,00 | 0,01 | - | 22% | 9,46 | 9,52 | 22,34% | 4,72 | 89,5% | 0,0250 | -0,0479 | -0,5% | 101,29 |
| PPIEQ.V | A | BRENT | 26.05.2026 | 70,00 | 0,01 | - | 39,43% | 11,56 | 11,58 | 13,10% | 3,05 | 90,48% | 0,0247 | -0,0244 | -0,21% | 95,89 |
| PPIER.V | A | BRENT | 26.05.2026 | 80,00 | 0,01 | - | 22% | 8,41 | 8,43 | 13,09% | 3,59 | 79,31% | 0,0282 | -0,0433 | -0,51% | 98,85 |
| PPIES.V | A | BRENT | 26.05.2026 | 90,00 | 0,01 | - | 8,45% | 6,05 | 6,07 | 14,18% | 4,10 | 66,14% | 0,0338 | -0,0581 | -0,96% | 103,57 |
| PPIET.V | A | BRENT | 26.05.2026 | 100,00 | 0,01 | - | -2,4% | 4,35 | 4,37 | 14,70% | 4,52 | 53,46% | 0,0418 | -0,0657 | -1,5% | 109,77 |
| PPIEU.V | A | BRENT | 25.06.2026 | 70,00 | 0,01 | - | 39,43% | 11,16 | 11,18 | 10,97% | 2,66 | 85% | 0,0263 | -0,0277 | -0,25% | 95,00 |
| PPIEV.V | A | BRENT | 25.06.2026 | 85,00 | 0,01 | - | 14,83% | 7,49 | 7,51 | 13,14% | 3,16 | 70,65% | 0,0317 | -0,0421 | -0,56% | 101,79 |
| PPIEW.V | A | BRENT | 25.06.2026 | 100,00 | 0,01 | - | -2,4% | 5,3 | 5,32 | 11,72% | 3,47 | 56,45% | 0,0396 | -0,0515 | -0,97% | 111,90 |
| PPIEX.V | A | BRENT | 25.06.2026 | 120,00 | 0,01 | - | -18,66% | 3,6 | 3,61 | 10,77% | 3,73 | 42,07% | 0,0531 | -0,0555 | -1,54% | 128,07 |
| PPITM.V | S | BRENT | 27.04.2026 | 70,00 | 0,01 | - | 39,43% | 0,02 | 0,09 | -57,14% | 22,12 | -1,52% | -1,4711 | -0,0089 | -9,94% | 69,80 |
| PPITN.V | S | BRENT | 27.04.2026 | 65,00 | 0,01 | - | 50,16% | 0,01 | 0,07 | 0,00% | 0,00 | -0,33% | - | -0,0021 | -3,05% | 64,84 |
| PPITQ.V | S | BRENT | 27.04.2026 | 60,00 | 0,01 | - | 62,67% | 0,01 | 0,06 | 0,00% | 0,00 | -0,04% | - | -0,0003 | -0,5% | 59,87 |
| PPITP.V | S | BRENT | 27.04.2026 | 55,00 | 0,01 | - | 77,46% | 0,01 | 0,06 | 0,00% | 0,00 | -0% | - | -0 | -0,05% | 54,87 |
| PPITQ.V | S | BRENT | 26.05.2026 | 90,00 | 0,01 | - | 8,45% | 4,01 | 4,02 | -16,42% | 4,27 | -33,68% | -0,0664 | -0,0555 | -1,38% | 81,01 |
| PPITR.V | S | BRENT | 26.05.2026 | 80,00 | 0,01 | - | 22% | 1,89 | 1,9 | -21,81% | 5,58 | -19,8% | -0,1129 | -0,0398 | -2,09% | 75,75 |
| PPITS.V | S | BRENT | 26.05.2026 | 70,00 | 0,01 | - | 39,43% | 0,63 | 0,65 | -28,57% | 7,52 | -8,27% | -0,2703 | -0,0204 | -3,14% | 68,55 |
| PPITT.V | S | BRENT | 26.05.2026 | 60,00 | 0,01 | - | 62,67% | 0,14 | 0,18 | -29,17% | 9,60 | -2,2% | -1,0165 | -0,0068 | -3,76% | 59,60 |
| PPITU.V | S | BRENT | 25.06.2026 | 90,00 | 0,01 | - | 8,45% | 6,6 | 6,61 | -10,23% | 2,82 | -34,35% | -0,0651 | -0,0457 | -0,69% | 75,22 |
| PPITV.V | S | BRENT | 25.06.2026 | 80,00 | 0,01 | - | 22% | 3,94 | 3,95 | -11,95% | 3,51 | -24,11% | -0,0927 | -0,0367 | -0,93% | 71,17 |
| PPITW.V | S | BRENT | 25.06.2026 | 70,00 | 0,01 | - | 39,43% | 2,04 | 2,05 | -15,92% | 4,30 | -14,37% | -0,1556 | -0,0258 | -1,26% | 65,42 |
| PPITX.V | S | BRENT | 25.06.2026 | 60,00 | 0,01 | - | 62,67% | 0,96 | 0,97 | -18,49% | 4,95 | -7,37% | -0,3034 | -0,0162 | -1,67% | 57,83 |

| Sembol | Tip | D.Varlık | Vade | Kul.F. | Çarpan | D.V.F. | Kul.Uzaklık% | P.Y.Aliş | P.Y.Satış | %Deg. | Kaldıraç | Delta% | Duy. | Teta(TL) | Teta(%) | Başabaş |
|---------|-----|----------|------------|-----------|---------|--------|--------------|----------|-----------|---------|----------|---------|-----------|----------|---------|-----------|
| DJIFY.V | A | DJI | 30.04.2026 | 48.000,00 | 0,00002 | - | 4,33% | 1 | 1,02 | -22,22% | 14,76 | 75,45% | 14,8176 | -0,027 | -2,64% | 49.140,37 |
| DJIFZ.V | A | DJI | 30.04.2026 | 50.000,00 | 0,00002 | - | 0,15% | 0,34 | 0,36 | -29,17% | 21,26 | 52,22% | 21,4093 | -0,0321 | -8,91% | 50.402,48 |
| DJIGP.V | A | DJI | 30.04.2026 | 52.000,00 | 0,00002 | - | -3,7% | 0,07 | 0,09 | -50,00% | 30,74 | 26,08% | 42,8632 | -0,0243 | -27,01% | 52.100,62 |
| DJIGQ.V | A | DJI | 30.04.2026 | 54.000,00 | 0,00002 | - | -7,26% | 0,01 | 0,04 | 0,00% | 43,73 | 8,79% | 127,2384 | -0,0113 | -28,28% | 54.044,72 |
| DJIGR.V | A | DJI | 22.05.2026 | 48.000,00 | 0,00002 | - | 4,33% | 1,81 | 1,83 | -10,34% | 9,90 | 66,78% | 16,7412 | -0,0235 | -1,28% | 50.045,95 |
| DJIGS.V | A | DJI | 22.05.2026 | 50.000,00 | 0,00002 | - | 0,15% | 0,97 | 0,99 | -16,67% | 12,61 | 52,65% | 21,2351 | -0,0237 | -2,39% | 51.106,83 |
| DJIGT.V | A | DJI | 22.05.2026 | 52.000,00 | 0,00002 | - | -3,7% | 0,54 | 0,56 | -21,74% | 14,73 | 37,81% | 29,5704 | -0,0228 | -4,08% | 52.626,08 |
| DJIGU.V | A | DJI | 22.05.2026 | 54.000,00 | 0,00002 | - | -7,26% | 0,45 | 0,47 | -25,00% | 14,05 | 28,86% | 38,7451 | -0,024 | -5,11% | 54.525,46 |
| DJIGV.V | A | DJI | 30.06.2026 | 45.000,00 | 0,00002 | - | 11,28% | 4,11 | 4,12 | -7,11% | 6,16 | 76,98% | 14,5226 | -0,0142 | -0,35% | 49.606,18 |
| DJIGW.V | A | DJI | 30.06.2026 | 48.000,00 | 0,00002 | - | 4,33% | 2,7 | 2,71 | 0,00% | 7,29 | 63,3% | 17,6632 | -0,0178 | -0,66% | 51.029,79 |
| DJIGX.V | A | DJI | 30.06.2026 | 50.000,00 | 0,00002 | - | 0,15% | 2,11 | 2,12 | 0,00% | 7,77 | 53,79% | 20,7846 | -0,0197 | -0,93% | 52.370,17 |
| DJIGY.V | A | DJI | 30.06.2026 | 52.000,00 | 0,00002 | - | -3,7% | 1,42 | 1,43 | 0,00% | 8,93 | 44,24% | 25,2724 | -0,0188 | -1,32% | 53.598,75 |
| DJIWT.V | S | DJI | 30.04.2026 | 50.000,00 | 0,00002 | - | 0,15% | 2,32 | 2,34 | -36,24% | 20,78 | -47,78% | -23,3987 | -0,0318 | -1,36% | 47.383,87 |
| DJIWU.V | S | DJI | 30.04.2026 | 48.000,00 | 0,00002 | - | 4,33% | 1,19 | 1,21 | 7,83% | 25,97 | -24,35% | -45,9142 | -0,0266 | -2,2% | 46.647,21 |
| DJIWV.V | S | DJI | 30.04.2026 | 44.000,00 | 0,00002 | - | 13,81% | 0,2 | 0,22 | 10,00% | 33,28 | -3,72% | -300,9319 | -0,0077 | -3,48% | 43.754,04 |
| DJIWW.V | S | DJI | 30.04.2026 | 42.000,00 | 0,00002 | - | 19,23% | 0,07 | 0,09 | 12,50% | 55,80 | -1,25% | -897,4281 | -0,0032 | -3,56% | 41.899,38 |
| DJIWX.V | S | DJI | 22.05.2026 | 50.000,00 | 0,00002 | - | 0,15% | 2,94 | 2,96 | 0,00% | 11,92 | -47,37% | -23,6018 | -0,0234 | -0,79% | 46.690,70 |
| DJIWY.V | S | DJI | 22.05.2026 | 48.000,00 | 0,00002 | - | 4,33% | 2,01 | 2,03 | 5,70% | 12,72 | -33,22% | -33,6564 | -0,0235 | -1,16% | 45.730,45 |
| DJIWZ.V | S | DJI | 22.05.2026 | 44.000,00 | 0,00002 | - | 13,81% | 0,89 | 0,91 | 3,45% | 13,94 | -14,94% | -74,8282 | -0,0178 | -1,95% | 42.982,62 |
| DJIXA.V | S | DJI | 22.05.2026 | 42.000,00 | 0,00002 | - | 19,23% | 0,7 | 0,72 | -34,82% | 12,61 | -11,26% | -99,2717 | -0,017 | -2,36% | 41.195,04 |
| DJIXB.V | S | DJI | 30.06.2026 | 48.000,00 | 0,00002 | - | 4,33% | 2,83 | 2,84 | 7,66% | 8,34 | -36,51% | -30,6209 | -0,0173 | -0,61% | 44.824,86 |
| DJIXC.V | S | DJI | 30.06.2026 | 44.000,00 | 0,00002 | - | 13,81% | 1,73 | 1,74 | 0,00% | 8,30 | -22,06% | -50,6886 | -0,0164 | -0,94% | 42.054,67 |
| DJIXD.V | S | DJI | 30.06.2026 | 42.000,00 | 0,00002 | - | 19,23% | 1,03 | 1,04 | 0,00% | 9,78 | -14,63% | -76,4120 | -0,0121 | -1,16% | 40.837,27 |
| DJIXE.V | S | DJI | 30.06.2026 | 40.000,00 | 0,00002 | - | 25,19% | 0,8 | 0,81 | 0,00% | 9,54 | -11,07% | -100,9532 | -0,0109 | -1,34% | 39.094,42 |

| Sembol | Tip | D.Varlık | Vade | Kul.F. | Çarpan | D.V.F. | Kul.Uzaklık% | P.Y.Alış | P.Y.Satış | %Deg. | Kaldıraç | Delta% | Duy. | Teta(TL) | Teta(%) | Başabaş |
|---------|-----|----------|------------|--------|--------|--------|--------------|----------|-----------|---------|----------|---------|---------|----------|---------|---------|
| CUIDK.V | A | BAKIR | 27.04.2026 | 6,00 | 0,2 | - | -0,73% | 2,53 | 2,57 | -4,20% | 10,86 | 50,15% | 0,0022 | -0,0965 | -3,75% | 6,29 |
| CUIDL.V | A | BAKIR | 27.04.2026 | 7,00 | 0,2 | - | -14,91% | 0,51 | 0,54 | -19,05% | 15,11 | 13,9% | 0,0080 | -0,0585 | -10,84% | 7,06 |
| CUIDM.V | A | BAKIR | 27.04.2026 | 8,00 | 0,2 | - | -25,55% | 0,34 | 0,37 | -21,74% | 12,76 | 7,67% | 0,0146 | -0,0517 | -13,97% | 8,04 |
| CUIDN.V | A | BAKIR | 27.04.2026 | 9,00 | 0,2 | - | -33,82% | 0,23 | 0,26 | 0,00% | 11,75 | 4,85% | 0,0230 | -0,0428 | -16,45% | 9,03 |
| CUIDO.V | A | BAKIR | 26.05.2026 | 5,50 | 0,1 | - | 8,29% | 3,44 | 3,48 | 2,67% | 5,74 | 69,12% | 0,0032 | -0,0219 | -0,63% | 6,28 |
| CUIDP.V | A | BAKIR | 26.05.2026 | 7,00 | 0,1 | - | -14,91% | 0,82 | 0,85 | 0,00% | 9,06 | 24,84% | 0,0090 | -0,0203 | -2,39% | 7,19 |
| CUIDQ.V | A | BAKIR | 26.05.2026 | 8,50 | 0,1 | - | -29,93% | 0,19 | 0,22 | 0,00% | 11,10 | 7,09% | 0,0316 | -0,0094 | -4,25% | 8,55 |
| CUIDR.V | A | BAKIR | 26.05.2026 | 10,00 | 0,1 | - | -40,44% | 0,07 | 0,1 | -27,27% | 12,54 | 2,82% | 0,0792 | -0,005 | -5,01% | 10,02 |
| CUIDS.V | A | BAKIR | 25.06.2026 | 5,50 | 0,1 | - | 8,29% | 3,8 | 3,82 | 2,15% | 5,04 | 67,52% | 0,0033 | -0,0156 | -0,41% | 6,35 |
| CUIDT.V | A | BAKIR | 25.06.2026 | 7,00 | 0,1 | - | -14,91% | 1,18 | 1,19 | 0,85% | 7,37 | 29,59% | 0,0076 | -0,0155 | -1,3% | 7,27 |
| CUIDU.V | A | BAKIR | 25.06.2026 | 8,50 | 0,1 | - | -29,93% | 0,6 | 0,61 | 0,00% | 7,30 | 15,08% | 0,0148 | -0,0128 | -2,1% | 8,64 |
| CUIDV.V | A | BAKIR | 25.06.2026 | 10,00 | 0,1 | - | -40,44% | 0,19 | 0,2 | 0,00% | 9,10 | 5,81% | 0,0385 | -0,0063 | -3,17% | 10,04 |
| CUISK.V | S | BAKIR | 27.04.2026 | 6,50 | 0,2 | - | -8,37% | 6,38 | 6,42 | 0,00% | 5,61 | -68,11% | -0,0016 | -0,1093 | -1,7% | 5,78 |
| CUISL.V | S | BAKIR | 27.04.2026 | 5,50 | 0,2 | - | 8,29% | 0,96 | 0,99 | -7,75% | 12,93 | -24,02% | -0,0047 | -0,074 | -7,48% | 5,39 |
| CUISM.V | S | BAKIR | 27.04.2026 | 5,00 | 0,2 | - | 19,12% | 0,29 | 0,32 | 0,00% | 15,56 | -8,76% | -0,0128 | -0,0407 | -12,7% | 4,96 |
| CUISN.V | S | BAKIR | 27.04.2026 | 4,50 | 0,2 | - | 32,36% | 0,22 | 0,25 | 0,00% | 12,20 | -5,27% | -0,0212 | -0,0366 | -14,64% | 4,47 |
| CUISO.V | S | BAKIR | 26.05.2026 | 6,50 | 0,1 | - | -8,37% | 3,45 | 3,49 | -4,92% | 4,59 | -63,01% | -0,0035 | -0,0237 | -0,68% | 5,72 |
| CUISP.V | S | BAKIR | 26.05.2026 | 5,50 | 0,1 | - | 8,29% | 1,06 | 1,09 | -10,66% | 7,08 | -30,84% | -0,0072 | -0,0218 | -2% | 5,26 |
| CUISQ.V | S | BAKIR | 26.05.2026 | 5,00 | 0,1 | - | 19,12% | 0,47 | 0,5 | 0,00% | 8,56 | -16,72% | -0,0134 | -0,0157 | -3,15% | 4,89 |
| CUISR.V | S | BAKIR | 26.05.2026 | 4,50 | 0,1 | - | 32,36% | 0,18 | 0,21 | -47,50% | 9,76 | -7,7% | -0,0291 | -0,0095 | -4,5% | 4,45 |
| CUISS.V | S | BAKIR | 25.06.2026 | 6,50 | 0,1 | - | -8,37% | 3,08 | 3,1 | 0,00% | 5,45 | -67,25% | -0,0033 | -0,0109 | -0,35% | 5,81 |
| CUIST.V | S | BAKIR | 25.06.2026 | 5,50 | 0,1 | - | 8,29% | 1,39 | 1,4 | -7,95% | 5,78 | -32,35% | -0,0069 | -0,0153 | -1,1% | 5,19 |
| CUISU.V | S | BAKIR | 25.06.2026 | 5,00 | 0,1 | - | 19,12% | 0,76 | 0,77 | 0,00% | 6,46 | -20,14% | -0,0111 | -0,0126 | -1,64% | 4,83 |
| CUISV.V | S | BAKIR | 25.06.2026 | 4,50 | 0,1 | - | 32,36% | 0,41 | 0,42 | 0,00% | 6,91 | -11,68% | -0,0191 | -0,0095 | -2,26% | 4,41 |

| Sembol | Tip | D.Varlık | Vade | Kul.F. | Çarpan | D.V.F. | Kul.Uzaklık% | P.Y.Alış | P.Y.Satış | %Deg. | Kaldıraç | Delta% | Duy. | Teta(TL) | Teta(%) | Başabaş |
|---------|-----|----------|------------|--------|--------|--------|--------------|----------|-----------|---------|----------|---------|---------|----------|---------|---------|
| CTIFT.V | A | PAMUK | 27.04.2026 | 65,00 | 1 | - | 15,89% | 4,64 | 4,71 | -0,42% | 7,28 | 99,83% | 0,0224 | 0,0001 | 0% | 65,11 |
| CTIFU.V | A | PAMUK | 27.04.2026 | 70,00 | 1 | - | 7,61% | 2,48 | 2,65 | 0,00% | 12,59 | 91,54% | 0,0244 | 0,0098 | 0,37% | 70,06 |
| CTIFV.V | A | PAMUK | 27.04.2026 | 75,00 | 1 | - | 0,44% | 0,88 | 0,94 | -10,10% | 21,21 | 54,14% | 0,0413 | 0,0285 | 3,03% | 75,02 |
| CTIFW.V | A | PAMUK | 27.04.2026 | 80,00 | 1 | - | -5,84% | 0,21 | 0,27 | 0,00% | 29,47 | 18,37% | 0,1217 | 0,0204 | 7,57% | 80,01 |
| CTIFX.V | A | PAMUK | 26.05.2026 | 65,00 | 1 | - | 15,89% | 4,7 | 4,77 | -0,41% | 6,85 | 95,17% | 0,0235 | 0,0034 | 0,07% | 65,11 |
| CTIFY.V | A | PAMUK | 26.05.2026 | 70,00 | 1 | - | 7,61% | 2,81 | 2,84 | 4,24% | 9,57 | 79% | 0,0283 | 0,0108 | 0,38% | 70,06 |
| CTIFZ.V | A | PAMUK | 26.05.2026 | 75,00 | 1 | - | 0,44% | 1,51 | 1,53 | 0,00% | 12,07 | 53,76% | 0,0416 | 0,0165 | 1,08% | 75,03 |
| CTIGA.V | A | PAMUK | 26.05.2026 | 80,00 | 1 | - | -5,84% | 0,8 | 0,82 | -3,57% | 13,89 | 32,56% | 0,0687 | 0,0165 | 2,01% | 80,02 |
| CTIGB.V | A | PAMUK | 25.06.2026 | 65,00 | 1 | - | 15,89% | 5,58 | 5,6 | 0,71% | 5,86 | 86,48% | 0,0259 | 0,007 | 0,12% | 65,13 |
| CTIGC.V | A | PAMUK | 25.06.2026 | 70,00 | 1 | - | 7,61% | 3,77 | 3,79 | 17,27% | 7,49 | 72,29% | 0,0309 | 0,0107 | 0,28% | 70,08 |
| CTIGD.V | A | PAMUK | 25.06.2026 | 75,00 | 1 | - | 0,44% | 2,47 | 2,49 | -1,18% | 8,81 | 54,14% | 0,0413 | 0,0135 | 0,54% | 75,06 |
| CTIGE.V | A | PAMUK | 25.06.2026 | 80,00 | 1 | - | -5,84% | 1,61 | 1,62 | -0,62% | 9,79 | 38,38% | 0,0583 | 0,014 | 0,86% | 80,04 |
| CTIFV.S | S | PAMUK | 27.04.2026 | 70,00 | 1 | - | 7,61% | 0,07 | 0,13 | 0,00% | 41,05 | -8,53% | -0,2622 | 0,0099 | 7,61% | 70,00 |
| CTITG.V | S | PAMUK | 27.04.2026 | 65,00 | 1 | - | 15,89% | 0,01 | 0,08 | -33,33% | 0,00 | -0,17% | - | 0,0001 | 0,12% | 65,00 |
| CTITH.V | S | PAMUK | 27.04.2026 | 60,00 | 1 | - | 25,55% | 0,01 | 0,08 | 0,00% | 0,00 | -0% | - | -0,0002 | -0,25% | 60,00 |
| CTITI.V | S | PAMUK | 27.04.2026 | 55,00 | 1 | - | 36,96% | 0,01 | 0,08 | 0,00% | 0,00 | -0% | - | -0,0002 | -0,25% | 55,00 |
| CTITJ.V | S | PAMUK | 26.05.2026 | 70,00 | 1 | - | 7,61% | 0,41 | 0,43 | -12,24% | 17,43 | -21,21% | -0,1054 | 0,0109 | 2,54% | 69,99 |
| CTITK.V | S | PAMUK | 26.05.2026 | 65,00 | 1 | - | 15,89% | 0,06 | 0,08 | -33,33% | 26,81 | -4,78% | -0,4682 | 0,0033 | 4,14% | 65,00 |
| CTITL.V | S | PAMUK | 26.05.2026 | 60,00 | 1 | - | 25,55% | 0,01 | 0,04 | 0,00% | - | -0,54% | - | 0,0003 | 0,84% | 60,00 |
| CTITM.V | S | PAMUK | 26.05.2026 | 55,00 | 1 | - | 36,96% | 0,01 | 0,04 | 0,00% | 0,00 | -0,1% | - | -0,0001 | -0,18% | 55,00 |
| CTITN.V | S | PAMUK | 25.06.2026 | 75,00 | 1 | - | 0,44% | 1,64 | 1,65 | -2,92% | 7,96 | -45,84% | -0,0488 | 0,0136 | 0,82% | 74,96 |
| CTITQ.V | S | PAMUK | 25.06.2026 | 70,00 | 1 | - | 7,61% | 0,69 | 0,7 | -5,41% | 10,84 | -27,67% | -0,0808 | 0,0107 | 1,52% | 69,98 |
| CTITR.V | S | PAMUK | 25.06.2026 | 65,00 | 1 | - | 15,89% | 0,24 | 0,25 | -7,69% | 13,61 | -12,92% | -0,1730 | 0,0066 | 2,62% | 64,99 |
| CTITW.V | S | PAMUK | 25.06.2026 | 60,00 | 1 | - | 25,55% | 0,12 | 0,13 | 0,00% | 14,03 | -6,66% | -0,3355 | 0,0046 | 3,51% | 60,00 |

| Sembol | Tip | D.Varlık | Vade | Kul.F. | Çarpan | D.V.F. | Kul.Uzaklık% | P.Y.Aliş | P.Y.Satış | %Deg. | Kaldıraç | Delta% | Duy. | Teta(TL) | Teta(%) | Başabaş |
|----------|-----|------------|------------|--------|--------|--------|--------------|----------|-----------|---------|----------|---------|---------|----------|---------|---------|
| GCIAU.V | A | ALPHABET C | 17.04.2026 | 440,00 | 0,002 | - | -28,1% | 0,01 | 0,03 | -75,00% | 0,00 | 0% | - | -0 | -0% | 440,34 |
| GCIAV.V | A | ALPHABET C | 17.04.2026 | 400,00 | 0,002 | - | -20,91% | 0,01 | 0,03 | 0,00% | 0,00 | 0% | - | -0 | -0,01% | 400,34 |
| GCIAW.V | A | ALPHABET C | 17.04.2026 | 360,00 | 0,002 | - | -12,12% | 0,01 | 0,03 | 0,00% | - | 0,9% | - | -0,0033 | -11,07% | 360,34 |
| GCIAX.V | A | ALPHABET C | 17.04.2026 | 320,00 | 0,002 | - | -1,14% | 0,52 | 0,55 | 0,00% | 24,47 | 43,24% | 0,2586 | -0,0854 | -15,53% | 326,15 |
| GCIAY.V | A | ALPHABET C | 15.05.2026 | 400,00 | 0,002 | - | -20,91% | 0,11 | 0,12 | -23,08% | 16,51 | 6,42% | 1,7417 | -0,0081 | -6,72% | 401,34 |
| GCIAZ.V | A | ALPHABET C | 15.05.2026 | 360,00 | 0,002 | - | -12,12% | 0,45 | 0,47 | 0,00% | 13,25 | 20,61% | 0,5425 | -0,0183 | -3,89% | 365,25 |
| GCIBA.V | A | ALPHABET C | 15.05.2026 | 320,00 | 0,002 | - | -1,14% | 1,55 | 1,58 | 0,00% | 9,29 | 49,89% | 0,2241 | -0,0264 | -1,67% | 337,66 |
| GCIBB.V | A | ALPHABET C | 15.05.2026 | 280,00 | 0,002 | - | 12,99% | 3,88 | 3,93 | 0,00% | 5,85 | 79,33% | 0,1409 | -0,021 | -0,54% | 323,94 |
| GCIBC.V | A | ALPHABET C | 18.06.2026 | 400,00 | 0,002 | - | -20,91% | 0,44 | 0,45 | 0,00% | 10,14 | 15,41% | 0,7257 | -0,0106 | -2,36% | 405,03 |
| GCIBD.V | A | ALPHABET C | 18.06.2026 | 360,00 | 0,002 | - | -12,12% | 0,95 | 0,97 | 0,00% | 8,80 | 29,23% | 0,3825 | -0,0148 | -1,52% | 370,84 |
| GCIBE.V | A | ALPHABET C | 18.06.2026 | 320,00 | 0,002 | - | -1,14% | 2,22 | 2,25 | 0,00% | 6,71 | 51,95% | 0,2152 | -0,0178 | -0,79% | 345,16 |
| GCIBF.V | A | ALPHABET C | 18.06.2026 | 280,00 | 0,002 | - | 12,99% | 4,44 | 4,48 | 0,00% | 4,76 | 74,05% | 0,1510 | -0,0161 | -0,36% | 330,09 |
| GCIPI.V | S | ALPHABET C | 17.04.2026 | 340,00 | 0,002 | - | -6,95% | 2,16 | 2,21 | 0,00% | 11,71 | -90,22% | -0,1239 | -0,0313 | -1,42% | 315,29 |
| GCIPIV.V | S | ALPHABET C | 17.04.2026 | 320,00 | 0,002 | - | -1,14% | 0,79 | 0,83 | 0,00% | 20,19 | -57,08% | -0,1959 | -0,0823 | -9,92% | 310,72 |
| GCIPIV.V | S | ALPHABET C | 17.04.2026 | 290,00 | 0,002 | - | 9,09% | 0,04 | 0,05 | 0,00% | 43,49 | -6,15% | -1,8187 | -0,0223 | -44,58% | 289,44 |
| GCIPIV.V | S | ALPHABET C | 17.04.2026 | 260,00 | 0,002 | - | 21,68% | 0,01 | 0,03 | 0,00% | 0,00 | -0,06% | - | -0,0002 | -0,79% | 259,66 |
| GCIPIV.V | S | ALPHABET C | 15.05.2026 | 320,00 | 0,002 | - | -1,14% | 1,83 | 1,86 | 0,00% | 7,71 | -50,14% | -0,2230 | -0,0263 | -1,41% | 299,21 |
| GCIPIV.V | S | ALPHABET C | 15.05.2026 | 290,00 | 0,002 | - | 9,09% | 0,79 | 0,81 | -7,14% | 9,54 | -26,63% | -0,4198 | -0,0233 | -2,88% | 280,94 |
| GCIQA.V | S | ALPHABET C | 15.05.2026 | 260,00 | 0,002 | - | 21,68% | 0,24 | 0,25 | -10,34% | 12,19 | -10,34% | -1,0809 | -0,0132 | -5,28% | 257,20 |
| GCIQB.V | S | ALPHABET C | 15.05.2026 | 230,00 | 0,002 | - | 37,55% | 0,06 | 0,07 | 0,00% | 15,08 | -3,2% | -3,4974 | -0,0056 | -8,06% | 229,22 |
| GCIQC.V | S | ALPHABET C | 18.06.2026 | 290,00 | 0,002 | - | 9,09% | 1,33 | 1,35 | 0,00% | 6,44 | -30,5% | -0,3666 | -0,0163 | -1,21% | 274,91 |
| GCIQD.V | S | ALPHABET C | 18.06.2026 | 260,00 | 0,002 | - | 21,68% | 0,66 | 0,67 | 4,29% | 7,24 | -16,89% | -0,6619 | -0,0126 | -1,88% | 252,51 |
| GCIQE.V | S | ALPHABET C | 18.06.2026 | 230,00 | 0,002 | - | 37,55% | 0,29 | 0,3 | 0,00% | 8,05 | -8,25% | -1,3551 | -0,0082 | -2,74% | 226,65 |
| GCIQF.V | S | ALPHABET C | 18.06.2026 | 200,00 | 0,002 | - | 58,18% | 0,12 | 0,13 | 0,00% | 8,52 | -3,61% | -3,0929 | -0,0047 | -3,59% | 198,55 |
| AZIBW.V | A | AMAZON | 17.04.2026 | 280,00 | 0,002 | - | -15,32% | 0,01 | 0,03 | 0,00% | 0,00 | 0,12% | - | -0,0003 | -1,08% | 280,34 |
| AZIBX.V | A | AMAZON | 17.04.2026 | 260,00 | 0,002 | - | -8,81% | 0,02 | 0,03 | 0,00% | 52,45 | 4,95% | 2,2604 | -0,013 | -43,2% | 260,34 |
| AZIBY.V | A | AMAZON | 17.04.2026 | 240,00 | 0,002 | - | -1,21% | 0,38 | 0,4 | -45,90% | 25,07 | 42,56% | 0,2627 | -0,0625 | -15,63% | 244,47 |
| AZIBZ.V | A | AMAZON | 17.04.2026 | 220,00 | 0,002 | - | 7,77% | 1,63 | 1,66 | -10,50% | 12,15 | 90,5% | 0,1235 | -0,0248 | -1,49% | 238,56 |
| AZICA.V | A | AMAZON | 15.05.2026 | 280,00 | 0,002 | - | -15,32% | 0,23 | 0,24 | -16,67% | 14,33 | 14,87% | 0,7520 | -0,0114 | -4,76% | 282,68 |
| AZICB.V | A | AMAZON | 15.05.2026 | 260,00 | 0,002 | - | -8,81% | 0,55 | 0,56 | 0,00% | 11,71 | 29,25% | 0,3822 | -0,017 | -3,04% | 266,26 |
| AZICC.V | A | AMAZON | 15.05.2026 | 240,00 | 0,002 | - | -1,21% | 1,18 | 1,2 | 0,00% | 9,11 | 49,81% | 0,2244 | -0,0202 | -1,68% | 253,42 |
| AZICD.V | A | AMAZON | 15.05.2026 | 200,00 | 0,002 | - | 18,55% | 3,63 | 3,66 | 0,00% | 5,11 | 86,34% | 0,1295 | -0,0122 | -0,33% | 240,92 |
| AZICE.V | A | AMAZON | 18.06.2026 | 280,00 | 0,002 | - | -15,32% | 0,56 | 0,57 | 7,84% | 9,22 | 23,92% | 0,4674 | -0,0102 | -1,8% | 286,37 |
| AZICF.V | A | AMAZON | 18.06.2026 | 260,00 | 0,002 | - | -8,81% | 1 | 1,01 | 0,00% | 7,91 | 36,54% | 0,3059 | -0,0125 | -1,24% | 271,29 |
| AZICG.V | A | AMAZON | 18.06.2026 | 240,00 | 0,002 | - | -1,21% | 1,7 | 1,72 | 53,15% | 6,60 | 51,93% | 0,2153 | -0,0136 | -0,79% | 259,23 |
| AZICH.V | A | AMAZON | 18.06.2026 | 200,00 | 0,002 | - | 18,55% | 4 | 4,03 | 0,00% | 4,27 | 79,78% | 0,1401 | -0,0108 | -0,27% | 245,06 |
| AZIQW.V | S | AMAZON | 17.04.2026 | 240,00 | 0,002 | - | -1,21% | 0,59 | 0,61 | 0,00% | 19,98 | -57,48% | -0,1945 | -0,0623 | -10,21% | 233,18 |
| AZIQX.V | S | AMAZON | 17.04.2026 | 210,00 | 0,002 | - | 12,9% | 0,01 | 0,03 | 0,00% | - | -1,8% | -6,1982 | -0,0054 | -18,1% | 209,66 |
| AZIQY.V | S | AMAZON | 17.04.2026 | 200,00 | 0,002 | - | 18,55% | 0,01 | 0,03 | 0,00% | 0,00 | -0,21% | - | -0,0007 | -2,22% | 199,66 |
| AZIQZ.V | S | AMAZON | 17.04.2026 | 180,00 | 0,002 | - | 31,72% | 0,01 | 0,03 | 0,00% | 0,00 | -0% | - | -0 | -0,01% | 179,66 |

| Sembol | Tip | D.Varlık | Vade | Kul.F. | Çarpan | D.V.F. | Kul.Uzaklık% | P.Y.Alış | P.Y.Satış | %Deg. | Kaldıraç | Delta% | Duy. | Teta(TL) | Teta(%) | Başbaşı |
|---------|-----|----------------|------------|--------|--------|--------|--------------|----------|-----------|---------|----------|---------|----------|----------|---------|---------|
| AZIRA.V | S | AMAZON | 15.05.2026 | 240,00 | 0,002 | - | -1,21% | 1,42 | 1,44 | -14,20% | 7,38 | -50,08% | -0,2232 | -0,0205 | -1,42% | 223,90 |
| AZIRB.V | S | AMAZON | 15.05.2026 | 200,00 | 0,002 | - | 18,55% | 0,24 | 0,25 | -3,57% | 11,31 | -13,33% | -0,8386 | -0,0118 | -4,72% | 197,20 |
| AZIRC.V | S | AMAZON | 15.05.2026 | 180,00 | 0,002 | - | 31,72% | 0,08 | 0,09 | 0,00% | 13,26 | -5% | -2,2349 | -0,006 | -6,65% | 178,99 |
| AZIRD.V | S | AMAZON | 15.05.2026 | 160,00 | 0,002 | - | 48,19% | 0,02 | 0,04 | 0,00% | 16,27 | -1,53% | -7,2849 | -0,0024 | -5,94% | 159,55 |
| AZIRE.V | S | AMAZON | 18.06.2026 | 220,00 | 0,002 | - | 7,77% | 1,12 | 1,13 | 0,00% | 6,13 | -32,68% | -0,3421 | -0,0129 | -1,14% | 207,37 |
| AZIRF.V | S | AMAZON | 18.06.2026 | 200,00 | 0,002 | - | 18,55% | 0,61 | 0,62 | -3,03% | 6,85 | -20,01% | -0,5587 | -0,0106 | -1,71% | 193,07 |
| AZIRG.V | S | AMAZON | 18.06.2026 | 180,00 | 0,002 | - | 31,72% | 0,31 | 0,32 | 0,00% | 7,37 | -11,12% | -1,0057 | -0,0077 | -2,39% | 176,42 |
| AZIRH.V | S | AMAZON | 18.06.2026 | 160,00 | 0,002 | - | 48,19% | 0,15 | 0,16 | 0,00% | 7,95 | -5,62% | -1,9891 | -0,0049 | -3,07% | 158,21 |
| APIBW.V | A | APPLE | 17.04.2026 | 340,00 | 0,002 | - | -24,22% | 0,01 | 0,03 | 0,00% | 0,00 | 0% | - | -0 | -0% | 340,34 |
| APIBX.V | A | APPLE | 17.04.2026 | 310,00 | 0,002 | - | -16,88% | 0,01 | 0,03 | 0,00% | 0,00 | 0% | - | -0 | -0% | 310,34 |
| APIBY.V | A | APPLE | 17.04.2026 | 280,00 | 0,002 | - | -7,98% | 0,01 | 0,03 | -85,71% | - | 2,33% | 4,8010 | -0,0052 | -17,46% | 280,34 |
| APIBZ.V | A | APPLE | 17.04.2026 | 250,00 | 0,002 | - | 3,06% | 0,87 | 0,9 | 0,00% | 20,25 | 74,67% | 0,1497 | -0,0451 | -5,01% | 260,06 |
| APICA.V | A | APPLE | 15.05.2026 | 340,00 | 0,002 | - | -24,22% | 0,01 | 0,03 | 0,00% | 27,15 | 1,18% | 9,4917 | -0,0013 | -4,25% | 340,34 |
| APICB.V | A | APPLE | 15.05.2026 | 310,00 | 0,002 | - | -16,88% | 0,07 | 0,08 | 0,00% | 21,73 | 6,6% | 1,6940 | -0,0054 | -6,74% | 310,89 |
| APICC.V | A | APPLE | 15.05.2026 | 280,00 | 0,002 | - | -7,98% | 0,44 | 0,45 | -11,54% | 14,13 | 26,98% | 0,4144 | -0,0147 | -3,27% | 285,03 |
| APICD.V | A | APPLE | 15.05.2026 | 250,00 | 0,002 | - | 3,06% | 1,62 | 1,64 | 0,00% | 8,78 | 61,36% | 0,1822 | -0,019 | -1,16% | 268,34 |
| APICE.V | A | APPLE | 18.06.2026 | 320,00 | 0,002 | - | -19,48% | 0,21 | 0,22 | 0,00% | 13,43 | 11,66% | 0,9590 | -0,0058 | -2,63% | 322,46 |
| APICF.V | A | APPLE | 18.06.2026 | 290,00 | 0,002 | - | -11,15% | 0,59 | 0,6 | 0,00% | 10,69 | 26,89% | 0,4157 | -0,0097 | -1,62% | 296,71 |
| APICG.V | A | APPLE | 18.06.2026 | 260,00 | 0,002 | - | -0,9% | 1,62 | 1,64 | -11,89% | 7,41 | 51,77% | 0,2160 | -0,013 | -0,79% | 278,34 |
| APICH.V | A | APPLE | 18.06.2026 | 230,00 | 0,002 | - | 12,03% | 3,38 | 3,4 | -2,50% | 5,04 | 73,63% | 0,1518 | -0,0124 | -0,36% | 268,01 |
| APIQW.V | S | APPLE | 17.04.2026 | 290,00 | 0,002 | - | -11,15% | 2,89 | 2,92 | 0,00% | 7,96 | -99,83% | -0,1120 | -0,0004 | -0,01% | 257,35 |
| APIQX.V | S | APPLE | 17.04.2026 | 260,00 | 0,002 | - | -0,9% | 0,51 | 0,53 | 0,00% | 25,89 | -57,29% | -0,1952 | -0,0531 | -10,02% | 254,07 |
| APIQY.V | S | APPLE | 17.04.2026 | 230,00 | 0,002 | - | 12,03% | 0,01 | 0,03 | 0,00% | - | -1,1% | -10,1480 | -0,0031 | -10,37% | 229,66 |
| APIQZ.V | S | APPLE | 17.04.2026 | 200,00 | 0,002 | - | 28,83% | 0,01 | 0,03 | 0,00% | 0,00 | -0% | - | -0 | -0% | 199,66 |
| APIRA.V | S | APPLE | 15.05.2026 | 290,00 | 0,002 | - | -11,15% | 3,19 | 3,22 | 0,00% | 5,81 | -80,46% | -0,1390 | -0,0128 | -0,4% | 254,00 |
| APIRB.V | S | APPLE | 15.05.2026 | 260,00 | 0,002 | - | -0,9% | 1,34 | 1,36 | 7,94% | 8,60 | -50,01% | -0,2235 | -0,0194 | -1,43% | 244,80 |
| APIRC.V | S | APPLE | 15.05.2026 | 230,00 | 0,002 | - | 12,03% | 0,41 | 0,42 | 0,00% | 11,32 | -20,13% | -0,5554 | -0,0151 | -3,6% | 225,30 |
| APIRD.V | S | APPLE | 15.05.2026 | 200,00 | 0,002 | - | 28,83% | 0,1 | 0,11 | 0,00% | 13,27 | -5,76% | -1,9419 | -0,007 | -6,35% | 198,77 |
| APIRE.V | S | APPLE | 18.06.2026 | 260,00 | 0,002 | - | -0,9% | 1,82 | 1,84 | 0,00% | 6,10 | -48,21% | -0,2319 | -0,013 | -0,71% | 239,43 |
| APIRF.V | S | APPLE | 18.06.2026 | 230,00 | 0,002 | - | 12,03% | 0,85 | 0,86 | 0,00% | 7,05 | -26,01% | -0,4298 | -0,012 | -1,4% | 220,39 |
| APIRG.V | S | APPLE | 18.06.2026 | 200,00 | 0,002 | - | 28,83% | 0,36 | 0,37 | 0,00% | 7,71 | -12,04% | -0,9284 | -0,0084 | -2,28% | 195,86 |
| APIRH.V | S | APPLE | 18.06.2026 | 170,00 | 0,002 | - | 51,56% | 0,13 | 0,14 | 0,00% | 7,95 | -4,83% | -2,3163 | -0,0047 | -3,39% | 168,43 |
| MTIAU.V | A | META PLATFORMS | 17.04.2026 | 850,00 | 0,0005 | - | -26,38% | 0,01 | 0,03 | 0,00% | 0,00 | 0% | - | -0 | -0% | 851,34 |
| MTIAV.V | A | META PLATFORMS | 17.04.2026 | 750,00 | 0,0005 | - | -16,56% | 0,01 | 0,03 | 0,00% | 0,00 | 0,03% | - | -0,0001 | -0,18% | 751,34 |
| MTIAW.V | A | META PLATFORMS | 17.04.2026 | 650,00 | 0,0005 | - | -3,72% | 0,13 | 0,14 | -42,31% | 32,65 | 25,66% | 1,7425 | -0,0325 | -23,19% | 656,26 |
| MTIAX.V | A | META PLATFORMS | 17.04.2026 | 600,00 | 0,0005 | - | 4,3% | 0,72 | 0,75 | -28,26% | 15,90 | 77,25% | 0,5789 | -0,0319 | -4,25% | 633,54 |
| MTIAY.V | A | META PLATFORMS | 15.05.2026 | 850,00 | 0,0005 | - | -26,38% | 0,02 | 0,04 | -25,00% | 22,12 | 3,16% | 14,1481 | -0,0024 | -6,01% | 851,79 |
| MTIAZ.V | A | META PLATFORMS | 15.05.2026 | 750,00 | 0,0005 | - | -16,56% | 0,16 | 0,17 | -34,78% | 12,93 | 14,78% | 3,0249 | -0,0081 | -4,76% | 757,60 |
| MTIBA.V | A | META PLATFORMS | 15.05.2026 | 650,00 | 0,0005 | - | -3,72% | 0,75 | 0,77 | -16,67% | 8,57 | 44,69% | 1,0007 | -0,015 | -1,95% | 684,43 |
| MTIBB.V | A | META PLATFORMS | 15.05.2026 | 600,00 | 0,0005 | - | 4,3% | 1,34 | 1,36 | 0,00% | 6,69 | 62,62% | 0,7142 | -0,0152 | -1,12% | 660,82 |

| Sembol | Tip | D.Varlık | Vade | Kul.F. | Çarpan | D.V.F. | Kul.Uzaklık% | P.Y.Aliş | P.Y.Satış | %Deg. | Kaldıraç | Delta% | Duy. | Teta(TL) | Teta(%) | Başabaş |
|---------|-----|----------------|------------|--------|--------|--------|--------------|----------|-----------|---------|----------|---------|---------|----------|---------|---------|
| MTIBC.V | A | META PLATFORMS | 18.06.2026 | 750,00 | 0,0005 | - | -16,56% | 0,47 | 0,48 | 0,00% | 7,91 | 26,02% | 1,7189 | -0,0082 | -1,71% | 771,47 |
| MTIBD.V | A | META PLATFORMS | 18.06.2026 | 700,00 | 0,0005 | - | -10,6% | 0,74 | 0,76 | -11,63% | 7,05 | 36,26% | 1,2334 | -0,0095 | -1,25% | 733,99 |
| MTIBE.V | A | META PLATFORMS | 18.06.2026 | 650,00 | 0,0005 | - | -3,72% | 1,14 | 1,16 | 0,00% | 6,12 | 48,57% | 0,9208 | -0,0103 | -0,88% | 701,88 |
| MTIBF.V | A | META PLATFORMS | 18.06.2026 | 600,00 | 0,0005 | - | 4,3% | 1,7 | 1,72 | 0,00% | 5,16 | 61,54% | 0,7267 | -0,0102 | -0,59% | 676,92 |
| MTIPU.V | S | META PLATFORMS | 17.04.2026 | 700,00 | 0,0005 | - | -10,6% | 1,63 | 1,67 | 0,00% | 8,27 | -98,07% | -0,4560 | -0,0034 | -0,21% | 625,32 |
| MTIPV.V | S | META PLATFORMS | 17.04.2026 | 650,00 | 0,0005 | - | -3,72% | 0,63 | 0,66 | 0,00% | 16,07 | -74,64% | -0,5992 | -0,0318 | -4,82% | 620,48 |
| MTIPW.V | S | META PLATFORMS | 17.04.2026 | 600,00 | 0,0005 | - | 4,3% | 0,1 | 0,11 | 0,00% | 31,30 | -22,37% | -1,9990 | -0,031 | -28,16% | 595,08 |
| MTIPX.V | S | META PLATFORMS | 17.04.2026 | 500,00 | 0,0005 | - | 25,16% | 0,01 | 0,03 | 0,00% | 0,00 | -0,03% | - | -0,0001 | -0,2% | 498,66 |
| MTIPY.V | S | META PLATFORMS | 15.05.2026 | 700,00 | 0,0005 | - | -10,6% | 1,99 | 2,02 | 0,00% | 5,06 | -72,61% | -0,6159 | -0,012 | -0,59% | 609,67 |
| MTIPZ.V | S | META PLATFORMS | 15.05.2026 | 650,00 | 0,0005 | - | -3,72% | 1,24 | 1,26 | -12,58% | 6,16 | -55,48% | -0,8060 | -0,0148 | -1,18% | 593,65 |
| MTIQA.V | S | META PLATFORMS | 15.05.2026 | 600,00 | 0,0005 | - | 4,3% | 0,7 | 0,72 | -17,24% | 7,34 | -37,26% | -1,2002 | -0,0149 | -2,07% | 567,80 |
| MTIQB.V | S | META PLATFORMS | 15.05.2026 | 500,00 | 0,0005 | - | 25,16% | 0,16 | 0,17 | 0,00% | 9,81 | -11,21% | -3,9878 | -0,0084 | -4,93% | 492,40 |
| MTIQC.V | S | META PLATFORMS | 18.06.2026 | 550,00 | 0,0005 | - | 13,78% | 0,67 | 0,68 | 0,00% | 5,55 | -26,58% | -1,6825 | -0,0091 | -1,34% | 519,59 |
| MTIQD.V | S | META PLATFORMS | 18.06.2026 | 500,00 | 0,0005 | - | 25,16% | 0,39 | 0,4 | 0,00% | 6,10 | -17% | -2,6310 | -0,0074 | -1,84% | 482,11 |
| MTIQE.V | S | META PLATFORMS | 18.06.2026 | 450,00 | 0,0005 | - | 39,06% | 0,21 | 0,22 | 0,00% | 6,42 | -10,09% | -4,4312 | -0,0055 | -2,48% | 440,16 |
| MTIQF.V | S | META PLATFORMS | 18.06.2026 | 400,00 | 0,0005 | - | 56,45% | 0,11 | 0,12 | 0,00% | 7,14 | -5,61% | -7,9690 | -0,0037 | -3,11% | 394,63 |
| MSIAU.V | A | MICROSOFT | 17.04.2026 | 600,00 | 0,0005 | - | -36,92% | 0,01 | 0,03 | 0,00% | 0,00 | 0% | - | -0 | -0% | 601,34 |
| MSIAV.V | A | MICROSOFT | 17.04.2026 | 550,00 | 0,0005 | - | -31,18% | 0,01 | 0,03 | 0,00% | 0,00 | 0% | - | -0 | -0% | 551,34 |
| MSIAW.V | A | MICROSOFT | 17.04.2026 | 500,00 | 0,0005 | - | -24,3% | 0,01 | 0,03 | 0,00% | 0,00 | 0% | - | -0 | -0% | 501,34 |
| MSIAX.V | A | MICROSOFT | 17.04.2026 | 450,00 | 0,0005 | - | -15,89% | 0,01 | 0,03 | -66,67% | 0,00 | 0% | - | -0 | -0,01% | 451,34 |
| MSIAY.V | A | MICROSOFT | 15.05.2026 | 600,00 | 0,001 | - | -36,92% | 0,01 | 0,03 | 0,00% | 0,00 | 0,15% | - | -0,0002 | -0,6% | 600,67 |
| MSIAZ.V | A | MICROSOFT | 15.05.2026 | 500,00 | 0,001 | - | -24,3% | 0,02 | 0,04 | 0,00% | 21,51 | 2,54% | 8,7985 | -0,0021 | -5,26% | 500,89 |
| MSIBA.V | A | MICROSOFT | 15.05.2026 | 460,00 | 0,001 | - | -17,72% | 0,09 | 0,1 | 0,00% | 16,73 | 8,89% | 2,5142 | -0,0058 | -5,81% | 462,24 |
| MSIBB.V | A | MICROSOFT | 15.05.2026 | 420,00 | 0,001 | - | -9,88% | 0,35 | 0,36 | 12,90% | 12,64 | 25,38% | 0,8809 | -0,0121 | -3,35% | 428,05 |
| MSIBC.V | A | MICROSOFT | 18.06.2026 | 500,00 | 0,001 | - | -24,3% | 0,15 | 0,18 | 0,00% | 11,85 | 9,8% | 2,2810 | -0,0044 | -2,45% | 504,02 |
| MSIBD.V | A | MICROSOFT | 18.06.2026 | 460,00 | 0,001 | - | -17,72% | 0,3 | 0,31 | 3,45% | 10,50 | 17,99% | 1,2432 | -0,0065 | -2,09% | 466,93 |
| MSIBE.V | A | MICROSOFT | 18.06.2026 | 420,00 | 0,001 | - | -9,88% | 0,65 | 0,67 | -3,23% | 8,83 | 32,87% | 0,6804 | -0,009 | -1,34% | 434,98 |
| MSIBF.V | A | MICROSOFT | 18.06.2026 | 350,00 | 0,001 | - | 8,15% | 2,15 | 2,18 | 5,53% | 5,47 | 68,21% | 0,3278 | -0,0098 | -0,45% | 398,75 |
| MSIPU.V | S | MICROSOFT | 17.04.2026 | 500,00 | 0,0005 | - | -24,3% | 2,7 | 2,72 | 0,00% | 3,12 | -100% | -0,4472 | -0 | -0% | 378,36 |
| MSIPV.V | S | MICROSOFT | 17.04.2026 | 450,00 | 0,0005 | - | -15,89% | 1,59 | 1,61 | 0,00% | 5,32 | -100% | -0,4472 | -0 | -0% | 378,00 |
| MSIPW.V | S | MICROSOFT | 17.04.2026 | 400,00 | 0,0005 | - | -5,37% | 0,49 | 0,51 | 0,00% | 15,05 | -88,91% | -0,5030 | -0,0085 | -1,66% | 377,19 |
| MSIPX.V | S | MICROSOFT | 17.04.2026 | 350,00 | 0,0005 | - | 8,15% | 0,01 | 0,02 | 0,00% | - | -5,27% | -8,4913 | -0,005 | -24,76% | 349,11 |
| MSIPY.V | S | MICROSOFT | 15.05.2026 | 450,00 | 0,001 | - | -15,89% | 3,31 | 3,35 | 0,00% | 4,48 | -87,92% | -0,2543 | -0,0074 | -0,22% | 375,09 |
| MSIPZ.V | S | MICROSOFT | 15.05.2026 | 410,00 | 0,001 | - | -7,68% | 1,84 | 1,87 | 0,00% | 6,30 | -68,88% | -0,3246 | -0,0133 | -0,71% | 368,19 |
| MSIQA.V | S | MICROSOFT | 15.05.2026 | 370,00 | 0,001 | - | 2,3% | 0,81 | 0,83 | 0,00% | 8,47 | -41,04% | -0,5448 | -0,0156 | -1,87% | 351,44 |
| MSIQB.V | S | MICROSOFT | 15.05.2026 | 330,00 | 0,001 | - | 14,7% | 0,27 | 0,28 | 0,00% | 11,01 | -17,57% | -1,2729 | -0,011 | -3,94% | 323,74 |
| MSIQC.V | S | MICROSOFT | 18.06.2026 | 400,00 | 0,001 | - | -5,37% | 1,91 | 1,94 | 0,00% | 5,02 | -56,91% | -0,3929 | -0,0102 | -0,52% | 356,62 |
| MSIQD.V | S | MICROSOFT | 18.06.2026 | 360,00 | 0,001 | - | 5,14% | 0,97 | 0,99 | 0,00% | 6,30 | -36,46% | -0,6133 | -0,01 | -1,01% | 337,86 |
| MSIQE.V | S | MICROSOFT | 18.06.2026 | 330,00 | 0,001 | - | 14,7% | 0,54 | 0,55 | 0,00% | 7,08 | -23% | -0,9721 | -0,0085 | -1,55% | 317,70 |
| MSIQF.V | S | MICROSOFT | 18.06.2026 | 300,00 | 0,001 | - | 26,17% | 0,28 | 0,29 | 0,00% | 7,96 | -13,16% | -1,6993 | -0,0063 | -2,19% | 293,52 |

| Sembol | Tip | D.Varlık | Vade | Kul.F. | Çarpan | D.V.F. | Kul.Uzaklık% | P.Y.Alış | P.Y.Satış | %Deg. | Kaldıraç | Delta% | Duy. | Teta(TL) | Teta(%) | Başabaş |
|---------|-----|-------------|------------|--------|--------|--------|--------------|----------|-----------|---------|----------|---------|---------|----------|---------|---------|
| NVIBW.V | A | NVIDIA CORP | 17.04.2026 | 260,00 | 0,002 | - | -27,38% | 0,01 | 0,03 | 0,00% | 0,00 | 0% | - | -0 | -0% | 260,34 |
| NVIBX.V | A | NVIDIA CORP | 17.04.2026 | 220,00 | 0,002 | - | -14,18% | 0,01 | 0,03 | 0,00% | - | 1,34% | 8,3257 | -0,0037 | -12,3% | 220,34 |
| NVIBY.V | A | NVIDIA CORP | 17.04.2026 | 180,00 | 0,002 | - | 4,89% | 1 | 1,01 | -4,76% | 13,58 | 76,38% | 0,1464 | -0,047 | -4,65% | 191,29 |
| NVIBZ.V | A | NVIDIA CORP | 17.04.2026 | 160,00 | 0,002 | - | 18% | 2,64 | 2,66 | 0,00% | 6,47 | 98,89% | 0,1131 | -0,0034 | -0,13% | 189,74 |
| NVICA.V | A | NVIDIA CORP | 15.05.2026 | 260,00 | 0,002 | - | -27,38% | 0,05 | 0,06 | 0,00% | 15,16 | 4,49% | 2,4915 | -0,0044 | -7,32% | 260,67 |
| NVICB.V | A | NVIDIA CORP | 15.05.2026 | 220,00 | 0,002 | - | -14,18% | 0,35 | 0,37 | -13,51% | 11,07 | 21,63% | 0,5170 | -0,0136 | -3,67% | 224,14 |
| NVICC.V | A | NVIDIA CORP | 15.05.2026 | 180,00 | 0,002 | - | 4,89% | 1,72 | 1,73 | -2,33% | 6,38 | 63,52% | 0,1760 | -0,0191 | -1,1% | 199,34 |
| NVICD.V | A | NVIDIA CORP | 15.05.2026 | 160,00 | 0,002 | - | 18% | 3,02 | 3,03 | -0,99% | 4,63 | 81,37% | 0,1374 | -0,0149 | -0,49% | 193,88 |
| NVICE.V | A | NVIDIA CORP | 18.06.2026 | 260,00 | 0,002 | - | -27,38% | 0,23 | 0,24 | 0,00% | 9,41 | 12,26% | 0,9117 | -0,0064 | -2,69% | 262,68 |
| NVICF.V | A | NVIDIA CORP | 18.06.2026 | 220,00 | 0,002 | - | -14,18% | 0,72 | 0,73 | 0,00% | 7,35 | 30,46% | 0,3670 | -0,0109 | -1,49% | 228,16 |
| NVICG.V | A | NVIDIA CORP | 18.06.2026 | 180,00 | 0,002 | - | 4,89% | 2,16 | 2,17 | -1,87% | 4,96 | 62,31% | 0,1794 | -0,0127 | -0,58% | 204,26 |
| NVICH.V | A | NVIDIA CORP | 18.06.2026 | 160,00 | 0,002 | - | 18% | 3,36 | 3,37 | 0,00% | 3,92 | 76,82% | 0,1455 | -0,0109 | -0,32% | 197,68 |
| NVIQW.V | S | NVIDIA CORP | 17.04.2026 | 200,00 | 0,002 | - | -5,6% | 1,1 | 1,14 | 0,00% | 11,85 | -79,26% | -0,1410 | -0,0415 | -3,64% | 187,25 |
| NVIQX.V | S | NVIDIA CORP | 17.04.2026 | 180,00 | 0,002 | - | 4,89% | 0,15 | 0,16 | -69,23% | 24,64 | -23,35% | -0,4788 | -0,046 | -28,75% | 178,21 |
| NVIQY.V | S | NVIDIA CORP | 17.04.2026 | 160,00 | 0,002 | - | 18% | 0,01 | 0,03 | 0,00% | - | -0,98% | - | -0,0029 | -9,75% | 159,66 |
| NVIQZ.V | S | NVIDIA CORP | 17.04.2026 | 140,00 | 0,002 | - | 34,86% | 0,01 | 0,03 | 0,00% | 0,00 | -0% | - | -0 | -0,03% | 139,66 |
| NVIRA.V | S | NVIDIA CORP | 15.05.2026 | 200,00 | 0,002 | - | -5,6% | 1,78 | 1,79 | -10,09% | 5,55 | -59,18% | -0,1889 | -0,0185 | -1,03% | 179,99 |
| NVIRB.V | S | NVIDIA CORP | 15.05.2026 | 180,00 | 0,002 | - | 4,89% | 0,87 | 0,88 | -6,32% | 6,91 | -36,44% | -0,3068 | -0,0189 | -2,15% | 170,16 |
| NVIRC.V | S | NVIDIA CORP | 15.05.2026 | 160,00 | 0,002 | - | 18% | 0,36 | 0,37 | -12,20% | 8,44 | -18% | -0,6211 | -0,0141 | -3,82% | 155,86 |
| NVIRD.V | S | NVIDIA CORP | 15.05.2026 | 140,00 | 0,002 | - | 34,86% | 0,12 | 0,13 | 0,00% | 9,97 | -7,09% | -1,5775 | -0,0078 | -6,01% | 138,55 |
| NVIRE.V | S | NVIDIA CORP | 18.06.2026 | 180,00 | 0,002 | - | 4,89% | 1,3 | 1,31 | 0,00% | 4,85 | -37,66% | -0,2969 | -0,0125 | -0,95% | 165,35 |
| NVIRF.V | S | NVIDIA CORP | 18.06.2026 | 160,00 | 0,002 | - | 18% | 0,7 | 0,71 | 0,00% | 5,47 | -22,99% | -0,4863 | -0,0107 | -1,51% | 152,06 |
| NVIRG.V | S | NVIDIA CORP | 18.06.2026 | 140,00 | 0,002 | - | 34,86% | 0,35 | 0,36 | -13,33% | 6,01 | -12,46% | -0,8972 | -0,0078 | -2,18% | 135,98 |
| NVIRH.V | S | NVIDIA CORP | 18.06.2026 | 110,00 | 0,002 | - | 71,64% | 0,1 | 0,11 | 0,00% | 6,90 | -4,09% | -2,7350 | -0,0038 | -3,49% | 108,77 |
| TSIBW.V | A | TESLA | 17.04.2026 | 700,00 | 0,001 | - | -49,73% | 0,01 | 0,03 | 0,00% | 0,00 | 0% | - | -0 | -0% | 700,67 |
| TSIBX.V | A | TESLA | 17.04.2026 | 600,00 | 0,001 | - | -41,36% | 0,01 | 0,03 | 0,00% | 0,00 | 0% | - | -0 | -0% | 600,67 |
| TSIBY.V | A | TESLA | 17.04.2026 | 500,00 | 0,001 | - | -29,63% | 0,01 | 0,03 | 0,00% | 0,00 | 0% | - | -0 | -0% | 500,67 |
| TSIBZ.V | A | TESLA | 17.04.2026 | 400,00 | 0,001 | - | -12,03% | 0,02 | 0,05 | -33,33% | 36,74 | 4,67% | 4,7891 | -0,0124 | -24,75% | 401,12 |
| TSICA.V | A | TESLA | 15.05.2026 | 600,00 | 0,001 | - | -41,36% | 0,01 | 0,03 | 0,00% | - | 0,84% | - | -0,0011 | -3,82% | 600,67 |
| TSICB.V | A | TESLA | 15.05.2026 | 500,00 | 0,001 | - | -29,63% | 0,07 | 0,08 | 0,00% | 12,34 | 5,49% | 4,0743 | -0,0056 | -6,94% | 501,79 |
| TSICC.V | A | TESLA | 15.05.2026 | 450,00 | 0,001 | - | -21,81% | 0,21 | 0,24 | 0,00% | 10,90 | 13,85% | 1,6139 | -0,0112 | -4,66% | 455,37 |
| TSICD.V | A | TESLA | 15.05.2026 | 350,00 | 0,001 | - | 0,53% | 1,47 | 1,49 | 6,52% | 6,05 | 55,4% | 0,4036 | -0,022 | -1,47% | 383,32 |
| TSICE.V | A | TESLA | 18.06.2026 | 600,00 | 0,001 | - | -41,36% | 0,09 | 0,13 | 0,00% | 9,31 | 5,33% | 4,1976 | -0,0039 | -2,98% | 602,91 |
| TSICF.V | A | TESLA | 18.06.2026 | 500,00 | 0,001 | - | -29,63% | 0,27 | 0,28 | 3,85% | 7,89 | 13,54% | 1,6511 | -0,0073 | -2,61% | 506,26 |
| TSICG.V | A | TESLA | 18.06.2026 | 450,00 | 0,001 | - | -21,81% | 0,54 | 0,57 | 7,55% | 6,92 | 23,32% | 0,9590 | -0,0103 | -1,81% | 462,75 |
| TSICH.V | A | TESLA | 18.06.2026 | 350,00 | 0,001 | - | 0,53% | 1,98 | 2 | 7,49% | 4,58 | 56,78% | 0,3938 | -0,0144 | -0,72% | 394,72 |
| TSIQW.V | S | TESLA | 17.04.2026 | 500,00 | 0,001 | - | -29,63% | 6,58 | 6,6 | 0,00% | 2,38 | -100% | -0,2236 | -0 | -0% | 352,42 |
| TSIQX.V | S | TESLA | 17.04.2026 | 400,00 | 0,001 | - | -12,03% | 2,13 | 2,15 | -9,31% | 6,91 | -95,31% | -0,2346 | -0,0125 | -0,58% | 351,93 |
| TSIQY.V | S | TESLA | 17.04.2026 | 300,00 | 0,001 | - | 17,29% | 0,01 | 0,03 | 0,00% | 39,53 | -2,51% | -8,9004 | -0,0079 | -26,24% | 299,33 |
| TSIQZ.V | S | TESLA | 17.04.2026 | 250,00 | 0,001 | - | 40,75% | 0,01 | 0,03 | 0,00% | 0,00 | -0,01% | - | -0 | -0,11% | 249,33 |

| Sembol | Tip | D.Varlık | Vade | Kul.F. | Çarpan | D.V.F. | Kul.Uzaklık% | P.Y.Alış | P.Y.Satış | %Deg. | Kaldıraç | Delta% | Duy. | Teta(TL) | Teta(%) | Başabaş |
|---------|-----|----------|------------|--------|--------|--------|--------------|----------|-----------|---------|----------|---------|---------|----------|---------|---------|
| TSIRA.V | S | TESLA | 15.05.2026 | 450,00 | 0,001 | - | -21,81% | 4,56 | 4,58 | 20,00% | 2,95 | -86,19% | -0,2594 | -0,0112 | -0,24% | 347,59 |
| TSIRB.V | S | TESLA | 15.05.2026 | 400,00 | 0,001 | - | -12,03% | 2,7 | 2,72 | -7,29% | 4,00 | -69,35% | -0,3224 | -0,0182 | -0,67% | 339,18 |
| TSIRC.V | S | TESLA | 15.05.2026 | 300,00 | 0,001 | - | 17,29% | 0,51 | 0,52 | -15,87% | 6,54 | -21,63% | -1,0339 | -0,0174 | -3,34% | 288,37 |
| TSIRD.V | S | TESLA | 15.05.2026 | 250,00 | 0,001 | - | 40,75% | 0,16 | 0,17 | -28,00% | 7,43 | -8,03% | -2,7856 | -0,0098 | -5,78% | 246,20 |
| TSIRE.V | S | TESLA | 18.06.2026 | 450,00 | 0,001 | - | -21,81% | 4,9 | 4,92 | 0,00% | 2,45 | -76,45% | -0,2925 | -0,0105 | -0,21% | 339,99 |
| TSIRF.V | S | TESLA | 18.06.2026 | 400,00 | 0,001 | - | -12,03% | 3,18 | 3,2 | 0,00% | 3,03 | -61,61% | -0,3629 | -0,0133 | -0,42% | 328,45 |
| TSIRG.V | S | TESLA | 18.06.2026 | 300,00 | 0,001 | - | 17,29% | 0,95 | 0,96 | 5,49% | 4,24 | -25,85% | -0,8649 | -0,0128 | -1,33% | 278,53 |
| TSIRH.V | S | TESLA | 18.06.2026 | 250,00 | 0,001 | - | 40,75% | 0,45 | 0,46 | 11,11% | 4,56 | -13,32% | -1,6788 | -0,0095 | -2,06% | 239,71 |

Teknik Bilgi

Delta: Dayanak varlıktaki 1 TL'lik fiyat değişimine karşılık varantın fiyatının kaç TL değişeceğini gösterir. OZIAA alım varantının deltası 0,4293 olsun. BIST-30 Endeksi'nin 1.000 puan yükselmesi durumunda, çarpan 1/5000 olduğundan, varantın fiyatı 0,0859 TL yani yaklaşık 8 kuruş artacaktır. Satım varantlarında ise dayanak varlık yükseldiğinde varant değer kaybedeceğinden satım varantlarının deltası -1 ve 0 arasındadır. Deltası -0,5486 olan OZIPP varantı BIST-30 endeksi 1.000 puan düştüğünde, çarpan 1/5000 olduğundan, yaklaşık 11 kuruş değer kazanacakken, BIST-30 endeksinin 1.000 puan yükselmesi durumunda 11 Kuruş değer kaybedecektir.

Duyarlılık: Varant fiyatının 1 kuruş değişmesi için dayanak varlık fiyatının maksimum ne kadar değişmesi gerektiğini gösterir. IZIAA alım varantının duyarlılığının 2,3 , fiyatının 0,30 TL olduğunu düşünelim. BIST 30 endeksi maksimum 2,3 puan yükselince, varant fiyatı 0,31 TL olacaktır.

Teta (Zaman Değeri Kaybı): Varantın vadesinin dolmasına bir gün daha yaklaştığında, diğer tüm değişkenler sabitken, varant fiyatının ne kadar düşeceğini gösterir. Alım ve satım varantları için negatif değerdedir. IZIAA varantının tetası -0,01059 olsun. Vadesinin dolmasına bir gün daha yaklaşıncaya varant yaklaşık 1 Kuruş değer kaybedecektir. Sabit değildir, vadeye yaklaşıncaya değer kaybı hızlanacaktır. *Uyarı: Varantı hesaplamalarında teta değeri 365 gün üzerinden yapılmaktadır. Bu nedenle tatil günlerinde de teta kaybı yaşanır.*

Etkin Kaldıraç (Effective Gearing): Dayanak varlıktaki %1'lik bir değişime karşılık varantın fiyatındaki yüzdesel değişimi gösterir. OZIAA alım varantının etkin ayarlaması 13,75 olsun. BIST-30 Endeksi'nin %1'lik getiri sağlaması neticesinde, varantın fiyatı yaklaşık %13,75 artacaktır. BIST-30 endeksinin %1 değer kaybetmesi sonucunda ise; varantın fiyatı yaklaşık %13,75 azalacaktır. OZIPP satım varantının etkin ayarlaması 7,49 olsun. BIST-30 Endeksi'nin %1 düşmesi sonucunda varantın fiyatı yaklaşık %7,49 artacaktır. BIST-30 Endeksi'nin %1'lik getiri sağlaması sonucunda varant fiyatı yaklaşık %7,49 değer kaybedecektir.

Vega: Dayanak varlığın örtük oynaklığındaki %1 'lik değişime karşılık varantın fiyatındaki değişimi gösterir. Örtük oynaklıktaki artış hem alım hem de satım varantlarının değerini arttıracaktır. OZIAA varantının vegası 0,1894, OZIPP varantının vegası 0,2106 olsun. Örtük oynaklıktaki %1'lik artış OZIAA varantının değerini yaklaşık 19 Kuruş, OZIPP varantının değerini ise yaklaşık 21 Kuruş arttıracaktır.

Örtük Oynaklık (Implied Volatility): Varantın cari piyasada gördüğü işlemlere göre hesaplanan oynaklık değeridir. Tarihsel oynaklıkla karıştırılmaması gerekir. Örnek olarak VIOP-30 Endeks Sözleşmesi'nin ilgili vadede piyasada işlem gören değeriyle, BIST-30 Endeks değerinin o vadedeki vadeli teorik değerinin çoğu zaman birbirinden farklı olması gibi düşünülebilir.





Baş-Baş Noktası (Break-Even Point): Vade sonuna kadar varantın elde tutulduğu durumda yatırımcının kara geçeceği seviyeyi gösterir. Varant fiyatıyla kullanım fiyatının toplanmasıyla elde edilir.

Karda/Zararda: Dayanak varlığın spot fiyatının varantın kullanım fiyatından yüzdesel olarak ne kadar uzakta olduğunu gösterir.

Bu içeriğe ilişkin tüm telif hakları İş Yatırım Menkul Değerler A.Ş.'ye aittir. Bu içerik, açık iznimiz olmaksızın başkaları tarafından herhangi bir amaçla, kısmen veya tamamen çoğaltılamaz, dağıtılamaz, yayımlanamaz veya değiştirilemez.

Varant Risk Grupları Ne İfade Eder?

Yatırımcılarımızın varant seçimlerini kolaylaştırmak için varantları 4 ana gruba ayırdık. Bu gruplar:

-  **Yüksek riskli**
-  **Riskli ve gün içi alım-satım için uygun**
-  **Beklentiler dahilinde yatırım yapılabilir**
-  **Düşük kaldıraçlı, yatırım yapılabilir**

Varantları 2 kriter gözeterek 4 gruba ayırdık.

Kriter 1: Vadeye kalan günü 15'den kısa olan varantlar delta değeri ne olursa olsun **kırmızı sembol** "Yüksek riskli" grubunda yer alır.

Kriter 2: Vadesi 15'den uzun olan ve Deltası

* %10'da küçük varantlar **kırmızı sembolle** "Yüksek riskli varantlar"

* %10 ile %30 arasında olan varantlar **sarı sembolle** "Riskli ve gün içi alım-satım için uygun varantlar"

*%30 ile %60 arasında olan varantlar **yeşil sembolle** "Beklentiler dahilinde yatırım yapılabilir varantlar"

* %60 ile %100 arasında olan varantlar **gri sembolle** "Düşük Kaldıraçlı, yatırım yapılabilir varantlar"

olarak gruplanır

UYARI Burada yer alan bilgiler İş Yatırım Menkul Değerler A.Ş. tarafından bilgilendirme amacı ile hazırlanmıştır. Yatırım bilgi, yorum ve tavsiyeleri yatırım danışmanlığı kapsamında değildir. Yatırım danışmanlığı hizmeti; aracı kurumlar, portföy yönetim şirketleri, mevduat kabul etmeyen bankalar ile müşteri arasında imzalanacak yatırım danışmanlığı sözleşmesi çerçevesinde sunulmaktadır. Burada yer alan yorum ve tavsiyeler, yorum ve tavsiyede bulunanların kişisel görüşlerine dayanmaktadır. Herhangi bir yatırım aracının alım-satım önerisi ya da getiri vaadi olarak yorumlanmamalıdır. Bu görüşler mali durumunuz ile risk ve getiri tercihlerinize uygun olmayabilir. Bu nedenle, sadece burada yer alan bilgilere dayanarak yatırım kararı verilmesi beklentilerinize uygun sonuçlar doğurmayabilir.