

Sembol	Tip	D.Varlık	Vade	Kul.F.	Çarpan	D.V.F.	Kul.Uzaklık%	P.Y.Aliş	P.Y.Satış	%Deg.	Kaldıraç	Delta%	Duy.	Teta(TL)	Teta(%)	Başabaş
IVIGC.V	A	XU030	30.04.2026	20.000,00	0,001	16.486,79	-17,12%	0,01	0,03	0,00%	0,00	0,14%	-	-0,0003	-0,94%	20.030,00
IVIGD.V	A	XU030	30.04.2026	18.000,00	0,001	16.486,79	-7,91%	0,02	0,04	-60,00%	57,81	6,98%	143,3640	-0,0095	-23,83%	18.040,00
IVIGE.V	A	XU030	30.04.2026	17.000,00	0,001	16.486,79	-2,49%	0,18	0,2	-21,74%	31,68	32,48%	30,7851	-0,0269	-13,47%	17.200,00
IVIGF.V	A	XU030	30.04.2026	16.000,00	0,001	16.486,79	3,61%	0,7	0,73	-6,67%	18,51	77,03%	12,9822	-0,0213	-2,92%	16.730,00
IVIGG.V	A	XU030	30.04.2026	15.000,00	0,001	16.486,79	10,51%	1,59	1,61	0,64%	10,23	97,55%	10,2515	-0,0028	-0,18%	16.610,00
IVIGH.V	A	XU030	15.05.2026	20.000,00	0,001	16.486,79	-17,12%	0,06	0,08	0,00%	21,38	7,74%	129,2129	-0,0068	-8,51%	20.080,00
IVIGI.V	A	XU030	15.05.2026	18.000,00	0,001	16.486,79	-7,91%	0,27	0,29	-6,90%	16,89	26,49%	37,7456	-0,0138	-4,75%	18.290,00
IVIGJ.V	A	XU030	15.05.2026	17.000,00	0,001	16.486,79	-2,49%	0,55	0,57	-5,17%	14,14	46,06%	21,7113	-0,0156	-2,73%	17.570,00
IVIGK.V	A	XU030	15.05.2026	16.000,00	0,001	16.486,79	3,61%	1,08	1,12	-2,65%	10,83	69,9%	14,3071	-0,0129	-1,15%	17.120,00
IVIGL.V	A	XU030	15.05.2026	15.000,00	0,001	16.486,79	10,51%	1,84	1,88	-3,66%	7,99	88,22%	11,3358	-0,0062	-0,33%	16.880,00
IVIGM.V	A	XU030	25.05.2026	20.000,00	0,001	16.486,79	-17,12%	0,19	0,21	0,00%	13,23	15,17%	65,9377	-0,0098	-4,65%	20.210,00
IVIGN.V	A	XU030	25.05.2026	18.000,00	0,001	16.486,79	-7,91%	0,49	0,51	-1,92%	11,55	34,14%	29,2878	-0,0135	-2,65%	18.510,00
IVIGO.V	A	XU030	25.05.2026	16.000,00	0,001	16.486,79	3,61%	1,33	1,35	1,49%	8,54	68,02%	14,7020	-0,0114	-0,85%	17.350,00
IVIGP.V	A	XU030	25.05.2026	15.000,00	0,001	16.486,79	10,51%	2,05	2,09	0,00%	6,74	82,92%	12,0600	-0,0072	-0,34%	17.090,00
IVIGQ.V	A	XU030	25.05.2026	14.000,00	0,001	16.486,79	18,41%	2,92	2,95	-5,23%	5,20	91,34%	10,9480	-0,0031	-0,11%	16.950,00
IVIGR.V	A	XU030	15.06.2026	20.000,00	0,001	16.486,79	-17,12%	0,48	0,5	4,17%	8,84	25,05%	39,9189	-0,0104	-2,08%	20.500,00
IVIGS.V	A	XU030	15.06.2026	18.000,00	0,001	16.486,79	-7,91%	0,87	0,89	-8,70%	8,09	41,97%	23,8273	-0,0112	-1,25%	18.890,00
IVIGT.V	A	XU030	15.06.2026	17.000,00	0,001	16.486,79	-2,49%	1,23	1,26	-3,17%	7,29	54,08%	18,4903	-0,0105	-0,84%	18.260,00
IVIGU.V	A	XU030	15.06.2026	16.000,00	0,001	16.486,79	3,61%	1,73	1,76	-2,89%	6,45	67,3%	14,8594	-0,0086	-0,49%	17.760,00
IVIGV.V	A	XU030	15.06.2026	14.000,00	0,001	16.486,79	18,41%	3,23	3,25	0,00%	4,48	86,83%	11,5165	-0,003	-0,09%	17.250,00
IVIGW.V	A	XU030	30.06.2026	20.000,00	0,001	16.486,79	-17,12%	0,81	0,82	-2,41%	6,52	31,86%	31,3844	-0,0111	-1,35%	20.820,00
IVIGX.V	A	XU030	30.06.2026	18.000,00	0,001	16.486,79	-7,91%	1,28	1,29	1,59%	6,06	46,42%	21,5403	-0,0109	-0,85%	19.290,00
IVIGY.V	A	XU030	30.06.2026	16.000,00	0,001	16.486,79	3,61%	2,13	2,14	-1,40%	5,15	65,84%	15,1893	-0,0084	-0,39%	18.140,00
IVIGZ.V	A	XU030	30.06.2026	15.000,00	0,001	16.486,79	10,51%	2,77	2,79	0,00%	4,51	75,03%	13,3276	-0,0063	-0,23%	17.790,00
IVIHA.V	A	XU030	30.06.2026	14.000,00	0,001	16.486,79	18,41%	3,52	3,54	-9,30%	3,89	82,27%	12,1547	-0,004	-0,11%	17.540,00
IVIHB.V	A	XU030	16.07.2026	20.000,00	0,001	16.486,79	-17,12%	1,08	1,09	-2,70%	5,51	35,87%	27,8770	-0,0104	-0,96%	21.090,00
IVIHC.V	A	XU030	16.07.2026	18.000,00	0,001	16.486,79	-7,91%	1,54	1,55	-1,27%	5,25	48,74%	20,5152	-0,0096	-0,62%	19.550,00
IVIHD.V	A	XU030	16.07.2026	17.000,00	0,001	16.486,79	-2,49%	1,92	1,93	-1,57%	4,95	57%	17,5438	-0,0087	-0,45%	18.930,00
IVIHE.V	A	XU030	16.07.2026	16.000,00	0,001	16.486,79	3,61%	2,42	2,43	0,00%	4,52	65,64%	15,2337	-0,0073	-0,3%	18.430,00
IVIHF.V	A	XU030	16.07.2026	14.000,00	0,001	16.486,79	18,41%	3,76	3,79	2,44%	3,54	80,12%	12,4807	-0,0036	-0,09%	17.790,00
IVIVI.V	S	XU030	30.04.2026	16.000,00	0,001	16.486,79	3,61%	0,1	0,13	-28,57%	37,26	-22,48%	-44,4858	-0,0205	-15,73%	15.870,00
IVIVJ.V	S	XU030	30.04.2026	15.000,00	0,001	16.486,79	10,51%	0,01	0,06	-33,33%	-	-1,96%	-509,9841	-0,0028	-4,64%	14.940,00
IVIVK.V	S	XU030	30.04.2026	14.000,00	0,001	16.486,79	18,41%	0,01	0,04	-33,33%	0,00	-0,05%	-	-0,0001	-0,21%	13.960,00
IVIVL.V	S	XU030	30.04.2026	13.000,00	0,001	16.486,79	27,52%	0,01	0,03	0,00%	0,00	-0%	-	-0	-0,01%	12.970,00
IVIVM.V	S	XU030	30.04.2026	12.000,00	0,001	16.486,79	38,14%	0,01	0,03	0,00%	0,00	-0%	-	-0	-0%	11.970,00
IVIVN.V	S	XU030	15.05.2026	16.000,00	0,001	16.486,79	3,61%	0,29	0,31	-3,13%	16,23	-28,39%	-35,2203	-0,0122	-3,94%	15.690,00
IVIVO.V	S	XU030	15.05.2026	15.000,00	0,001	16.486,79	10,51%	0,07	0,09	0,00%	23,85	-10,07%	-99,2853	-0,0063	-6,95%	14.910,00
IVIVP.V	S	XU030	15.05.2026	14.000,00	0,001	16.486,79	18,41%	0,01	0,07	0,00%	44,70	-2,7%	-370,8174	-0,0023	-3,27%	13.930,00
IVIVQ.V	S	XU030	15.05.2026	13.000,00	0,001	16.486,79	27,52%	0,01	0,03	-33,33%	-	-0,7%	-	-0,0008	-2,58%	12.970,00
IVIVR.V	S	XU030	15.05.2026	12.000,00	0,001	16.486,79	38,14%	0,01	0,03	0,00%	0,00	-0,19%	-	-0,0003	-0,87%	11.970,00

Sembol	Tip	D.Varlık	Vade	Kul.F.	Çarpan	D.V.F.	Kul.Uzaklık%	P.Y.Alış	P.Y.Satış	%Deg.	Kaldıraç	Delta%	Duy.	Teta(TL)	Teta(%)	Başabaş
IVIVS.V	S	XU030	25.05.2026	16.000,00	0,001	16.486,79	3,61%	0,41	0,43	-8,70%	11,63	-29,47%	-33,9382	-0,0108	-2,52%	15.570,00
IVIVT.V	S	XU030	25.05.2026	15.000,00	0,001	16.486,79	10,51%	0,16	0,18	-10,00%	15,09	-14,56%	-68,6593	-0,0073	-4,08%	14.820,00
IVIVU.V	S	XU030	25.05.2026	14.000,00	0,001	16.486,79	18,41%	0,06	0,09	0,00%	16,97	-6,14%	-162,8001	-0,0041	-4,56%	13.910,00
IVIVV.V	S	XU030	25.05.2026	13.000,00	0,001	16.486,79	27,52%	0,02	0,05	0,00%	19,40	-2,34%	-427,2197	-0,002	-3,98%	12.950,00
IVIVW.V	S	XU030	25.05.2026	12.000,00	0,001	16.486,79	38,14%	0,01	0,03	0,00%	-	-0,98%	-	-0,001	-3,44%	11.970,00
IVIVX.V	S	XU030	15.06.2026	16.000,00	0,001	16.486,79	3,61%	0,55	0,57	1,75%	8,60	-28,52%	-35,0665	-0,0082	-1,44%	15.430,00
IVIVY.V	S	XU030	15.06.2026	15.000,00	0,001	16.486,79	10,51%	0,28	0,3	0,00%	10,08	-17,02%	-58,7448	-0,0063	-2,11%	14.700,00
IVIVZ.V	S	XU030	15.06.2026	14.000,00	0,001	16.486,79	18,41%	0,12	0,15	-11,76%	11,45	-8,98%	-111,3292	-0,0042	-2,81%	13.850,00
IVIWA.V	S	XU030	15.06.2026	13.000,00	0,001	16.486,79	27,52%	0,07	0,09	0,00%	11,73	-4,95%	-201,8872	-0,0029	-3,26%	12.910,00
IVIWB.V	S	XU030	15.06.2026	12.000,00	0,001	16.486,79	38,14%	0,04	0,07	0,00%	11,64	-2,81%	-355,8856	-0,002	-2,92%	11.930,00
IVIWC.V	S	XU030	30.06.2026	16.000,00	0,001	16.486,79	3,61%	0,76	0,77	-1,28%	6,28	-28,8%	-34,7169	-0,0081	-1,06%	15.230,00
IVIWD.V	S	XU030	30.06.2026	15.000,00	0,001	16.486,79	10,51%	0,45	0,46	0,00%	7,22	-19,61%	-50,9993	-0,0068	-1,49%	14.540,00
IVIWE.V	S	XU030	30.06.2026	14.000,00	0,001	16.486,79	18,41%	0,25	0,26	-6,90%	8,20	-12,37%	-80,8562	-0,0053	-2,03%	13.740,00
IVIWF.V	S	XU030	30.06.2026	13.000,00	0,001	16.486,79	27,52%	0,15	0,16	-11,76%	8,51	-7,7%	-129,8760	-0,004	-2,51%	12.840,00
IVIWG.V	S	XU030	30.06.2026	12.000,00	0,001	16.486,79	38,14%	0,1	0,11	0,00%	8,31	-5,01%	-199,4099	-0,0032	-2,88%	11.890,00
IVIWH.V	S	XU030	16.07.2026	15.000,00	0,001	16.486,79	10,51%	0,51	0,52	0,00%	6,33	-19,47%	-51,3624	-0,006	-1,16%	14.480,00
IVIWI.V	S	XU030	16.07.2026	14.000,00	0,001	16.486,79	18,41%	0,32	0,33	-2,86%	6,67	-13,28%	-75,3019	-0,005	-1,53%	13.670,00
IVIWJ.V	S	XU030	16.07.2026	13.000,00	0,001	16.486,79	27,52%	0,21	0,22	-4,35%	7,00	-8,87%	-112,7254	-0,0041	-1,85%	12.780,00
IVIWK.V	S	XU030	16.07.2026	12.000,00	0,001	16.486,79	38,14%	0,15	0,16	0,00%	6,82	-6,17%	-161,9827	-0,0034	-2,13%	11.840,00
IVIWL.V	S	XU030	16.07.2026	11.000,00	0,001	16.486,79	50,7%	0,1	0,11	-8,33%	6,98	-4,21%	-237,5311	-0,0027	-2,5%	10.890,00

Sembol	Tip	D.Varlık	Vade	Kul.F.	Çarpan	D.V.F.	Kul.Uzaklık%	P.Y.Aliş	P.Y.Satış	%Deg.	Kaldıraç	Delta%	Duy.	Teta(TL)	Teta(%)	Başbaş
EFIEQ.V	A	AEFES	30.04.2026	19,00	0,5	19,11	0,58%	0,33	0,35	-23,26%	16,66	57,54%	0,0348	-0,0288	-8,23%	19,70
EFIER.V	A	AEFES	30.04.2026	22,00	0,5	19,11	-13,14%	0,01	0,02	0,00%	-	3,1%	0,6445	-0,0037	-18,39%	22,04
EFIES.V	A	AEFES	30.04.2026	25,00	0,5	19,11	-23,56%	0,01	0,03	100,00%	0,00	0,03%	-	-0	-0,12%	25,06
EFIET.V	A	AEFES	30.04.2026	28,00	0,5	19,11	-31,75%	0,01	0,03	0,00%	0,00	0%	-	-0	-0%	28,06
EFIEU.V	A	AEFES	30.04.2026	31,00	0,5	19,11	-38,35%	0,01	0,03	0,00%	0,00	0%	-	-0	-0%	31,06
EFIEV.V	A	AEFES	15.05.2026	18,00	0,5	19,11	6,17%	0,95	0,97	-15,60%	7,05	70,09%	0,0285	-0,0179	-1,85%	19,94
EFIEW.V	A	AEFES	15.05.2026	22,00	0,5	19,11	-13,14%	0,12	0,14	-33,33%	15,19	19,07%	0,1049	-0,01	-7,16%	22,28
EFIEY.V	A	AEFES	15.05.2026	24,00	0,5	19,11	-20,38%	0,03	0,04	-33,33%	22,20	6,97%	0,2869	-0,0047	-11,78%	24,08
EFIEZ.V	A	AEFES	15.05.2026	28,00	0,5	19,11	-31,75%	0,01	0,04	100,00%	-	1,11%	1,7941	-0,0011	-2,66%	28,08
EFIEZ.V	A	AEFES	15.05.2026	34,00	0,5	19,11	-43,79%	0,01	0,03	0,00%	0,00	0,12%	-	-0,0002	-0,52%	34,06
EFIFA.V	A	AEFES	25.05.2026	18,00	0,5	19,11	6,17%	1,04	1,07	-11,86%	6,62	72,05%	0,0278	-0,0147	-1,38%	20,14
EFIFB.V	A	AEFES	25.05.2026	20,00	0,5	19,11	-4,45%	0,51	0,52	-3,70%	8,92	47,63%	0,0420	-0,0142	-2,73%	21,04
EFIFC.V	A	AEFES	25.05.2026	23,00	0,5	19,11	-16,91%	0,15	0,17	-15,00%	12,28	19,28%	0,1037	-0,0089	-5,22%	23,34
EFIFD.V	A	AEFES	25.05.2026	26,00	0,5	19,11	-26,5%	0,05	0,06	0,00%	14,80	7,74%	0,2583	-0,0048	-8,01%	26,12
EFIFE.V	A	AEFES	25.05.2026	29,00	0,5	19,11	-34,1%	0,02	0,03	-40,00%	16,56	3,47%	0,5769	-0,0027	-8,84%	29,06
EFIFF.V	A	AEFES	15.06.2026	17,00	0,5	19,11	12,41%	1,68	1,7	-12,17%	4,53	79,68%	0,0251	-0,0121	-0,71%	20,40
EFIFG.V	A	AEFES	15.06.2026	20,00	0,5	19,11	-4,45%	0,79	0,81	-19,10%	6,53	54%	0,0370	-0,0124	-1,53%	21,62
EFIFH.V	A	AEFES	15.06.2026	22,00	0,5	19,11	-13,14%	0,46	0,47	-14,81%	7,65	36,82%	0,0543	-0,0107	-2,27%	22,94
EFIFI.V	A	AEFES	15.06.2026	26,00	0,5	19,11	-26,5%	0,19	0,2	-9,09%	8,69	17,29%	0,1157	-0,0073	-3,63%	26,40
EFIFJ.V	A	AEFES	15.06.2026	32,00	0,5	19,11	-40,28%	0,07	0,08	-33,33%	9,75	7,15%	0,2799	-0,0042	-5,28%	32,16
EFIFK.V	A	AEFES	30.06.2026	16,00	0,5	19,11	19,44%	2,32	2,34	0,00%	3,39	82,31%	0,0243	-0,0116	-0,49%	20,68
EFIFL.V	A	AEFES	30.06.2026	18,00	0,5	19,11	6,17%	1,68	1,71	0,00%	4,02	70,75%	0,0283	-0,0128	-0,75%	21,42
EFIFM.V	A	AEFES	30.06.2026	20,00	0,5	19,11	-4,45%	1,22	1,24	-15,79%	4,54	57,94%	0,0345	-0,0132	-1,06%	22,48
EFIFN.V	A	AEFES	30.06.2026	23,00	0,5	19,11	-16,91%	0,79	0,8	-3,70%	5,03	41,57%	0,0481	-0,0125	-1,57%	24,60
EFIFO.V	A	AEFES	30.06.2026	25,00	0,5	19,11	-23,56%	0,61	0,62	0,00%	5,26	33,56%	0,0596	-0,0118	-1,9%	26,24
EFIFP.V	A	AEFES	16.07.2026	15,00	0,5	19,11	27,4%	2,86	2,89	-0,69%	2,87	85,83%	0,0233	-0,0103	-0,36%	20,78
EFIFQ.V	A	AEFES	16.07.2026	18,00	0,5	19,11	6,17%	1,89	1,92	-6,47%	3,61	71,5%	0,0280	-0,0119	-0,62%	21,84
EFIFR.V	A	AEFES	16.07.2026	20,00	0,5	19,11	-4,45%	1,44	1,45	-5,26%	4,00	60,32%	0,0332	-0,0123	-0,85%	22,90
EFIFS.V	A	AEFES	16.07.2026	23,00	0,5	19,11	-16,91%	1	1,01	-10,00%	4,38	45,8%	0,0437	-0,0121	-1,2%	25,02
EFIFT.V	A	AEFES	16.07.2026	28,00	0,5	19,11	-31,75%	0,64	0,65	0,00%	4,58	30,71%	0,0651	-0,011	-1,69%	29,30
EFITQ.V	S	AEFES	30.04.2026	23,00	0,5	19,11	-16,91%	1,9	1,93	0,00%	5,02	-99,39%	-0,0201	0,0075	0,39%	19,14
EFITR.V	S	AEFES	30.04.2026	20,00	0,5	19,11	-4,45%	0,53	0,55	0,00%	12,91	-70,29%	-0,0285	-0,0152	-2,77%	18,90
EFITS.V	S	AEFES	30.04.2026	17,00	0,5	19,11	12,41%	0,02	0,03	0,00%	30,06	-6,29%	-0,3179	-0,0072	-24,04%	16,94
EFITT.V	S	AEFES	30.04.2026	14,00	0,5	19,11	36,5%	0,01	0,03	0,00%	0,00	-0,05%	-	-0,0001	-0,28%	13,94
EFITU.V	S	AEFES	30.04.2026	12,00	0,5	19,11	59,25%	0,01	0,03	0,00%	0,00	-0%	-	-0	-0%	11,94
EFITV.V	S	AEFES	15.05.2026	22,00	0,5	19,11	-13,14%	1,47	1,5	0,00%	5,38	-82,74%	-0,0242	-0,0007	-0,05%	19,00
EFITW.V	S	AEFES	15.05.2026	20,00	0,5	19,11	-4,45%	0,73	0,75	0,00%	7,69	-58,77%	-0,0340	-0,0073	-0,98%	18,50
EFITX.V	S	AEFES	15.05.2026	18,00	0,5	19,11	6,17%	0,29	0,3	-6,06%	10,26	-30,08%	-0,0665	-0,0094	-3,13%	17,40
EFITY.V	S	AEFES	15.05.2026	16,00	0,5	19,11	19,44%	0,08	0,1	-40,00%	13,36	-11,18%	-0,1789	-0,0061	-6,11%	15,80
EFITZ.V	S	AEFES	15.05.2026	14,00	0,5	19,11	36,5%	0,02	0,03	-66,67%	16,36	-3,42%	-0,5840	-0,0028	-9,43%	13,94

Sembol	Tip	D.Varlık	Vade	Kul.F.	Çarpan	D.V.F.	Kul.Uzaklık%	P.Y.Alış	P.Y.Satış	%Deg.	Kaldıraç	Delta%	Duy.	Teta(TL)	Teta(%)	Başbaş
EFIUA.V	S	AEFES	25.05.2026	21,00	0,5	19,11	-9%	1,11	1,13	0,00%	5,70	-66,23%	-0,0302	-0,0036	-0,32%	18,74
EFIUB.V	S	AEFES	25.05.2026	19,00	0,5	19,11	0,58%	0,52	0,53	-20,55%	7,88	-42,08%	-0,0475	-0,0064	-1,21%	17,94
EFIUC.V	S	AEFES	25.05.2026	16,00	0,5	19,11	19,44%	0,11	0,12	0,00%	10,76	-12,39%	-0,1615	-0,0047	-3,89%	15,76
EFIUD.V	S	AEFES	25.05.2026	13,00	0,5	19,11	47%	0,02	0,04	0,00%	12,36	-2,59%	-0,7728	-0,0018	-4,43%	12,92
EFIUE.V	S	AEFES	25.05.2026	11,00	0,5	19,11	73,73%	0,01	0,03	0,00%	-	-0,83%	-	-0,0008	-2,59%	10,94
EFIUF.V	S	AEFES	15.06.2026	20,00	0,5	19,11	-4,45%	0,89	0,91	0,00%	5,25	-48,92%	-0,0409	-0,0037	-0,41%	18,18
EFIUG.V	S	AEFES	15.06.2026	19,00	0,5	19,11	0,58%	0,64	0,65	2,99%	5,89	-39,45%	-0,0507	-0,0043	-0,66%	17,70
EFIUH.V	S	AEFES	15.06.2026	17,00	0,5	19,11	12,41%	0,3	0,32	0,00%	7,12	-22,35%	-0,0895	-0,0043	-1,36%	16,36
EFIUI.V	S	AEFES	15.06.2026	15,00	0,5	19,11	27,4%	0,14	0,15	0,00%	7,80	-11,43%	-0,1750	-0,0035	-2,34%	14,70
EFIUJ.V	S	AEFES	15.06.2026	13,00	0,5	19,11	47%	0,07	0,08	0,00%	7,56	-5,54%	-0,3611	-0,0025	-3,07%	12,84
EFIUK.V	S	AEFES	30.06.2026	19,00	0,5	19,11	0,58%	0,91	0,93	0,00%	4,01	-38,19%	-0,0524	-0,0048	-0,52%	17,14
EFIUL.V	S	AEFES	30.06.2026	16,00	0,5	19,11	19,44%	0,36	0,37	0,00%	5,16	-19,45%	-0,1028	-0,0044	-1,18%	15,26
EFIUM.V	S	AEFES	30.06.2026	14,00	0,5	19,11	36,5%	0,19	0,2	0,00%	5,58	-11,09%	-0,1803	-0,0035	-1,76%	13,60
EFIUN.V	S	AEFES	30.06.2026	11,00	0,5	19,11	73,73%	0,07	0,08	0,00%	6,02	-4,41%	-0,4538	-0,0022	-2,77%	10,84
EFIUO.V	S	AEFES	30.06.2026	10,00	0,5	19,11	91,1%	0,05	0,06	0,00%	6,10	-3,19%	-0,6268	-0,0018	-3,07%	9,88
EFIUP.V	S	AEFES	16.07.2026	18,00	0,5	19,11	6,17%	0,78	0,79	-2,50%	3,80	-31,02%	-0,0645	-0,0041	-0,52%	16,42
EFIUQ.V	S	AEFES	16.07.2026	16,00	0,5	19,11	19,44%	0,44	0,45	0,00%	4,39	-20,22%	-0,0989	-0,0038	-0,85%	15,10
EFIUR.V	S	AEFES	16.07.2026	15,00	0,5	19,11	27,4%	0,33	0,34	0,00%	4,58	-15,81%	-0,1265	-0,0036	-1,05%	14,32
EFIUS.V	S	AEFES	16.07.2026	13,00	0,5	19,11	47%	0,2	0,21	0,00%	4,82	-9,59%	-0,2086	-0,003	-1,43%	12,58
EFIUT.V	S	AEFES	16.07.2026	12,00	0,5	19,11	59,25%	0,15	0,16	0,00%	4,72	-7,41%	-0,2698	-0,0027	-1,69%	11,68
ANIJV.V	A	AKBNK	30.04.2026	82,00	0,2	77,95	-4,94%	0,19	0,21	-51,35%	23,19	28,26%	0,1769	-0,0369	-17,55%	83,05
ANIJW.V	A	AKBNK	30.04.2026	95,00	0,2	77,95	-17,95%	0,01	0,04	100,00%	-	0,51%	-	-0,0011	-2,78%	95,20
ANIJX.V	A	AKBNK	30.04.2026	108,00	0,2	77,95	-27,82%	0,01	0,03	0,00%	0,00	0%	-	-0	-0,02%	108,15
ANIJY.V	A	AKBNK	30.04.2026	121,00	0,2	77,95	-35,58%	0,01	0,03	0,00%	0,00	0%	-	-0	-0%	121,15
ANIJZ.V	A	AKBNK	30.04.2026	134,00	0,2	77,95	-41,83%	0,01	0,03	0,00%	0,00	0%	-	-0	-0%	134,15
ANIKV.V	A	AKBNK	15.05.2026	78,00	0,2	77,95	-0,06%	1,03	1,06	-16,00%	8,78	58,02%	0,0862	-0,0284	-2,68%	83,30
ANIKB.V	A	AKBNK	15.05.2026	95,00	0,2	77,95	-17,95%	0,1	0,15	-29,41%	17,20	11,03%	0,4533	-0,011	-7,31%	95,75
ANIKC.V	A	AKBNK	15.05.2026	104,00	0,2	77,95	-25,05%	0,03	0,06	-16,67%	19,47	3,75%	1,3345	-0,0047	-7,88%	104,30
ANIKD.V	A	AKBNK	15.05.2026	121,00	0,2	77,95	-35,58%	0,01	0,03	-25,00%	-	0,66%	-	-0,0011	-3,78%	121,15
ANIKE.V	A	AKBNK	15.05.2026	147,00	0,2	77,95	-46,97%	0,01	0,03	0,00%	0,00	0,1%	-	-0,0002	-0,76%	147,15
ANIKF.V	A	AKBNK	25.05.2026	72,00	0,2	77,95	8,26%	2,14	2,17	-9,17%	5,45	74,84%	0,0668	-0,0254	-1,17%	82,85
ANIKG.V	A	AKBNK	25.05.2026	84,00	0,2	77,95	-7,2%	0,86	0,89	-16,82%	8,05	44,4%	0,1126	-0,0247	-2,77%	88,45
ANIKH.V	A	AKBNK	25.05.2026	95,00	0,2	77,95	-17,95%	0,34	0,35	-22,73%	10,04	21,9%	0,2283	-0,0173	-4,93%	96,75
ANIKI.V	A	AKBNK	25.05.2026	106,00	0,2	77,95	-26,46%	0,15	0,16	-28,57%	11,18	10,75%	0,4649	-0,011	-6,86%	106,80
ANIKJ.V	A	AKBNK	25.05.2026	118,00	0,2	77,95	-33,94%	0,06	0,07	-33,33%	13,37	5,15%	0,9718	-0,0064	-9,2%	118,35
ANIKK.V	A	AKBNK	15.06.2026	68,00	0,2	77,95	14,63%	3,21	3,24	0,00%	3,89	80,1%	0,0624	-0,0206	-0,64%	84,20
ANIKL.V	A	AKBNK	15.06.2026	84,00	0,2	77,95	-7,2%	1,36	1,39	-12,66%	5,88	51,28%	0,0975	-0,0214	-1,54%	90,95
ANIKM.V	A	AKBNK	15.06.2026	91,00	0,2	77,95	-14,34%	0,91	0,93	-13,08%	6,62	38,65%	0,1294	-0,0194	-2,09%	95,65
ANIKN.V	A	AKBNK	15.06.2026	106,00	0,2	77,95	-26,46%	0,44	0,45	-18,52%	7,43	20,96%	0,2386	-0,0145	-3,22%	108,25
ANIKO.V	A	AKBNK	15.06.2026	129,00	0,2	77,95	-39,57%	0,19	0,21	-16,00%	8,06	9,82%	0,5093	-0,0094	-4,46%	130,05

Sembol	Tip	D.Varlık	Vade	Kul.F.	Çarpan	D.V.F.	Kul.Uzaklık%	P.Y.Aliş	P.Y.Satış	%Deg.	Kaldıraç	Delta%	Duy.	Teta(TL)	Teta(%)	Başabaş
ANIKP.V	A	AKBNK	30.06.2026	63,00	0,2	77,95	23,73%	4,29	4,32	0,00%	3,08	84,65%	0,0591	-0,0181	-0,42%	84,60
ANIKQ.V	A	AKBNK	30.06.2026	73,00	0,2	77,95	6,78%	2,96	2,99	0,00%	3,79	71,98%	0,0695	-0,0208	-0,7%	87,95
ANIKR.V	A	AKBNK	30.06.2026	83,00	0,2	77,95	-6,08%	2,04	2,07	-8,93%	4,36	57,08%	0,0876	-0,0218	-1,05%	93,35
ANIKS.V	A	AKBNK	30.06.2026	93,00	0,2	77,95	-16,18%	1,44	1,47	-9,94%	4,78	44,13%	0,1133	-0,0212	-1,44%	100,35
ANIKT.V	A	AKBNK	30.06.2026	103,00	0,2	77,95	-24,32%	1,08	1,09	-24,14%	4,97	34,45%	0,1452	-0,0199	-1,83%	108,45
ANIKU.V	A	AKBNK	16.07.2026	60,00	0,2	77,95	29,92%	5,04	5,07	-4,54%	2,68	86,49%	0,0578	-0,0164	-0,32%	85,35
ANIKV.V	A	AKBNK	16.07.2026	73,00	0,2	77,95	6,78%	3,3	3,33	0,00%	3,43	72,58%	0,0689	-0,0193	-0,58%	89,65
ANIKW.V	A	AKBNK	16.07.2026	80,00	0,2	77,95	-2,56%	2,63	2,66	-6,99%	3,76	63,4%	0,0789	-0,0201	-0,76%	93,30
ANIKX.V	A	AKBNK	16.07.2026	93,00	0,2	77,95	-16,18%	1,8	1,83	-7,69%	4,17	48,09%	0,1040	-0,0202	-1,1%	102,15
ANIKY.V	A	AKBNK	16.07.2026	113,00	0,2	77,95	-31,02%	1,18	1,2	-6,15%	4,36	33,03%	0,1514	-0,0189	-1,57%	119,00
ANIYV.V	S	AKBNK	30.04.2026	99,00	0,2	77,95	-21,26%	4,13	4,17	0,00%	3,78	-99,9%	-0,0500	0,014	0,33%	78,15
ANIYW.V	S	AKBNK	30.04.2026	86,00	0,2	77,95	-9,36%	1,59	1,63	13,57%	8,79	-89,63%	-0,0558	-0,005	-0,3%	77,85
ANIYX.V	S	AKBNK	30.04.2026	73,00	0,2	77,95	6,78%	0,12	0,13	-7,69%	23,02	-17,72%	-0,2822	-0,025	-19,21%	72,35
ANIYY.V	S	AKBNK	30.04.2026	60,00	0,2	77,95	29,92%	0,01	0,04	0,00%	0,00	-0,21%	-	-0,0006	-1,43%	59,80
ANIYZ.V	S	AKBNK	30.04.2026	53,00	0,2	77,95	47,08%	0,01	0,03	0,00%	0,00	-0,01%	-	-0	-0,08%	52,85
ANIZA.V	S	AKBNK	15.05.2026	95,00	0,2	77,95	-17,95%	3,23	3,27	-29,20%	4,34	-89,54%	-0,0558	0,0032	0,1%	78,65
ANIZB.V	S	AKBNK	15.05.2026	86,00	0,2	77,95	-9,36%	1,73	1,76	8,18%	6,38	-70,34%	-0,0711	-0,0087	-0,49%	77,20
ANIZC.V	S	AKBNK	15.05.2026	78,00	0,2	77,95	-0,06%	0,77	0,79	6,85%	8,74	-43,15%	-0,1159	-0,0157	-1,99%	74,05
ANIZD.V	S	AKBNK	15.05.2026	69,00	0,2	77,95	12,97%	0,24	0,25	9,09%	11,10	-17,08%	-0,2927	-0,0128	-5,13%	67,75
ANIZE.V	S	AKBNK	15.05.2026	62,00	0,2	77,95	25,73%	0,08	0,09	28,57%	12,80	-6,57%	-0,7611	-0,0073	-8,1%	61,55
ANIZF.V	S	AKBNK	25.05.2026	87,00	0,2	77,95	-10,4%	2,05	2,08	0,00%	4,95	-64,83%	-0,0771	-0,0086	-0,41%	76,60
ANIZG.V	S	AKBNK	25.05.2026	76,00	0,2	77,95	2,57%	0,81	0,83	3,90%	7,01	-36,42%	-0,1373	-0,0132	-1,59%	71,85
ANIZH.V	S	AKBNK	25.05.2026	65,00	0,2	77,95	19,92%	0,25	0,26	8,33%	8,69	-13,94%	-0,3587	-0,0099	-3,82%	63,70
ANIZI.V	S	AKBNK	25.05.2026	53,00	0,2	77,95	47,08%	0,05	0,06	0,00%	11,24	-3,6%	-1,3872	-0,0043	-7,25%	52,70
ANIZJ.V	S	AKBNK	25.05.2026	46,00	0,2	77,95	69,46%	0,02	0,04	0,00%	11,58	-1,49%	-3,3662	-0,0023	-5,78%	45,80
ANIZK.V	S	AKBNK	15.06.2026	84,00	0,2	77,95	-7,2%	1,85	1,88	5,26%	4,32	-51,27%	-0,0975	-0,0075	-0,4%	74,60
ANIZL.V	S	AKBNK	15.06.2026	76,00	0,2	77,95	2,57%	1,06	1,08	15,05%	5,19	-35,3%	-0,1416	-0,0091	-0,84%	70,60
ANIZM.V	S	AKBNK	15.06.2026	68,00	0,2	77,95	14,63%	0,56	0,58	5,66%	5,94	-21,35%	-0,2342	-0,0087	-1,5%	65,10
ANIZN.V	S	AKBNK	15.06.2026	61,00	0,2	77,95	27,79%	0,32	0,33	6,67%	6,25	-12,84%	-0,3895	-0,0073	-2,22%	59,35
ANIZO.V	S	AKBNK	15.06.2026	55,00	0,2	77,95	41,73%	0,2	0,21	0,00%	6,35	-8,14%	-0,6142	-0,006	-2,85%	53,95
ANIZP.V	S	AKBNK	30.06.2026	76,00	0,2	77,95	2,57%	1,38	1,4	2,24%	3,96	-34,8%	-0,1437	-0,0087	-0,62%	69,00
ANIZQ.V	S	AKBNK	30.06.2026	66,00	0,2	77,95	18,11%	0,66	0,68	0,00%	4,79	-20,27%	-0,2466	-0,0078	-1,14%	62,60
ANIZR.V	S	AKBNK	30.06.2026	56,00	0,2	77,95	39,2%	0,31	0,32	0,00%	5,23	-10,39%	-0,4812	-0,006	-1,86%	54,40
ANIZS.V	S	AKBNK	30.06.2026	47,00	0,2	77,95	65,85%	0,16	0,17	0,00%	5,24	-5,38%	-0,9300	-0,0043	-2,51%	46,15
ANIZT.V	S	AKBNK	30.06.2026	40,00	0,2	77,95	94,88%	0,09	0,1	0,00%	5,42	-3,13%	-1,5989	-0,0031	-3,13%	39,50
ANIZU.V	S	AKBNK	16.07.2026	73,00	0,2	77,95	6,78%	1,27	1,29	4,92%	3,66	-29,8%	-0,1678	-0,0073	-0,57%	66,55
ANIZV.V	S	AKBNK	16.07.2026	67,00	0,2	77,95	16,34%	0,86	0,88	3,57%	4,02	-22,18%	-0,2254	-0,007	-0,79%	62,60
ANIZW.V	S	AKBNK	16.07.2026	60,00	0,2	77,95	29,92%	0,53	0,54	5,88%	4,35	-14,78%	-0,3382	-0,0061	-1,13%	57,30
ANIZX.V	S	AKBNK	16.07.2026	53,00	0,2	77,95	47,08%	0,35	0,36	0,00%	4,47	-9,74%	-0,5132	-0,0053	-1,46%	51,20
ANIZY.V	S	AKBNK	16.07.2026	48,00	0,2	77,95	62,4%	0,25	0,27	0,00%	4,45	-7,13%	-0,7012	-0,0046	-1,7%	46,65

Sembol	Tip	D.Varlık	Vade	Kul.F.	Çarpan	D.V.F.	Kul.Uzaklık%	P.Y.Aliş	P.Y.Satış	%Deg.	Kaldıraç	Delta%	Duy.	Teta(TL)	Teta(%)	Başbaş
AEIJV.V	A	ASELS	30.04.2026	280,00	0,05	392,25	40,09%	5,68	5,73	-5,79%	3,45	99,98%	0,2000	-0,0129	-0,23%	394,60
AEIJW.V	A	ASELS	30.04.2026	330,00	0,05	392,25	18,86%	3,22	3,27	-10,00%	5,92	97,22%	0,2057	-0,0236	-0,72%	395,40
AEIJX.V	A	ASELS	30.04.2026	370,00	0,05	392,25	6,01%	1,5	1,54	-16,04%	9,91	75,83%	0,2638	-0,0639	-4,15%	400,80
AEIJY.V	A	ASELS	30.04.2026	420,00	0,05	392,25	-6,61%	0,35	0,37	-38,33%	16,33	29,15%	0,6861	-0,0648	-17,52%	427,40
AEIJZ.V	A	ASELS	30.04.2026	460,00	0,05	392,25	-14,73%	% % !	0,1	-60,00%	22,44	9,15%	-	-0,0297	-29,7%	462,00
AEIKA.V	A	ASELS	15.05.2026	270,00	0,05	392,25	45,28%	6,39	6,44	0,00%	3,02	98,54%	0,2030	-0,0151	-0,23%	398,80
AEIKB.V	A	ASELS	15.05.2026	330,00	0,05	392,25	18,86%	3,66	3,7	-4,13%	4,69	87,53%	0,2285	-0,0299	-0,81%	404,00
AEIKC.V	A	ASELS	15.05.2026	360,00	0,05	392,25	8,96%	2,55	2,59	-7,96%	5,74	74,69%	0,2678	-0,0389	-1,5%	411,80
AEIKD.V	A	ASELS	15.05.2026	420,00	0,05	392,25	-6,61%	1,14	1,17	-11,28%	7,59	44,09%	0,4536	-0,0438	-3,74%	443,40
AEIKE.V	A	ASELS	15.05.2026	510,00	0,05	392,25	-23,09%	0,35	0,36	-20,00%	9,27	16,55%	1,2084	-0,0285	-7,93%	517,20
AEIKF.V	A	ASELS	25.05.2026	310,00	0,05	392,25	26,53%	4,8	4,84	0,00%	3,70	90,47%	0,2211	-0,0251	-0,52%	406,80
AEIKG.V	A	ASELS	25.05.2026	360,00	0,05	392,25	8,96%	2,91	2,95	-9,64%	5,00	74,19%	0,2696	-0,0342	-1,16%	419,00
AEIKH.V	A	ASELS	25.05.2026	410,00	0,05	392,25	-4,33%	1,6	1,63	-18,93%	6,38	52,09%	0,3840	-0,0367	-2,25%	442,60
AEIKI.V	A	ASELS	25.05.2026	460,00	0,05	392,25	-14,73%	0,9	0,92	-15,74%	7,29	33,46%	0,5978	-0,0329	-3,57%	478,40
AEIKJ.V	A	ASELS	25.05.2026	510,00	0,05	392,25	-23,09%	0,52	0,53	-19,05%	7,97	21,12%	0,9470	-0,0264	-4,98%	520,60
AEIKK.V	A	ASELS	15.06.2026	300,00	0,05	392,25	30,75%	5,74	5,78	-2,82%	3,04	88,88%	0,2250	-0,0227	-0,39%	415,60
AEIKL.V	A	ASELS	15.06.2026	360,00	0,05	392,25	8,96%	3,58	3,62	-5,21%	4,03	73,54%	0,2720	-0,0287	-0,79%	432,40
AEIKM.V	A	ASELS	15.06.2026	390,00	0,05	392,25	0,58%	2,79	2,82	-11,80%	4,47	63,59%	0,3145	-0,0304	-1,08%	446,40
AEIKN.V	A	ASELS	15.06.2026	460,00	0,05	392,25	-14,73%	1,57	1,6	-7,51%	5,29	42,39%	0,4719	-0,0296	-1,85%	492,00
AEIKO.V	A	ASELS	15.06.2026	560,00	0,05	392,25	-29,96%	0,81	0,83	-13,83%	5,82	24,04%	0,8319	-0,0242	-2,92%	576,60
AEIKP.V	A	ASELS	30.06.2026	310,00	0,05	392,25	26,53%	5,75	5,79	0,34%	2,91	85,17%	0,2348	-0,023	-0,4%	425,80
AEIKQ.V	A	ASELS	30.06.2026	360,00	0,05	392,25	8,96%	4,1	4,14	-7,73%	3,51	73,32%	0,2728	-0,0269	-0,65%	442,80
AEIKR.V	A	ASELS	30.06.2026	410,00	0,05	392,25	-4,33%	2,95	2,98	-6,33%	3,97	59,66%	0,3352	-0,029	-0,97%	469,60
AEIKS.V	A	ASELS	30.06.2026	450,00	0,05	392,25	-12,83%	2,3	2,33	-11,41%	4,24	49,78%	0,4018	-0,0291	-1,25%	496,60
AEIKT.V	A	ASELS	30.06.2026	500,00	0,05	392,25	-21,55%	1,75	1,78	-6,74%	4,47	39,89%	0,5014	-0,0281	-1,58%	535,60
AEIKU.V	A	ASELS	16.07.2026	290,00	0,05	392,25	35,26%	6,86	6,9	-2,11%	2,51	87,71%	0,2280	-0,0202	-0,29%	428,00
AEIKV.V	A	ASELS	16.07.2026	360,00	0,05	392,25	8,96%	4,54	4,58	-6,80%	3,19	73,75%	0,2712	-0,0249	-0,54%	451,60
AEIKW.V	A	ASELS	16.07.2026	390,00	0,05	392,25	0,58%	3,84	3,88	-3,49%	3,40	66,5%	0,3008	-0,0264	-0,68%	467,60
AEIKX.V	A	ASELS	16.07.2026	450,00	0,05	392,25	-12,83%	2,82	2,85	-4,68%	3,70	53,27%	0,3755	-0,0274	-0,96%	507,00
AEIKY.V	A	ASELS	16.07.2026	550,00	0,05	392,25	-28,68%	1,87	1,9	-5,42%	3,96	37,72%	0,5302	-0,0265	-1,4%	588,00
AEIYV.V	S	ASELS	30.04.2026	340,00	0,05	392,25	15,37%	0,04	0,05	-33,33%	27,44	-5,6%	-3,5733	-0,0159	-31,72%	339,00
AEIYW.V	S	ASELS	30.04.2026	300,00	0,05	392,25	30,75%	0,01	0,05	0,00%	0,00	-0,19%	-	-0,0007	-1,33%	299,00
AEIYX.V	S	ASELS	30.04.2026	250,00	0,05	392,25	56,9%	0,01	0,03	-66,67%	0,00	-0%	-	-0	-0,01%	249,40
AEIYY.V	S	ASELS	30.04.2026	210,00	0,05	392,25	86,79%	0,01	0,03	0,00%	0,00	-0%	-	-0	-0%	209,40
AEIYZ.V	S	ASELS	30.04.2026	180,00	0,05	392,25	117,92%	0,01	0,03	0,00%	0,00	-0%	-	-0	-0%	179,40
AEIZA.V	S	ASELS	15.05.2026	330,00	0,05	392,25	18,86%	0,25	0,26	-3,85%	10,59	-12,96%	-1,5428	-0,0159	-6,12%	324,80
AEIZB.V	S	ASELS	15.05.2026	300,00	0,05	392,25	30,75%	0,07	0,09	0,00%	13,73	-4,9%	-4,0799	-0,0077	-8,6%	298,20
AEIZC.V	S	ASELS	15.05.2026	270,00	0,05	392,25	45,28%	0,02	0,05	0,00%	15,17	-1,55%	-12,9272	-0,0031	-6,16%	269,00
AEIZD.V	S	ASELS	15.05.2026	240,00	0,05	392,25	63,44%	0,01	0,03	0,00%	0,00	-0,47%	-	-0,0011	-3,83%	239,40
AEIZE.V	S	ASELS	15.05.2026	220,00	0,05	392,25	78,3%	0,01	0,03	0,00%	0,00	-0,2%	-	-0,0006	-1,91%	219,40

Sembol	Tip	D.Varlık	Vade	Kul.F.	Çarpan	D.V.F.	Kul.Uzaklık%	P.Y.Aliş	P.Y.Satış	%Deg.	Kaldıraç	Delta%	Duy.	Teta(TL)	Teta(%)	Başbaş
AEIZF.V	S	ASELS	25.05.2026	380,00	0,05	392,25	3,22%	1,19	1,21	4,39%	5,99	-36,04%	-0,5549	-0,02	-1,65%	355,80
AEIZG.V	S	ASELS	25.05.2026	330,00	0,05	392,25	18,86%	0,4	0,41	2,56%	7,82	-15,95%	-1,2542	-0,0144	-3,52%	321,80
AEIZH.V	S	ASELS	25.05.2026	280,00	0,05	392,25	40,09%	0,11	0,12	0,00%	9,16	-5,14%	-3,8948	-0,0071	-5,89%	277,60
AEIZI.V	S	ASELS	25.05.2026	230,00	0,05	392,25	70,54%	0,02	0,04	33,33%	13,71	-1,4%	-14,3005	-0,0028	-6,9%	229,20
AEIZJ.V	S	ASELS	25.05.2026	200,00	0,05	392,25	96,13%	0,01	0,03	0,00%	12,17	-0,62%	-	-0,0015	-4,97%	199,40
AEIZK.V	S	ASELS	15.06.2026	360,00	0,05	392,25	8,96%	1,15	1,16	2,68%	4,86	-28,27%	-0,7074	-0,0135	-1,16%	336,80
AEIZL.V	S	ASELS	15.06.2026	330,00	0,05	392,25	18,86%	0,69	0,7	0,00%	5,44	-19,15%	-1,0443	-0,0117	-1,67%	316,00
AEIZM.V	S	ASELS	15.06.2026	300,00	0,05	392,25	30,75%	0,4	0,41	-4,65%	5,95	-12,14%	-1,6477	-0,0094	-2,3%	291,80
AEIZN.V	S	ASELS	15.06.2026	260,00	0,05	392,25	50,87%	0,19	0,2	-4,76%	6,41	-6,21%	-3,2197	-0,0065	-3,26%	256,00
AEIZO.V	S	ASELS	15.06.2026	240,00	0,05	392,25	63,44%	0,14	0,15	-6,67%	6,20	-4,43%	-4,5197	-0,0053	-3,56%	237,00
AEIZP.V	S	ASELS	30.06.2026	370,00	0,05	392,25	6,01%	1,68	1,69	3,07%	3,70	-31,51%	-0,6347	-0,0124	-0,73%	336,20
AEIZQ.V	S	ASELS	30.06.2026	320,00	0,05	392,25	22,58%	0,8	0,81	-1,25%	4,50	-18,34%	-1,0903	-0,0103	-1,27%	303,80
AEIZR.V	S	ASELS	30.06.2026	280,00	0,05	392,25	40,09%	0,44	0,45	-2,22%	4,83	-10,84%	-1,8444	-0,0081	-1,81%	271,00
AEIZS.V	S	ASELS	30.06.2026	230,00	0,05	392,25	70,54%	0,21	0,22	-4,55%	4,97	-5,32%	-3,7576	-0,0056	-2,57%	225,60
AEIZT.V	S	ASELS	30.06.2026	190,00	0,05	392,25	106,45%	0,12	0,14	-25,00%	4,74	-2,9%	-6,8915	-0,004	-2,85%	187,20
AEIZU.V	S	ASELS	16.07.2026	360,00	0,05	392,25	8,96%	1,65	1,67	0,00%	3,38	-28,4%	-0,7041	-0,0102	-0,61%	326,60
AEIZV.V	S	ASELS	16.07.2026	320,00	0,05	392,25	22,58%	0,98	0,99	-2,04%	3,84	-19,17%	-1,0433	-0,0092	-0,93%	300,20
AEIZW.V	S	ASELS	16.07.2026	290,00	0,05	392,25	35,26%	0,65	0,67	0,00%	4,10	-13,59%	-1,4720	-0,008	-1,2%	276,60
AEIZX.V	S	ASELS	16.07.2026	260,00	0,05	392,25	50,87%	0,46	0,47	6,98%	4,08	-9,56%	-2,0915	-0,007	-1,49%	250,60
AEIZY.V	S	ASELS	16.07.2026	230,00	0,05	392,25	70,54%	0,31	0,33	6,67%	4,15	-6,57%	-3,0461	-0,0059	-1,78%	223,40
ATIJB.V	A	ASTOR	30.04.2026	150,00	0,05	221,00	47,33%	3,59	3,62	16,29%	3,08	100%	0,2000	-0,0069	-0,19%	222,40
ATIJC.V	A	ASTOR	30.04.2026	170,00	0,05	221,00	30%	2,6	2,63	0,00%	4,26	99,92%	0,2002	-0,008	-0,3%	222,60
ATIJD.V	A	ASTOR	30.04.2026	200,00	0,05	221,00	10,5%	1,16	1,19	67,61%	8,42	88,4%	0,2262	-0,0243	-2,04%	223,80
ATIJE.V	A	ASTOR	30.04.2026	220,00	0,05	221,00	0,45%	0,48	0,51	88,46%	12,90	56,06%	0,3568	-0,042	-8,24%	230,20
ATIJF.V	A	ASTOR	30.04.2026	250,00	0,05	221,00	-11,6%	0,08	0,09	125,00%	19,95	14,45%	1,3845	-0,023	-25,56%	251,80
ATIJG.V	A	ASTOR	15.05.2026	140,00	0,05	221,00	57,86%	4,19	4,22	42,28%	2,64	99,73%	0,2005	-0,0067	-0,16%	224,40
ATIJH.V	A	ASTOR	15.05.2026	170,00	0,05	221,00	30%	2,74	2,77	27,98%	3,89	96,38%	0,2075	-0,0107	-0,39%	225,40
ATIJI.V	A	ASTOR	15.05.2026	190,00	0,05	221,00	16,32%	1,87	1,9	39,71%	5,10	86,28%	0,2318	-0,0169	-0,89%	228,00
ATIJJ.V	A	ASTOR	15.05.2026	220,00	0,05	221,00	0,45%	0,93	0,96	49,23%	6,98	58,78%	0,3402	-0,0242	-2,52%	239,20
ATIJK.V	A	ASTOR	15.05.2026	270,00	0,05	221,00	-18,15%	0,27	0,28	50,00%	9,19	22,45%	0,8907	-0,0186	-6,63%	275,60
ATIJL.V	A	ASTOR	25.05.2026	170,00	0,05	221,00	30%	2,87	2,9	16,30%	3,63	94,2%	0,2123	-0,0118	-0,41%	228,00
ATIJM.V	A	ASTOR	25.05.2026	190,00	0,05	221,00	16,32%	2,03	2,06	33,77%	4,61	84,78%	0,2359	-0,0158	-0,77%	231,20
ATIJN.V	A	ASTOR	25.05.2026	220,00	0,05	221,00	0,45%	1,11	1,13	38,27%	6,12	60,93%	0,3283	-0,0201	-1,78%	242,60
ATIJO.V	A	ASTOR	25.05.2026	250,00	0,05	221,00	-11,6%	0,59	0,61	40,48%	7,20	38,47%	0,5199	-0,0192	-3,14%	262,20
ATIJP.V	A	ASTOR	25.05.2026	270,00	0,05	221,00	-18,15%	0,4	0,41	48,15%	7,85	27,71%	0,7218	-0,0169	-4,12%	278,20
ATIJQ.V	A	ASTOR	15.06.2026	160,00	0,05	221,00	38,13%	3,55	3,58	4,11%	2,92	93,67%	0,2135	-0,0105	-0,29%	231,60
ATIJR.V	A	ASTOR	15.06.2026	190,00	0,05	221,00	16,32%	2,36	2,39	32,79%	3,83	81,84%	0,2444	-0,0142	-0,59%	237,80
ATIJS.V	A	ASTOR	15.06.2026	210,00	0,05	221,00	5,24%	1,75	1,78	31,06%	4,41	69,86%	0,2863	-0,0161	-0,91%	245,60
ATIJT.V	A	ASTOR	15.06.2026	250,00	0,05	221,00	-11,6%	0,98	1	32,00%	5,24	46,44%	0,4307	-0,0168	-1,68%	270,00
ATIJU.V	A	ASTOR	15.06.2026	300,00	0,05	221,00	-26,33%	0,55	0,56	30,95%	5,65	28,13%	0,7111	-0,0147	-2,63%	311,20

Sembol	Tip	D.Varlık	Vade	Kul.F.	Çarpan	D.V.F.	Kul.Uzaklık%	P.Y.Alış	P.Y.Satış	%Deg.	Kaldıraç	Delta%	Duy.	Teta(TL)	Teta(%)	Başabaş
ATIJV.V	A	ASTOR	30.06.2026	190,00	0,05	221,00	16,32%	2,77	2,8	0,00%	3,13	78,43%	0,2550	-0,0148	-0,53%	246,00
ATIJW.V	A	ASTOR	30.06.2026	220,00	0,05	221,00	0,45%	1,9	1,92	25,32%	3,80	64,91%	0,3081	-0,0161	-0,84%	258,40
ATIJX.V	A	ASTOR	30.06.2026	250,00	0,05	221,00	-11,6%	1,32	1,34	18,18%	4,30	50,99%	0,3922	-0,0162	-1,21%	276,80
ATIJY.V	A	ASTOR	30.06.2026	280,00	0,05	221,00	-21,07%	0,95	0,97	26,32%	4,61	39,67%	0,5041	-0,0154	-1,59%	299,40
ATIJZ.V	A	ASTOR	30.06.2026	310,00	0,05	221,00	-28,71%	0,73	0,74	31,67%	4,76	31,43%	0,6363	-0,0144	-1,95%	324,80
ATIKA.V	A	ASTOR	16.07.2026	180,00	0,05	221,00	22,78%	3,35	3,37	14,73%	2,70	81,67%	0,2449	-0,0132	-0,39%	247,40
ATIKB.V	A	ASTOR	16.07.2026	220,00	0,05	221,00	0,45%	2,18	2,21	19,78%	3,36	66,37%	0,3013	-0,015	-0,68%	264,20
ATIKC.V	A	ASTOR	16.07.2026	240,00	0,05	221,00	-7,92%	1,75	1,78	25,00%	3,67	58,09%	0,3443	-0,0151	-0,85%	275,60
ATIKD.V	A	ASTOR	16.07.2026	280,00	0,05	221,00	-21,07%	1,21	1,23	29,17%	4,02	44,06%	0,4539	-0,0148	-1,21%	304,60
ATIKE.V	A	ASTOR	16.07.2026	340,00	0,05	221,00	-35%	0,81	0,82	26,15%	4,20	30,77%	0,6500	-0,0136	-1,66%	356,40
ATIYB.V	S	ASTOR	30.04.2026	180,00	0,05	221,00	22,78%	0,01	0,05	0,00%	-	-0,76%	-	-0,0013	-2,66%	179,00
ATIYC.V	S	ASTOR	30.04.2026	160,00	0,05	221,00	38,13%	0,01	0,05	0,00%	0,00	-0,01%	-	-0	-0,03%	159,00
ATIYD.V	S	ASTOR	30.04.2026	130,00	0,05	221,00	70%	0,01	0,03	0,00%	0,00	-0%	-	-0	-0%	129,40
ATIYE.V	S	ASTOR	30.04.2026	110,00	0,05	221,00	100,91%	0,01	0,03	0,00%	0,00	-0%	-	-0	-0%	109,40
ATIYF.V	S	ASTOR	30.04.2026	100,00	0,05	221,00	121%	0,01	0,03	0,00%	0,00	-0%	-	-0	-0%	99,40
ATIYG.V	S	ASTOR	15.05.2026	170,00	0,05	221,00	30%	0,02	0,04	-62,50%	21,16	-3,83%	-5,2226	-0,0032	-8,04%	169,20
ATIYH.V	S	ASTOR	15.05.2026	160,00	0,05	221,00	38,13%	0,01	0,03	-50,00%	19,19	-1,74%	-11,5145	-0,0017	-5,61%	159,40
ATIYI.V	S	ASTOR	15.05.2026	140,00	0,05	221,00	57,86%	0,01	0,03	0,00%	0,00	-0,29%	-	-0,0004	-1,19%	139,40
ATIYJ.V	S	ASTOR	15.05.2026	130,00	0,05	221,00	70%	0,01	0,03	0,00%	0,00	-0,11%	-	-0,0002	-0,51%	129,40
ATIYK.V	S	ASTOR	15.05.2026	110,00	0,05	221,00	100,91%	0,01	0,03	0,00%	0,00	-0,02%	-	-0	-0,14%	109,40
ATIYL.V	S	ASTOR	25.05.2026	200,00	0,05	221,00	10,5%	0,34	0,35	-36,36%	7,75	-23,84%	-0,8391	-0,009	-2,56%	193,00
ATIYM.V	S	ASTOR	25.05.2026	180,00	0,05	221,00	22,78%	0,11	0,12	-47,83%	10,53	-10,48%	-1,9088	-0,0055	-4,55%	177,60
ATIYN.V	S	ASTOR	25.05.2026	150,00	0,05	221,00	47,33%	0,01	0,05	-20,00%	22,56	-2,04%	-9,7963	-0,0017	-3,3%	149,00
ATIYO.V	S	ASTOR	25.05.2026	120,00	0,05	221,00	84,17%	0,01	0,03	0,00%	0,00	-0,39%	-	-0,0005	-1,52%	119,40
ATIYP.V	S	ASTOR	25.05.2026	110,00	0,05	221,00	100,91%	0,01	0,03	0,00%	0,00	-0,23%	-	-0,0003	-1,03%	109,40
ATIYQ.V	S	ASTOR	15.06.2026	190,00	0,05	221,00	16,32%	0,36	0,37	-30,19%	6,07	-19,77%	-1,0115	-0,006	-1,61%	182,60
ATIYR.V	S	ASTOR	15.06.2026	180,00	0,05	221,00	22,78%	0,23	0,24	-34,29%	6,86	-14,29%	-1,3999	-0,0049	-2,05%	175,20
ATIYS.V	S	ASTOR	15.06.2026	160,00	0,05	221,00	38,13%	0,1	0,11	-41,18%	7,82	-7,07%	-2,8270	-0,0032	-2,95%	157,80
ATIYT.V	S	ASTOR	15.06.2026	140,00	0,05	221,00	57,86%	0,04	0,05	-37,50%	9,19	-3,33%	-6,0102	-0,002	-3,99%	139,00
ATIYU.V	S	ASTOR	15.06.2026	130,00	0,05	221,00	70%	0,03	0,05	-16,67%	8,37	-2,27%	-8,7968	-0,0015	-3,09%	129,00
ATIYV.V	S	ASTOR	30.06.2026	230,00	0,05	221,00	-3,91%	1,49	1,51	-19,02%	3,12	-42,07%	-0,4754	-0,007	-0,47%	199,80
ATIYW.V	S	ASTOR	30.06.2026	200,00	0,05	221,00	10,5%	0,8	0,81	-18,18%	3,81	-27,58%	-0,7252	-0,007	-0,87%	183,80
ATIYX.V	S	ASTOR	30.06.2026	170,00	0,05	221,00	30%	0,41	0,42	0,00%	4,22	-15,66%	-1,2772	-0,006	-1,42%	161,60
ATIYY.V	S	ASTOR	30.06.2026	140,00	0,05	221,00	57,86%	0,2	0,21	0,00%	4,49	-8,12%	-2,4629	-0,0045	-2,14%	135,80
ATIYZ.V	S	ASTOR	30.06.2026	120,00	0,05	221,00	84,17%	0,13	0,14	0,00%	4,30	-5,06%	-3,9512	-0,0035	-2,52%	117,20
ATIZA.V	S	ASTOR	16.07.2026	220,00	0,05	221,00	0,45%	1,36	1,38	-16,36%	2,92	-35,93%	-0,5566	-0,0061	-0,44%	192,40
ATIZB.V	S	ASTOR	16.07.2026	200,00	0,05	221,00	10,5%	0,94	0,95	-21,19%	3,23	-27,51%	-0,7269	-0,0061	-0,64%	181,00
ATIZC.V	S	ASTOR	16.07.2026	180,00	0,05	221,00	22,78%	0,63	0,64	-25,61%	3,50	-19,95%	-1,0025	-0,0057	-0,9%	167,20
ATIZD.V	S	ASTOR	16.07.2026	160,00	0,05	221,00	38,13%	0,43	0,44	-18,52%	3,59	-13,98%	-1,4305	-0,0052	-1,18%	151,20
ATIZE.V	S	ASTOR	16.07.2026	140,00	0,05	221,00	57,86%	0,29	0,3	-18,92%	3,63	-9,54%	-2,0974	-0,0045	-1,5%	134,00

Sembol	Tip	D.Varlık	Vade	Kul.F.	Çarpan	D.V.F.	Kul.Uzaklık%	P.Y.Aliş	P.Y.Satış	%Deg.	Kaldıraç	Delta%	Duy.	Teta(TL)	Teta(%)	Başabaş
BSIDC.V	A	BIMAS	30.04.2026	650,00	0,02	759,00	16,77%	2,25	2,29	0,00%	6,66	98,79%	0,5061	-0,0142	-0,62%	764,50
BSIDD.V	A	BIMAS	30.04.2026	760,00	0,02	759,00	-0,13%	0,45	0,48	-25,81%	18,15	53,79%	0,9295	-0,0438	-9,13%	784,00
BSIDE.V	A	BIMAS	30.04.2026	860,00	0,02	759,00	-11,74%	0,02	0,03	-40,00%	45,57	6%	8,3272	-0,0111	-36,97%	861,50
BSIDF.V	A	BIMAS	30.04.2026	960,00	0,02	759,00	-20,94%	0,01	0,03	-80,00%	0,00	0,27%	-	-0,0007	-2,18%	961,50
BSIDG.V	A	BIMAS	30.04.2026	1.070,00	0,02	759,00	-29,07%	0,01	0,03	0,00%	0,00	0,01%	-	-0	-0,08%	1.071,50
BSIDH.V	A	BIMAS	15.05.2026	620,00	0,02	759,00	22,42%	3,06	3,1	0,00%	4,72	95,05%	0,5260	-0,0156	-0,5%	775,00
BSIDI.V	A	BIMAS	15.05.2026	760,00	0,02	759,00	-0,13%	0,94	0,97	-15,93%	9,37	58,01%	0,8620	-0,0263	-2,71%	808,50
BSIDJ.V	A	BIMAS	15.05.2026	830,00	0,02	759,00	-8,55%	0,42	0,43	-15,69%	11,94	33,03%	1,5137	-0,0224	-5,21%	851,50
BSIDK.V	A	BIMAS	15.05.2026	960,00	0,02	759,00	-20,94%	0,09	0,1	-33,33%	15,87	9,41%	5,3145	-0,0104	-10,42%	965,00
BSIDL.V	A	BIMAS	15.05.2026	1.170,00	0,02	759,00	-35,13%	0,01	0,03	0,00%	23,29	1,53%	32,5918	-0,0026	-8,7%	1.171,50
BSIDM.V	A	BIMAS	25.05.2026	620,00	0,02	759,00	22,42%	3,26	3,3	0,00%	4,30	92,44%	0,5409	-0,017	-0,52%	785,00
BSIDN.V	A	BIMAS	25.05.2026	710,00	0,02	759,00	6,9%	1,83	1,86	0,00%	6,21	74,87%	0,6678	-0,0229	-1,23%	803,00
BSIDO.V	A	BIMAS	25.05.2026	810,00	0,02	759,00	-6,3%	0,84	0,87	0,00%	8,30	45,95%	1,0881	-0,0235	-2,7%	853,50
BSIDP.V	A	BIMAS	25.05.2026	910,00	0,02	759,00	-16,59%	0,38	0,39	0,00%	9,79	24,52%	2,0394	-0,0181	-4,63%	929,50
BSIDQ.V	A	BIMAS	25.05.2026	1.010,00	0,02	759,00	-24,85%	0,19	0,2	0,00%	10,57	13,23%	3,7787	-0,0127	-6,33%	1.020,00
BSIDR.V	A	BIMAS	15.06.2026	580,00	0,02	759,00	30,86%	4,3	4,34	8,23%	3,28	92,83%	0,5386	-0,0148	-0,34%	797,00
BSIDS.V	A	BIMAS	15.06.2026	710,00	0,02	759,00	6,9%	2,29	2,32	-6,25%	4,92	74,29%	0,6730	-0,0196	-0,84%	826,00
BSIDT.V	A	BIMAS	15.06.2026	780,00	0,02	759,00	-2,69%	1,56	1,59	-8,05%	5,74	58,96%	0,8481	-0,0205	-1,29%	859,50
BSIDU.V	A	BIMAS	15.06.2026	910,00	0,02	759,00	-16,59%	0,8	0,82	0,00%	6,70	35,31%	1,4161	-0,0185	-2,25%	951,00
BSIDV.V	A	BIMAS	15.06.2026	1.100,00	0,02	759,00	-31%	0,37	0,39	-2,56%	7,28	17,73%	2,8194	-0,0135	-3,47%	1.119,50
BSIDW.V	A	BIMAS	30.06.2026	640,00	0,02	759,00	18,59%	3,59	3,63	0,00%	3,52	83,22%	0,6008	-0,018	-0,5%	821,50
BSIDX.V	A	BIMAS	30.06.2026	750,00	0,02	759,00	1,2%	2,18	2,21	0,00%	4,60	66%	0,7576	-0,0198	-0,9%	860,50
BSIDY.V	A	BIMAS	30.06.2026	850,00	0,02	759,00	-10,71%	1,39	1,42	0,00%	5,32	48,68%	1,0270	-0,0193	-1,36%	921,00
BSIDZ.V	A	BIMAS	30.06.2026	950,00	0,02	759,00	-20,11%	0,97	0,98	-2,00%	5,60	35,8%	1,3965	-0,0179	-1,83%	999,00
BSIEA.V	A	BIMAS	30.06.2026	1.050,00	0,02	759,00	-27,71%	0,67	0,69	0,00%	5,96	26,33%	1,8993	-0,0156	-2,27%	1.084,50
BSIEB.V	A	BIMAS	16.07.2026	610,00	0,02	759,00	24,43%	4,32	4,36	0,70%	3,01	85,66%	0,5837	-0,0164	-0,38%	828,00
BSIEC.V	A	BIMAS	16.07.2026	750,00	0,02	759,00	1,2%	2,52	2,55	-2,68%	4,06	67,33%	0,7426	-0,0187	-0,73%	877,50
BSIED.V	A	BIMAS	16.07.2026	810,00	0,02	759,00	-6,3%	1,97	2	-6,00%	4,47	58,03%	0,8616	-0,0186	-0,93%	910,00
BSIEE.V	A	BIMAS	16.07.2026	950,00	0,02	759,00	-20,11%	1,24	1,27	-12,69%	4,93	40,27%	1,2416	-0,0175	-1,38%	1.013,50
BSIEF.V	A	BIMAS	16.07.2026	1.150,00	0,02	759,00	-34%	0,75	0,77	-7,50%	5,17	25,55%	1,9570	-0,0149	-1,93%	1.188,50
BSISX.V	S	BIMAS	30.04.2026	790,00	0,02	759,00	-3,92%	0,77	0,8	0,00%	13,57	-67,95%	-0,7358	-0,0251	-3,14%	750,00
BSISY.V	S	BIMAS	30.04.2026	690,00	0,02	759,00	10%	0,03	0,04	0,00%	36,46	-7,21%	-6,9392	-0,0109	-27,26%	688,00
BSISZ.V	S	BIMAS	30.04.2026	580,00	0,02	759,00	30,86%	0,01	0,03	100,00%	0,00	-0,02%	-	-0,0001	-0,18%	578,50
BSITA.V	S	BIMAS	30.04.2026	480,00	0,02	759,00	58,13%	0,01	0,03	0,00%	0,00	-0%	-	-0	-0%	478,50
BSITB.V	S	BIMAS	30.04.2026	410,00	0,02	759,00	85,12%	0,01	0,03	0,00%	0,00	-0%	-	-0	-0%	408,50
BSITC.V	S	BIMAS	15.05.2026	760,00	0,02	759,00	-0,13%	0,7	0,73	-8,86%	9,38	-43,25%	-1,1561	-0,0139	-1,91%	723,50
BSITD.V	S	BIMAS	15.05.2026	690,00	0,02	759,00	10%	0,21	0,23	-26,67%	13,38	-18,52%	-2,7005	-0,0108	-4,69%	678,50
BSITE.V	S	BIMAS	15.05.2026	620,00	0,02	759,00	22,42%	0,05	0,06	0,00%	20,00	-5,27%	-9,4895	-0,0048	-7,99%	617,00
BSITF.V	S	BIMAS	15.05.2026	550,00	0,02	759,00	38%	0,01	0,03	0,00%	19,81	-1,31%	-38,3103	-0,0017	-5,64%	548,50
BSITG.V	S	BIMAS	15.05.2026	500,00	0,02	759,00	51,8%	0,01	0,03	0,00%	0,00	-0,46%	-	-0,0007	-2,43%	498,50

Sembol	Tip	D.Varlık	Vade	Kul.F.	Çarpan	D.V.F.	Kul.Uzaklık%	P.Y.Aliş	P.Y.Satış	%Deg.	Kaldıraç	Delta%	Duy.	Teta(TL)	Teta(%)	Başabaş
BSITH.V	S	BIMAS	25.05.2026	750,00	0,02	759,00	1,2%	0,78	0,8	11,54%	7,64	-38,75%	-1,2904	-0,0113	-1,42%	710,00
BSITI.V	S	BIMAS	25.05.2026	650,00	0,02	759,00	16,77%	0,17	0,18	0,00%	11,32	-12,67%	-3,9449	-0,007	-3,92%	641,00
BSITJ.V	S	BIMAS	25.05.2026	550,00	0,02	759,00	38%	0,03	0,05	0,00%	13,69	-2,71%	-18,4824	-0,0025	-5,04%	547,50
BSITK.V	S	BIMAS	25.05.2026	450,00	0,02	759,00	68,67%	0,01	0,03	0,00%	-	-0,58%	-	-0,0008	-2,71%	448,50
BSITL.V	S	BIMAS	25.05.2026	390,00	0,02	759,00	94,62%	0,01	0,03	0,00%	0,00	-0,21%	-	-0,0004	-1,25%	388,50
BSITM.V	S	BIMAS	15.06.2026	710,00	0,02	759,00	6,9%	0,65	0,67	14,52%	6,55	-28,03%	-1,7837	-0,0074	-1,1%	676,50
BSITN.V	S	BIMAS	15.06.2026	650,00	0,02	759,00	16,77%	0,32	0,33	6,25%	7,74	-16,31%	-3,0656	-0,006	-1,81%	633,50
BSITO.V	S	BIMAS	15.06.2026	580,00	0,02	759,00	30,86%	0,14	0,16	0,00%	8,79	-8,11%	-6,1687	-0,0043	-2,67%	572,00
BSITP.V	S	BIMAS	15.06.2026	520,00	0,02	759,00	45,96%	0,07	0,08	0,00%	9,36	-4,31%	-11,5880	-0,003	-3,71%	516,00
BSITQ.V	S	BIMAS	15.06.2026	470,00	0,02	759,00	61,49%	0,04	0,06	0,00%	9,59	-2,53%	-19,7907	-0,0021	-3,55%	467,00
BSITR.V	S	BIMAS	30.06.2026	780,00	0,02	759,00	-2,69%	1,53	1,56	0,00%	4,19	-42,25%	-1,1833	-0,0064	-0,41%	702,00
BSITS.V	S	BIMAS	30.06.2026	680,00	0,02	759,00	11,62%	0,7	0,71	7,25%	5,38	-24,45%	-2,0449	-0,0065	-0,92%	644,50
BSITT.V	S	BIMAS	30.06.2026	580,00	0,02	759,00	30,86%	0,31	0,32	0,00%	5,91	-12,06%	-4,1453	-0,0054	-1,67%	564,00
BSITU.V	S	BIMAS	30.06.2026	470,00	0,02	759,00	61,49%	0,13	0,15	0,00%	6,10	-5,22%	-9,5788	-0,0037	-2,44%	462,50
BSITV.V	S	BIMAS	30.06.2026	410,00	0,02	759,00	85,12%	0,08	0,09	0,00%	6,17	-3,25%	-15,3835	-0,0028	-3,16%	405,50
BSITW.V	S	BIMAS	16.07.2026	750,00	0,02	759,00	1,2%	1,34	1,36	0,00%	4,03	-35,57%	-1,4059	-0,0055	-0,4%	682,00
BSITX.V	S	BIMAS	16.07.2026	680,00	0,02	759,00	11,62%	0,82	0,83	0,00%	4,64	-24,73%	-2,0215	-0,0056	-0,68%	638,50
BSITY.V	S	BIMAS	16.07.2026	610,00	0,02	759,00	24,43%	0,5	0,51	5,77%	4,99	-16,11%	-3,1033	-0,0052	-1,02%	584,50
BSITZ.V	S	BIMAS	16.07.2026	540,00	0,02	759,00	40,56%	0,31	0,33	-41,07%	5,04	-10,29%	-4,8598	-0,0046	-1,38%	523,50
BSIUA.V	S	BIMAS	16.07.2026	490,00	0,02	759,00	54,9%	0,23	0,24	0,00%	4,87	-7,38%	-6,7718	-0,004	-1,67%	478,00
EYIJV.V	A	EKGYO	30.04.2026	25,00	0,5	21,16	-15,36%	0,01	0,06	-25,00%	-	1,15%	1,7348	-0,0016	-2,64%	25,12
EYIJW.V	A	EKGYO	30.04.2026	28,00	0,5	21,16	-24,43%	0,01	0,03	0,00%	0,00	0%	-	-0	-0,02%	28,06
EYIJX.V	A	EKGYO	30.04.2026	32,00	0,5	21,16	-33,88%	0,01	0,03	0,00%	0,00	0%	-	-0	-0%	32,06
EYIJY.V	A	EKGYO	30.04.2026	36,00	0,5	21,16	-41,22%	0,01	0,03	100,00%	0,00	0%	-	-0	-0%	36,06
EYIJZ.V	A	EKGYO	30.04.2026	40,00	0,5	21,16	-47,1%	0,01	0,03	0,00%	0,00	0%	-	-0	-0%	40,06
EYIKA.V	A	EKGYO	15.05.2026	23,00	0,5	21,16	-8%	0,32	0,33	-5,88%	11,82	34,63%	0,0577	-0,016	-4,84%	23,66
EYIKB.V	A	EKGYO	15.05.2026	28,00	0,5	21,16	-24,43%	0,01	0,03	0,00%	30,94	2,92%	0,6839	-0,0024	-7,99%	28,06
EYIKC.V	A	EKGYO	15.05.2026	31,00	0,5	21,16	-31,74%	0,01	0,03	0,00%	-	0,6%	-	-0,0006	-2,02%	31,06
EYIKD.V	A	EKGYO	15.05.2026	36,00	0,5	21,16	-41,22%	0,01	0,03	0,00%	0,00	0,09%	-	-0,0001	-0,38%	36,06
EYIKE.V	A	EKGYO	15.05.2026	44,00	0,5	21,16	-51,91%	0,01	0,03	0,00%	0,00	0,01%	-	-0	-0,06%	44,06
EYIKF.V	A	EKGYO	25.05.2026	21,00	0,5	21,16	0,76%	0,92	0,95	-7,69%	7,26	62,45%	0,0320	-0,0167	-1,76%	22,90
EYIKG.V	A	EKGYO	25.05.2026	24,00	0,5	21,16	-11,83%	0,32	0,34	-13,89%	10,31	31,18%	0,0642	-0,013	-3,82%	24,68
EYIKH.V	A	EKGYO	25.05.2026	27,00	0,5	21,16	-21,63%	0,11	0,12	-15,38%	13,52	12,78%	0,1565	-0,0074	-6,15%	27,24
EYIKI.V	A	EKGYO	25.05.2026	30,00	0,5	21,16	-29,47%	0,04	0,05	0,00%	14,63	5,53%	0,3615	-0,004	-8,1%	30,10
EYIKJ.V	A	EKGYO	25.05.2026	34,00	0,5	21,16	-37,76%	0,01	0,03	0,00%	22,93	2,17%	0,9227	-0,002	-6,63%	34,06
EYIKK.V	A	EKGYO	15.06.2026	20,00	0,5	21,16	5,8%	1,57	1,6	0,00%	4,91	72,34%	0,0276	-0,014	-0,88%	23,20
EYIKL.V	A	EKGYO	15.06.2026	24,00	0,5	21,16	-11,83%	0,6	0,62	-1,56%	7,23	40,99%	0,0488	-0,0124	-2%	25,24
EYIKM.V	A	EKGYO	15.06.2026	26,00	0,5	21,16	-18,62%	0,38	0,39	-15,91%	8,14	28,46%	0,0703	-0,0104	-2,67%	26,78
EYIKN.V	A	EKGYO	15.06.2026	30,00	0,5	21,16	-29,47%	0,17	0,18	-11,11%	8,80	14,14%	0,1415	-0,0069	-3,86%	30,36
EYIKO.V	A	EKGYO	15.06.2026	37,00	0,5	21,16	-42,81%	0,07	0,08	-12,50%	8,99	5,95%	0,3363	-0,0041	-5,1%	37,16

Sembol	Tip	D.Varlık	Vade	Kul.F.	Çarpan	D.V.F.	Kul.Uzaklık%	P.Y.Alış	P.Y.Satış	%Deg.	Kaldıraç	Delta%	Duy.	Teta(TL)	Teta(%)	Başbaş
EYIKPV	A	EKGYO	30.06.2026	18,00	0,5	21,16	17,56%	2,25	2,28	0,00%	3,84	80,88%	0,0247	-0,015	-0,66%	22,56
EYIKQ.V	A	EKGYO	30.06.2026	21,00	0,5	21,16	0,76%	1,36	1,39	0,00%	4,89	62,41%	0,0320	-0,0155	-1,11%	23,78
EYIKR.V	A	EKGYO	30.06.2026	24,00	0,5	21,16	-11,83%	0,82	0,84	6,02%	5,73	43,88%	0,0456	-0,014	-1,67%	25,68
EYIKS.V	A	EKGYO	30.06.2026	27,00	0,5	21,16	-21,63%	0,55	0,56	0,00%	6,07	31%	0,0645	-0,0123	-2,19%	28,12
EYIKT.V	A	EKGYO	30.06.2026	29,00	0,5	21,16	-27,03%	0,43	0,45	-8,70%	6,18	25,1%	0,0797	-0,0111	-2,47%	29,90
EYIKU.V	A	EKGYO	16.07.2026	17,00	0,5	21,16	24,47%	2,81	2,84	0,71%	3,21	84,62%	0,0236	-0,0139	-0,49%	22,68
EYIKV.V	A	EKGYO	16.07.2026	21,00	0,5	21,16	0,76%	1,58	1,61	3,23%	4,33	64,29%	0,0311	-0,0147	-0,91%	24,22
EYIKW.V	A	EKGYO	16.07.2026	23,00	0,5	21,16	-8%	1,19	1,22	-4,13%	4,76	53,1%	0,0377	-0,0142	-1,16%	25,44
EYIKX.V	A	EKGYO	16.07.2026	27,00	0,5	21,16	-21,63%	0,74	0,76	-2,60%	5,16	36,12%	0,0554	-0,0125	-1,65%	28,52
EYIKY.V	A	EKGYO	16.07.2026	32,00	0,5	21,16	-33,88%	0,49	0,51	-1,96%	5,26	24,36%	0,0821	-0,0107	-2,09%	33,02
EYIYV.V	S	EKGYO	30.04.2026	30,00	0,5	21,16	-29,47%	4,35	4,4	0,00%	2,43	-100%	-0,0200	0,0107	0,24%	21,20
EYIYW.V	S	EKGYO	30.04.2026	26,00	0,5	21,16	-18,62%	2,36	2,41	0,00%	4,47	-99,78%	-0,0200	0,009	0,37%	21,18
EYIYX.V	S	EKGYO	30.04.2026	22,00	0,5	21,16	-3,82%	0,54	0,57	0,00%	13,01	-66,42%	-0,0301	-0,0194	-3,4%	20,86
EYIYY.V	S	EKGYO	30.04.2026	18,00	0,5	21,16	17,56%	0,01	0,03	0,00%	31,63	-2,99%	-0,6689	-0,0047	-15,59%	17,94
EYIYZ.V	S	EKGYO	30.04.2026	16,00	0,5	21,16	32,25%	0,01	0,03	0,00%	0,00	-0,2%	-	-0,0004	-1,39%	15,94
EYIZA.V	S	EKGYO	15.05.2026	28,00	0,5	21,16	-24,43%	3,22	3,25	0,00%	3,20	-97,28%	-0,0206	0,0077	0,24%	21,50
EYIZB.V	S	EKGYO	15.05.2026	26,00	0,5	21,16	-18,62%	2,27	2,3	0,00%	4,28	-91,85%	-0,0218	0,0038	0,16%	21,40
EYIZC.V	S	EKGYO	15.05.2026	23,00	0,5	21,16	-8%	1,04	1,07	0,00%	6,77	-66,5%	-0,0301	-0,0069	-0,65%	20,86
EYIZD.V	S	EKGYO	15.05.2026	21,00	0,5	21,16	0,76%	0,51	0,53	8,16%	8,52	-41,05%	-0,0487	-0,0114	-2,15%	19,94
EYIZE.V	S	EKGYO	15.05.2026	19,00	0,5	21,16	11,37%	0,21	0,22	0,00%	10,25	-20,35%	-0,0983	-0,0101	-4,59%	18,56
EYIZF.V	S	EKGYO	25.05.2026	25,00	0,5	21,16	-15,36%	1,84	1,87	0,00%	4,50	-78,18%	-0,0256	-0,0011	-0,06%	21,26
EYIZG.V	S	EKGYO	25.05.2026	22,00	0,5	21,16	-3,82%	0,79	0,82	-29,31%	6,80	-50,75%	-0,0394	-0,0069	-0,84%	20,36
EYIZH.V	S	EKGYO	25.05.2026	18,00	0,5	21,16	17,56%	0,15	0,16	0,00%	9,99	-14,16%	-0,1412	-0,006	-3,77%	17,68
EYIZI.V	S	EKGYO	25.05.2026	15,00	0,5	21,16	41,07%	0,03	0,04	0,00%	13,38	-3,79%	-0,5270	-0,0028	-6,89%	14,92
EYIZJ.V	S	EKGYO	25.05.2026	13,00	0,5	21,16	62,77%	0,01	0,03	0,00%	15,91	-1,5%	-1,3301	-0,0015	-4,85%	12,94
EYIZK.V	S	EKGYO	15.06.2026	24,00	0,5	21,16	-11,83%	1,52	1,55	0,00%	4,30	-61,77%	-0,0324	-0,0026	-0,17%	20,90
EYIZL.V	S	EKGYO	15.06.2026	22,00	0,5	21,16	-3,82%	0,92	0,94	0,00%	5,29	-45,96%	-0,0435	-0,0046	-0,49%	20,12
EYIZM.V	S	EKGYO	15.06.2026	20,00	0,5	21,16	5,8%	0,52	0,53	0,00%	6,10	-29,99%	-0,0667	-0,0055	-1,03%	18,94
EYIZN.V	S	EKGYO	15.06.2026	17,00	0,5	21,16	24,47%	0,2	0,21	0,00%	6,94	-13,13%	-0,1524	-0,0045	-2,13%	16,58
EYIZO.V	S	EKGYO	15.06.2026	16,00	0,5	21,16	32,25%	0,15	0,16	0,00%	6,89	-9,77%	-0,2048	-0,004	-2,47%	15,68
EYIZPV	S	EKGYO	30.06.2026	22,00	0,5	21,16	-3,82%	1,23	1,25	0,00%	4,05	-47,11%	-0,0425	-0,0032	-0,26%	19,50
EYIZQ.V	S	EKGYO	30.06.2026	19,00	0,5	21,16	11,37%	0,53	0,55	0,00%	5,42	-27,15%	-0,0737	-0,004	-0,73%	17,90
EYIZR.V	S	EKGYO	30.06.2026	16,00	0,5	21,16	32,25%	0,21	0,22	0,00%	6,22	-12,35%	-0,1619	-0,0034	-1,54%	15,56
EYIZS.V	S	EKGYO	30.06.2026	13,00	0,5	21,16	62,77%	0,09	0,1	0,00%	6,26	-5,33%	-0,3753	-0,0024	-2,38%	12,80
EYIZT.V	S	EKGYO	30.06.2026	11,00	0,5	21,16	92,36%	0,05	0,07	0,00%	6,28	-2,97%	-0,6735	-0,0018	-2,51%	10,86
EYIZU.V	S	EKGYO	16.07.2026	21,00	0,5	21,16	0,76%	1,04	1,06	2,00%	3,95	-38,84%	-0,0515	-0,003	-0,28%	18,88
EYIZV.V	S	EKGYO	16.07.2026	19,00	0,5	21,16	11,37%	0,62	0,63	0,00%	4,63	-27,13%	-0,0737	-0,0034	-0,53%	17,74
EYIZW.V	S	EKGYO	16.07.2026	17,00	0,5	21,16	24,47%	0,36	0,37	0,00%	5,09	-17,33%	-0,1154	-0,0033	-0,88%	16,26
EYIZX.V	S	EKGYO	16.07.2026	15,00	0,5	21,16	41,07%	0,22	0,23	0,00%	5,20	-10,8%	-0,1851	-0,0029	-1,27%	14,54
EYIZY.V	S	EKGYO	16.07.2026	14,00	0,5	21,16	51,14%	0,17	0,18	0,00%	5,25	-8,43%	-0,2373	-0,0027	-1,49%	13,64

Sembol	Tip	D.Varlık	Vade	Kul.F.	Çarpan	D.V.F.	Kul.Uzaklık%	P.Y.Alış	P.Y.Satış	%Deg.	Kaldıraç	Delta%	Duy.	Teta(TL)	Teta(%)	Başabaş
EIJL.V	A	ENKAI	30.04.2026	90,00	0,2	106,40	18,22%	3,4	3,45	0,00%	6,05	96,67%	0,0517	-0,0275	-0,8%	107,25
EIJM.V	A	ENKAI	30.04.2026	110,00	0,2	106,40	-3,27%	0,5	0,53	-23,81%	16,80	39,48%	0,1266	-0,0704	-13,28%	112,65
EIJN.V	A	ENKAI	30.04.2026	120,00	0,2	106,40	-11,33%	0,09	0,1	0,00%	25,27	10,69%	0,4678	-0,0297	-29,75%	120,50
EIJO.V	A	ENKAI	30.04.2026	140,00	0,2	106,40	-24%	0,01	0,03	0,00%	0,00	0,25%	-	-0,001	-3,22%	140,15
EIJP.V	A	ENKAI	30.04.2026	150,00	0,2	106,40	-29,07%	0,01	0,03	100,00%	0,00	0,05%	-	-0,0002	-0,77%	150,15
EIJQ.V	A	ENKAI	15.05.2026	90,00	0,2	106,40	18,22%	3,91	3,96	0,00%	4,72	86,64%	0,0577	-0,0335	-0,85%	109,80
EIJR.V	A	ENKAI	15.05.2026	110,00	0,2	106,40	-3,27%	1,29	1,33	-8,28%	8,26	50,09%	0,0998	-0,0432	-3,25%	116,65
EIJS.V	A	ENKAI	15.05.2026	120,00	0,2	106,40	-11,33%	0,65	0,68	-28,74%	10,07	30,76%	0,1626	-0,0361	-5,31%	123,40
EIJT.V	A	ENKAI	15.05.2026	140,00	0,2	106,40	-24%	0,14	0,16	-16,67%	13,75	9,04%	0,5529	-0,0161	-10,06%	140,80
EIJU.V	A	ENKAI	15.05.2026	170,00	0,2	106,40	-37,41%	0,02	0,04	0,00%	19,58	1,84%	2,7173	-0,0048	-11,91%	170,20
EIJV.V	A	ENKAI	25.05.2026	90,00	0,2	106,40	18,22%	4,23	4,28	0,00%	4,28	84,99%	0,0588	-0,0314	-0,73%	111,40
EIJW.V	A	ENKAI	25.05.2026	100,00	0,2	106,40	6,4%	2,8	2,84	-2,35%	5,40	71%	0,0704	-0,0372	-1,31%	114,20
EIJX.V	A	ENKAI	25.05.2026	120,00	0,2	106,40	-11,33%	1,11	1,14	-11,90%	7,37	38,47%	0,1300	-0,0362	-3,18%	125,70
EIJY.V	A	ENKAI	25.05.2026	130,00	0,2	106,40	-18,15%	0,72	0,75	0,00%	7,98	27,01%	0,1851	-0,0314	-4,19%	133,75
EIJZ.V	A	ENKAI	25.05.2026	140,00	0,2	106,40	-24%	0,46	0,48	-31,43%	8,64	18,67%	0,2678	-0,0256	-5,34%	142,40
EIIKA.V	A	ENKAI	15.06.2026	85,00	0,2	106,40	25,18%	5,63	5,68	0,00%	3,27	86,55%	0,0578	-0,0259	-0,46%	113,40
EIIKB.V	A	ENKAI	15.06.2026	100,00	0,2	106,40	6,4%	3,56	3,6	-1,35%	4,24	70,99%	0,0704	-0,0313	-0,87%	118,00
EIIKC.V	A	ENKAI	15.06.2026	110,00	0,2	106,40	-3,27%	2,56	2,6	0,00%	4,85	58,34%	0,0857	-0,0326	-1,25%	123,00
EIIKD.V	A	ENKAI	15.06.2026	130,00	0,2	106,40	-18,15%	1,4	1,43	0,00%	5,62	36,95%	0,1353	-0,0301	-2,1%	137,15
EIIKE.V	A	ENKAI	15.06.2026	160,00	0,2	106,40	-33,5%	0,68	0,7	0,00%	6,14	19,62%	0,2549	-0,023	-3,29%	163,50
EIIKF.V	A	ENKAI	30.06.2026	90,00	0,2	106,40	18,22%	5,03	5,08	0,00%	3,55	83,91%	0,0596	-0,0238	-0,47%	115,40
EIIKG.V	A	ENKAI	30.06.2026	100,00	0,2	106,40	6,4%	3,7	3,74	0,00%	4,20	73,06%	0,0684	-0,0264	-0,71%	118,70
EIIKH.V	A	ENKAI	30.06.2026	120,00	0,2	106,40	-11,33%	2,05	2,08	0,00%	5,08	48,96%	0,1021	-0,0274	-1,32%	130,40
EIIKI.V	A	ENKAI	30.06.2026	130,00	0,2	106,40	-18,15%	1,55	1,58	0,00%	5,40	39,36%	0,1270	-0,0259	-1,64%	137,90
EIIKJ.V	A	ENKAI	30.06.2026	150,00	0,2	106,40	-29,07%	1	1,03	0,00%	5,66	26,58%	0,1881	-0,0227	-2,2%	155,15
EIIKK.V	A	ENKAI	16.07.2026	80,00	0,2	106,40	33%	6,98	7,03	0,00%	2,74	89,75%	0,0557	-0,0201	-0,29%	115,15
EIIKL.V	A	ENKAI	16.07.2026	100,00	0,2	106,40	6,4%	4,14	4,18	-5,68%	3,78	73,57%	0,0680	-0,0247	-0,59%	120,90
EIIKM.V	A	ENKAI	16.07.2026	110,00	0,2	106,40	-3,27%	3,17	3,21	-8,09%	4,20	62,55%	0,0799	-0,0258	-0,8%	126,05
EIIKN.V	A	ENKAI	16.07.2026	130,00	0,2	106,40	-18,15%	2	2,03	0,00%	4,66	43,83%	0,1141	-0,0252	-1,24%	140,15
EIIKO.V	A	ENKAI	16.07.2026	160,00	0,2	106,40	-33,5%	1,22	1,25	-4,62%	4,84	27,78%	0,1800	-0,0223	-1,78%	166,25
EIIYL.V	S	ENKAI	30.04.2026	110,00	0,2	106,40	-3,27%	1,09	1,13	-8,33%	12,47	-62,13%	-0,0805	-0,0475	-4,2%	104,35
EIIYM.V	S	ENKAI	30.04.2026	100,00	0,2	106,40	6,4%	0,2	0,22	-25,93%	21,96	-19,61%	-0,2550	-0,0376	-17,11%	98,90
EIIYN.V	S	ENKAI	30.04.2026	80,00	0,2	106,40	33%	0,01	0,03	0,00%	0,00	-0,07%	-	-0,0003	-0,85%	79,85
EIIYO.V	S	ENKAI	30.04.2026	70,00	0,2	106,40	52%	0,01	0,03	0,00%	0,00	-0%	-	-0	-0,02%	69,85
EIIYP.V	S	ENKAI	30.04.2026	60,00	0,2	106,40	77,33%	0,01	0,03	0,00%	0,00	-0%	-	-0	-0%	59,85
EIIYQ.V	S	ENKAI	15.05.2026	110,00	0,2	106,40	-3,27%	1,56	1,6	0,00%	7,11	-51,48%	-0,0971	-0,0231	-1,44%	102,00
EIIYR.V	S	ENKAI	15.05.2026	100,00	0,2	106,40	6,4%	0,63	0,66	0,00%	9,69	-28,23%	-0,1771	-0,022	-3,34%	96,70
EIIYS.V	S	ENKAI	15.05.2026	90,00	0,2	106,40	18,22%	0,2	0,22	0,00%	12,08	-11,35%	-0,4405	-0,0139	-6,33%	88,90
EIIYT.V	S	ENKAI	15.05.2026	80,00	0,2	106,40	33%	0,05	0,06	0,00%	14,84	-3,49%	-1,4341	-0,0061	-10,17%	79,70
EIIYU.V	S	ENKAI	15.05.2026	70,00	0,2	106,40	52%	0,01	0,03	0,00%	20,34	-0,96%	-	-0,0023	-7,5%	69,85

Sembol	Tip	D.Varlık	Vade	Kul.F.	Çarpan	D.V.F.	Kul.Uzaklık%	P.Y.Alış	P.Y.Satış	%Deg.	Kaldıraç	Delta%	Duy.	Teta(TL)	Teta(%)	Başabaş
EIIYV.V	S	ENKAI	25.05.2026	110,00	0,2	106,40	-3,27%	1,96	1,99	0,00%	5,24	-47,78%	-0,1047	-0,0208	-1,05%	100,05
EIIYW.V	S	ENKAI	25.05.2026	90,00	0,2	106,40	18,22%	0,43	0,44	0,00%	8,13	-16,04%	-0,3116	-0,0152	-3,46%	87,80
EIIYX.V	S	ENKAI	25.05.2026	80,00	0,2	106,40	33%	0,16	0,17	-15,00%	9,34	-7,02%	-0,7122	-0,0092	-5,42%	79,15
EIIYY.V	S	ENKAI	25.05.2026	70,00	0,2	106,40	52%	0,06	0,08	0,00%	10,32	-2,91%	-1,7191	-0,0051	-6,39%	69,60
EIIYZ.V	S	ENKAI	25.05.2026	60,00	0,2	106,40	77,33%	0,02	0,04	0,00%	11,45	-1,08%	-4,6465	-0,0024	-6,1%	59,80
EIIZA.V	S	ENKAI	15.06.2026	100,00	0,2	106,40	6,4%	1,38	1,41	0,00%	4,81	-30,96%	-0,1615	-0,0144	-1,02%	92,95
EIIZB.V	S	ENKAI	15.06.2026	90,00	0,2	106,40	18,22%	0,73	0,75	0,00%	5,61	-19,25%	-0,2598	-0,0123	-1,64%	86,25
EIIZC.V	S	ENKAI	15.06.2026	80,00	0,2	106,40	33%	0,39	0,4	-62,04%	6,18	-11,03%	-0,4533	-0,0096	-2,41%	78,00
EIIZD.V	S	ENKAI	15.06.2026	70,00	0,2	106,40	52%	0,2	0,21	0,00%	6,32	-5,94%	-0,8423	-0,0068	-3,25%	68,95
EIIZE.V	S	ENKAI	15.06.2026	60,00	0,2	106,40	77,33%	0,11	0,12	0,00%	6,73	-3,16%	-1,5813	-0,0047	-3,92%	59,40
EIIZF.V	S	ENKAI	30.06.2026	110,00	0,2	106,40	-3,27%	2,22	2,25	-1,32%	4,09	-42,33%	-0,1181	-0,0095	-0,42%	98,75
EIIZG.V	S	ENKAI	30.06.2026	90,00	0,2	106,40	18,22%	0,66	0,67	0,00%	5,87	-17,93%	-0,2789	-0,0083	-1,24%	86,65
EIIZH.V	S	ENKAI	30.06.2026	80,00	0,2	106,40	33%	0,35	0,36	0,00%	6,22	-10,23%	-0,4886	-0,0066	-1,84%	78,20
EIIZI.V	S	ENKAI	30.06.2026	70,00	0,2	106,40	52%	0,19	0,2	0,00%	6,28	-5,61%	-0,8912	-0,0049	-2,44%	69,00
EIIZJ.V	S	ENKAI	30.06.2026	60,00	0,2	106,40	77,33%	0,11	0,12	0,00%	6,07	-3,14%	-1,5938	-0,0036	-2,99%	59,40
EIIZK.V	S	ENKAI	16.07.2026	100,00	0,2	106,40	6,4%	1,43	1,46	0,00%	4,37	-29,13%	-0,1716	-0,0081	-0,55%	92,70
EIIZL.V	S	ENKAI	16.07.2026	90,00	0,2	106,40	18,22%	0,81	0,82	0,00%	5,02	-18,86%	-0,2651	-0,0074	-0,9%	85,90
EIIZM.V	S	ENKAI	16.07.2026	85,00	0,2	106,40	25,18%	0,61	0,63	0,00%	5,17	-14,83%	-0,3372	-0,0069	-1,09%	81,85
EIIZN.V	S	ENKAI	16.07.2026	80,00	0,2	106,40	33%	0,47	0,49	0,00%	5,26	-11,63%	-0,4300	-0,0063	-1,29%	77,55
EIIZO.V	S	ENKAI	16.07.2026	70,00	0,2	106,40	52%	0,28	0,29	0,00%	5,29	-6,95%	-0,7190	-0,0051	-1,75%	68,55
ELIJQ.V	A	EREGL	30.04.2026	27,00	0,2	32,98	22,15%	1,21	1,24	12,15%	5,45	99,89%	0,0501	-0,0028	-0,22%	33,20
ELIJR.V	A	EREGL	30.04.2026	32,00	0,2	32,98	3,06%	0,29	0,32	11,11%	16,08	70,7%	0,0707	-0,0149	-4,65%	33,60
ELIJS.V	A	EREGL	30.04.2026	36,00	0,2	32,98	-8,39%	0,02	0,04	-60,00%	40,76	12,36%	0,4046	-0,0081	-20,33%	36,20
ELIJT.V	A	EREGL	30.04.2026	40,00	0,2	32,98	-17,55%	0,01	0,03	100,00%	-	0,83%	-	-0,0008	-2,65%	40,15
ELIJU.V	A	EREGL	30.04.2026	45,00	0,2	32,98	-26,71%	0,01	0,04	100,00%	0,00	0,02%	-	-0	-0,05%	45,20
ELIJV.V	A	EREGL	15.05.2026	26,00	0,2	32,98	26,85%	1,46	1,49	8,09%	4,44	97,53%	0,0513	-0,0036	-0,24%	33,45
ELIJW.V	A	EREGL	15.05.2026	32,00	0,2	32,98	3,06%	0,46	0,48	11,63%	9,38	65,4%	0,0765	-0,009	-1,88%	34,40
ELIJX.V	A	EREGL	15.05.2026	34,00	0,2	32,98	-3%	0,26	0,27	17,39%	12,10	45,85%	0,1091	-0,009	-3,34%	35,35
ELIJY.V	A	EREGL	15.05.2026	40,00	0,2	32,98	-17,55%	0,05	0,06	0,00%	16,41	12,44%	0,4019	-0,0052	-8,61%	40,30
ELIJZ.V	A	EREGL	15.05.2026	49,00	0,2	32,98	-32,69%	0,01	0,03	0,00%	-	1,77%	2,8192	-0,0012	-4,03%	49,15
ELIKA.V	A	EREGL	25.05.2026	27,00	0,2	32,98	22,15%	1,29	1,32	4,03%	4,82	93,45%	0,0535	-0,0076	-0,58%	33,60
ELIKB.V	A	EREGL	25.05.2026	31,00	0,2	32,98	6,39%	0,66	0,68	4,69%	7,36	72,53%	0,0689	-0,0099	-1,45%	34,40
ELIKC.V	A	EREGL	25.05.2026	35,00	0,2	32,98	-5,77%	0,28	0,29	7,41%	9,87	41,89%	0,1194	-0,0092	-3,18%	36,45
ELIKD.V	A	EREGL	25.05.2026	40,00	0,2	32,98	-17,55%	0,1	0,11	11,11%	11,81	17,9%	0,2793	-0,006	-5,46%	40,55
ELIKE.V	A	EREGL	25.05.2026	44,00	0,2	32,98	-25,05%	0,05	0,06	0,00%	12,51	9,49%	0,5271	-0,004	-6,69%	44,30
ELIKF.V	A	EREGL	15.06.2026	25,00	0,2	32,98	31,92%	1,78	1,81	0,00%	3,50	94,55%	0,0529	-0,0066	-0,37%	34,05
ELIKG.V	A	EREGL	15.06.2026	31,00	0,2	32,98	6,39%	0,83	0,86	3,66%	5,80	73%	0,0685	-0,0085	-0,99%	35,30
ELIKH.V	A	EREGL	15.06.2026	34,00	0,2	32,98	-3%	0,54	0,55	3,77%	6,75	55,25%	0,0905	-0,0085	-1,55%	36,75
ELIKI.V	A	EREGL	15.06.2026	39,00	0,2	32,98	-15,44%	0,27	0,29	0,00%	7,89	32,31%	0,1548	-0,0072	-2,49%	40,45
ELIKJ.V	A	EREGL	15.06.2026	48,00	0,2	32,98	-31,29%	0,1	0,12	0,00%	8,94	13,56%	0,3688	-0,0046	-3,82%	48,60

Sembol	Tip	D.Varlık	Vade	Kul.F.	Çarpan	D.V.F.	Kul.Uzaklık%	P.Y.Alış	P.Y.Satış	%Deg.	Kaldıraç	Delta%	Duy.	Teta(TL)	Teta(%)	Başabaş
ELIKK.V	A	EREGL	30.06.2026	26,00	0,2	32,98	26,85%	1,78	1,81	5,23%	3,21	86,66%	0,0577	-0,0078	-0,43%	35,05
ELIKL.V	A	EREGL	30.06.2026	30,00	0,2	32,98	9,93%	1,23	1,26	0,00%	3,97	74,11%	0,0675	-0,0088	-0,7%	36,30
ELIKM.V	A	EREGL	30.06.2026	34,00	0,2	32,98	-3%	0,84	0,85	11,84%	4,62	58,8%	0,0850	-0,0092	-1,08%	38,25
ELIKN.V	A	EREGL	30.06.2026	38,00	0,2	32,98	-13,21%	0,6	0,61	-12,31%	4,99	45,4%	0,1101	-0,009	-1,47%	41,05
ELIKO.V	A	EREGL	30.06.2026	43,00	0,2	32,98	-23,3%	0,41	0,42	0,00%	5,33	33,13%	0,1509	-0,0082	-1,94%	45,10
ELIKP.V	A	EREGL	16.07.2026	25,00	0,2	32,98	31,92%	2,05	2,08	0,00%	2,83	87,93%	0,0569	-0,0071	-0,34%	35,40
ELIKQ.V	A	EREGL	16.07.2026	30,00	0,2	32,98	9,93%	1,37	1,39	-7,64%	3,58	74,46%	0,0672	-0,0083	-0,6%	36,95
ELIKR.V	A	EREGL	16.07.2026	33,00	0,2	32,98	-0,06%	1,06	1,09	2,86%	4,01	64,41%	0,0776	-0,0086	-0,79%	38,45
ELIKS.V	A	EREGL	16.07.2026	38,00	0,2	32,98	-13,21%	0,74	0,76	0,00%	4,39	49,25%	0,1015	-0,0086	-1,13%	41,80
ELIKT.V	A	EREGL	16.07.2026	47,00	0,2	32,98	-29,83%	0,45	0,46	0,00%	4,64	31,68%	0,1578	-0,0077	-1,67%	49,30
ELIYR.V	S	EREGL	30.04.2026	33,00	0,2	32,98	-0,06%	0,21	0,22	-27,59%	14,63	-46,57%	-0,1074	-0,0174	-7,91%	31,90
ELIYS.V	S	EREGL	30.04.2026	29,00	0,2	32,98	13,72%	0,01	0,02	-50,00%	-	-3,29%	-1,5199	-0,0026	-12,83%	28,90
ELIYT.V	S	EREGL	30.04.2026	24,00	0,2	32,98	37,42%	0,01	0,03	0,00%	0,00	-0%	-	-0	-0%	23,85
ELIYU.V	S	EREGL	30.04.2026	20,00	0,2	32,98	64,9%	0,01	0,03	0,00%	0,00	-0%	-	-0	-0%	19,85
ELIYV.V	S	EREGL	30.04.2026	17,00	0,2	32,98	94%	0,01	0,03	0,00%	0,00	-0%	-	-0	-0%	16,85
ELIYW.V	S	EREGL	15.05.2026	32,00	0,2	32,98	3,06%	0,19	0,2	-12,50%	11,60	-33,43%	-0,1496	-0,0054	-2,71%	31,00
ELIYX.V	S	EREGL	15.05.2026	29,00	0,2	32,98	13,72%	0,04	0,05	-14,29%	17,52	-10,62%	-0,4707	-0,003	-5,92%	28,75
ELIYY.V	S	EREGL	15.05.2026	26,00	0,2	32,98	26,85%	0,01	0,04	100,00%	-	-2,28%	-2,1975	-0,001	-2,42%	25,80
ELIYZ.V	S	EREGL	15.05.2026	23,00	0,2	32,98	43,39%	0,01	0,03	0,00%	0,00	-0,44%	-	-0,0003	-0,87%	22,85
ELIZA.V	S	EREGL	15.05.2026	21,00	0,2	32,98	57,05%	0,01	0,04	0,00%	0,00	-0,15%	-	-0,0001	-0,27%	20,80
ELIZB.V	S	EREGL	25.05.2026	32,00	0,2	32,98	3,06%	0,27	0,28	0,00%	9,16	-37,5%	-0,1333	-0,0038	-1,35%	30,60
ELIZC.V	S	EREGL	25.05.2026	28,00	0,2	32,98	17,79%	0,05	0,06	0,00%	14,53	-11,01%	-0,4540	-0,0023	-3,85%	27,70
ELIZD.V	S	EREGL	25.05.2026	24,00	0,2	32,98	37,42%	0,01	0,03	0,00%	-	-2,19%	-2,2814	-0,0008	-2,62%	23,85
ELIZE.V	S	EREGL	25.05.2026	20,00	0,2	32,98	64,9%	0,01	0,03	0,00%	0,00	-0,42%	-	-0,0002	-0,76%	19,85
ELIZF.V	S	EREGL	25.05.2026	17,00	0,2	32,98	94%	0,01	0,03	0,00%	0,00	-0,13%	-	-0,0001	-0,32%	16,85
ELIZG.V	S	EREGL	15.06.2026	31,00	0,2	32,98	6,39%	0,25	0,27	0,00%	7,86	-29,8%	-0,1678	-0,0024	-0,91%	29,65
ELIZH.V	S	EREGL	15.06.2026	28,00	0,2	32,98	17,79%	0,1	0,11	0,00%	9,73	-14,75%	-0,3390	-0,002	-1,8%	27,45
ELIZI.V	S	EREGL	15.06.2026	25,00	0,2	32,98	31,92%	0,04	0,05	0,00%	10,44	-6,33%	-0,7894	-0,0013	-2,55%	24,75
ELIZJ.V	S	EREGL	15.06.2026	23,00	0,2	32,98	43,39%	0,02	0,03	0,00%	12,26	-3,72%	-1,3446	-0,0009	-3,16%	22,85
ELIZK.V	S	EREGL	15.06.2026	20,00	0,2	32,98	64,9%	0,01	0,03	0,00%	11,28	-1,71%	-2,9248	-0,0006	-1,97%	19,85
ELIZL.V	S	EREGL	30.06.2026	32,00	0,2	32,98	3,06%	0,55	0,56	-6,67%	4,32	-36,03%	-0,1388	-0,0031	-0,56%	29,20
ELIZM.V	S	EREGL	30.06.2026	27,00	0,2	32,98	22,15%	0,21	0,22	0,00%	5,55	-17,68%	-0,2827	-0,0027	-1,23%	25,90
ELIZN.V	S	EREGL	30.06.2026	23,00	0,2	32,98	43,39%	0,09	0,1	0,00%	6,21	-8,47%	-0,5903	-0,0019	-1,94%	22,50
ELIZO.V	S	EREGL	30.06.2026	19,00	0,2	32,98	73,58%	0,04	0,05	0,00%	6,70	-4,07%	-1,2300	-0,0013	-2,68%	18,75
ELIZP.V	S	EREGL	30.06.2026	16,00	0,2	32,98	106,12%	0,02	0,04	0,00%	7,50	-2,27%	-2,1990	-0,001	-2,41%	15,80
ELIZQ.V	S	EREGL	16.07.2026	30,00	0,2	32,98	9,93%	0,44	0,46	-2,08%	4,20	-28,03%	-0,1784	-0,0026	-0,57%	27,70
ELIZR.V	S	EREGL	16.07.2026	27,00	0,2	32,98	22,15%	0,26	0,27	0,00%	4,72	-18,62%	-0,2685	-0,0024	-0,89%	25,65
ELIZS.V	S	EREGL	16.07.2026	25,00	0,2	32,98	31,92%	0,18	0,19	0,00%	4,98	-13,58%	-0,3681	-0,0021	-1,12%	24,05
ELIZT.V	S	EREGL	16.07.2026	22,00	0,2	32,98	49,91%	0,11	0,12	0,00%	5,10	-8,51%	-0,5876	-0,0018	-1,5%	21,40
ELIZU.V	S	EREGL	16.07.2026	20,00	0,2	32,98	64,9%	0,08	0,09	-57,14%	5,13	-6,22%	-0,8041	-0,0016	-1,75%	19,55

Sembol	Tip	D.Varlık	Vade	Kul.F.	Çarpan	D.V.F.	Kul.Uzaklık%	P.Y.Aliş	P.Y.Satış	%Deg.	Kaldıraç	Delta%	Duy.	Teta(TL)	Teta(%)	Başabaş
FRIMB.V	A	FROTO	30.04.2026	110,00	0,1	104,80	-4,73%	0,07	0,08	40,00%	33,48	22,36%	0,4472	-0,0163	-20,38%	110,80
FRIMC.V	A	FROTO	30.04.2026	120,00	0,1	104,80	-12,67%	0,01	0,03	0,00%	-	0,92%	-	-0,001	-3,33%	120,30
FRIMD.V	A	FROTO	30.04.2026	140,00	0,1	104,80	-25,14%	0,01	0,04	0,00%	0,00	0%	-	-0	-0%	140,40
FRIME.V	A	FROTO	30.04.2026	160,00	0,1	104,80	-34,5%	0,01	0,03	0,00%	0,00	0%	-	-0	-0%	160,30
FRIMF.V	A	FROTO	30.04.2026	170,00	0,1	104,80	-38,35%	0,01	0,03	0,00%	0,00	0%	-	-0	-0%	170,30
FRIMG.V	A	FROTO	15.05.2026	100,00	0,1	104,80	4,8%	0,87	0,91	22,08%	8,89	73,84%	0,1354	-0,0157	-1,72%	109,10
FRIMH.V	A	FROTO	15.05.2026	120,00	0,1	104,80	-12,67%	0,07	0,09	28,57%	21,63	14,45%	0,6921	-0,0072	-7,96%	120,90
FRIMI.V	A	FROTO	15.05.2026	130,00	0,1	104,80	-19,38%	0,01	0,03	0,00%	42,67	4,07%	2,4561	-0,0027	-8,85%	130,30
FRIMJ.V	A	FROTO	15.05.2026	160,00	0,1	104,80	-34,5%	0,01	0,03	0,00%	0,00	0,18%	-	-0,0002	-0,63%	160,30
FRIMK.V	A	FROTO	15.05.2026	190,00	0,1	104,80	-44,84%	0,01	0,03	0,00%	0,00	0,03%	-	-0	-0,12%	190,30
FRIML.V	A	FROTO	25.05.2026	100,00	0,1	104,80	4,8%	1,14	1,18	7,69%	6,52	70,95%	0,1409	-0,0162	-1,37%	111,80
FRIMM.V	A	FROTO	25.05.2026	110,00	0,1	104,80	-4,73%	0,59	0,62	23,08%	8,72	49,07%	0,2038	-0,0156	-2,52%	116,20
FRIMN.V	A	FROTO	25.05.2026	130,00	0,1	104,80	-19,38%	0,13	0,14	27,27%	12,52	15,53%	0,6437	-0,0082	-5,87%	131,40
FRIMO.V	A	FROTO	25.05.2026	140,00	0,1	104,80	-25,14%	0,06	0,07	-53,33%	14,76	8,45%	1,1832	-0,0054	-7,67%	140,70
FRIMP.V	A	FROTO	25.05.2026	160,00	0,1	104,80	-34,5%	0,02	0,04	0,00%	15,32	2,92%	3,4205	-0,0024	-6,07%	160,40
FRIMQ.V	A	FROTO	15.06.2026	100,00	0,1	104,80	4,8%	1,46	1,5	17,97%	5,12	71,31%	0,1402	-0,0137	-0,92%	115,00
FRIMR.V	A	FROTO	15.06.2026	110,00	0,1	104,80	-4,73%	0,91	0,94	16,67%	6,34	55,08%	0,1815	-0,0135	-1,44%	119,40
FRIMS.V	A	FROTO	15.06.2026	120,00	0,1	104,80	-12,67%	0,54	0,57	14,00%	7,56	38,96%	0,2566	-0,0119	-2,08%	125,70
FRIMT.V	A	FROTO	15.06.2026	140,00	0,1	104,80	-25,14%	0,21	0,23	16,67%	9,14	18,32%	0,5460	-0,0079	-3,44%	142,30
FRIMU.V	A	FROTO	15.06.2026	180,00	0,1	104,80	-41,78%	0,07	0,08	0,00%	9,15	6,11%	1,6366	-0,004	-5,05%	180,80
FRIMV.V	A	FROTO	30.06.2026	100,00	0,1	104,80	4,8%	1,67	1,71	0,00%	4,51	71,87%	0,1391	-0,0127	-0,74%	117,10
FRIMW.V	A	FROTO	30.06.2026	110,00	0,1	104,80	-4,73%	1,14	1,17	16,00%	5,34	58,09%	0,1721	-0,0127	-1,09%	121,70
FRIMX.V	A	FROTO	30.06.2026	130,00	0,1	104,80	-19,38%	0,56	0,59	11,32%	6,41	34,26%	0,2919	-0,0109	-1,85%	135,90
FRIMY.V	A	FROTO	30.06.2026	140,00	0,1	104,80	-25,14%	0,42	0,44	15,38%	6,67	26,73%	0,3741	-0,0098	-2,24%	144,40
FRIMZ.V	A	FROTO	30.06.2026	160,00	0,1	104,80	-34,5%	0,26	0,27	0,00%	6,87	17,05%	0,5866	-0,0078	-2,91%	162,70
FRINA.V	A	FROTO	16.07.2026	90,00	0,1	104,80	16,44%	2,55	2,59	7,88%	3,39	82,46%	0,1213	-0,0111	-0,43%	115,90
FRINB.V	A	FROTO	16.07.2026	110,00	0,1	104,80	-4,73%	1,35	1,38	8,00%	4,70	60,6%	0,1650	-0,012	-0,87%	123,80
FRINC.V	A	FROTO	16.07.2026	120,00	0,1	104,80	-12,67%	0,99	1,02	3,00%	5,18	48,92%	0,2044	-0,0116	-1,14%	130,20
FRIND.V	A	FROTO	16.07.2026	140,00	0,1	104,80	-25,14%	0,6	0,63	0,00%	5,61	32,11%	0,3114	-0,0102	-1,62%	146,30
FRINE.V	A	FROTO	16.07.2026	170,00	0,1	104,80	-38,35%	0,36	0,37	15,63%	5,64	19,39%	0,5157	-0,0083	-2,23%	173,70
FOIQA.V	S	FROTO	30.04.2026	130,00	0,1	104,80	-19,38%	2,48	2,53	0,00%	4,26	-99,98%	-0,1000	0,0093	0,37%	104,70
FOIQB.V	S	FROTO	30.04.2026	120,00	0,1	104,80	-12,67%	1,48	1,53	0,00%	7,12	-99,13%	-0,1009	0,0077	0,5%	104,70
FOIQC.V	S	FROTO	30.04.2026	100,00	0,1	104,80	4,8%	0,06	0,08	-62,50%	32,68	-18,71%	-0,5344	-0,0128	-16,03%	99,20
FOIQD.V	S	FROTO	30.04.2026	90,00	0,1	104,80	16,44%	0,01	0,05	0,00%	-	-0,91%	-	-0,0011	-2,29%	89,50
FOIQE.V	S	FROTO	30.04.2026	80,00	0,1	104,80	31%	0,01	0,03	0,00%	0,00	-0,02%	-	-0	-0,09%	79,70
FOIQF.V	S	FROTO	15.05.2026	120,00	0,1	104,80	-12,67%	1,44	1,48	0,00%	6,29	-85,27%	-0,1173	0,0012	0,08%	105,20
FOIQG.V	S	FROTO	15.05.2026	110,00	0,1	104,80	-4,73%	0,65	0,69	-17,86%	9,91	-60,54%	-0,1652	-0,0051	-0,74%	103,10
FOIQH.V	S	FROTO	15.05.2026	100,00	0,1	104,80	4,8%	0,21	0,23	0,00%	13,67	-27,39%	-0,3650	-0,0074	-3,2%	97,70
FOIQI.V	S	FROTO	15.05.2026	90,00	0,1	104,80	16,44%	0,05	0,06	0,00%	17,95	-8,56%	-1,1678	-0,0043	-7,19%	89,40
FOIQJ.V	S	FROTO	15.05.2026	80,00	0,1	104,80	31%	0,01	0,03	-33,33%	23,47	-2,24%	-4,4649	-0,0017	-5,79%	79,70

Sembol	Tip	D.Varlık	Vade	Kul.F.	Çarpan	D.V.F.	Kul.Uzaklık%	P.Y.Aliş	P.Y.Satış	%Deg.	Kaldıraç	Delta%	Duy.	Teta(TL)	Teta(%)	Başabaş
FOIQK.V	S	FROTO	25.05.2026	120,00	0,1	104,80	-12,67%	1,52	1,56	0,00%	5,08	-73,2%	-0,1366	-0,0024	-0,15%	104,40
FOIQL.V	S	FROTO	25.05.2026	100,00	0,1	104,80	4,8%	0,38	0,41	2,63%	8,54	-30,98%	-0,3228	-0,0075	-1,82%	95,90
FOIQM.V	S	FROTO	25.05.2026	90,00	0,1	104,80	16,44%	0,16	0,17	0,00%	10,27	-14,7%	-0,6801	-0,0059	-3,47%	88,30
FOIQN.V	S	FROTO	25.05.2026	80,00	0,1	104,80	31%	0,06	0,07	0,00%	11,10	-6,36%	-1,5730	-0,0038	-5,41%	79,30
FOIQO.V	S	FROTO	25.05.2026	70,00	0,1	104,80	49,71%	0,02	0,04	0,00%	12,62	-2,41%	-4,1514	-0,002	-4,9%	69,60
FOIQP.V	S	FROTO	15.06.2026	110,00	0,1	104,80	-4,73%	0,96	0,99	0,00%	5,27	-47,81%	-0,2091	-0,0043	-0,44%	100,10
FOIQQ.V	S	FROTO	15.06.2026	100,00	0,1	104,80	4,8%	0,53	0,55	0,00%	6,28	-31,14%	-0,3212	-0,0052	-0,94%	94,50
FOIQR.V	S	FROTO	15.06.2026	90,00	0,1	104,80	16,44%	0,28	0,29	0,00%	7,03	-18,12%	-0,5520	-0,0048	-1,66%	87,10
FOIQS.V	S	FROTO	15.06.2026	80,00	0,1	104,80	31%	0,15	0,16	0,00%	7,08	-10,13%	-0,9869	-0,004	-2,47%	78,40
FOIQT.V	S	FROTO	15.06.2026	70,00	0,1	104,80	49,71%	0,08	0,09	0,00%	7,13	-5,45%	-1,8364	-0,0029	-3,23%	69,10
FOIQU.V	S	FROTO	30.06.2026	120,00	0,1	104,80	-12,67%	1,68	1,71	2,34%	3,65	-58,2%	-0,1718	-0,0023	-0,14%	102,90
FOIQV.V	S	FROTO	30.06.2026	100,00	0,1	104,80	4,8%	0,61	0,64	0,00%	5,39	-30,84%	-0,3242	-0,0043	-0,67%	93,60
FOIQW.V	S	FROTO	30.06.2026	90,00	0,1	104,80	16,44%	0,33	0,34	0,00%	6,00	-18,88%	-0,5296	-0,004	-1,18%	86,60
FOIQX.V	S	FROTO	30.06.2026	70,00	0,1	104,80	49,71%	0,11	0,12	0,00%	6,65	-6,34%	-1,5761	-0,0027	-2,23%	68,80
FOIQY.V	S	FROTO	30.06.2026	60,00	0,1	104,80	74,67%	0,06	0,07	0,00%	6,23	-3,56%	-2,8052	-0,002	-2,83%	59,30
FOIQZ.V	S	FROTO	16.07.2026	110,00	0,1	104,80	-4,73%	1,12	1,15	0,00%	4,04	-42,8%	-0,2336	-0,003	-0,26%	98,50
FOIRA.V	S	FROTO	16.07.2026	100,00	0,1	104,80	4,8%	0,69	0,72	0,00%	4,68	-30,38%	-0,3292	-0,0036	-0,5%	92,80
FOIRB.V	S	FROTO	16.07.2026	90,00	0,1	104,80	16,44%	0,4	0,42	0,00%	5,17	-19,73%	-0,5068	-0,0035	-0,84%	85,80
FOIRC.V	S	FROTO	16.07.2026	80,00	0,1	104,80	31%	0,25	0,27	0,00%	5,25	-12,53%	-0,7979	-0,0033	-1,21%	77,30
FOIRD.V	S	FROTO	16.07.2026	70,00	0,1	104,80	49,71%	0,16	0,17	0,00%	5,39	-7,71%	-1,2964	-0,0027	-1,6%	68,30
GAIGT.V	A	GARAN	30.04.2026	160,00	0,05	137,80	-13,87%	0,01	0,04	0,00%	-	1,96%	10,2191	-0,0017	-4,18%	160,80
GAIGU.V	A	GARAN	30.04.2026	180,00	0,05	137,80	-23,44%	0,01	0,04	0,00%	0,00	0,01%	-	-0	-0,03%	180,80
GAIGV.V	A	GARAN	30.04.2026	210,00	0,05	137,80	-34,38%	0,01	0,03	0,00%	0,00	0%	-	-0	-0%	210,60
GAIGW.V	A	GARAN	30.04.2026	230,00	0,05	137,80	-40,09%	0,01	0,03	0,00%	0,00	0%	-	-0	-0%	230,60
GAIGX.V	A	GARAN	30.04.2026	260,00	0,05	137,80	-47%	0,01	0,03	0,00%	0,00	0%	-	-0	-0%	260,60
GAIGY.V	A	GARAN	15.05.2026	150,00	0,05	137,80	-8,13%	0,18	0,19	-21,74%	12,69	33,16%	0,6031	-0,0098	-5,14%	153,80
GAIGZ.V	A	GARAN	15.05.2026	180,00	0,05	137,80	-23,44%	0,01	0,03	0,00%	25,04	3,63%	5,5034	-0,0019	-6,28%	180,60
GAIHP.V	A	GARAN	15.05.2026	200,00	0,05	137,80	-31,1%	0,01	0,05	0,00%	-	0,91%	-	-0,0006	-1,19%	201,00
GAIHQ.V	A	GARAN	15.05.2026	230,00	0,05	137,80	-40,09%	0,01	0,03	0,00%	0,00	0,18%	-	-0,0001	-0,49%	230,60
GAIHR.V	A	GARAN	15.05.2026	280,00	0,05	137,80	-50,79%	0,01	0,03	0,00%	0,00	0,02%	-	-0	-0,08%	280,60
GAIHS.V	A	GARAN	25.05.2026	130,00	0,05	137,80	6%	0,85	0,88	-11,34%	5,79	71,43%	0,2800	-0,0114	-1,3%	147,60
GAIHT.V	A	GARAN	25.05.2026	150,00	0,05	137,80	-8,13%	0,35	0,37	-13,95%	8,32	42,26%	0,4733	-0,0107	-2,89%	157,40
GAIHU.V	A	GARAN	25.05.2026	170,00	0,05	137,80	-18,94%	0,14	0,15	-22,22%	10,09	20,5%	0,9755	-0,0074	-4,93%	173,00
GAIHV.V	A	GARAN	25.05.2026	180,00	0,05	137,80	-23,44%	0,09	0,1	0,00%	11,03	14,41%	1,3876	-0,006	-5,98%	182,00
GAIHW.V	A	GARAN	25.05.2026	200,00	0,05	137,80	-31,1%	0,04	0,05	0,00%	12,38	7,19%	2,7819	-0,0037	-7,4%	201,00
GAIHX.V	A	GARAN	15.06.2026	120,00	0,05	137,80	14,83%	1,42	1,45	-5,19%	3,91	80,52%	0,2484	-0,009	-0,62%	149,00
GAIHY.V	A	GARAN	15.06.2026	150,00	0,05	137,80	-8,13%	0,57	0,58	-10,94%	6,00	49,63%	0,4030	-0,0094	-1,61%	161,60
GAIHZ.V	A	GARAN	15.06.2026	160,00	0,05	137,80	-13,87%	0,42	0,44	-12,24%	6,53	39,79%	0,5026	-0,0088	-2%	168,80
GAIIP.V	A	GARAN	15.06.2026	180,00	0,05	137,80	-23,44%	0,24	0,25	0,00%	7,20	25,08%	0,7975	-0,0071	-2,85%	185,00
GAIQ.V	A	GARAN	15.06.2026	220,00	0,05	137,80	-37,36%	0,1	0,11	-15,38%	8,00	11,61%	1,7232	-0,0047	-4,23%	222,20

Sembol	Tip	D.Varlık	Vade	Kul.F.	Çarpan	D.V.F.	Kul.Uzaklık%	P.Y.Alış	P.Y.Satış	%Deg.	Kaldıraç	Delta%	Duy.	Teta(TL)	Teta(%)	Başabaş
GAIR.V	A	GARAN	30.06.2026	120,00	0,05	137,80	14,83%	1,52	1,55	0,00%	3,69	80,95%	0,2471	-0,0081	-0,52%	151,00
GAIS.V	A	GARAN	30.06.2026	130,00	0,05	137,80	6%	1,19	1,22	0,00%	4,19	72,44%	0,2761	-0,0086	-0,71%	154,40
GAIT.V	A	GARAN	30.06.2026	150,00	0,05	137,80	-8,13%	0,74	0,76	-28,57%	4,98	53,47%	0,3740	-0,0089	-1,17%	165,20
GAIU.V	A	GARAN	30.06.2026	170,00	0,05	137,80	-18,94%	0,48	0,49	0,00%	5,48	38,16%	0,5240	-0,0083	-1,69%	179,80
GAIIV.V	A	GARAN	30.06.2026	190,00	0,05	137,80	-27,47%	0,34	0,35	0,00%	5,67	27,96%	0,7154	-0,0074	-2,12%	197,00
GAIIW.V	A	GARAN	16.07.2026	110,00	0,05	137,80	25,27%	2,02	2,05	-3,76%	2,96	86,44%	0,2314	-0,007	-0,34%	151,00
GAIIX.V	A	GARAN	16.07.2026	130,00	0,05	137,80	6%	1,34	1,36	-11,11%	3,78	73,01%	0,2739	-0,0081	-0,59%	157,20
GAIY.V	A	GARAN	16.07.2026	150,00	0,05	137,80	-8,13%	0,89	0,91	-10,00%	4,37	56,45%	0,3543	-0,0084	-0,92%	168,20
GAIIZ.V	A	GARAN	16.07.2026	170,00	0,05	137,80	-18,94%	0,62	0,64	0,00%	4,75	42,75%	0,4679	-0,0081	-1,26%	182,80
GAJJP.V	A	GARAN	16.07.2026	210,00	0,05	137,80	-34,38%	0,37	0,39	-2,38%	4,97	26,69%	0,7494	-0,007	-1,81%	217,80
GAIWX.V	S	GARAN	30.04.2026	190,00	0,05	137,80	-27,47%	2,56	2,59	0,00%	2,69	-100%	-0,2000	0,0068	0,26%	138,20
GAIWY.V	S	GARAN	30.04.2026	170,00	0,05	137,80	-18,94%	1,57	1,6	0,00%	4,38	-99,85%	-0,2003	0,0059	0,37%	138,00
GAIWZ.V	S	GARAN	30.04.2026	140,00	0,05	137,80	-1,57%	0,24	0,25	9,09%	15,76	-54,89%	-0,3644	-0,0143	-5,71%	135,00
GAIXA.V	S	GARAN	30.04.2026	120,00	0,05	137,80	14,83%	0,01	0,02	0,00%	-	-3,87%	-5,1684	-0,0035	-17,44%	119,60
GAIXB.V	S	GARAN	30.04.2026	100,00	0,05	137,80	37,8%	0,01	0,03	0,00%	0,00	-0,04%	-	-0,0001	-0,17%	99,40
GAIXC.V	S	GARAN	15.05.2026	180,00	0,05	137,80	-23,44%	1,98	2,01	0,00%	3,36	-96,61%	-0,2070	0,0046	0,23%	139,80
GAIXD.V	S	GARAN	15.05.2026	170,00	0,05	137,80	-18,94%	1,51	1,54	0,00%	4,21	-92,3%	-0,2167	0,0026	0,17%	139,20
GAIXE.V	S	GARAN	15.05.2026	150,00	0,05	137,80	-8,13%	0,67	0,69	26,32%	6,99	-68,01%	-0,2941	-0,0039	-0,56%	136,20
GAIXF.V	S	GARAN	15.05.2026	130,00	0,05	137,80	6%	0,18	0,2	0,00%	10,78	-28,16%	-0,7102	-0,0066	-3,3%	126,00
GAIXG.V	S	GARAN	15.05.2026	120,00	0,05	137,80	14,83%	0,08	0,09	0,00%	12,55	-14,57%	-1,3725	-0,0051	-5,71%	118,20
GAIXH.V	S	GARAN	25.05.2026	150,00	0,05	137,80	-8,13%	0,77	0,8	0,00%	5,34	-59,7%	-0,3350	-0,0045	-0,56%	134,00
GAIXI.V	S	GARAN	25.05.2026	130,00	0,05	137,80	6%	0,28	0,29	11,54%	7,44	-30,24%	-0,6613	-0,0058	-1,99%	124,20
GAIXJ.V	S	GARAN	25.05.2026	110,00	0,05	137,80	25,27%	0,07	0,08	0,00%	9,91	-10,07%	-1,9860	-0,0036	-4,49%	108,40
GAIXK.V	S	GARAN	25.05.2026	90,00	0,05	137,80	53,11%	0,01	0,03	0,00%	18,74	-2,72%	-7,3531	-0,0016	-5,22%	89,40
GAIXL.V	S	GARAN	25.05.2026	80,00	0,05	137,80	72,25%	0,01	0,03	0,00%	-	-1,27%	-15,7221	-0,0009	-2,98%	79,40
GAIXM.V	S	GARAN	15.06.2026	150,00	0,05	137,80	-8,13%	0,86	0,87	4,94%	4,24	-52,92%	-0,3779	-0,0032	-0,37%	132,60
GAIXN.V	S	GARAN	15.06.2026	130,00	0,05	137,80	6%	0,38	0,4	5,41%	5,55	-30,62%	-0,6531	-0,0041	-1,02%	122,00
GAIXO.V	S	GARAN	15.06.2026	120,00	0,05	137,80	14,83%	0,24	0,25	0,00%	6,07	-21,16%	-0,9452	-0,0038	-1,53%	115,00
GAIXP.V	S	GARAN	15.06.2026	110,00	0,05	137,80	25,27%	0,15	0,17	0,00%	6,49	-14,12%	-1,4162	-0,0034	-1,98%	106,60
GAIXQ.V	S	GARAN	15.06.2026	100,00	0,05	137,80	37,8%	0,09	0,1	0,00%	6,86	-8,96%	-2,2318	-0,0027	-2,71%	98,00
GAIXR.V	S	GARAN	30.06.2026	140,00	0,05	137,80	-1,57%	0,65	0,66	0,00%	4,23	-39,92%	-0,5010	-0,0031	-0,48%	126,80
GAIXS.V	S	GARAN	30.06.2026	120,00	0,05	137,80	14,83%	0,26	0,27	0,00%	5,58	-21,05%	-0,9503	-0,0029	-1,09%	114,60
GAIXT.V	S	GARAN	30.06.2026	100,00	0,05	137,80	37,8%	0,1	0,11	0,00%	6,34	-9,2%	-2,1741	-0,0021	-1,95%	97,80
GAIXU.V	S	GARAN	30.06.2026	90,00	0,05	137,80	53,11%	0,06	0,07	0,00%	6,79	-5,91%	-3,3841	-0,0017	-2,46%	88,60
GAIXV.V	S	GARAN	30.06.2026	70,00	0,05	137,80	96,86%	0,03	0,05	0,00%	5,72	-2,49%	-8,0271	-0,0011	-2,18%	69,00
GAIXW.V	S	GARAN	16.07.2026	130,00	0,05	137,80	6%	0,48	0,49	4,35%	4,26	-29,68%	-0,6739	-0,0027	-0,55%	120,20
GAIXX.V	S	GARAN	16.07.2026	120,00	0,05	137,80	14,83%	0,31	0,33	0,00%	4,82	-21,69%	-0,9223	-0,0026	-0,78%	113,40
GAIXY.V	S	GARAN	16.07.2026	110,00	0,05	137,80	25,27%	0,21	0,22	0,00%	5,00	-15,25%	-1,3111	-0,0023	-1,07%	105,60
GAIXZ.V	S	GARAN	16.07.2026	100,00	0,05	137,80	37,8%	0,14	0,15	0,00%	5,22	-10,6%	-1,8868	-0,0021	-1,38%	97,00
GAIYA.V	S	GARAN	16.07.2026	90,00	0,05	137,80	53,11%	0,1	0,11	0,00%	5,12	-7,44%	-2,6890	-0,0018	-1,66%	87,80

Sembol	Tip	D.Varlık	Vade	Kul.F.	Çarpan	D.V.F.	Kul.Uzaklık%	P.Y.Aliş	P.Y.Satış	%Deg.	Kaldıraç	Delta%	Duy.	Teta(TL)	Teta(%)	Başabaş
GFICS.V	A	GUBRF	30.04.2026	490,00	0,02	531,50	8,47%	0,96	1	21,79%	9,30	83,96%	0,5955	-0,0274	-2,74%	540,00
GFICT.V	A	GUBRF	30.04.2026	570,00	0,02	531,50	-6,75%	0,13	0,15	8,33%	20,63	25,23%	1,9818	-0,0282	-18,82%	577,50
GFICU.V	A	GUBRF	30.04.2026	640,00	0,02	531,50	-16,95%	0,01	0,04	0,00%	31,05	2,92%	17,1156	-0,005	-12,48%	642,00
GFICV.V	A	GUBRF	30.04.2026	720,00	0,02	531,50	-26,18%	0,01	0,03	0,00%	0,00	0,16%	-	-0,0003	-1,08%	721,50
GFICW.V	A	GUBRF	30.04.2026	800,00	0,02	531,50	-33,56%	0,01	0,03	0,00%	0,00	0,01%	-	-0	-0,06%	801,50
GFICX.V	A	GUBRF	15.05.2026	460,00	0,02	531,50	15,54%	1,78	1,82	-3,03%	5,02	84,02%	0,5951	-0,0178	-0,98%	551,00
GFICY.V	A	GUBRF	15.05.2026	570,00	0,02	531,50	-6,75%	0,5	0,53	10,87%	8,87	41,72%	1,1986	-0,0207	-3,91%	596,50
GFICZ.V	A	GUBRF	15.05.2026	620,00	0,02	531,50	-14,27%	0,24	0,26	-10,00%	10,89	24,59%	2,0332	-0,0161	-6,17%	633,00
GFIDA.V	A	GUBRF	15.05.2026	720,00	0,02	531,50	-26,18%	0,06	0,07	-14,29%	13,91	7,85%	6,3684	-0,0075	-10,76%	723,50
GFIDB.V	A	GUBRF	15.05.2026	880,00	0,02	531,50	-39,6%	0,01	0,03	0,00%	16,72	1,57%	31,7871	-0,0022	-7,21%	881,50
GFIDC.V	A	GUBRF	25.05.2026	490,00	0,02	531,50	8,47%	1,51	1,55	0,00%	5,23	74,28%	0,6731	-0,018	-1,16%	567,50
GFIDD.V	A	GUBRF	25.05.2026	560,00	0,02	531,50	-5,09%	0,77	0,8	9,86%	6,91	50,08%	0,9983	-0,0188	-2,35%	600,00
GFIDE.V	A	GUBRF	25.05.2026	640,00	0,02	531,50	-16,95%	0,33	0,35	9,68%	8,70	27%	1,8519	-0,0147	-4,21%	657,50
GFIDE.V	A	GUBRF	25.05.2026	720,00	0,02	531,50	-26,18%	0,15	0,17	0,00%	10,01	14,13%	3,5387	-0,0101	-5,93%	728,50
GFIDG.V	A	GUBRF	25.05.2026	790,00	0,02	531,50	-32,72%	0,09	0,1	-10,00%	9,95	8,42%	5,9378	-0,0072	-7,16%	795,00
GFIDH.V	A	GUBRF	15.06.2026	460,00	0,02	531,50	15,54%	2,27	2,31	0,00%	3,76	80,24%	0,6231	-0,0143	-0,62%	575,50
GFIDI.V	A	GUBRF	15.06.2026	560,00	0,02	531,50	-5,09%	1,14	1,17	7,48%	5,17	55,47%	0,9014	-0,0158	-1,35%	618,50
GFIDJ.V	A	GUBRF	15.06.2026	610,00	0,02	531,50	-12,87%	0,81	0,83	2,63%	5,69	43,37%	1,1529	-0,0151	-1,81%	651,50
GFIDK.V	A	GUBRF	15.06.2026	720,00	0,02	531,50	-26,18%	0,41	0,43	17,65%	6,49	25,05%	1,9959	-0,0122	-2,83%	741,50
GFIDL.V	A	GUBRF	15.06.2026	870,00	0,02	531,50	-38,91%	0,2	0,22	10,53%	7,02	13,2%	3,7872	-0,0086	-3,92%	881,00
GFIDM.V	A	GUBRF	30.06.2026	440,00	0,02	531,50	20,8%	2,75	2,79	0,00%	3,23	83,5%	0,5988	-0,0125	-0,45%	579,50
GFIDN.V	A	GUBRF	30.06.2026	520,00	0,02	531,50	2,21%	1,73	1,77	6,71%	4,14	67,34%	0,7425	-0,0142	-0,8%	608,50
GFIDO.V	A	GUBRF	30.06.2026	590,00	0,02	531,50	-9,92%	1,14	1,17	0,00%	4,81	51,54%	0,9700	-0,0143	-1,22%	648,50
GFIDP.V	A	GUBRF	30.06.2026	660,00	0,02	531,50	-19,47%	0,79	0,82	0,00%	5,20	38,64%	1,2940	-0,0133	-1,63%	701,00
GFIDQ.V	A	GUBRF	30.06.2026	730,00	0,02	531,50	-27,19%	0,58	0,6	0,00%	5,41	29,5%	1,6950	-0,0122	-2,03%	760,00
GFIDR.V	A	GUBRF	16.07.2026	420,00	0,02	531,50	26,55%	3,25	3,29	5,25%	2,80	85,53%	0,5846	-0,0113	-0,34%	584,50
GFIDS.V	A	GUBRF	16.07.2026	520,00	0,02	531,50	2,21%	1,96	2	5,88%	3,72	68,53%	0,7297	-0,0132	-0,66%	620,00
GFIDT.V	A	GUBRF	16.07.2026	560,00	0,02	531,50	-5,09%	1,61	1,65	0,00%	3,99	60,49%	0,8265	-0,0135	-0,82%	642,50
GFIDU.V	A	GUBRF	16.07.2026	660,00	0,02	531,50	-19,47%	1,02	1,05	0,00%	4,50	43,15%	1,1587	-0,0129	-1,23%	712,50
GFIDV.V	A	GUBRF	16.07.2026	800,00	0,02	531,50	-33,56%	0,66	0,68	9,68%	4,65	28,85%	1,7330	-0,0117	-1,72%	834,00
GFIRS.V	S	GUBRF	30.04.2026	590,00	0,02	531,50	-9,92%	1,19	1,24	0,00%	7,71	-85,6%	-0,5841	-0,0104	-0,84%	528,00
GFIRT.V	S	GUBRF	30.04.2026	510,00	0,02	531,50	4,22%	0,18	0,21	-42,42%	17,20	-29,13%	-1,7167	-0,0261	-12,45%	499,50
GFIRU.V	S	GUBRF	30.04.2026	440,00	0,02	531,50	20,8%	0,01	0,03	-25,00%	-	-2,17%	-23,0083	-0,0038	-12,79%	438,50
GFIRV.V	S	GUBRF	30.04.2026	360,00	0,02	531,50	47,64%	0,01	0,03	0,00%	0,00	-0,02%	-	-0	-0,14%	358,50
GFIRW.V	S	GUBRF	30.04.2026	310,00	0,02	531,50	71,45%	0,01	0,03	0,00%	0,00	-0%	-	-0	-0%	308,50
GFIRX.V	S	GUBRF	15.05.2026	570,00	0,02	531,50	-6,75%	1,09	1,13	0,00%	5,83	-59,25%	-0,8439	-0,0117	-1,04%	513,50
GFIRY.V	S	GUBRF	15.05.2026	520,00	0,02	531,50	2,21%	0,54	0,56	0,00%	7,65	-38,16%	-1,3103	-0,0135	-2,4%	492,00
GFIRZ.V	S	GUBRF	15.05.2026	460,00	0,02	531,50	15,54%	0,18	0,19	0,00%	9,78	-16,56%	-3,0193	-0,0101	-5,3%	450,50
GFISA.V	S	GUBRF	15.05.2026	410,00	0,02	531,50	29,63%	0,06	0,07	0,00%	11,78	-6,65%	-7,5227	-0,0058	-8,26%	406,50
GFISB.V	S	GUBRF	15.05.2026	370,00	0,02	531,50	43,65%	0,02	0,04	0,00%	15,17	-2,85%	-17,5158	-0,0032	-7,9%	368,00

Sembol	Tip	D.Varlık	Vade	Kul.F.	Çarpan	D.V.F.	Kul.Uzaklık%	P.Y.Aliş	P.Y.Satış	%Deg.	Kaldıraç	Delta%	Duy.	Teta(TL)	Teta(%)	Başabaş
GFISC.V	S	GUBRF	25.05.2026	590,00	0,02	531,50	-9,92%	1,45	1,49	0,00%	4,53	-61,41%	-0,8142	-0,008	-0,54%	515,50
GFISD.V	S	GUBRF	25.05.2026	510,00	0,02	531,50	4,22%	0,55	0,58	0,00%	6,57	-34,01%	-1,4701	-0,01	-1,73%	481,00
GFISE.V	S	GUBRF	25.05.2026	430,00	0,02	531,50	23,6%	0,15	0,16	0,00%	8,51	-12,01%	-4,1627	-0,0065	-4,09%	422,00
GFISF.V	S	GUBRF	25.05.2026	360,00	0,02	531,50	47,64%	0,04	0,05	0,00%	10,03	-3,77%	-13,2499	-0,0032	-6,32%	357,50
GFISG.V	S	GUBRF	25.05.2026	310,00	0,02	531,50	71,45%	0,01	0,03	0,00%	15,70	-1,48%	-33,8546	-0,0016	-5,35%	308,50
GFISH.V	S	GUBRF	15.06.2026	560,00	0,02	531,50	-5,09%	1,23	1,26	0,00%	4,05	-46,82%	-1,0680	-0,0066	-0,52%	497,00
GFISI.V	S	GUBRF	15.06.2026	510,00	0,02	531,50	4,22%	0,74	0,77	0,00%	4,81	-33,49%	-1,4930	-0,007	-0,91%	471,50
GFISJ.V	S	GUBRF	15.06.2026	460,00	0,02	531,50	15,54%	0,41	0,42	0,00%	5,54	-21,35%	-2,3416	-0,0064	-1,51%	439,00
GFISK.V	S	GUBRF	15.06.2026	410,00	0,02	531,50	29,63%	0,23	0,24	0,00%	5,88	-12,72%	-3,9297	-0,0053	-2,2%	398,00
GFISL.V	S	GUBRF	15.06.2026	370,00	0,02	531,50	43,65%	0,14	0,15	-46,43%	6,14	-8,08%	-6,1860	-0,0042	-2,81%	362,50
GFISM.V	S	GUBRF	30.06.2026	540,00	0,02	531,50	-1,57%	1,09	1,12	-13,08%	3,88	-39,82%	-1,2556	-0,0055	-0,49%	484,00
GFISN.V	S	GUBRF	30.06.2026	470,00	0,02	531,50	13,09%	0,53	0,55	0,00%	4,78	-23,83%	-2,0983	-0,0053	-0,97%	442,50
GFISO.V	S	GUBRF	30.06.2026	400,00	0,02	531,50	32,88%	0,24	0,26	0,00%	5,39	-12,16%	-4,1123	-0,0042	-1,62%	387,00
GFISP.V	S	GUBRF	30.06.2026	330,00	0,02	531,50	61,06%	0,12	0,13	0,00%	5,26	-5,93%	-8,4247	-0,0031	-2,35%	323,50
GFISQ.V	S	GUBRF	30.06.2026	280,00	0,02	531,50	89,82%	0,07	0,08	0,00%	5,27	-3,47%	-14,4032	-0,0023	-2,87%	276,00
GFISR.V	S	GUBRF	16.07.2026	520,00	0,02	531,50	2,21%	1	1,03	-14,41%	3,63	-34,1%	-1,4661	-0,0047	-0,46%	468,50
GFISS.V	S	GUBRF	16.07.2026	470,00	0,02	531,50	13,09%	0,63	0,64	-11,11%	4,14	-24,16%	-2,0694	-0,0046	-0,72%	438,00
GFIST.V	S	GUBRF	16.07.2026	420,00	0,02	531,50	26,55%	0,39	0,4	-10,87%	4,38	-16,08%	-3,1103	-0,0042	-1,05%	400,00
GFISU.V	S	GUBRF	16.07.2026	370,00	0,02	531,50	43,65%	0,25	0,26	-13,33%	4,43	-10,41%	-4,8034	-0,0036	-1,4%	357,00
GFISV.V	S	GUBRF	16.07.2026	340,00	0,02	531,50	56,32%	0,19	0,2	0,00%	4,43	-7,91%	-6,3192	-0,0032	-1,62%	330,00
ICIMG.V	A	ISCTR	30.04.2026	16,00	1	14,45	-9,69%	0,05	0,07	-58,82%	31,87	11,03%	0,0907	-0,0179	-25,59%	16,07
ICIMH.V	A	ISCTR	30.04.2026	19,00	1	14,45	-23,95%	0,01	0,03	0,00%	0,00	0,02%	-	-0	-0,14%	19,03
ICIMI.V	A	ISCTR	30.04.2026	21,00	1	14,45	-31,19%	0,01	0,03	0,00%	0,00	0%	-	-0	-0%	21,03
ICIMJ.V	A	ISCTR	30.04.2026	24,00	1	14,45	-39,79%	0,01	0,03	0,00%	0,00	0%	-	-0	-0%	24,03
ICIMK.V	A	ISCTR	30.04.2026	27,00	1	14,45	-46,48%	0,01	0,03	0,00%	0,00	0%	-	-0	-0%	27,03
ICIML.V	A	ISCTR	15.05.2026	15,00	1	14,45	-3,67%	0,85	0,88	-22,73%	8,43	49,02%	0,0204	-0,0289	-3,28%	15,88
ICIMM.V	A	ISCTR	15.05.2026	19,00	1	14,45	-23,95%	0,03	0,04	-57,14%	20,97	4,35%	0,2297	-0,0049	-12,27%	19,04
ICIMN.V	A	ISCTR	15.05.2026	21,00	1	14,45	-31,19%	0,01	0,03	0,00%	-	1,1%	0,9071	-0,0015	-5,11%	21,03
ICIMO.V	A	ISCTR	15.05.2026	24,00	1	14,45	-39,79%	0,01	0,03	0,00%	0,00	0,19%	-	-0,0003	-1,12%	24,03
ICIMP.V	A	ISCTR	15.05.2026	29,00	1	14,45	-50,17%	0,01	0,03	0,00%	0,00	0,03%	-	-0,0001	-0,2%	29,03
ICIMQ.V	A	ISCTR	25.05.2026	14,00	1	14,45	3,21%	1,54	1,57	-20,60%	6,31	66,79%	0,0150	-0,0241	-1,53%	15,57
ICIMR.V	A	ISCTR	25.05.2026	16,00	1	14,45	-9,69%	0,64	0,66	-29,79%	8,67	38,4%	0,0260	-0,0213	-3,22%	16,66
ICIMS.V	A	ISCTR	25.05.2026	18,00	1	14,45	-19,72%	0,26	0,27	-27,78%	10,79	18,67%	0,0536	-0,0144	-5,32%	18,27
ICIMT.V	A	ISCTR	25.05.2026	20,00	1	14,45	-27,75%	0,11	0,13	-33,33%	12,15	9,25%	0,1081	-0,009	-6,96%	20,13
ICIMU.V	A	ISCTR	25.05.2026	22,00	1	14,45	-34,32%	0,06	0,07	0,00%	14,09	4,88%	0,2051	-0,0057	-8,15%	22,07
ICIMV.V	A	ISCTR	15.06.2026	13,00	1	14,45	11,15%	2,68	2,71	-9,40%	4,19	77,34%	0,0129	-0,0194	-0,72%	15,71
ICIMW.V	A	ISCTR	15.06.2026	16,00	1	14,45	-9,69%	1,08	1,11	-9,16%	6,30	46,64%	0,0214	-0,019	-1,72%	17,11
ICIMX.V	A	ISCTR	15.06.2026	17,00	1	14,45	-15%	0,79	0,81	-14,74%	6,79	37,13%	0,0269	-0,0175	-2,16%	17,81
ICIMY.V	A	ISCTR	15.06.2026	20,00	1	14,45	-27,75%	0,36	0,38	-13,04%	7,68	19,12%	0,0523	-0,0126	-3,32%	20,38
ICIMZ.V	A	ISCTR	15.06.2026	24,00	1	14,45	-39,79%	0,17	0,18	-18,18%	7,89	9,28%	0,1077	-0,0082	-4,57%	24,18

Sembol	Tip	D.Varlık	Vade	Kul.F.	Çarpan	D.V.F.	Kul.Uzaklık%	P.Y.Aliş	P.Y.Satış	%Deg.	Kaldıraç	Delta%	Duy.	Teta(TL)	Teta(%)	Başabaş
ICINA.V	A	ISCTR	30.06.2026	13,00	1	14,45	11,15%	2,96	2,99	-4,32%	3,80	77,22%	0,0130	-0,0178	-0,6%	15,99
ICINB.V	A	ISCTR	30.06.2026	14,00	1	14,45	3,21%	2,37	2,4	-10,41%	4,21	68,79%	0,0145	-0,0188	-0,78%	16,40
ICINC.V	A	ISCTR	30.06.2026	16,00	1	14,45	-9,69%	1,51	1,54	-15,22%	4,95	51,43%	0,0194	-0,0189	-1,23%	17,54
ICIND.V	A	ISCTR	30.06.2026	18,00	1	14,45	-19,72%	1,02	1,04	0,00%	5,39	37,64%	0,0266	-0,0176	-1,69%	19,04
ICINE.V	A	ISCTR	30.06.2026	20,00	1	14,45	-27,75%	0,74	0,76	-13,64%	5,54	28,36%	0,0353	-0,016	-2,11%	20,76
ICINF.V	A	ISCTR	16.07.2026	12,00	1	14,45	20,42%	3,94	3,98	-4,90%	3,08	83,45%	0,0120	-0,0156	-0,39%	15,98
ICING.V	A	ISCTR	16.07.2026	14,00	1	14,45	3,21%	2,68	2,71	-6,48%	3,78	69,81%	0,0143	-0,0175	-0,65%	16,71
ICINH.V	A	ISCTR	16.07.2026	16,00	1	14,45	-9,69%	1,83	1,86	-10,63%	4,34	54,63%	0,0183	-0,0178	-0,96%	17,86
ICINI.V	A	ISCTR	16.07.2026	18,00	1	14,45	-19,72%	1,32	1,35	0,00%	4,63	42,25%	0,0237	-0,0172	-1,27%	19,35
ICINJ.V	A	ISCTR	16.07.2026	22,00	1	14,45	-34,32%	0,84	0,86	-18,87%	4,80	27,55%	0,0363	-0,0153	-1,78%	22,86
ITIQF.V	S	ISCTR	30.04.2026	20,00	1	14,45	-27,75%	5,46	5,5	0,00%	2,65	-100%	-0,0100	0,0143	0,26%	14,50
ITIQG.V	S	ISCTR	30.04.2026	17,00	1	14,45	-15%	2,47	2,51	0,00%	5,81	-99,31%	-0,0101	0,011	0,44%	14,49
ITIQH.V	S	ISCTR	30.04.2026	15,00	1	14,45	-3,67%	0,69	0,72	48,98%	14,09	-67,27%	-0,0149	-0,0232	-3,22%	14,28
ITIQI.V	S	ISCTR	30.04.2026	13,00	1	14,45	11,15%	0,05	0,06	-33,33%	25,46	-8,81%	-0,1135	-0,0148	-24,71%	12,94
ITIQJ.V	S	ISCTR	30.04.2026	11,00	1	14,45	31,36%	0,01	0,03	0,00%	0,00	-0,2%	-	-0,0005	-1,82%	10,97
ITIQK.V	S	ISCTR	15.05.2026	19,00	1	14,45	-23,95%	4,27	4,31	0,00%	3,33	-98,3%	-0,0102	0,0117	0,27%	14,69
ITIQL.V	S	ISCTR	15.05.2026	17,00	1	14,45	-15%	2,39	2,43	0,00%	5,33	-88,15%	-0,0113	0,0029	0,12%	14,57
ITIQM.V	S	ISCTR	15.05.2026	16,00	1	14,45	-9,69%	1,59	1,62	0,00%	6,63	-72,98%	-0,0137	-0,0059	-0,36%	14,38
ITIQN.V	S	ISCTR	15.05.2026	14,00	1	14,45	3,21%	0,54	0,55	17,39%	9,31	-34,81%	-0,0287	-0,015	-2,73%	13,45
ITIQO.V	S	ISCTR	15.05.2026	13,00	1	14,45	11,15%	0,28	0,29	13,04%	10,38	-20,12%	-0,0497	-0,0133	-4,57%	12,71
ITIQP.V	S	ISCTR	25.05.2026	16,00	1	14,45	-9,69%	1,79	1,82	14,11%	5,13	-63,53%	-0,0157	-0,0081	-0,45%	14,18
ITIQQ.V	S	ISCTR	25.05.2026	14,00	1	14,45	3,21%	0,7	0,71	14,75%	7,24	-35,05%	-0,0285	-0,012	-1,69%	13,29
ITIQR.V	S	ISCTR	25.05.2026	12,00	1	14,45	20,42%	0,21	0,22	-9,52%	9,11	-13,23%	-0,0756	-0,0088	-3,98%	11,78
ITIQS.V	S	ISCTR	25.05.2026	10,00	1	14,45	44,5%	0,05	0,06	0,00%	11,27	-3,9%	-0,2564	-0,0042	-6,97%	9,94
ITIQT.V	S	ISCTR	25.05.2026	9,00	1	14,45	60,56%	0,03	0,05	0,00%	9,70	-2,01%	-0,4968	-0,0026	-5,29%	8,95
ITIQU.V	S	ISCTR	15.06.2026	16,00	1	14,45	-9,69%	1,95	1,98	0,00%	4,14	-55,94%	-0,0179	-0,006	-0,3%	14,02
ITIQV.V	S	ISCTR	15.06.2026	14,00	1	14,45	3,21%	0,92	0,94	0,00%	5,38	-34,27%	-0,0292	-0,0083	-0,88%	13,06
ITIQW.V	S	ISCTR	15.06.2026	13,00	1	14,45	11,15%	0,61	0,62	0,00%	5,81	-24,54%	-0,0408	-0,0082	-1,32%	12,38
ITIQX.V	S	ISCTR	15.06.2026	11,00	1	14,45	31,36%	0,25	0,26	0,00%	6,44	-11,15%	-0,0897	-0,0063	-2,42%	10,74
ITIQY.V	S	ISCTR	15.06.2026	10,00	1	14,45	44,5%	0,16	0,17	0,00%	6,54	-7,24%	-0,1380	-0,0051	-2,99%	9,83
ITIQZ.V	S	ISCTR	30.06.2026	15,00	1	14,45	-3,67%	1,6	1,62	0,00%	3,86	-42,72%	-0,0234	-0,0069	-0,42%	13,38
ITIRA.V	S	ISCTR	30.06.2026	13,00	1	14,45	11,15%	0,72	0,73	0,00%	5,00	-24,93%	-0,0401	-0,0068	-0,93%	12,27
ITIRB.V	S	ISCTR	30.06.2026	11,00	1	14,45	31,36%	0,3	0,32	0,00%	5,76	-11,97%	-0,0836	-0,0053	-1,67%	10,68
ITIRC.V	S	ISCTR	30.06.2026	9,00	1	14,45	60,56%	0,14	0,15	0,00%	5,57	-5,4%	-0,1851	-0,0037	-2,44%	8,85
ITIRD.V	S	ISCTR	30.06.2026	8,00	1	14,45	80,62%	0,09	0,1	0,00%	5,62	-3,5%	-0,2855	-0,0029	-2,86%	7,90
ITIRE.V	S	ISCTR	16.07.2026	14,00	1	14,45	3,21%	1,23	1,24	6,09%	3,86	-32,89%	-0,0304	-0,006	-0,49%	12,76
ITIRF.V	S	ISCTR	16.07.2026	13,00	1	14,45	11,15%	0,84	0,86	0,00%	4,33	-25,15%	-0,0398	-0,0059	-0,68%	12,14
ITIRG.V	S	ISCTR	16.07.2026	12,00	1	14,45	20,42%	0,57	0,59	0,00%	4,68	-18,45%	-0,0542	-0,0055	-0,93%	11,41
ITIRH.V	S	ISCTR	16.07.2026	11,00	1	14,45	31,36%	0,4	0,41	0,00%	4,80	-13,28%	-0,0753	-0,005	-1,22%	10,59
ITIRI.V	S	ISCTR	16.07.2026	9,00	1	14,45	60,56%	0,2	0,21	0,00%	4,84	-6,7%	-0,1493	-0,0038	-1,82%	8,79

Sembol	Tip	D.Varlık	Vade	Kul.F.	Çarpan	D.V.F.	Kul.Uzaklık%	P.Y.Aliş	P.Y.Satış	%Deg.	Kaldıraç	Delta%	Duy.	Teta(TL)	Teta(%)	Başbaş
KOIJQ.V	A	KCHOL	30.04.2026	190,00	0,05	206,60	8,74%	0,9	0,93	-16,04%	10,57	92,09%	0,2172	-0,016	-1,72%	208,60
KOIJR.V	A	KCHOL	30.04.2026	220,00	0,05	206,60	-6,09%	0,06	0,07	-25,00%	33,02	19,18%	1,0428	-0,0165	-23,63%	221,40
KOIJUS.V	A	KCHOL	30.04.2026	250,00	0,05	206,60	-17,36%	0,01	0,03	0,00%	0,00	0,39%	-	-0,0005	-1,75%	250,60
KOIJT.V	A	KCHOL	30.04.2026	280,00	0,05	206,60	-26,21%	0,01	0,03	-50,00%	0,00	0,01%	-	-0	-0,03%	280,60
KOIJU.V	A	KCHOL	30.04.2026	310,00	0,05	206,60	-33,35%	0,01	0,03	0,00%	0,00	0%	-	-0	-0%	310,60
KOIJV.V	A	KCHOL	15.05.2026	180,00	0,05	206,60	14,78%	1,56	1,59	0,00%	5,97	90,13%	0,2219	-0,0126	-0,79%	211,80
KOIJW.V	A	KCHOL	15.05.2026	220,00	0,05	206,60	-6,09%	0,3	0,31	-6,45%	13,07	37,95%	0,5271	-0,0145	-4,69%	226,20
KOIJX.V	A	KCHOL	15.05.2026	240,00	0,05	206,60	-13,92%	0,1	0,11	-25,00%	17,07	16,52%	1,2107	-0,0091	-8,27%	242,20
KOIJY.V	A	KCHOL	15.05.2026	280,00	0,05	206,60	-26,21%	0,01	0,03	-33,33%	30,42	2,95%	6,7911	-0,0025	-8,48%	280,60
KOIJZ.V	A	KCHOL	15.05.2026	340,00	0,05	206,60	-39,24%	0,01	0,03	0,00%	0,00	0,34%	-	-0,0004	-1,41%	340,60
KOIKA.V	A	KCHOL	25.05.2026	170,00	0,05	206,60	21,53%	2,14	2,17	0,00%	4,49	93,08%	0,2149	-0,0112	-0,52%	213,40
KOIKB.V	A	KCHOL	25.05.2026	200,00	0,05	206,60	3,3%	0,97	0,99	2,06%	7,37	69,2%	0,2890	-0,0152	-1,53%	219,80
KOIKC.V	A	KCHOL	25.05.2026	230,00	0,05	206,60	-10,17%	0,35	0,37	6,06%	10,31	34,92%	0,5727	-0,0133	-3,6%	237,40
KOIKD.V	A	KCHOL	25.05.2026	260,00	0,05	206,60	-20,54%	0,13	0,14	0,00%	12,28	15,46%	1,2939	-0,0085	-6,09%	262,80
KOIKE.V	A	KCHOL	25.05.2026	280,00	0,05	206,60	-26,21%	0,07	0,08	0,00%	13,50	9,15%	2,1868	-0,006	-7,53%	281,60
KOIKF.V	A	KCHOL	15.06.2026	160,00	0,05	206,60	29,12%	2,81	2,84	-1,11%	3,42	93,14%	0,2147	-0,0099	-0,35%	216,80
KOIKG.V	A	KCHOL	15.06.2026	200,00	0,05	206,60	3,3%	1,27	1,3	3,17%	5,71	70,2%	0,2849	-0,0129	-1%	226,00
KOIKH.V	A	KCHOL	15.06.2026	220,00	0,05	206,60	-6,09%	0,8	0,81	4,05%	6,74	52,18%	0,3833	-0,0128	-1,59%	236,20
KOIKI.V	A	KCHOL	15.06.2026	260,00	0,05	206,60	-20,54%	0,34	0,36	0,00%	8,01	26,36%	0,7586	-0,0101	-2,8%	267,20
KOIKJ.V	A	KCHOL	15.06.2026	310,00	0,05	206,60	-33,35%	0,16	0,17	0,00%	8,30	12,86%	1,5556	-0,0069	-4,07%	313,40
KOIKK.V	A	KCHOL	30.06.2026	190,00	0,05	206,60	8,74%	1,78	1,81	0,00%	4,54	78,16%	0,2559	-0,0116	-0,64%	226,20
KOIKL.V	A	KCHOL	30.06.2026	220,00	0,05	206,60	-6,09%	0,96	0,98	0,00%	5,97	55,49%	0,3604	-0,0119	-1,21%	239,60
KOIKM.V	A	KCHOL	30.06.2026	250,00	0,05	206,60	-17,36%	0,55	0,56	0,00%	6,73	35,82%	0,5584	-0,0104	-1,86%	261,20
KOIKN.V	A	KCHOL	30.06.2026	270,00	0,05	206,60	-23,48%	0,4	0,41	-11,63%	6,99	27,06%	0,7390	-0,0093	-2,26%	278,20
KOIKO.V	A	KCHOL	30.06.2026	300,00	0,05	206,60	-31,13%	0,27	0,28	0,00%	7,13	18,63%	1,0738	-0,0077	-2,76%	305,60
KOIKP.V	A	KCHOL	16.07.2026	180,00	0,05	206,60	14,78%	2,33	2,36	0,45%	3,70	83,46%	0,2396	-0,0105	-0,45%	227,20
KOIKQ.V	A	KCHOL	16.07.2026	220,00	0,05	206,60	-6,09%	1,15	1,16	5,61%	5,25	58,41%	0,3424	-0,0112	-0,96%	243,20
KOIKR.V	A	KCHOL	16.07.2026	240,00	0,05	206,60	-13,92%	0,82	0,84	5,13%	5,76	45,7%	0,4376	-0,0106	-1,26%	256,80
KOIKS.V	A	KCHOL	16.07.2026	270,00	0,05	206,60	-23,48%	0,55	0,56	0,00%	6,03	32,08%	0,6235	-0,0094	-1,69%	281,20
KOIKT.V	A	KCHOL	16.07.2026	330,00	0,05	206,60	-37,39%	0,31	0,32	0,00%	6,11	18,33%	1,0909	-0,0075	-2,33%	336,40
KOIQY.V	S	KCHOL	30.04.2026	230,00	0,05	206,60	-10,17%	1,14	1,17	0,00%	8,60	-94,04%	-0,2127	0,0018	0,15%	206,60
KOIRY.V	S	KCHOL	30.04.2026	200,00	0,05	206,60	3,3%	0,11	0,12	0,00%	25,40	-27,05%	-0,7393	-0,0166	-13,87%	197,60
KOISY.V	S	KCHOL	30.04.2026	170,00	0,05	206,60	21,53%	0,01	0,04	0,00%	0,00	-0,23%	-	-0,0003	-0,79%	169,20
KOITY.V	S	KCHOL	30.04.2026	150,00	0,05	206,60	37,73%	0,01	0,03	0,00%	0,00	-0%	-	-0	-0,02%	149,40
KOIU.V	S	KCHOL	30.04.2026	130,00	0,05	206,60	58,92%	0,01	0,03	0,00%	0,00	-0%	-	-0	-0%	129,40
KOIVV.V	S	KCHOL	15.05.2026	220,00	0,05	206,60	-6,09%	0,79	0,81	0,00%	8,29	-63,41%	-0,3154	-0,0058	-0,71%	203,80
KOIVW.V	S	KCHOL	15.05.2026	200,00	0,05	206,60	3,3%	0,27	0,29	-13,89%	12,35	-32,28%	-0,6196	-0,008	-2,76%	194,20
KOIVX.V	S	KCHOL	15.05.2026	180,00	0,05	206,60	14,78%	0,07	0,08	0,00%	18,01	-10,46%	-1,9123	-0,0049	-6,13%	178,40
KOIVY.V	S	KCHOL	15.05.2026	160,00	0,05	206,60	29,12%	0,01	0,03	0,00%	27,18	-2,63%	-7,6010	-0,0019	-6,42%	159,40
KOIVZ.V	S	KCHOL	15.05.2026	150,00	0,05	206,60	37,73%	0,01	0,03	0,00%	-	-1,24%	-16,1186	-0,0011	-3,61%	149,40

Sembol	Tip	D.Varlık	Vade	Kul.F.	Çarpan	D.V.F.	Kul.Uzaklık%	P.Y.Aliş	P.Y.Satış	%Deg.	Kaldıraç	Delta%	Duy.	Teta(TL)	Teta(%)	Başabaş
KOIZA.V	S	KCHOL	25.05.2026	210,00	0,05	206,60	-1,62%	0,6	0,61	0,00%	7,95	-45,4%	-0,4405	-0,0064	-1,05%	197,80
KOIZB.V	S	KCHOL	25.05.2026	180,00	0,05	206,60	14,78%	0,11	0,12	0,00%	12,64	-13,46%	-1,4858	-0,0046	-3,81%	177,60
KOIZC.V	S	KCHOL	25.05.2026	160,00	0,05	206,60	29,12%	0,03	0,04	0,00%	14,86	-4,32%	-4,6350	-0,0022	-5,6%	159,20
KOIZD.V	S	KCHOL	25.05.2026	130,00	0,05	206,60	58,92%	0,01	0,03	0,00%	-	-0,75%	-	-0,0006	-2,12%	129,40
KOIZE.V	S	KCHOL	25.05.2026	110,00	0,05	206,60	87,82%	0,01	0,03	0,00%	0,00	-0,23%	-	-0,0003	-0,86%	109,40
KOIZF.V	S	KCHOL	15.06.2026	200,00	0,05	206,60	3,3%	0,48	0,5	0,00%	7,01	-32,58%	-0,6139	-0,0044	-0,87%	190,00
KOIZG.V	S	KCHOL	15.06.2026	180,00	0,05	206,60	14,78%	0,21	0,22	0,00%	8,36	-16,99%	-1,1772	-0,0038	-1,72%	175,60
KOIZH.V	S	KCHOL	15.06.2026	160,00	0,05	206,60	29,12%	0,09	0,1	0,00%	10,10	-7,83%	-2,5557	-0,0026	-2,62%	158,00
KOIZI.V	S	KCHOL	15.06.2026	150,00	0,05	206,60	37,73%	0,06	0,07	0,00%	9,22	-5,35%	-3,7361	-0,0021	-3,07%	148,60
KOIZJ.V	S	KCHOL	15.06.2026	130,00	0,05	206,60	58,92%	0,02	0,04	0,00%	12,72	-2,46%	-8,1191	-0,0014	-3,39%	129,20
KOIZK.V	S	KCHOL	30.06.2026	230,00	0,05	206,60	-10,17%	1,33	1,35	4,41%	4,31	-55,43%	-0,3608	-0,0021	-0,15%	203,00
KOIZL.V	S	KCHOL	30.06.2026	200,00	0,05	206,60	3,3%	0,54	0,56	0,00%	6,10	-31,88%	-0,6273	-0,0035	-0,62%	188,80
KOIZM.V	S	KCHOL	30.06.2026	170,00	0,05	206,60	21,53%	0,19	0,2	0,00%	7,26	-13,35%	-1,4985	-0,003	-1,49%	166,00
KOIZN.V	S	KCHOL	30.06.2026	140,00	0,05	206,60	47,57%	0,07	0,08	0,00%	7,80	-5,29%	-3,7817	-0,002	-2,53%	138,40
KOIZO.V	S	KCHOL	30.06.2026	120,00	0,05	206,60	72,17%	0,04	0,06	0,00%	7,30	-2,83%	-7,0731	-0,0015	-2,42%	118,80
KOIZP.V	S	KCHOL	16.07.2026	220,00	0,05	206,60	-6,09%	1,06	1,08	0,00%	4,43	-45,42%	-0,4403	-0,0022	-0,2%	198,40
KOIZQ.V	S	KCHOL	16.07.2026	200,00	0,05	206,60	3,3%	0,61	0,62	0,00%	5,29	-31,25%	-0,6399	-0,0029	-0,46%	187,60
KOIZR.V	S	KCHOL	16.07.2026	180,00	0,05	206,60	14,78%	0,32	0,33	0,00%	6,13	-18,98%	-1,0536	-0,0028	-0,86%	173,40
KOIZS.V	S	KCHOL	16.07.2026	160,00	0,05	206,60	29,12%	0,18	0,19	0,00%	6,37	-11,09%	-1,8031	-0,0025	-1,32%	156,20
KOIZT.V	S	KCHOL	16.07.2026	140,00	0,05	206,60	47,57%	0,11	0,12	0,00%	6,24	-6,64%	-3,0116	-0,0021	-1,77%	137,60
KMIDC.V	A	KRDMD	30.04.2026	29,00	0,3	36,76	26,76%	2,38	2,42	0,00%	4,65	100%	0,0333	-0,008	-0,33%	37,07
KMIDD.V	A	KRDMD	30.04.2026	33,00	0,3	36,76	11,39%	1,19	1,23	13,59%	9,10	97,33%	0,0342	-0,0119	-0,97%	37,10
KMIDE.V	A	KRDMD	30.04.2026	38,00	0,3	36,76	-3,26%	0,16	0,18	0,00%	24,12	34,99%	0,0953	-0,0265	-14,75%	38,60
KMIDF.V	A	KRDMD	30.04.2026	43,00	0,3	36,76	-14,51%	0,01	0,03	0,00%	-	2,2%	1,5180	-0,0032	-10,63%	43,10
KMIDG.V	A	KRDMD	30.04.2026	47,00	0,3	36,76	-21,79%	0,01	0,03	0,00%	0,00	0,18%	-	-0,0003	-1,05%	47,10
KMIDH.V	A	KRDMD	15.05.2026	27,00	0,3	36,76	36,15%	3,09	3,13	0,00%	3,57	99,72%	0,0334	-0,0076	-0,24%	37,43
KMIDI.V	A	KRDMD	15.05.2026	33,00	0,3	36,76	11,39%	1,39	1,43	9,38%	7,02	88,43%	0,0377	-0,0134	-0,94%	37,77
KMIDJ.V	A	KRDMD	15.05.2026	37,00	0,3	36,76	-0,65%	0,6	0,63	10,71%	10,41	56,62%	0,0589	-0,0179	-2,84%	39,10
KMIDK.V	A	KRDMD	15.05.2026	43,00	0,3	36,76	-14,51%	0,14	0,15	0,00%	14,31	18,16%	0,1835	-0,0114	-7,58%	43,50
KMIDL.V	A	KRDMD	15.05.2026	52,00	0,3	36,76	-29,31%	0,02	0,03	-25,00%	17,65	3,2%	1,0412	-0,0034	-11,18%	52,10
KMIDM.V	A	KRDMD	25.05.2026	28,00	0,3	36,76	31,29%	2,96	3	0,00%	3,51	93,86%	0,0355	-0,0121	-0,4%	38,00
KMIDN.V	A	KRDMD	25.05.2026	33,00	0,3	36,76	11,39%	1,73	1,76	1,76%	5,05	78,77%	0,0423	-0,0175	-0,99%	38,87
KMIDO.V	A	KRDMD	25.05.2026	37,00	0,3	36,76	-0,65%	1,03	1,06	15,56%	6,30	58,89%	0,0566	-0,0199	-1,88%	40,53
KMIDP.V	A	KRDMD	25.05.2026	42,00	0,3	36,76	-12,48%	0,52	0,53	2,00%	7,62	35,95%	0,0927	-0,018	-3,4%	43,77
KMIDQ.V	A	KRDMD	25.05.2026	46,00	0,3	36,76	-20,09%	0,31	0,33	0,00%	8,43	23,71%	0,1406	-0,015	-4,56%	47,10
KMIDR.V	A	KRDMD	15.06.2026	27,00	0,3	36,76	36,15%	3,47	3,51	2,36%	2,93	92,09%	0,0362	-0,0113	-0,32%	38,70
KMIDS.V	A	KRDMD	15.06.2026	33,00	0,3	36,76	11,39%	2,09	2,12	2,93%	4,08	76,96%	0,0433	-0,0151	-0,71%	40,07
KMIDT.V	A	KRDMD	15.06.2026	36,00	0,3	36,76	2,11%	1,56	1,59	-8,33%	4,66	65,93%	0,0506	-0,0162	-1,02%	41,30
KMIDU.V	A	KRDMD	15.06.2026	42,00	0,3	36,76	-12,48%	0,91	0,93	0,00%	5,47	44,68%	0,0746	-0,0162	-1,75%	45,10
KMIDV.V	A	KRDMD	15.06.2026	51,00	0,3	36,76	-27,92%	0,45	0,47	2,22%	6,10	24,91%	0,1338	-0,0133	-2,83%	52,57

Sembol	Tip	D.Varlık	Vade	Kul.F.	Çarpan	D.V.F.	Kul.Uzaklık%	P.Y.Aliş	P.Y.Satış	%Deg.	Kaldıraç	Delta%	Duy.	Teta(TL)	Teta(%)	Başbaş
KMIDW.V	A	KRDMD	30.06.2026	28,00	0,3	36,76	31,29%	3,4	3,44	0,00%	2,89	88,99%	0,0375	-0,0115	-0,33%	39,47
KMIDX.V	A	KRDMD	30.06.2026	33,00	0,3	36,76	11,39%	2,31	2,34	2,64%	3,69	76,85%	0,0434	-0,0139	-0,59%	40,80
KMIDY.V	A	KRDMD	30.06.2026	37,00	0,3	36,76	-0,65%	1,66	1,68	9,09%	4,27	63,85%	0,0522	-0,015	-0,89%	42,60
KMIDZ.V	A	KRDMD	30.06.2026	41,00	0,3	36,76	-10,34%	1,21	1,23	0,00%	4,71	51,25%	0,0650	-0,015	-1,22%	45,10
KMIEA.V	A	KRDMD	30.06.2026	46,00	0,3	36,76	-20,09%	0,85	0,86	1,19%	5,02	38,68%	0,0862	-0,0142	-1,65%	48,87
KMIEB.V	A	KRDMD	16.07.2026	27,00	0,3	36,76	36,15%	3,83	3,87	0,00%	2,58	89,41%	0,0373	-0,0106	-0,28%	39,90
KMIEC.V	A	KRDMD	16.07.2026	33,00	0,3	36,76	11,39%	2,54	2,56	4,92%	3,35	76,88%	0,0434	-0,013	-0,51%	41,53
KMIED.V	A	KRDMD	16.07.2026	36,00	0,3	36,76	2,11%	2,04	2,06	5,13%	3,72	68,42%	0,0487	-0,0137	-0,66%	42,87
KMIEE.V	A	KRDMD	16.07.2026	41,00	0,3	36,76	-10,34%	1,46	1,49	0,00%	4,11	54,44%	0,0612	-0,0141	-0,95%	45,97
KMIEF.V	A	KRDMD	16.07.2026	50,00	0,3	36,76	-26,48%	0,91	0,92	4,49%	4,43	36,57%	0,0912	-0,0134	-1,45%	53,07
KMISN.V	S	KRDMD	30.04.2026	35,00	0,3	36,76	5,03%	0,06	0,1	-43,75%	33,49	-18,22%	-0,1829	-0,0136	-13,59%	34,67
KMISO.V	S	KRDMD	30.04.2026	30,00	0,3	36,76	22,53%	0,01	0,05	0,00%	0,00	-0,02%	-	-0	-0,06%	29,83
KMISP.V	S	KRDMD	30.04.2026	26,00	0,3	36,76	41,38%	0,01	0,03	0,00%	0,00	-0%	-	-0	-0%	25,90
KMISQ.V	S	KRDMD	30.04.2026	21,00	0,3	36,76	75,05%	0,01	0,03	0,00%	0,00	-0%	-	-0	-0%	20,90
KMISR.V	S	KRDMD	30.04.2026	18,00	0,3	36,76	104,22%	0,01	0,03	0,00%	0,00	-0%	-	-0	-0%	17,90
KMISS.V	S	KRDMD	15.05.2026	33,00	0,3	36,76	11,39%	0,07	0,11	-35,71%	19,43	-12,33%	-0,2703	-0,005	-4,51%	32,63
KMIST.V	S	KRDMD	15.05.2026	30,00	0,3	36,76	22,53%	0,01	0,05	-25,00%	24,32	-2,21%	-1,5114	-0,0013	-2,65%	29,83
KMISU.V	S	KRDMD	15.05.2026	27,00	0,3	36,76	36,15%	0,01	0,03	0,00%	0,00	-0,31%	-	-0,0003	-0,87%	26,90
KMISV.V	S	KRDMD	15.05.2026	24,00	0,3	36,76	53,17%	0,01	0,03	0,00%	0,00	-0,05%	-	-0,0001	-0,19%	23,90
KMISW.V	S	KRDMD	15.05.2026	22,00	0,3	36,76	67,09%	0,01	0,03	0,00%	0,00	-0,02%	-	-0	-0,08%	21,90
KMISX.V	S	KRDMD	25.05.2026	34,00	0,3	36,76	8,12%	0,41	0,44	0,00%	7,36	-27,35%	-0,1219	-0,0094	-2,15%	32,53
KMISY.V	S	KRDMD	25.05.2026	30,00	0,3	36,76	22,53%	0,13	0,15	-11,76%	9,76	-11,5%	-0,2898	-0,0061	-4,07%	29,50
KMISZ.V	S	KRDMD	25.05.2026	25,00	0,3	36,76	47,04%	0,02	0,04	0,00%	15,17	-2,75%	-1,2112	-0,0023	-5,68%	24,87
KMITA.V	S	KRDMD	25.05.2026	21,00	0,3	36,76	75,05%	0,01	0,03	0,00%	-	-0,85%	-	-0,001	-3,2%	20,90
KMITB.V	S	KRDMD	25.05.2026	18,00	0,3	36,76	104,22%	0,01	0,03	0,00%	0,00	-0,34%	-	-0,0005	-1,57%	17,90
KMITC.V	S	KRDMD	15.06.2026	33,00	0,3	36,76	11,39%	0,49	0,53	1,75%	5,59	-24,86%	-0,1341	-0,0067	-1,26%	31,23
KMITD.V	S	KRDMD	15.06.2026	30,00	0,3	36,76	22,53%	0,26	0,27	0,00%	6,46	-15,23%	-0,2188	-0,0054	-1,99%	29,10
KMITE.V	S	KRDMD	15.06.2026	27,00	0,3	36,76	36,15%	0,14	0,15	0,00%	6,89	-8,75%	-0,3811	-0,004	-2,67%	26,50
KMITF.V	S	KRDMD	15.06.2026	24,00	0,3	36,76	53,17%	0,07	0,08	0,00%	7,61	-4,83%	-0,6898	-0,0028	-3,53%	23,73
KMITG.V	S	KRDMD	15.06.2026	21,00	0,3	36,76	75,05%	0,04	0,06	0,00%	7,27	-2,64%	-1,2637	-0,0019	-3,23%	20,80
KMITH.V	S	KRDMD	30.06.2026	34,00	0,3	36,76	8,12%	0,69	0,71	-5,41%	4,55	-28,47%	-0,1171	-0,0057	-0,8%	31,63
KMITI.V	S	KRDMD	30.06.2026	30,00	0,3	36,76	22,53%	0,35	0,36	0,00%	5,27	-16,74%	-0,1991	-0,0048	-1,35%	28,80
KMITJ.V	S	KRDMD	30.06.2026	25,00	0,3	36,76	47,04%	0,15	0,16	0,00%	5,61	-7,64%	-0,4365	-0,0034	-2,1%	24,47
KMITK.V	S	KRDMD	30.06.2026	21,00	0,3	36,76	75,05%	0,08	0,09	0,00%	5,56	-4,03%	-0,8269	-0,0024	-2,68%	20,70
KMITL.V	S	KRDMD	30.06.2026	18,00	0,3	36,76	104,22%	0,05	0,07	0,00%	5,38	-2,44%	-1,3655	-0,0018	-2,59%	17,77
KMITM.V	S	KRDMD	16.07.2026	33,00	0,3	36,76	11,39%	0,68	0,7	-4,11%	4,12	-25,4%	-0,1312	-0,0048	-0,68%	30,67
KMITN.V	S	KRDMD	16.07.2026	30,00	0,3	36,76	22,53%	0,44	0,45	0,00%	4,45	-17,74%	-0,1879	-0,0043	-0,97%	28,50
KMITO.V	S	KRDMD	16.07.2026	27,00	0,3	36,76	36,15%	0,28	0,29	0,00%	4,68	-11,88%	-0,2807	-0,0037	-1,29%	26,03
KMITP.V	S	KRDMD	16.07.2026	24,00	0,3	36,76	53,17%	0,19	0,2	0,00%	4,62	-7,96%	-0,4187	-0,0032	-1,6%	23,33
KMITQ.V	S	KRDMD	16.07.2026	21,00	0,3	36,76	75,05%	0,12	0,13	0,00%	4,79	-5,21%	-0,6402	-0,0026	-2,01%	20,57

Sembol	Tip	D.Varlık	Vade	Kul.F.	Çarpan	D.V.F.	Kul.Uzaklık%	P.Y.Aliş	P.Y.Satış	%Deg.	Kaldıraç	Delta%	Duy.	Teta(TL)	Teta(%)	Başabaş
MRIGE.V	A	MGROS	30.04.2026	630,00	0,02	636,00	0,95%	0,42	0,45	-48,28%	18,35	60,57%	0,8254	-0,0338	-7,51%	652,50
MRIGF.V	A	MGROS	30.04.2026	730,00	0,02	636,00	-12,88%	0,01	0,03	0,00%	-	1,8%	27,7652	-0,0026	-8,67%	731,50
MRIGG.V	A	MGROS	30.04.2026	830,00	0,02	636,00	-23,37%	0,01	0,03	0,00%	0,00	0,01%	-	-0	-0,05%	831,50
MRIGH.V	A	MGROS	30.04.2026	930,00	0,02	636,00	-31,61%	0,01	0,03	0,00%	0,00	0%	-	-0	-0%	931,50
MRIGI.V	A	MGROS	30.04.2026	1.030,00	0,02	636,00	-38,25%	0,01	0,03	0,00%	0,00	0%	-	-0	-0%	1.031,50
MRIGJ.V	A	MGROS	15.05.2026	600,00	0,02	636,00	6%	1,15	1,18	-20,69%	8,05	72,75%	0,6872	-0,0209	-1,77%	659,00
MRIGK.V	A	MGROS	15.05.2026	730,00	0,02	636,00	-12,88%	0,12	0,13	-48,00%	17,45	16,46%	3,0374	-0,0108	-8,31%	736,50
MRIGL.V	A	MGROS	15.05.2026	800,00	0,02	636,00	-20,5%	0,03	0,04	0,00%	21,97	5,18%	9,6499	-0,0045	-11,35%	802,00
MRIGM.V	A	MGROS	15.05.2026	930,00	0,02	636,00	-31,61%	0,01	0,03	0,00%	-	0,78%	-	-0,001	-3,22%	931,50
MRIGN.V	A	MGROS	15.05.2026	1.130,00	0,02	636,00	-43,72%	0,01	0,03	-33,33%	0,00	0,08%	-	-0,0001	-0,46%	1.131,50
MRIGO.V	A	MGROS	25.05.2026	590,00	0,02	636,00	7,8%	1,44	1,47	0,00%	6,87	77,72%	0,6434	-0,0177	-1,2%	663,50
MRIGP.V	A	MGROS	25.05.2026	680,00	0,02	636,00	-6,47%	0,48	0,5	-40,48%	10,85	40,94%	1,2212	-0,0162	-3,24%	705,00
MRIGQ.V	A	MGROS	25.05.2026	770,00	0,02	636,00	-17,4%	0,14	0,16	-46,43%	14,14	15,56%	3,2134	-0,0093	-5,81%	778,00
MRIGR.V	A	MGROS	25.05.2026	860,00	0,02	636,00	-26,05%	0,05	0,06	0,00%	15,70	6,17%	8,1034	-0,0049	-8,16%	863,00
MRIGS.V	A	MGROS	25.05.2026	960,00	0,02	636,00	-33,75%	0,02	0,04	0,00%	15,68	2,47%	20,2774	-0,0024	-6,09%	962,00
MRIGT.V	A	MGROS	15.06.2026	550,00	0,02	636,00	15,64%	2,4	2,44	-12,86%	4,54	85,63%	0,5839	-0,0144	-0,59%	672,00
MRIGU.V	A	MGROS	15.06.2026	680,00	0,02	636,00	-6,47%	0,82	0,85	-8,51%	7,64	49,25%	1,0153	-0,0148	-1,74%	722,50
MRIGV.V	A	MGROS	15.06.2026	740,00	0,02	636,00	-14,05%	0,47	0,49	-35,21%	8,87	32,79%	1,5248	-0,0124	-2,53%	764,50
MRIGW.V	A	MGROS	15.06.2026	860,00	0,02	636,00	-26,05%	0,2	0,21	-38,24%	9,68	15,23%	3,2838	-0,0082	-3,9%	870,50
MRIGX.V	A	MGROS	15.06.2026	1.050,00	0,02	636,00	-39,43%	0,08	0,09	0,00%	9,58	6,03%	8,2977	-0,0046	-5,08%	1.054,50
MRIGY.V	A	MGROS	30.06.2026	560,00	0,02	636,00	13,57%	2,55	2,58	0,00%	4,03	80,7%	0,6196	-0,0147	-0,57%	689,00
MRIGZ.V	A	MGROS	30.06.2026	650,00	0,02	636,00	-2,15%	1,45	1,48	0,00%	5,37	61,17%	0,8173	-0,0154	-1,04%	724,00
MRIHA.V	A	MGROS	30.06.2026	740,00	0,02	636,00	-14,05%	0,82	0,84	0,00%	6,37	41,04%	1,2184	-0,014	-1,66%	782,00
MRIHB.V	A	MGROS	30.06.2026	820,00	0,02	636,00	-22,44%	0,52	0,54	-14,29%	6,93	28,33%	1,7649	-0,0119	-2,2%	847,00
MRIHC.V	A	MGROS	30.06.2026	910,00	0,02	636,00	-30,11%	0,36	0,37	0,00%	7,00	19,8%	2,5251	-0,01	-2,72%	928,50
MRIHD.V	A	MGROS	16.07.2026	530,00	0,02	636,00	20%	3,25	3,29	-15,53%	3,30	84,36%	0,5927	-0,0135	-0,41%	694,50
MRIHE.V	A	MGROS	16.07.2026	650,00	0,02	636,00	-2,15%	1,7	1,73	-14,57%	4,74	63,32%	0,7897	-0,0146	-0,84%	736,50
MRIHF.V	A	MGROS	16.07.2026	710,00	0,02	636,00	-10,42%	1,22	1,25	-15,33%	5,31	50,9%	0,9822	-0,014	-1,12%	772,50
MRIHG.V	A	MGROS	16.07.2026	820,00	0,02	636,00	-22,44%	0,74	0,75	0,00%	5,79	33,71%	1,4834	-0,0123	-1,64%	857,50
MRIHH.V	A	MGROS	16.07.2026	1.000,00	0,02	636,00	-36,4%	0,41	0,43	0,00%	6,03	19,44%	2,5720	-0,0097	-2,25%	1.021,50
MRIVE.V	S	MGROS	30.04.2026	760,00	0,02	636,00	-16,32%	2,43	2,47	0,00%	5,26	-99,66%	-0,5017	0,0104	0,42%	636,50
MRIVF.V	S	MGROS	30.04.2026	660,00	0,02	636,00	-3,64%	0,58	0,61	72,73%	15,39	-68,98%	-0,7249	-0,0171	-2,8%	629,50
MRIVG.V	S	MGROS	30.04.2026	560,00	0,02	636,00	13,57%	0,01	0,03	0,00%	-	-2,76%	-18,1419	-0,004	-13,32%	558,50
MRIVH.V	S	MGROS	30.04.2026	460,00	0,02	636,00	38,26%	0,01	0,03	0,00%	0,00	-0,01%	-	-0	-0,04%	458,50
MRIVI.V	S	MGROS	30.04.2026	400,00	0,02	636,00	59%	0,01	0,03	0,00%	0,00	-0%	-	-0	-0%	398,50
MRIVJ.V	S	MGROS	15.05.2026	730,00	0,02	636,00	-12,88%	1,87	1,91	0,00%	5,81	-84,94%	-0,5886	0,001	0,05%	634,50
MRIVK.V	S	MGROS	15.05.2026	660,00	0,02	636,00	-3,64%	0,81	0,84	0,00%	9,27	-57,58%	-0,8683	-0,0079	-0,94%	618,00
MRIVL.V	S	MGROS	15.05.2026	600,00	0,02	636,00	6%	0,28	0,3	0,00%	12,48	-27,48%	-1,8197	-0,0098	-3,26%	585,00
MRIVM.V	S	MGROS	15.05.2026	530,00	0,02	636,00	20%	0,06	0,07	0,00%	16,29	-7,68%	-6,5074	-0,0053	-7,57%	526,50
MRIVN.V	S	MGROS	15.05.2026	480,00	0,02	636,00	32,5%	0,02	0,04	0,00%	17,41	-2,74%	-18,2633	-0,0026	-6,62%	478,00

Sembol	Tip	D.Varlık	Vade	Kul.F.	Çarpan	D.V.F.	Kul.Uzaklık%	P.Y.Alış	P.Y.Satış	%Deg.	Kaldıraç	Delta%	Duy.	Teta(TL)	Teta(%)	Başabaş
MRIVO.V	S	MGROS	25.05.2026	710,00	0,02	636,00	-10,42%	1,56	1,59	0,00%	5,95	-72,09%	-0,6936	-0,0021	-0,13%	630,50
MRIVP.V	S	MGROS	25.05.2026	620,00	0,02	636,00	2,58%	0,46	0,48	21,05%	9,91	-35,82%	-1,3957	-0,007	-1,45%	596,00
MRIVQ.V	S	MGROS	25.05.2026	520,00	0,02	636,00	22,31%	0,07	0,08	0,00%	13,54	-7,45%	-6,7110	-0,0038	-4,76%	516,00
MRIVR.V	S	MGROS	25.05.2026	430,00	0,02	636,00	47,91%	0,01	0,03	0,00%	17,91	-1,41%	-35,5131	-0,0012	-4,16%	428,50
MRIVS.V	S	MGROS	25.05.2026	370,00	0,02	636,00	71,89%	0,01	0,03	0,00%	0,00	-0,45%	-	-0,0005	-1,79%	368,50
MRIVT.V	S	MGROS	15.06.2026	680,00	0,02	636,00	-6,47%	1,22	1,25	10,62%	5,68	-54,08%	-0,9246	-0,0031	-0,25%	617,50
MRIVU.V	S	MGROS	15.06.2026	620,00	0,02	636,00	2,58%	0,6	0,61	0,00%	7,46	-34,59%	-1,4453	-0,0046	-0,75%	589,50
MRIVV.V	S	MGROS	15.06.2026	550,00	0,02	636,00	15,64%	0,23	0,25	0,00%	8,97	-16,23%	-3,0813	-0,0043	-1,7%	537,50
MRIVW.V	S	MGROS	15.06.2026	490,00	0,02	636,00	29,8%	0,11	0,12	0,00%	9,19	-7,95%	-6,2899	-0,0032	-2,68%	484,00
MRIVX.V	S	MGROS	15.06.2026	440,00	0,02	636,00	44,55%	0,06	0,07	0,00%	9,17	-4,33%	-11,5585	-0,0023	-3,35%	436,50
MRIVY.V	S	MGROS	30.06.2026	680,00	0,02	636,00	-6,47%	1,41	1,44	7,69%	4,49	-49,42%	-1,0117	-0,0035	-0,24%	608,00
MRIVZ.V	S	MGROS	30.06.2026	590,00	0,02	636,00	7,8%	0,61	0,62	0,00%	5,85	-27,6%	-1,8115	-0,0048	-0,77%	559,00
MRIWA.V	S	MGROS	30.06.2026	500,00	0,02	636,00	27,2%	0,25	0,26	0,00%	6,43	-12,63%	-3,9589	-0,0041	-1,59%	487,00
MRIWB.V	S	MGROS	30.06.2026	410,00	0,02	636,00	55,12%	0,11	0,12	0,00%	6,39	-5,53%	-9,0460	-0,0029	-2,45%	404,00
MRIWC.V	S	MGROS	30.06.2026	350,00	0,02	636,00	81,71%	0,06	0,07	0,00%	6,47	-3,05%	-16,3805	-0,0021	-3,04%	346,50
MRIWD.V	S	MGROS	16.07.2026	650,00	0,02	636,00	-2,15%	1,18	1,19	15,84%	4,36	-40,15%	-1,2454	-0,0035	-0,29%	590,50
MRIWE.V	S	MGROS	16.07.2026	590,00	0,02	636,00	7,8%	0,7	0,71	0,00%	5,07	-27,52%	-1,8168	-0,004	-0,57%	554,50
MRIWF.V	S	MGROS	16.07.2026	530,00	0,02	636,00	20%	0,42	0,44	0,00%	5,36	-17,69%	-2,8262	-0,004	-0,92%	508,00
MRIWG.V	S	MGROS	16.07.2026	470,00	0,02	636,00	35,32%	0,26	0,27	0,00%	5,40	-11,04%	-4,5276	-0,0036	-1,34%	456,50
MRIWH.V	S	MGROS	16.07.2026	420,00	0,02	636,00	51,43%	0,18	0,19	0,00%	5,50	-7,35%	-6,7984	-0,0031	-1,64%	410,50
PMIBO.V	A	PETKM	30.04.2026	17,60	0,5	22,98	30,57%	2,74	2,78	0,00%	4,21	100%	0,0200	-0,0081	-0,29%	23,16
PMIBP.V	A	PETKM	30.04.2026	20,30	0,5	22,98	13,2%	1,41	1,45	6,57%	8,07	98,28%	0,0204	-0,0114	-0,78%	23,20
PMIBQ.V	A	PETKM	30.04.2026	23,10	0,5	22,98	-0,52%	0,32	0,35	-11,11%	19,11	51,56%	0,0388	-0,0325	-9,29%	23,80
PMIBR.V	A	PETKM	30.04.2026	25,90	0,5	22,98	-11,27%	0,02	0,03	-25,00%	41,65	7,25%	0,2758	-0,01	-33,47%	25,96
PMIBS.V	A	PETKM	30.04.2026	28,60	0,5	22,98	-19,65%	0,01	0,04	0,00%	-	0,63%	-	-0,0011	-2,85%	28,68
PMIBT.V	A	PETKM	15.05.2026	16,60	0,5	22,98	38,43%	3,36	3,4	2,01%	3,42	99,78%	0,0200	-0,0077	-0,23%	23,40
PMIBU.V	A	PETKM	15.05.2026	20,30	0,5	22,98	13,2%	1,61	1,65	-4,71%	6,44	89,74%	0,0223	-0,0139	-0,84%	23,60
PMIBV.V	A	PETKM	15.05.2026	22,20	0,5	22,98	3,51%	0,92	0,95	-2,13%	8,69	68,83%	0,0291	-0,0188	-1,98%	24,10
PMIBW.V	A	PETKM	15.05.2026	25,90	0,5	22,98	-11,27%	0,25	0,27	-3,57%	12,33	26,82%	0,0746	-0,0157	-5,82%	26,44
PMIBX.V	A	PETKM	15.05.2026	31,40	0,5	22,98	-26,82%	0,04	0,05	20,00%	15,06	5,24%	0,3814	-0,0054	-10,76%	31,50
PMIBY.V	A	PETKM	25.05.2026	17,70	0,5	22,98	29,83%	2,99	3,03	0,00%	3,61	93,66%	0,0214	-0,0126	-0,42%	23,76
PMIBZ.V	A	PETKM	25.05.2026	20,50	0,5	22,98	12,1%	1,84	1,88	0,00%	5,02	79,94%	0,0250	-0,0178	-0,95%	24,26
PMICA.V	A	PETKM	25.05.2026	23,40	0,5	22,98	-1,79%	1	1,03	0,00%	6,58	56,66%	0,0353	-0,0205	-1,99%	25,46
PMICB.V	A	PETKM	25.05.2026	26,20	0,5	22,98	-12,29%	0,55	0,57	1,75%	7,59	36,31%	0,0551	-0,0188	-3,31%	27,34
PMICC.V	A	PETKM	25.05.2026	29,00	0,5	22,98	-20,76%	0,31	0,32	-2,94%	8,38	22,6%	0,0885	-0,0152	-4,75%	29,64
PMICD.V	A	PETKM	15.06.2026	16,80	0,5	22,98	36,79%	3,65	3,69	5,19%	2,92	92,55%	0,0216	-0,0115	-0,31%	24,18
PMICE.V	A	PETKM	15.06.2026	20,60	0,5	22,98	11,55%	2,16	2,19	3,14%	4,12	77,54%	0,0258	-0,0155	-0,71%	24,98
PMICF.V	A	PETKM	15.06.2026	22,40	0,5	22,98	2,59%	1,64	1,67	7,88%	4,70	66,65%	0,0300	-0,0167	-1%	25,74
PMICG.V	A	PETKM	15.06.2026	26,20	0,5	22,98	-12,29%	0,94	0,97	0,00%	5,53	44,75%	0,0447	-0,0168	-1,73%	28,14
PMICH.V	A	PETKM	15.06.2026	31,80	0,5	22,98	-27,74%	0,47	0,48	0,00%	6,19	24,79%	0,0807	-0,0137	-2,85%	32,76

Sembol	Tip	D.Varlık	Vade	Kul.F.	Çarpan	D.V.F.	Kul.Uzaklık%	P.Y.Alış	P.Y.Satış	%Deg.	Kaldıraç	Delta%	Duy.	Teta(TL)	Teta(%)	Başabaş
PMICI.V	A	PETKM	30.06.2026	18,90	0,5	22,98	21,59%	3,15	3,19	0,00%	3,00	82,01%	0,0244	-0,0145	-0,45%	25,28
PMICJ.V	A	PETKM	30.06.2026	21,80	0,5	22,98	5,41%	2,21	2,24	-1,69%	3,66	70,03%	0,0286	-0,0161	-0,72%	26,28
PMICK.V	A	PETKM	30.06.2026	24,80	0,5	22,98	-7,34%	1,53	1,56	-6,63%	4,20	55,93%	0,0358	-0,0167	-1,07%	27,92
PMICL.V	A	PETKM	30.06.2026	27,80	0,5	22,98	-17,34%	1,11	1,14	0,00%	4,57	43,78%	0,0457	-0,0163	-1,43%	30,08
PMICM.V	A	PETKM	30.06.2026	30,80	0,5	22,98	-25,39%	0,82	0,84	-2,35%	4,81	34,35%	0,0582	-0,0152	-1,8%	32,48
PMICN.V	A	PETKM	16.07.2026	17,90	0,5	22,98	28,38%	3,74	3,78	-0,26%	2,60	84,54%	0,0237	-0,0129	-0,34%	25,46
PMICO.V	A	PETKM	16.07.2026	21,80	0,5	22,98	5,41%	2,48	2,51	0,39%	3,30	70,86%	0,0282	-0,0149	-0,59%	26,82
PMICP.V	A	PETKM	16.07.2026	23,80	0,5	22,98	-3,45%	2,02	2,05	0,00%	3,58	62,61%	0,0319	-0,0155	-0,76%	27,90
PMICQ.V	A	PETKM	16.07.2026	27,80	0,5	22,98	-17,34%	1,38	1,41	4,11%	3,98	47,77%	0,0419	-0,0154	-1,1%	30,62
PMICR.V	A	PETKM	16.07.2026	33,80	0,5	22,98	-32,01%	0,89	0,91	-6,32%	4,24	32,87%	0,0608	-0,0142	-1,56%	35,62
PMIQU.V	S	PETKM	30.04.2026	21,30	0,5	22,98	7,89%	0,03	0,06	-50,00%	37,34	-9,75%	-0,2051	-0,0095	-15,8%	21,18
PMIQV.V	S	PETKM	30.04.2026	18,50	0,5	22,98	24,22%	0,01	0,05	0,00%	0,00	-0,01%	-	-0	-0,03%	18,40
PMIQW.V	S	PETKM	30.04.2026	15,70	0,5	22,98	46,37%	0,01	0,03	0,00%	0,00	-0%	-	-0	-0%	15,64
PMIQX.V	S	PETKM	30.04.2026	12,90	0,5	22,98	78,14%	0,01	0,03	0,00%	0,00	-0%	-	-0	-0%	12,84
PMIQY.V	S	PETKM	30.04.2026	11,10	0,5	22,98	107,03%	0,01	0,03	0,00%	0,00	-0%	-	-0	-0%	11,04
PMIQZ.V	S	PETKM	15.05.2026	20,30	0,5	22,98	13,2%	0,07	0,08	-30,00%	17,92	-10,92%	-0,1832	-0,0051	-6,41%	20,14
PMIRA.V	S	PETKM	15.05.2026	18,50	0,5	22,98	24,22%	0,01	0,05	0,00%	23,08	-2,01%	-0,9958	-0,0013	-2,67%	18,40
PMIRB.V	S	PETKM	15.05.2026	16,60	0,5	22,98	38,43%	0,01	0,03	0,00%	0,00	-0,24%	-	-0,0002	-0,73%	16,54
PMIRC.V	S	PETKM	15.05.2026	14,80	0,5	22,98	55,27%	0,01	0,03	0,00%	0,00	-0,05%	-	-0,0001	-0,18%	14,74
PMIRD.V	S	PETKM	15.05.2026	13,30	0,5	22,98	72,78%	0,01	0,03	0,00%	0,00	-0,01%	-	-0	-0,06%	13,24
PMIRE.V	S	PETKM	25.05.2026	21,50	0,5	22,98	6,88%	0,45	0,47	-6,00%	7,43	-29,11%	-0,0687	-0,0099	-2,1%	20,56
PMIRF.V	S	PETKM	25.05.2026	18,70	0,5	22,98	22,89%	0,12	0,14	-13,33%	10,22	-10,68%	-0,1873	-0,0058	-4,18%	18,42
PMIRG.V	S	PETKM	25.05.2026	15,90	0,5	22,98	44,53%	0,03	0,05	0,00%	11,38	-2,97%	-0,6733	-0,0025	-4,9%	15,80
PMIRH.V	S	PETKM	25.05.2026	13,10	0,5	22,98	75,42%	0,01	0,03	0,00%	-	-0,78%	-	-0,0009	-3,04%	13,04
PMIRI.V	S	PETKM	25.05.2026	11,20	0,5	22,98	105,18%	0,01	0,03	0,00%	0,00	-0,3%	-	-0,0004	-1,44%	11,14
PMIRJ.V	S	PETKM	15.06.2026	20,60	0,5	22,98	11,55%	0,48	0,5	-9,26%	5,82	-24,3%	-0,0823	-0,0066	-1,32%	19,60
PMIRK.V	S	PETKM	15.06.2026	18,70	0,5	22,98	22,89%	0,26	0,27	-6,90%	6,51	-14,73%	-0,1358	-0,0054	-2%	18,16
PMIRL.V	S	PETKM	15.06.2026	16,80	0,5	22,98	36,79%	0,13	0,14	0,00%	7,30	-8,26%	-0,2420	-0,004	-2,82%	16,52
PMIRM.V	S	PETKM	15.06.2026	15,00	0,5	22,98	53,2%	0,07	0,08	0,00%	7,65	-4,66%	-0,4293	-0,0028	-3,53%	14,84
PMIRN.V	S	PETKM	15.06.2026	13,50	0,5	22,98	70,22%	0,04	0,06	0,00%	8,12	-2,83%	-0,7077	-0,0021	-3,43%	13,38
PMIRO.V	S	PETKM	30.06.2026	22,80	0,5	22,98	0,79%	1,21	1,23	-3,97%	3,50	-36,89%	-0,0542	-0,0071	-0,58%	20,34
PMIRP.V	S	PETKM	30.06.2026	19,90	0,5	22,98	15,48%	0,66	0,67	-18,75%	4,08	-23,43%	-0,0853	-0,0068	-1,02%	18,56
PMIRQ.V	S	PETKM	30.06.2026	16,90	0,5	22,98	35,98%	0,33	0,37	0,00%	4,52	-12,99%	-0,1540	-0,0056	-1,51%	16,16
PMIRR.V	S	PETKM	30.06.2026	13,90	0,5	22,98	65,32%	0,16	0,18	0,00%	4,75	-6,61%	-0,3025	-0,004	-2,24%	13,54
PMIRS.V	S	PETKM	30.06.2026	11,90	0,5	22,98	93,11%	0,1	0,11	0,00%	4,70	-4,09%	-0,4886	-0,0031	-2,83%	11,68
PMIRT.V	S	PETKM	16.07.2026	21,80	0,5	22,98	5,41%	1,11	1,13	-4,31%	3,25	-31,4%	-0,0637	-0,0061	-0,54%	19,54
PMIRU.V	S	PETKM	16.07.2026	19,90	0,5	22,98	15,48%	0,77	0,79	0,00%	3,55	-23,76%	-0,0842	-0,0059	-0,75%	18,32
PMIRV.V	S	PETKM	16.07.2026	17,90	0,5	22,98	28,38%	0,52	0,53	-3,70%	3,74	-16,94%	-0,1181	-0,0055	-1,03%	16,84
PMIRW.V	S	PETKM	16.07.2026	15,90	0,5	22,98	44,53%	0,35	0,36	0,00%	3,84	-11,69%	-0,1711	-0,0048	-1,33%	15,18
PMIRX.V	S	PETKM	16.07.2026	14,30	0,5	22,98	60,7%	0,26	0,27	0,00%	3,82	-8,65%	-0,2313	-0,0043	-1,58%	13,76

Sembol	Tip	D.Varlık	Vade	Kul.F.	Çarpan	D.V.F.	Kul.Uzaklık%	P.Y.Aliş	P.Y.Satış	%Deg.	Kaldıraç	Delta%	Duy.	Teta(TL)	Teta(%)	Başabaş
PSIFA.V	A	PGSUS	30.04.2026	200,00	0,05	188,90	-5,55%	0,09	0,1	-33,33%	25,29	24,1%	0,8299	-0,0193	-19,28%	202,00
PSIFB.V	A	PGSUS	30.04.2026	230,00	0,05	188,90	-17,87%	0,01	0,04	-66,67%	0,00	0,29%	-	-0,0004	-0,92%	230,80
PSIFC.V	A	PGSUS	30.04.2026	260,00	0,05	188,90	-27,35%	0,01	0,03	100,00%	0,00	0%	-	-0	-0,01%	260,60
PSIFD.V	A	PGSUS	30.04.2026	290,00	0,05	188,90	-34,86%	0,01	0,03	0,00%	0,00	0%	-	-0	-0%	290,60
PSIFE.V	A	PGSUS	30.04.2026	320,00	0,05	188,90	-40,97%	0,01	0,03	0,00%	0,00	0%	-	-0	-0%	320,60
PSIFF.V	A	PGSUS	15.05.2026	190,00	0,05	188,90	-0,58%	0,57	0,59	-12,31%	9,39	56,66%	0,3530	-0,0165	-2,8%	201,80
PSIFG.V	A	PGSUS	15.05.2026	230,00	0,05	188,90	-17,87%	0,05	0,06	-12,50%	18,53	9,81%	2,0388	-0,0058	-9,64%	231,20
PSIFH.V	A	PGSUS	15.05.2026	250,00	0,05	188,90	-24,44%	0,01	0,03	0,00%	29,88	3,16%	6,3218	-0,0023	-7,76%	250,60
PSIFI.V	A	PGSUS	15.05.2026	290,00	0,05	188,90	-34,86%	0,01	0,05	0,00%	0,00	0,45%	-	-0,0004	-0,9%	291,00
PSIFJ.V	A	PGSUS	15.05.2026	350,00	0,05	188,90	-46,03%	0,01	0,05	-25,00%	0,00	0,06%	-	-0,0001	-0,15%	351,00
PSIFK.V	A	PGSUS	25.05.2026	170,00	0,05	188,90	11,12%	1,37	1,4	0,00%	5,65	81,97%	0,2440	-0,0131	-0,94%	198,00
PSIFL.V	A	PGSUS	25.05.2026	200,00	0,05	188,90	-5,55%	0,49	0,5	-10,91%	9,01	46,76%	0,4278	-0,0137	-2,74%	210,00
PSIFM.V	A	PGSUS	25.05.2026	230,00	0,05	188,90	-17,87%	0,15	0,16	-16,67%	11,85	18,83%	1,0624	-0,0086	-5,39%	233,20
PSIFN.V	A	PGSUS	25.05.2026	250,00	0,05	188,90	-24,44%	0,07	0,08	0,00%	13,67	10,13%	1,9746	-0,0057	-7,17%	251,60
PSIFO.V	A	PGSUS	25.05.2026	280,00	0,05	188,90	-32,54%	0,03	0,04	0,00%	13,63	4,33%	4,6190	-0,0031	-7,75%	280,80
PSIFP.V	A	PGSUS	15.06.2026	170,00	0,05	188,90	11,12%	1,64	1,67	0,00%	4,63	79,9%	0,2503	-0,0116	-0,69%	203,40
PSIFQ.V	A	PGSUS	15.06.2026	200,00	0,05	188,90	-5,55%	0,77	0,78	1,27%	6,63	53,38%	0,3747	-0,0119	-1,53%	215,60
PSIFR.V	A	PGSUS	15.06.2026	220,00	0,05	188,90	-14,14%	0,45	0,46	-5,88%	7,62	36,32%	0,5506	-0,0104	-2,27%	229,20
PSIFS.V	A	PGSUS	15.06.2026	250,00	0,05	188,90	-24,44%	0,23	0,24	-11,54%	8,36	20,37%	0,9819	-0,0079	-3,27%	254,80
PSIFT.V	A	PGSUS	15.06.2026	310,00	0,05	188,90	-39,06%	0,09	0,1	-10,00%	8,67	8,26%	2,4215	-0,0046	-4,65%	312,00
PSIFU.V	A	PGSUS	30.06.2026	170,00	0,05	188,90	11,12%	1,78	1,81	0,00%	4,26	80,21%	0,2494	-0,0106	-0,58%	206,20
PSIFV.V	A	PGSUS	30.06.2026	190,00	0,05	188,90	-0,58%	1,17	1,18	-19,05%	5,29	64,95%	0,3079	-0,0112	-0,95%	213,60
PSIFW.V	A	PGSUS	30.06.2026	220,00	0,05	188,90	-14,14%	0,62	0,63	-10,29%	6,35	41,66%	0,4801	-0,0103	-1,63%	232,60
PSIFX.V	A	PGSUS	30.06.2026	240,00	0,05	188,90	-21,29%	0,43	0,44	-2,27%	6,73	30,66%	0,6523	-0,0091	-2,08%	248,80
PSIFY.V	A	PGSUS	30.06.2026	270,00	0,05	188,90	-30,04%	0,28	0,29	-37,21%	6,94	20,56%	0,9726	-0,0076	-2,64%	275,80
PSIFZ.V	A	PGSUS	16.07.2026	160,00	0,05	188,90	18,06%	2,33	2,35	-2,52%	3,46	85,03%	0,2352	-0,0095	-0,41%	207,00
PSIGA.V	A	PGSUS	16.07.2026	190,00	0,05	188,90	-0,58%	1,35	1,38	-4,17%	4,66	66,63%	0,3002	-0,0105	-0,76%	217,60
PSIGB.V	A	PGSUS	16.07.2026	210,00	0,05	188,90	-10,05%	0,94	0,95	-1,04%	5,26	52,35%	0,3820	-0,0103	-1,08%	229,00
PSIGC.V	A	PGSUS	16.07.2026	240,00	0,05	188,90	-21,29%	0,59	0,61	-4,69%	5,75	35,93%	0,5566	-0,0093	-1,52%	252,20
PSIGD.V	A	PGSUS	16.07.2026	300,00	0,05	188,90	-37,03%	0,32	0,33	-5,71%	5,99	19,66%	1,0175	-0,0073	-2,21%	306,60
PSIUL.V	S	PGSUS	30.04.2026	240,00	0,05	188,90	-21,29%	2,5	2,58	0,00%	3,78	-99,96%	-0,2001	0,0085	0,33%	188,40
PSIUM.V	S	PGSUS	30.04.2026	210,00	0,05	188,90	-10,05%	1,03	1,1	0,00%	8,49	-92,6%	-0,2160	0	0%	188,00
PSIUN.V	S	PGSUS	30.04.2026	180,00	0,05	188,90	4,94%	0,09	0,11	-8,33%	24,15	-23,01%	-0,8691	-0,0168	-15,29%	177,80
PSIUO.V	S	PGSUS	30.04.2026	150,00	0,05	188,90	25,93%	0,01	0,06	-50,00%	0,00	-0,37%	-	-0,0006	-0,96%	148,80
PSIUP.V	S	PGSUS	30.04.2026	130,00	0,05	188,90	45,31%	0,01	0,03	0,00%	0,00	-0,01%	-	-0	-0,05%	129,40
PSIUQ.V	S	PGSUS	15.05.2026	230,00	0,05	188,90	-17,87%	1,93	1,96	0,00%	4,44	-90,74%	-0,2204	0,0028	0,14%	190,80
PSIUR.V	S	PGSUS	15.05.2026	210,00	0,05	188,90	-10,05%	1,08	1,11	0,00%	6,43	-73,54%	-0,2720	-0,0039	-0,35%	187,80
PSIUS.V	S	PGSUS	15.05.2026	190,00	0,05	188,90	-0,58%	0,46	0,48	0,00%	9,15	-44,58%	-0,4486	-0,0088	-1,84%	180,40
PSIUT.V	S	PGSUS	15.05.2026	170,00	0,05	188,90	11,12%	0,15	0,17	0,00%	11,95	-18,97%	-1,0541	-0,0078	-4,6%	166,60
PSIUU.V	S	PGSUS	15.05.2026	150,00	0,05	188,90	25,93%	0,04	0,05	0,00%	14,66	-6,21%	-3,2206	-0,0042	-8,33%	149,00

Sembol	Tip	D.Varlık	Vade	Kul.F.	Çarpan	D.V.F.	Kul.Uzaklık%	P.Y.Aliş	P.Y.Satış	%Deg.	Kaldıraç	Delta%	Duy.	Teta(TL)	Teta(%)	Başabaş
PSIU.V	S	PGSUS	25.05.2026	210,00	0,05	188,90	-10,05%	1,13	1,15	0,00%	5,64	-66,86%	-0,2991	-0,0036	-0,31%	187,00
PSIUW.V	S	PGSUS	25.05.2026	180,00	0,05	188,90	4,94%	0,31	0,32	0,00%	9,15	-30,03%	-0,6660	-0,0062	-1,94%	173,60
PSIUX.V	S	PGSUS	25.05.2026	150,00	0,05	188,90	25,93%	0,05	0,06	0,00%	13,13	-6,95%	-2,8767	-0,0032	-5,31%	148,80
PSIUY.V	S	PGSUS	25.05.2026	130,00	0,05	188,90	45,31%	0,01	0,03	0,00%	21,26	-2,25%	-8,8849	-0,0015	-5,03%	129,40
PSIUZ.V	S	PGSUS	25.05.2026	110,00	0,05	188,90	71,73%	0,01	0,03	0,00%	-	-0,69%	-	-0,0006	-2,11%	109,40
PSIVA.V	S	PGSUS	15.06.2026	200,00	0,05	188,90	-5,55%	0,89	0,91	0,00%	5,26	-49,58%	-0,4034	-0,0036	-0,4%	181,80
PSIVB.V	S	PGSUS	15.06.2026	180,00	0,05	188,90	4,94%	0,43	0,44	0,00%	6,83	-30,38%	-0,6584	-0,0043	-0,98%	171,20
PSIVC.V	S	PGSUS	15.06.2026	160,00	0,05	188,90	18,06%	0,19	0,21	0,00%	7,83	-15,75%	-1,2702	-0,0038	-1,81%	155,80
PSIVD.V	S	PGSUS	15.06.2026	140,00	0,05	188,90	34,93%	0,09	0,1	0,00%	7,98	-7,6%	-2,6316	-0,0028	-2,78%	138,00
PSIVE.V	S	PGSUS	15.06.2026	130,00	0,05	188,90	45,31%	0,06	0,07	0,00%	8,28	-5,26%	-3,8044	-0,0023	-3,28%	128,60
PSIVF.V	S	PGSUS	30.06.2026	200,00	0,05	188,90	-5,55%	0,94	0,95	0,00%	4,70	-46,76%	-0,4277	-0,0028	-0,3%	181,00
PSIVG.V	S	PGSUS	30.06.2026	170,00	0,05	188,90	11,12%	0,32	0,33	0,00%	6,56	-22,22%	-0,9001	-0,0033	-0,99%	163,40
PSIVH.V	S	PGSUS	30.06.2026	150,00	0,05	188,90	25,93%	0,16	0,17	0,00%	6,91	-11,71%	-1,7080	-0,0027	-1,62%	146,60
PSIVI.V	S	PGSUS	30.06.2026	120,00	0,05	188,90	57,42%	0,06	0,07	0,00%	6,82	-4,33%	-4,6158	-0,0018	-2,51%	118,60
PSIVJ.V	S	PGSUS	30.06.2026	100,00	0,05	188,90	88,9%	0,03	0,05	0,00%	6,95	-2,21%	-9,0576	-0,0012	-2,42%	99,00
PSIVK.V	S	PGSUS	16.07.2026	190,00	0,05	188,90	-0,58%	0,74	0,75	0,00%	4,70	-36,85%	-0,5427	-0,0027	-0,35%	175,00
PSIVL.V	S	PGSUS	16.07.2026	170,00	0,05	188,90	11,12%	0,38	0,39	0,00%	5,65	-22,74%	-0,8795	-0,0028	-0,72%	162,20
PSIVM.V	S	PGSUS	16.07.2026	160,00	0,05	188,90	18,06%	0,27	0,28	0,00%	6,00	-17,14%	-1,1667	-0,0027	-0,96%	154,40
PSIVN.V	S	PGSUS	16.07.2026	140,00	0,05	188,90	34,93%	0,16	0,17	0,00%	6,19	-9,83%	-2,0349	-0,0023	-1,38%	136,60
PSIVO.V	S	PGSUS	16.07.2026	130,00	0,05	188,90	45,31%	0,12	0,13	0,00%	5,88	-7,47%	-2,6763	-0,0021	-1,65%	127,40
SOIJQ.V	A	SAHOL	30.04.2026	100,00	0,1	98,85	-1,15%	0,22	0,23	-21,43%	21,99	46,71%	0,2141	-0,0248	-10,8%	102,30
SOIJR.V	A	SAHOL	30.04.2026	120,00	0,1	98,85	-17,63%	0,01	0,03	0,00%	0,00	0,19%	-	-0,0002	-0,78%	120,30
SOIJS.V	A	SAHOL	30.04.2026	130,00	0,1	98,85	-23,96%	0,01	0,03	0,00%	0,00	0,01%	-	-0	-0,03%	130,30
SOIJT.V	A	SAHOL	30.04.2026	150,00	0,1	98,85	-34,1%	0,01	0,03	0,00%	0,00	0%	-	-0	-0%	150,30
SOIJU.V	A	SAHOL	30.04.2026	160,00	0,1	98,85	-38,22%	0,01	0,03	0,00%	0,00	0%	-	-0	-0%	160,30
SOIJV.V	A	SAHOL	15.05.2026	96,00	0,1	98,85	2,97%	0,72	0,74	-3,75%	9,10	66,3%	0,1508	-0,0149	-2,02%	103,40
SOI JW.V	A	SAHOL	15.05.2026	117,00	0,1	98,85	-15,51%	0,06	0,07	-70,83%	18,75	11,38%	0,8786	-0,0062	-8,82%	117,70
SOIJX.V	A	SAHOL	15.05.2026	128,00	0,1	98,85	-22,77%	0,01	0,02	0,00%	35,83	3,62%	2,7590	-0,0026	-12,96%	128,20
SOIJY.V	A	SAHOL	15.05.2026	149,00	0,1	98,85	-33,66%	0,01	0,03	0,00%	-	0,52%	-	-0,0005	-1,74%	149,30
SOIJZ.V	A	SAHOL	15.05.2026	181,00	0,1	98,85	-45,39%	0,01	0,03	0,00%	0,00	0,07%	-	-0,0001	-0,3%	181,30
SOIKA.V	A	SAHOL	25.05.2026	80,00	0,1	98,85	23,56%	2,2	2,23	0,00%	4,18	92,59%	0,1080	-0,0111	-0,5%	102,30
SOIKB.V	A	SAHOL	25.05.2026	100,00	0,1	98,85	-1,15%	0,73	0,75	-6,33%	7,87	58,1%	0,1721	-0,0153	-2,03%	107,50
SOIKC.V	A	SAHOL	25.05.2026	110,00	0,1	98,85	-10,14%	0,37	0,38	-9,76%	9,81	35,73%	0,2799	-0,0132	-3,48%	113,80
SOIKD.V	A	SAHOL	25.05.2026	120,00	0,1	98,85	-17,63%	0,18	0,19	-13,64%	11,12	20,26%	0,4937	-0,0097	-5,13%	121,90
SOIKE.V	A	SAHOL	25.05.2026	140,00	0,1	98,85	-29,39%	0,05	0,06	0,00%	13,58	6,87%	1,4556	-0,0048	-7,93%	140,60
SOIKF.V	A	SAHOL	15.06.2026	80,00	0,1	98,85	23,56%	2,44	2,46	0,00%	3,63	89,24%	0,1121	-0,0107	-0,43%	104,60
SOIKG.V	A	SAHOL	15.06.2026	97,00	0,1	98,85	1,91%	1,2	1,23	0,00%	5,58	67,13%	0,1490	-0,0129	-1,05%	109,30
SOIKH.V	A	SAHOL	15.06.2026	106,00	0,1	98,85	-6,75%	0,78	0,8	-3,61%	6,58	51,22%	0,1952	-0,0126	-1,58%	114,00
SOIKI.V	A	SAHOL	15.06.2026	124,00	0,1	98,85	-20,28%	0,35	0,36	0,00%	7,70	27,26%	0,3669	-0,0099	-2,76%	127,60
SOIKJ.V	A	SAHOL	15.06.2026	150,00	0,1	98,85	-34,1%	0,15	0,16	0,00%	8,19	12,42%	0,8051	-0,0065	-4,08%	151,60

Sembol	Tip	D.Varlık	Vade	Kul.F.	Çarpan	D.V.F.	Kul.Uzaklık%	P.Y.Alış	P.Y.Satış	%Deg.	Kaldıraç	Delta%	Duy.	Teta(TL)	Teta(%)	Başabaş
SOIKK.V	A	SAHOL	30.06.2026	90,00	0,1	98,85	9,83%	1,89	1,92	-21,90%	4,05	77%	0,1299	-0,0119	-0,62%	109,20
SOIKL.V	A	SAHOL	30.06.2026	100,00	0,1	98,85	-1,15%	1,32	1,34	0,00%	4,79	63,51%	0,1575	-0,0125	-0,93%	113,40
SOIKM.V	A	SAHOL	30.06.2026	110,00	0,1	98,85	-10,14%	0,92	0,94	-22,81%	5,36	49,93%	0,2003	-0,0122	-1,3%	119,40
SOIKN.V	A	SAHOL	30.06.2026	130,00	0,1	98,85	-23,96%	0,51	0,53	-11,86%	5,93	30,61%	0,3267	-0,0106	-2%	135,30
SOIKO.V	A	SAHOL	30.06.2026	140,00	0,1	98,85	-29,39%	0,4	0,41	0,00%	6,06	24,51%	0,4080	-0,0096	-2,35%	144,10
SOIKP.V	A	SAHOL	16.07.2026	81,00	0,1	98,85	22,04%	2,72	2,75	-1,08%	3,11	85,38%	0,1171	-0,0102	-0,37%	108,50
SOIKQ.V	A	SAHOL	16.07.2026	99,00	0,1	98,85	-0,15%	1,56	1,59	0,00%	4,22	66,55%	0,1503	-0,0116	-0,73%	114,90
SOIKR.V	A	SAHOL	16.07.2026	108,00	0,1	98,85	-8,47%	1,19	1,21	-2,44%	4,62	55,59%	0,1799	-0,0116	-0,96%	120,10
SOIKS.V	A	SAHOL	16.07.2026	125,00	0,1	98,85	-20,92%	0,78	0,79	0,00%	4,99	39,35%	0,2541	-0,011	-1,39%	132,90
SOIKT.V	A	SAHOL	16.07.2026	152,00	0,1	98,85	-34,97%	0,47	0,49	-22,22%	5,21	24,75%	0,4040	-0,0094	-1,92%	156,90
SOIQ.V	S	SAHOL	30.04.2026	120,00	0,1	98,85	-17,63%	2,06	2,09	0,00%	4,79	-99,81%	-0,1002	0,0084	0,4%	99,10
SOIYR.V	S	SAHOL	30.04.2026	110,00	0,1	98,85	-10,14%	1,08	1,11	-47,34%	8,67	-94,72%	-0,1056	0,0025	0,23%	98,90
SOIYS.V	S	SAHOL	30.04.2026	90,00	0,1	98,85	9,83%	0,02	0,03	-25,00%	35,35	-7,15%	-1,3982	-0,0069	-23,07%	89,70
SOIYT.V	S	SAHOL	30.04.2026	80,00	0,1	98,85	23,56%	0,01	0,03	100,00%	0,00	-0,24%	-	-0,0003	-1,15%	79,70
SOIYU.V	S	SAHOL	30.04.2026	70,00	0,1	98,85	41,21%	0,01	0,03	0,00%	0,00	-0%	-	-0	-0,02%	69,70
SOIYV.V	S	SAHOL	15.05.2026	117,00	0,1	98,85	-15,51%	1,7	1,73	1,19%	5,15	-88,62%	-0,1128	0,0021	0,12%	99,70
SOIYW.V	S	SAHOL	15.05.2026	107,00	0,1	98,85	-7,62%	0,87	0,9	0,00%	7,78	-68,47%	-0,1461	-0,0045	-0,5%	98,00
SOIYX.V	S	SAHOL	15.05.2026	96,00	0,1	98,85	2,97%	0,29	0,3	0,00%	11,49	-33,7%	-0,2968	-0,0081	-2,71%	93,00
SOIYY.V	S	SAHOL	15.05.2026	85,00	0,1	98,85	16,29%	0,06	0,08	0,00%	16,73	-10,15%	-0,9849	-0,005	-6,24%	84,20
SOIYZ.V	S	SAHOL	15.05.2026	77,00	0,1	98,85	28,38%	0,02	0,03	0,00%	18,17	-3,68%	-2,7200	-0,0026	-8,68%	76,70
SOIZA.V	S	SAHOL	25.05.2026	100,00	0,1	98,85	-1,15%	0,58	0,59	0,00%	7,52	-44,15%	-0,2265	-0,0067	-1,14%	94,10
SOIZB.V	S	SAHOL	25.05.2026	90,00	0,1	98,85	9,83%	0,21	0,22	0,00%	10,15	-21,56%	-0,4639	-0,006	-2,75%	87,80
SOIZC.V	S	SAHOL	25.05.2026	80,00	0,1	98,85	23,56%	0,07	0,08	0,00%	11,52	-8,16%	-1,2256	-0,0037	-4,6%	79,20
SOIZD.V	S	SAHOL	25.05.2026	70,00	0,1	98,85	41,21%	0,02	0,04	0,00%	12,94	-2,62%	-3,8199	-0,0017	-4,27%	69,60
SOIZE.V	S	SAHOL	25.05.2026	60,00	0,1	98,85	64,75%	0,01	0,03	0,00%	-	-0,83%	-	-0,0007	-2,47%	59,70
SOIZF.V	S	SAHOL	15.06.2026	97,00	0,1	98,85	1,91%	0,57	0,58	0,00%	6,17	-35,55%	-0,2813	-0,0046	-0,8%	91,20
SOIZG.V	S	SAHOL	15.06.2026	88,00	0,1	98,85	12,33%	0,27	0,29	12,00%	7,58	-20,71%	-0,4828	-0,0043	-1,47%	85,10
SOIZH.V	S	SAHOL	15.06.2026	80,00	0,1	98,85	23,56%	0,15	0,16	0,00%	7,93	-12,03%	-0,8310	-0,0035	-2,21%	78,40
SOIZI.V	S	SAHOL	15.06.2026	71,00	0,1	98,85	39,23%	0,07	0,08	0,00%	8,81	-6,24%	-1,6032	-0,0026	-3,2%	70,20
SOIZJ.V	S	SAHOL	15.06.2026	64,00	0,1	98,85	54,45%	0,04	0,05	0,00%	9,29	-3,76%	-2,6603	-0,0019	-3,88%	63,50
SOIZK.V	S	SAHOL	30.06.2026	100,00	0,1	98,85	-1,15%	0,86	0,87	5,95%	4,52	-39,34%	-0,2542	-0,0042	-0,48%	91,30
SOIZL.V	S	SAHOL	30.06.2026	90,00	0,1	98,85	9,83%	0,46	0,47	0,00%	5,44	-25,33%	-0,3947	-0,0042	-0,9%	85,30
SOIZM.V	S	SAHOL	30.06.2026	80,00	0,1	98,85	23,56%	0,24	0,25	0,00%	6,01	-14,59%	-0,6853	-0,0036	-1,45%	77,50
SOIZN.V	S	SAHOL	30.06.2026	60,00	0,1	98,85	64,75%	0,06	0,07	0,00%	6,96	-4,22%	-2,3684	-0,002	-2,85%	59,30
SOIZO.V	S	SAHOL	30.06.2026	50,00	0,1	98,85	97,7%	0,04	0,06	0,00%	5,78	-2,34%	-4,2733	-0,0015	-2,44%	49,40
SOIZP.V	S	SAHOL	16.07.2026	99,00	0,1	98,85	-0,15%	0,88	0,89	10,00%	4,10	-36,54%	-0,2737	-0,0035	-0,39%	90,10
SOIZQ.V	S	SAHOL	16.07.2026	90,00	0,1	98,85	9,83%	0,53	0,55	10,42%	4,76	-25,52%	-0,3918	-0,0036	-0,66%	84,50
SOIZR.V	S	SAHOL	16.07.2026	81,00	0,1	98,85	22,04%	0,31	0,33	0,00%	5,26	-16,49%	-0,6066	-0,0033	-1%	77,70
SOIZS.V	S	SAHOL	16.07.2026	72,00	0,1	98,85	37,29%	0,19	0,2	0,00%	5,38	-10,34%	-0,9667	-0,0028	-1,42%	70,00
SOIZT.V	S	SAHOL	16.07.2026	65,00	0,1	98,85	52,08%	0,13	0,14	0,00%	5,42	-7,13%	-1,4032	-0,0024	-1,74%	63,60

Sembol	Tip	D.Varlık	Vade	Kul.F.	Çarpan	D.V.F.	Kul.Uzaklık%	P.Y.Alış	P.Y.Satış	%Deg.	Kaldıraç	Delta%	Duy.	Teta(TL)	Teta(%)	Başabaş
SYIBO.V	A	SASA	30.04.2026	2,50	1	3,15	26%	0,66	0,69	31,37%	4,76	99,65%	0,0100	-0,0025	-0,36%	3,19
SYIBP.V	A	SASA	30.04.2026	2,80	1	3,15	12,5%	0,38	0,4	44,00%	7,86	92,34%	0,0108	-0,0056	-1,4%	3,20
SYIBQ.V	A	SASA	30.04.2026	3,20	1	3,15	-1,56%	0,11	0,12	66,67%	14,95	47,47%	0,0211	-0,0114	-9,52%	3,32
SYIBR.V	A	SASA	30.04.2026	3,60	1	3,15	-12,5%	0,01	0,05	100,00%	33,95	10,78%	0,0928	-0,0049	-9,82%	3,65
SYIBS.V	A	SASA	30.04.2026	4,00	1	3,15	-21,25%	0,01	0,04	0,00%	-	1,56%	0,6391	-0,0009	-2,34%	4,04
SYIBT.V	A	SASA	15.05.2026	2,30	1	3,15	36,96%	0,89	0,92	25,68%	3,46	97,63%	0,0102	-0,0027	-0,3%	3,22
SYIBU.V	A	SASA	15.05.2026	2,80	1	3,15	12,5%	0,46	0,49	31,43%	5,60	81,75%	0,0122	-0,0053	-1,08%	3,29
SYIBV.V	A	SASA	15.05.2026	3,10	1	3,15	1,61%	0,27	0,31	40,00%	7,17	61,42%	0,0163	-0,0066	-2,12%	3,41
SYIBW.V	A	SASA	15.05.2026	3,60	1	3,15	-12,5%	0,1	0,12	57,14%	9,58	30,43%	0,0329	-0,0058	-4,79%	3,72
SYIBX.V	A	SASA	15.05.2026	4,40	1	3,15	-28,41%	0,02	0,05	0,00%	13,71	8,7%	0,1149	-0,0027	-5,46%	4,45
SYIBY.V	A	SASA	25.05.2026	2,20	1	3,15	43,18%	1,02	1,05	9,47%	3,02	97,74%	0,0102	-0,0026	-0,25%	3,25
SYIBZ.V	A	SASA	25.05.2026	2,50	1	3,15	26%	0,75	0,78	17,91%	3,87	92,16%	0,0109	-0,0037	-0,47%	3,28
SYICA.V	A	SASA	25.05.2026	2,90	1	3,15	8,62%	0,45	0,48	36,11%	5,20	74,3%	0,0135	-0,0054	-1,12%	3,38
SYICB.V	A	SASA	25.05.2026	3,20	1	3,15	-1,56%	0,3	0,33	47,83%	6,01	57,24%	0,0175	-0,006	-1,82%	3,53
SYICC.V	A	SASA	25.05.2026	3,60	1	3,15	-12,5%	0,17	0,19	38,46%	7,05	38,06%	0,0263	-0,0057	-3,01%	3,79
SYICD.V	A	SASA	15.06.2026	2,10	1	3,15	50%	1,17	1,2	7,08%	2,59	96,34%	0,0104	-0,0026	-0,21%	3,30
SYICE.V	A	SASA	15.06.2026	2,50	1	3,15	26%	0,83	0,86	7,41%	3,36	88,5%	0,0113	-0,0036	-0,41%	3,36
SYICF.V	A	SASA	15.06.2026	2,80	1	3,15	12,5%	0,62	0,65	32,65%	3,95	77,66%	0,0129	-0,0043	-0,67%	3,45
SYICG.V	A	SASA	15.06.2026	3,20	1	3,15	-1,56%	0,41	0,44	36,36%	4,67	60,77%	0,0165	-0,0049	-1,12%	3,64
SYICH.V	A	SASA	15.06.2026	3,90	1	3,15	-19,23%	0,23	0,24	38,89%	5,16	37,68%	0,0265	-0,0048	-2,01%	4,14
SYICI.V	A	SASA	30.06.2026	2,20	1	3,15	43,18%	1,12	1,15	0,00%	2,64	93,7%	0,0107	-0,0028	-0,24%	3,35
SYICJ.V	A	SASA	30.06.2026	2,60	1	3,15	21,15%	0,8	0,83	0,00%	3,33	84,67%	0,0118	-0,0036	-0,43%	3,43
SYICK.V	A	SASA	30.06.2026	2,90	1	3,15	8,62%	0,61	0,64	30,00%	3,83	74,23%	0,0135	-0,0041	-0,63%	3,54
SYICL.V	A	SASA	30.06.2026	3,30	1	3,15	-4,55%	0,43	0,46	26,32%	4,33	59,05%	0,0169	-0,0044	-0,96%	3,76
SYICM.V	A	SASA	30.06.2026	3,60	1	3,15	-12,5%	0,34	0,36	20,69%	4,55	49,14%	0,0203	-0,0044	-1,23%	3,96
SYICN.V	A	SASA	16.07.2026	2,10	1	3,15	50%	1,25	1,28	13,16%	2,36	93,64%	0,0107	-0,0026	-0,2%	3,38
SYICO.V	A	SASA	16.07.2026	2,60	1	3,15	21,15%	0,86	0,89	17,11%	3,07	83,9%	0,0119	-0,0034	-0,38%	3,49
SYICP.V	A	SASA	16.07.2026	2,80	1	3,15	12,5%	0,73	0,76	0,00%	3,36	77,93%	0,0128	-0,0036	-0,48%	3,56
SYICQ.V	A	SASA	16.07.2026	3,30	1	3,15	-4,55%	0,5	0,53	15,91%	3,86	61,27%	0,0163	-0,0041	-0,77%	3,83
SYICR.V	A	SASA	16.07.2026	4,00	1	3,15	-21,25%	0,33	0,35	21,43%	4,14	43,33%	0,0231	-0,0041	-1,18%	4,35
SYIRZ.V	S	SASA	30.04.2026	3,00	1	3,15	5%	0,05	0,06	-61,54%	20,75	-26,35%	-0,0380	-0,0074	-12,3%	2,94
SYISA.V	S	SASA	30.04.2026	2,60	1	3,15	21,15%	0,01	0,04	0,00%	-	-1,23%	-0,8105	-0,0006	-1,53%	2,56
SYISB.V	S	SASA	30.04.2026	2,20	1	3,15	43,18%	0,01	0,03	0,00%	0,00	-0,01%	-	-0	-0,01%	2,17
SYISC.V	S	SASA	30.04.2026	1,80	1	3,15	75%	0,01	0,03	0,00%	0,00	-0%	-	-0	-0%	1,77
SYISD.V	S	SASA	30.04.2026	1,50	1	3,15	110%	0,01	0,03	0,00%	0,00	-0%	-	-0	-0%	1,47
SYISE.V	S	SASA	15.05.2026	2,80	1	3,15	12,5%	0,06	0,07	-30,00%	11,93	-18,93%	-0,0528	-0,0029	-4,2%	2,73
SYISF.V	S	SASA	15.05.2026	2,60	1	3,15	21,15%	0,02	0,03	-40,00%	15,02	-9,53%	-0,1049	-0,0019	-6,38%	2,57
SYISG.V	S	SASA	15.05.2026	2,30	1	3,15	36,96%	0,01	0,04	0,00%	-	-2,51%	-0,3978	-0,0007	-1,74%	2,26
SYISH.V	S	SASA	15.05.2026	2,10	1	3,15	50%	0,01	0,03	-50,00%	-	-0,93%	-	-0,0003	-1,04%	2,07
SYISI.V	S	SASA	15.05.2026	1,90	1	3,15	65,79%	0,01	0,04	0,00%	0,00	-0,35%	-	-0,0001	-0,35%	1,86

Sembol	Tip	D.Varlık	Vade	Kul.F.	Çarpan	D.V.F.	Kul.Uzaklık%	P.Y.Aliş	P.Y.Satış	%Deg.	Kaldıraç	Delta%	Duy.	Teta(TL)	Teta(%)	Başabaş
SYISJ.V	S	SASA	25.05.2026	2,70	1	3,15	16,67%	0,06	0,07	-40,00%	8,69	-16,54%	-0,0604	-0,0022	-3,08%	2,63
SYISK.V	S	SASA	25.05.2026	2,30	1	3,15	36,96%	0,01	0,02	-33,33%	12,24	-3,89%	-0,2573	-0,0008	-3,82%	2,28
SYISL.V	S	SASA	25.05.2026	2,00	1	3,15	57,5%	0,01	0,03	200,00%	-	-1,06%	-0,9409	-0,0003	-0,92%	1,97
SYISM.V	S	SASA	25.05.2026	1,60	1	3,15	96,87%	0,01	0,03	0,00%	0,00	-0,19%	-	-0,0001	-0,23%	1,57
SYISN.V	S	SASA	25.05.2026	1,40	1	3,15	125%	0,01	0,03	0,00%	0,00	-0,09%	-	-0	-0,12%	1,37
SYISO.V	S	SASA	15.06.2026	2,50	1	3,15	26%	0,06	0,07	-22,22%	7,98	-12,67%	-0,0789	-0,0013	-1,93%	2,43
SYISP.V	S	SASA	15.06.2026	2,30	1	3,15	36,96%	0,03	0,04	0,00%	7,64	-7,28%	-0,1374	-0,0009	-2,32%	2,26
SYISQ.V	S	SASA	15.06.2026	2,10	1	3,15	50%	0,01	0,02	-33,33%	13,03	-4,14%	-0,2417	-0,0006	-3,18%	2,08
SYISR.V	S	SASA	15.06.2026	1,80	1	3,15	75%	0,01	0,03	50,00%	-	-1,81%	-0,5523	-0,0004	-1,22%	1,77
SYISS.V	S	SASA	15.06.2026	1,70	1	3,15	85,29%	0,01	0,04	0,00%	-	-1,35%	-0,7388	-0,0003	-0,74%	1,66
SYIST.V	S	SASA	30.06.2026	2,70	1	3,15	16,67%	0,12	0,14	-18,75%	5,35	-20,37%	-0,0491	-0,0014	-1,03%	2,56
SYISU.V	S	SASA	30.06.2026	2,30	1	3,15	36,96%	0,04	0,05	-28,57%	7,14	-9,06%	-0,1104	-0,0009	-1,88%	2,25
SYISV.V	S	SASA	30.06.2026	2,00	1	3,15	57,5%	0,02	0,03	0,00%	7,33	-4,66%	-0,2148	-0,0006	-2,12%	1,97
SYISW.V	S	SASA	30.06.2026	1,60	1	3,15	96,87%	0,01	0,03	0,00%	-	-1,95%	-0,5140	-0,0004	-1,26%	1,57
SYISX.V	S	SASA	30.06.2026	1,40	1	3,15	125%	0,01	0,04	0,00%	-	-1,29%	-0,7735	-0,0003	-0,74%	1,36
SYISY.V	S	SASA	16.07.2026	2,60	1	3,15	21,15%	0,12	0,13	-18,75%	4,72	-17,97%	-0,0556	-0,0012	-0,91%	2,47
SYISZ.V	S	SASA	16.07.2026	2,30	1	3,15	36,96%	0,06	0,07	-12,50%	5,50	-10,47%	-0,0955	-0,0009	-1,3%	2,23
SYITA.V	S	SASA	16.07.2026	2,10	1	3,15	50%	0,04	0,05	0,00%	5,55	-7,05%	-0,1418	-0,0007	-1,47%	2,05
SYITB.V	S	SASA	16.07.2026	1,90	1	3,15	65,79%	0,03	0,04	0,00%	7,81	-4,96%	-0,2016	-0,0006	-1,55%	1,86
SYITC.V	S	SASA	16.07.2026	1,70	1	3,15	85,29%	0,02	0,03	0,00%	5,49	-3,49%	-0,2869	-0,0005	-1,74%	1,67
SEIDC.V	A	SISE	30.04.2026	45,00	0,2	47,90	6,44%	0,7	0,73	-18,07%	11,17	81,64%	0,0612	-0,0236	-3,24%	48,65
SEIDD.V	A	SISE	30.04.2026	52,00	0,2	47,90	-7,88%	0,06	0,07	-14,29%	26,67	16,7%	0,2993	-0,0164	-23,43%	52,35
SEIDE.V	A	SISE	30.04.2026	59,00	0,2	47,90	-18,81%	0,01	0,04	0,00%	-	0,64%	-	-0,0009	-2,31%	59,20
SEIDF.V	A	SISE	30.04.2026	66,00	0,2	47,90	-27,42%	0,01	0,03	-66,67%	0,00	0,02%	-	-0	-0,09%	66,15
SEIDG.V	A	SISE	30.04.2026	73,00	0,2	47,90	-34,38%	0,01	0,03	-66,67%	0,00	0%	-	-0	-0%	73,15
SEIDH.V	A	SISE	15.05.2026	42,00	0,2	47,90	14,05%	1,46	1,49	0,00%	5,58	85,05%	0,0588	-0,0146	-0,98%	49,45
SEIDI.V	A	SISE	15.05.2026	52,00	0,2	47,90	-7,88%	0,31	0,32	3,23%	11,11	35,94%	0,1391	-0,0153	-4,8%	53,60
SEIDJ.V	A	SISE	15.05.2026	57,00	0,2	47,90	-15,96%	0,11	0,12	0,00%	14,37	16,5%	0,3030	-0,0096	-8,03%	57,60
SEIDK.V	A	SISE	15.05.2026	66,00	0,2	47,90	-27,42%	0,02	0,03	0,00%	19,15	4%	1,2506	-0,0034	-11,45%	66,15
SEIDL.V	A	SISE	15.05.2026	80,00	0,2	47,90	-40,13%	0,01	0,03	0,00%	-	0,58%	-	-0,0007	-2,31%	80,15
SEIDM.V	A	SISE	25.05.2026	38,00	0,2	47,90	26,05%	2,26	2,29	-4,76%	3,97	93,77%	0,0533	-0,0103	-0,45%	49,45
SEIDN.V	A	SISE	25.05.2026	45,00	0,2	47,90	6,44%	1,15	1,17	9,17%	6,13	73,53%	0,0680	-0,0148	-1,27%	50,85
SEIDO.V	A	SISE	25.05.2026	51,00	0,2	47,90	-6,08%	0,56	0,57	5,66%	8,01	46,81%	0,1068	-0,0153	-2,68%	53,85
SEIDP.V	A	SISE	25.05.2026	57,00	0,2	47,90	-15,96%	0,27	0,28	0,00%	9,43	26,58%	0,1881	-0,0123	-4,39%	58,40
SEIDQ.V	A	SISE	25.05.2026	63,00	0,2	47,90	-23,97%	0,14	0,15	14,29%	10,18	14,87%	0,3362	-0,0088	-5,87%	63,75
SEIDR.V	A	SISE	15.06.2026	36,00	0,2	47,90	33,06%	2,72	2,75	0,00%	3,26	92,58%	0,0540	-0,0102	-0,37%	49,75
SEIDS.V	A	SISE	15.06.2026	45,00	0,2	47,90	6,44%	1,36	1,39	9,30%	5,04	71,49%	0,0699	-0,0133	-0,96%	51,95
SEIDT.V	A	SISE	15.06.2026	49,00	0,2	47,90	-2,24%	0,96	0,98	14,12%	5,76	57,77%	0,0866	-0,0136	-1,39%	53,90
SEIDU.V	A	SISE	15.06.2026	57,00	0,2	47,90	-15,96%	0,51	0,53	6,00%	6,64	35,37%	0,1413	-0,0121	-2,29%	59,65
SEIDV.V	A	SISE	15.06.2026	69,00	0,2	47,90	-30,58%	0,24	0,25	0,00%	7,20	18,03%	0,2772	-0,0089	-3,56%	70,25

Sembol	Tip	D.Varlık	Vade	Kul.F.	Çarpan	D.V.F.	Kul.Uzaklık%	P.Y.Alış	P.Y.Satış	%Deg.	Kaldıraç	Delta%	Duy.	Teta(TL)	Teta(%)	Başbaş
SEIDW.V	A	SISE	30.06.2026	42,00	0,2	47,90	14,05%	2,05	2,08	0,00%	3,64	77,82%	0,0642	-0,0127	-0,61%	52,40
SEIDX.V	A	SISE	30.06.2026	48,00	0,2	47,90	-0,21%	1,37	1,39	0,72%	4,40	62,96%	0,0794	-0,0134	-0,96%	54,95
SEIDY.V	A	SISE	30.06.2026	55,00	0,2	47,90	-12,91%	0,87	0,88	-5,38%	5,06	45,92%	0,1089	-0,0128	-1,46%	59,40
SEIDZ.V	A	SISE	30.06.2026	61,00	0,2	47,90	-21,48%	0,63	0,64	0,00%	5,33	35,08%	0,1425	-0,0119	-1,86%	64,20
SEIEA.V	A	SISE	30.06.2026	68,00	0,2	47,90	-29,56%	0,44	0,46	-2,13%	5,66	26,01%	0,1922	-0,0105	-2,28%	70,30
SEIEB.V	A	SISE	16.07.2026	39,00	0,2	47,90	22,82%	2,66	2,69	5,04%	2,99	82,96%	0,0603	-0,0113	-0,42%	52,45
SEIEC.V	A	SISE	16.07.2026	48,00	0,2	47,90	-0,21%	1,58	1,61	10,88%	3,92	64,71%	0,0773	-0,0125	-0,78%	56,05
SEIED.V	A	SISE	16.07.2026	53,00	0,2	47,90	-9,62%	1,2	1,21	0,00%	4,29	53,74%	0,0930	-0,0125	-1,03%	59,05
SEIEE.V	A	SISE	16.07.2026	61,00	0,2	47,90	-21,48%	0,83	0,84	-1,16%	4,60	39,88%	0,1254	-0,0117	-1,4%	65,20
SEIEF.V	A	SISE	16.07.2026	75,00	0,2	47,90	-36,13%	0,51	0,52	4,00%	4,81	25,63%	0,1951	-0,0101	-1,95%	77,60
SEISR.V	S	SISE	30.04.2026	54,00	0,2	47,90	-11,3%	1,19	1,22	0,00%	7,49	-93,01%	-0,0538	-0,0003	-0,02%	47,90
SEISS.V	S	SISE	30.04.2026	47,00	0,2	47,90	1,91%	0,19	0,21	-41,94%	18,52	-36,73%	-0,1361	-0,0217	-10,33%	45,95
SEIST.V	S	SISE	30.04.2026	40,00	0,2	47,90	19,75%	0,01	0,05	100,00%	-	-1,48%	-3,3811	-0,0021	-4,26%	39,75
SEISU.V	S	SISE	30.04.2026	33,00	0,2	47,90	45,15%	0,01	0,03	0,00%	0,00	-0,01%	-	-0	-0,06%	32,85
SEISV.V	S	SISE	30.04.2026	28,00	0,2	47,90	71,07%	0,01	0,03	0,00%	0,00	-0%	-	-0	-0%	27,85
SEISW.V	S	SISE	15.05.2026	52,00	0,2	47,90	-7,88%	0,96	0,99	-11,11%	6,50	-65,15%	-0,0767	-0,0071	-0,72%	47,05
SEISX.V	S	SISE	15.05.2026	47,00	0,2	47,90	1,91%	0,4	0,42	-18,00%	9,11	-38,03%	-0,1315	-0,0101	-2,4%	44,90
SEISY.V	S	SISE	15.05.2026	42,00	0,2	47,90	14,05%	0,13	0,14	0,00%	11,49	-15,59%	-0,3206	-0,0075	-5,32%	41,30
SEISZ.V	S	SISE	15.05.2026	38,00	0,2	47,90	26,05%	0,04	0,05	0,00%	15,28	-6,38%	-0,7839	-0,0044	-8,76%	37,75
SEITA.V	S	SISE	15.05.2026	34,00	0,2	47,90	40,88%	0,01	0,03	0,00%	22,07	-2,3%	-2,1701	-0,0021	-7,05%	33,85
SEITB.V	S	SISE	25.05.2026	47,00	0,2	47,90	1,91%	0,47	0,48	-16,07%	7,60	-37,27%	-0,1341	-0,0073	-1,52%	44,60
SEITC.V	S	SISE	25.05.2026	41,00	0,2	47,90	16,83%	0,12	0,13	0,00%	10,89	-13,64%	-0,3666	-0,0049	-3,81%	40,35
SEITD.V	S	SISE	25.05.2026	34,00	0,2	47,90	40,88%	0,01	0,03	0,00%	24,28	-2,53%	-1,9724	-0,0016	-5,28%	33,85
SEITE.V	S	SISE	25.05.2026	28,00	0,2	47,90	71,07%	0,01	0,03	0,00%	-	-0,57%	-	-0,0005	-1,74%	27,85
SEITF.V	S	SISE	25.05.2026	24,00	0,2	47,90	99,58%	0,01	0,03	0,00%	0,00	-0,23%	-	-0,0003	-0,87%	23,85
SEITG.V	S	SISE	15.06.2026	45,00	0,2	47,90	6,44%	0,48	0,5	-12,73%	6,17	-30,9%	-0,1618	-0,0047	-0,95%	42,50
SEITH.V	S	SISE	15.06.2026	41,00	0,2	47,90	16,83%	0,24	0,25	0,00%	7,60	-18,24%	-0,2742	-0,004	-1,61%	39,75
SEITI.V	S	SISE	15.06.2026	36,00	0,2	47,90	33,06%	0,09	0,11	0,00%	8,90	-8,36%	-0,5982	-0,0028	-2,52%	35,45
SEITJ.V	S	SISE	15.06.2026	32,00	0,2	47,90	49,69%	0,04	0,05	0,00%	10,15	-4,24%	-1,1795	-0,0019	-3,73%	31,75
SEITK.V	S	SISE	15.06.2026	29,00	0,2	47,90	65,17%	0,03	0,05	0,00%	8,61	-2,7%	-1,8542	-0,0014	-2,9%	28,75
SEITL.V	S	SISE	30.06.2026	50,00	0,2	47,90	-4,2%	1,17	1,18	-9,45%	3,67	-44,88%	-0,1114	-0,0043	-0,37%	44,10
SEITM.V	S	SISE	30.06.2026	44,00	0,2	47,90	8,86%	0,61	0,62	-4,62%	4,56	-29,05%	-0,1721	-0,0048	-0,77%	40,90
SEITN.V	S	SISE	30.06.2026	37,00	0,2	47,90	29,46%	0,26	0,27	0,00%	5,31	-14,41%	-0,3469	-0,004	-1,49%	35,65
SEITO.V	S	SISE	30.06.2026	31,00	0,2	47,90	54,52%	0,13	0,14	0,00%	5,35	-7,26%	-0,6890	-0,003	-2,13%	30,30
SEITP.V	S	SISE	30.06.2026	26,00	0,2	47,90	84,23%	0,07	0,08	0,00%	5,55	-4,05%	-1,2335	-0,0022	-2,8%	25,60
SEITQ.V	S	SISE	16.07.2026	48,00	0,2	47,90	-0,21%	1,05	1,06	-6,25%	3,47	-38,05%	-0,1314	-0,0039	-0,37%	42,70
SEITR.V	S	SISE	16.07.2026	44,00	0,2	47,90	8,86%	0,7	0,71	0,00%	3,94	-28,8%	-0,1736	-0,004	-0,57%	40,45
SEITS.V	S	SISE	16.07.2026	39,00	0,2	47,90	22,82%	0,42	0,43	0,00%	4,30	-18,85%	-0,2652	-0,0039	-0,9%	36,85
SEITT.V	S	SISE	16.07.2026	35,00	0,2	47,90	36,86%	0,27	0,29	0,00%	4,56	-12,85%	-0,3891	-0,0035	-1,19%	33,55
SEITU.V	S	SISE	16.07.2026	32,00	0,2	47,90	49,69%	0,2	0,21	0,00%	4,55	-9,51%	-0,5258	-0,0031	-1,47%	30,95

Sembol	Tip	D.Varlık	Vade	Kul.F.	Çarpan	D.V.F.	Kul.Uzaklık%	P.Y.Alış	P.Y.Satış	%Deg.	Kaldıraç	Delta%	Duy.	Teta(TL)	Teta(%)	Başabaş
TAIGQ.V	A	TAVHL	30.04.2026	340,00	0,05	306,50	-9,85%	0,02	0,03	-50,00%	49,67	6,48%	3,0855	-0,0102	-34,12%	340,60
TAIGR.V	A	TAVHL	30.04.2026	390,00	0,05	306,50	-21,41%	0,01	0,03	0,00%	0,00	0,01%	-	-0	-0,05%	390,60
TAIGS.V	A	TAVHL	30.04.2026	450,00	0,05	306,50	-31,89%	0,01	0,03	0,00%	0,00	0%	-	-0	-0%	450,60
TAIGT.V	A	TAVHL	30.04.2026	500,00	0,05	306,50	-38,7%	0,01	0,03	0,00%	0,00	0%	-	-0	-0%	500,60
TAIGU.V	A	TAVHL	30.04.2026	550,00	0,05	306,50	-44,27%	0,01	0,03	0,00%	0,00	0%	-	-0	-0%	550,60
TAIGV.V	A	TAVHL	15.05.2026	320,00	0,05	306,50	-4,22%	0,6	0,63	-5,56%	11,49	45%	0,4444	-0,0242	-3,84%	332,60
TAIGW.V	A	TAVHL	15.05.2026	390,00	0,05	306,50	-21,41%	0,02	0,03	0,00%	24,84	3,24%	6,1702	-0,0034	-11,24%	390,60
TAIGX.V	A	TAVHL	15.05.2026	430,00	0,05	306,50	-28,72%	0,01	0,03	0,00%	-	0,58%	-	-0,0008	-2,54%	430,60
TAIGY.V	A	TAVHL	15.05.2026	500,00	0,05	306,50	-38,7%	0,01	0,03	0,00%	0,00	0,06%	-	-0,0001	-0,36%	500,60
TAIGZ.V	A	TAVHL	15.05.2026	610,00	0,05	306,50	-49,75%	0,01	0,03	0,00%	0,00	0,01%	-	-0	-0,05%	610,60
TAIHA.V	A	TAVHL	25.05.2026	280,00	0,05	306,50	9,46%	2,15	2,19	-0,45%	5,54	77,66%	0,2575	-0,0235	-1,07%	323,80
TAIHB.V	A	TAVHL	25.05.2026	320,00	0,05	306,50	-4,22%	0,97	1	-12,07%	8,03	50,8%	0,3937	-0,0242	-2,42%	340,00
TAIHC.V	A	TAVHL	25.05.2026	360,00	0,05	306,50	-14,86%	0,4	0,41	-14,89%	10,10	26,37%	0,7584	-0,0182	-4,43%	368,20
TAIHD.V	A	TAVHL	25.05.2026	410,00	0,05	306,50	-25,24%	0,14	0,15	0,00%	11,74	10,72%	1,8655	-0,0102	-6,83%	413,00
TAIHE.V	A	TAVHL	25.05.2026	450,00	0,05	306,50	-31,89%	0,07	0,08	-10,00%	12,31	5,62%	3,5578	-0,0065	-8,12%	451,60
TAIHF.V	A	TAVHL	15.06.2026	260,00	0,05	306,50	17,88%	3,36	3,4	-3,99%	3,83	83,94%	0,2383	-0,0187	-0,55%	328,00
TAIHG.V	A	TAVHL	15.06.2026	320,00	0,05	306,50	-4,22%	1,46	1,49	-9,47%	5,90	56,25%	0,3556	-0,0206	-1,38%	349,80
TAIHH.V	A	TAVHL	15.06.2026	350,00	0,05	306,50	-12,43%	0,92	0,95	-7,55%	6,83	41%	0,4878	-0,0188	-1,98%	369,00
TAIHI.V	A	TAVHL	15.06.2026	410,00	0,05	306,50	-25,24%	0,41	0,43	-14,29%	7,85	20,99%	0,9529	-0,0136	-3,17%	418,60
TAIHJ.V	A	TAVHL	15.06.2026	490,00	0,05	306,50	-37,45%	0,19	0,2	-4,55%	8,13	10,08%	1,9831	-0,0089	-4,46%	494,00
TAIHK.V	A	TAVHL	30.06.2026	280,00	0,05	306,50	9,46%	3,11	3,15	0,00%	3,67	74,58%	0,2682	-0,0201	-0,64%	343,00
TAIHL.V	A	TAVHL	30.06.2026	320,00	0,05	306,50	-4,22%	1,98	2,01	0,00%	4,58	59,22%	0,3377	-0,0205	-1,02%	360,20
TAIHM.V	A	TAVHL	30.06.2026	370,00	0,05	306,50	-17,16%	1,13	1,16	-43,92%	5,46	40,26%	0,4967	-0,0185	-1,6%	393,20
TAIHN.V	A	TAVHL	30.06.2026	410,00	0,05	306,50	-25,24%	0,75	0,77	0,00%	5,95	29,12%	0,6868	-0,0161	-2,09%	425,40
TAIHO.V	A	TAVHL	30.06.2026	450,00	0,05	306,50	-31,89%	0,53	0,55	0,00%	6,25	21,62%	0,9251	-0,0139	-2,53%	461,00
TAIHP.V	A	TAVHL	16.07.2026	260,00	0,05	306,50	17,88%	4,13	4,17	-0,95%	2,98	80,3%	0,2491	-0,0179	-0,43%	343,40
TAIHQ.V	A	TAVHL	16.07.2026	320,00	0,05	306,50	-4,22%	2,32	2,35	-3,27%	4,06	61,46%	0,3254	-0,0191	-0,81%	367,00
TAIHR.V	A	TAVHL	16.07.2026	350,00	0,05	306,50	-12,43%	1,73	1,76	-2,17%	4,52	50,98%	0,3923	-0,0186	-1,06%	385,20
TAIHS.V	A	TAVHL	16.07.2026	410,00	0,05	306,50	-25,24%	1,04	1,06	-1,79%	5,06	34,33%	0,5826	-0,0164	-1,54%	431,20
TAIHT.V	A	TAVHL	16.07.2026	500,00	0,05	306,50	-38,7%	0,61	0,63	0,00%	5,30	21,09%	0,9484	-0,0134	-2,12%	512,60
TAIVQ.V	S	TAVHL	30.04.2026	410,00	0,05	306,50	-25,24%	5,11	5,16	0,00%	3,02	-100%	-0,2000	0,0147	0,28%	306,80
TAIVR.V	S	TAVHL	30.04.2026	360,00	0,05	306,50	-14,86%	2,62	2,67	0,00%	5,88	-99,36%	-0,2013	0,0117	0,44%	306,60
TAIVS.V	S	TAVHL	30.04.2026	300,00	0,05	306,50	2,17%	0,27	0,3	0,00%	20,37	-34,55%	-0,5788	-0,0309	-10,31%	294,00
TAIVT.V	S	TAVHL	30.04.2026	250,00	0,05	306,50	22,6%	0,01	0,03	0,00%	-	-0,72%	-	-0,0017	-5,77%	249,40
TAIVU.V	S	TAVHL	30.04.2026	220,00	0,05	306,50	39,32%	0,01	0,03	0,00%	0,00	-0,02%	-	-0,0001	-0,21%	219,40
TAIVV.V	S	TAVHL	15.05.2026	390,00	0,05	306,50	-21,41%	3,92	3,97	0,00%	3,81	-97,02%	-0,2062	0,0108	0,27%	310,60
TAIVW.V	S	TAVHL	15.05.2026	360,00	0,05	306,50	-14,86%	2,52	2,56	0,00%	5,42	-88,4%	-0,2263	0,0034	0,13%	308,80
TAIVX.V	S	TAVHL	15.05.2026	320,00	0,05	306,50	-4,22%	1,03	1,06	0,00%	8,55	-56,33%	-0,3550	-0,0113	-1,07%	298,80
TAIVY.V	S	TAVHL	15.05.2026	280,00	0,05	306,50	9,46%	0,29	0,3	0,00%	11,60	-21,19%	-0,9437	-0,0129	-4,31%	274,00
TAIVZ.V	S	TAVHL	15.05.2026	260,00	0,05	306,50	17,88%	0,14	0,15	0,00%	13,07	-11,09%	-1,8039	-0,0095	-6,36%	257,00

Sembol	Tip	D.Varlık	Vade	Kul.F.	Çarpan	D.V.F.	Kul.Uzaklık%	P.Y.Aliş	P.Y.Satış	%Deg.	Kaldıraç	Delta%	Duy.	Teta(TL)	Teta(%)	Başabaş
TAIWA.V	S	TAVHL	25.05.2026	330,00	0,05	306,50	-7,12%	1,55	1,58	0,00%	5,81	-58,35%	-0,3428	-0,0093	-0,59%	298,40
TAIWB.V	S	TAVHL	25.05.2026	290,00	0,05	306,50	5,69%	0,57	0,58	0,00%	8,17	-29,86%	-0,6698	-0,0116	-1,99%	278,40
TAIWC.V	S	TAVHL	25.05.2026	250,00	0,05	306,50	22,6%	0,16	0,18	0,00%	10,16	-10,61%	-1,8847	-0,0076	-4,24%	246,40
TAIWD.V	S	TAVHL	25.05.2026	200,00	0,05	306,50	53,25%	0,03	0,05	0,00%	11,35	-2,22%	-9,0012	-0,0028	-5,58%	199,00
TAIWE.V	S	TAVHL	25.05.2026	170,00	0,05	306,50	80,29%	0,01	0,03	0,00%	12,43	-0,81%	-	-0,0013	-4,47%	169,40
TAIWF.V	S	TAVHL	15.06.2026	320,00	0,05	306,50	-4,22%	1,45	1,48	7,09%	4,94	-46,45%	-0,4306	-0,0073	-0,49%	290,40
TAIWG.V	S	TAVHL	15.06.2026	290,00	0,05	306,50	5,69%	0,78	0,8	0,00%	5,96	-30,31%	-0,6598	-0,0081	-1,01%	274,00
TAIWH.V	S	TAVHL	15.06.2026	260,00	0,05	306,50	17,88%	0,41	0,43	0,00%	6,59	-17,62%	-1,1351	-0,0074	-1,72%	251,40
TAIWI.V	S	TAVHL	15.06.2026	230,00	0,05	306,50	33,26%	0,21	0,22	0,00%	6,96	-9,54%	-2,0974	-0,0057	-2,61%	225,60
TAIWJ.V	S	TAVHL	15.06.2026	210,00	0,05	306,50	45,95%	0,14	0,15	0,00%	6,83	-6,24%	-3,2035	-0,0046	-3,09%	207,00
TAIWK.V	S	TAVHL	30.06.2026	340,00	0,05	306,50	-9,85%	2,34	2,37	0,00%	3,39	-51,5%	-0,3883	-0,0063	-0,26%	292,60
TAIWL.V	S	TAVHL	30.06.2026	290,00	0,05	306,50	5,69%	1,15	1,16	0,00%	4,20	-31,26%	-0,6398	-0,0084	-0,72%	266,80
TAIWM.V	S	TAVHL	30.06.2026	250,00	0,05	306,50	22,6%	0,61	0,62	5,17%	4,63	-18,14%	-1,1023	-0,0079	-1,27%	237,60
TAIWN.V	S	TAVHL	30.06.2026	210,00	0,05	306,50	45,95%	0,32	0,34	0,00%	4,69	-9,8%	-2,0416	-0,0064	-1,87%	203,20
TAIWO.V	S	TAVHL	30.06.2026	180,00	0,05	306,50	70,28%	0,2	0,21	0,00%	4,76	-5,9%	-3,3902	-0,005	-2,38%	175,80
TAIWP.V	S	TAVHL	16.07.2026	320,00	0,05	306,50	-4,22%	1,91	1,94	0,00%	3,34	-41,4%	-0,4831	-0,0062	-0,32%	281,20
TAIWQ.V	S	TAVHL	16.07.2026	290,00	0,05	306,50	5,69%	1,29	1,31	0,00%	3,65	-30,74%	-0,6507	-0,0071	-0,54%	263,80
TAIWR.V	S	TAVHL	16.07.2026	260,00	0,05	306,50	17,88%	0,86	0,87	0,00%	3,89	-21,59%	-0,9263	-0,0072	-0,82%	242,60
TAIWT.V	S	TAVHL	16.07.2026	230,00	0,05	306,50	33,26%	0,59	0,6	0,00%	3,90	-14,76%	-1,3555	-0,0068	-1,13%	218,00
TAIWU.V	S	TAVHL	16.07.2026	210,00	0,05	306,50	45,95%	0,44	0,45	0,00%	3,95	-11,1%	-1,8025	-0,0061	-1,36%	201,00
TVIDC.V	A	TCELL	30.04.2026	110,00	0,1	114,20	3,82%	0,6	0,64	-11,43%	14,50	74,94%	0,1334	-0,0284	-4,44%	116,40
TVIDD.V	A	TCELL	30.04.2026	130,00	0,1	114,20	-12,15%	0,01	0,02	-50,00%	50,07	4,38%	2,2810	-0,006	-30,06%	130,20
TVIDE.V	A	TCELL	30.04.2026	150,00	0,1	114,20	-23,87%	0,01	0,03	0,00%	0,00	0,05%	-	-0,0001	-0,29%	150,30
TVIDF.V	A	TCELL	30.04.2026	170,00	0,1	114,20	-32,82%	0,01	0,03	-33,33%	0,00	0%	-	-0	-0%	170,30
TVIDG.V	A	TCELL	30.04.2026	180,00	0,1	114,20	-36,56%	0,01	0,03	0,00%	0,00	0%	-	-0	-0%	180,30
TVIDH.V	A	TCELL	15.05.2026	107,00	0,1	114,20	6,73%	1,16	1,2	-27,61%	7,53	75,84%	0,1319	-0,0183	-1,53%	119,00
TVIDI.V	A	TCELL	15.05.2026	131,00	0,1	114,20	-12,82%	0,15	0,16	-21,05%	14,95	19,64%	0,5091	-0,0115	-7,21%	132,60
TVIDJ.V	A	TCELL	15.05.2026	143,00	0,1	114,20	-20,14%	0,04	0,06	0,00%	21,04	7,37%	1,3570	-0,0057	-9,57%	143,60
TVIDK.V	A	TCELL	15.05.2026	166,00	0,1	114,20	-31,2%	0,01	0,03	0,00%	-	1,34%	7,4768	-0,0015	-4,95%	166,30
TVIDL.V	A	TCELL	15.05.2026	202,00	0,1	114,20	-43,47%	0,01	0,03	0,00%	0,00	0,16%	-	-0,0002	-0,8%	202,30
TVIDM.V	A	TCELL	25.05.2026	110,00	0,1	114,20	3,82%	1,19	1,23	0,00%	6,60	68,8%	0,1454	-0,018	-1,46%	122,30
TVIDN.V	A	TCELL	25.05.2026	120,00	0,1	114,20	-4,83%	0,68	0,71	-5,41%	8,26	49,19%	0,2033	-0,0176	-2,48%	127,10
TVIDO.V	A	TCELL	25.05.2026	140,00	0,1	114,20	-18,43%	0,21	0,22	-25,00%	11,22	19,66%	0,5087	-0,0113	-5,15%	142,20
TVIDP.V	A	TCELL	25.05.2026	160,00	0,1	114,20	-28,63%	0,07	0,08	0,00%	12,98	7,96%	1,2565	-0,0063	-7,84%	160,80
TVIDQ.V	A	TCELL	25.05.2026	170,00	0,1	114,20	-32,82%	0,04	0,06	-37,50%	14,78	5,18%	1,9318	-0,0046	-7,63%	170,60
TVIDR.V	A	TCELL	15.06.2026	101,00	0,1	114,20	13,07%	2,17	2,21	0,00%	4,26	80,59%	0,1241	-0,0143	-0,65%	123,10
TVIDS.V	A	TCELL	15.06.2026	123,00	0,1	114,20	-7,15%	0,91	0,94	0,00%	6,36	50,7%	0,1973	-0,0148	-1,58%	132,40
TVIDT.V	A	TCELL	15.06.2026	135,00	0,1	114,20	-15,41%	0,57	0,6	-3,17%	7,15	35,68%	0,2802	-0,0132	-2,21%	141,00
TVIDU.V	A	TCELL	15.06.2026	157,00	0,1	114,20	-27,26%	0,27	0,29	-9,68%	8,01	18,93%	0,5282	-0,0097	-3,34%	159,90
TVIDV.V	A	TCELL	15.06.2026	191,00	0,1	114,20	-40,21%	0,12	0,13	-26,67%	8,17	8,59%	1,1644	-0,006	-4,65%	192,30

Sembol	Tip	D.Varlık	Vade	Kul.F.	Çarpan	D.V.F.	Kul.Uzaklık%	P.Y.Aliş	P.Y.Satış	%Deg.	Kaldıraç	Delta%	Duy.	Teta(TL)	Teta(%)	Başabaş
TVIDW.V	A	TCELL	30.06.2026	100,00	0,1	114,20	14,2%	2,38	2,42	0,00%	3,98	82,61%	0,1210	-0,0126	-0,52%	124,20
TVIDX.V	A	TCELL	30.06.2026	120,00	0,1	114,20	-4,83%	1,2	1,23	0,00%	5,55	57,85%	0,1729	-0,0136	-1,11%	132,30
TVIDY.V	A	TCELL	30.06.2026	130,00	0,1	114,20	-12,15%	0,85	0,88	0,00%	6,15	45,24%	0,2210	-0,0129	-1,46%	138,80
TVIDZ.V	A	TCELL	30.06.2026	150,00	0,1	114,20	-23,87%	0,48	0,49	0,00%	6,62	27,82%	0,3595	-0,0108	-2,2%	154,90
TVIEA.V	A	TCELL	30.06.2026	160,00	0,1	114,20	-28,63%	0,38	0,4	0,00%	6,77	22,53%	0,4439	-0,0098	-2,46%	164,00
TVIEB.V	A	TCELL	16.07.2026	96,00	0,1	114,20	18,96%	2,89	2,93	-4,73%	3,37	85,06%	0,1176	-0,0116	-0,4%	125,30
TVIEC.V	A	TCELL	16.07.2026	117,00	0,1	114,20	-2,39%	1,55	1,58	-3,09%	4,72	64%	0,1563	-0,0128	-0,81%	132,80
TVIED.V	A	TCELL	16.07.2026	127,00	0,1	114,20	-10,08%	1,16	1,19	0,00%	5,21	52,45%	0,1906	-0,0126	-1,06%	138,90
TVIEE.V	A	TCELL	16.07.2026	149,00	0,1	114,20	-23,36%	0,69	0,72	0,00%	5,62	33,95%	0,2945	-0,0112	-1,56%	156,20
TVIEF.V	A	TCELL	16.07.2026	181,00	0,1	114,20	-36,91%	0,4	0,42	-15,22%	5,78	20,25%	0,4939	-0,0091	-2,16%	185,20
TVITM.V	S	TCELL	30.04.2026	140,00	0,1	114,20	-18,43%	2,52	2,56	0,00%	4,51	-99,56%	-0,1004	0,0093	0,36%	114,40
TVITN.V	S	TCELL	30.04.2026	120,00	0,1	114,20	-4,83%	0,64	0,68	0,00%	13,17	-73,83%	-0,1354	-0,0146	-2,15%	113,20
TVITO.V	S	TCELL	30.04.2026	100,00	0,1	114,20	14,2%	0,01	0,03	0,00%	-	-2,29%	-4,3635	-0,003	-10,13%	99,70
TVITP.V	S	TCELL	30.04.2026	80,00	0,1	114,20	42,75%	0,01	0,03	0,00%	0,00	-0%	-	-0	-0,01%	79,70
TVITQ.V	S	TCELL	30.04.2026	70,00	0,1	114,20	63,14%	0,01	0,03	0,00%	0,00	-0%	-	-0	-0%	69,70
TVITR.V	S	TCELL	15.05.2026	131,00	0,1	114,20	-12,82%	1,62	1,66	0,00%	5,73	-81,27%	-0,1231	-0,0015	-0,09%	114,40
TVITS.V	S	TCELL	15.05.2026	119,00	0,1	114,20	-4,03%	0,74	0,77	0,00%	8,60	-55,73%	-0,1794	-0,0085	-1,11%	111,30
TVITT.V	S	TCELL	15.05.2026	107,00	0,1	114,20	6,73%	0,24	0,26	0,00%	11,98	-25,17%	-0,3973	-0,0094	-3,63%	104,40
TVITU.V	S	TCELL	15.05.2026	95,00	0,1	114,20	20,21%	0,06	0,07	14,29%	14,70	-7,72%	-1,2947	-0,0051	-7,29%	94,30
TVITV.V	S	TCELL	15.05.2026	86,00	0,1	114,20	32,79%	0,02	0,04	0,00%	16,39	-2,87%	-3,4831	-0,0026	-6,55%	85,60
TVITW.V	S	TCELL	25.05.2026	130,00	0,1	114,20	-12,15%	1,63	1,67	0,00%	4,92	-70,27%	-0,1423	-0,0041	-0,25%	113,30
TVITX.V	S	TCELL	25.05.2026	110,00	0,1	114,20	3,82%	0,46	0,48	0,00%	8,23	-33,15%	-0,3016	-0,0084	-1,76%	105,20
TVITY.V	S	TCELL	25.05.2026	100,00	0,1	114,20	14,2%	0,2	0,21	0,00%	9,70	-16,98%	-0,5888	-0,0069	-3,26%	97,90
TVITZ.V	S	TCELL	25.05.2026	80,00	0,1	114,20	42,75%	0,03	0,04	0,00%	12,23	-3,21%	-3,1134	-0,0026	-6,4%	79,60
TVIUA.V	S	TCELL	25.05.2026	70,00	0,1	114,20	63,14%	0,01	0,03	0,00%	14,91	-1,31%	-7,6608	-0,0014	-4,52%	69,70
TVIUB.V	S	TCELL	15.06.2026	123,00	0,1	114,20	-7,15%	1,26	1,29	0,00%	4,72	-52,07%	-0,1921	-0,0047	-0,36%	110,10
TVIUC.V	S	TCELL	15.06.2026	112,00	0,1	114,20	1,96%	0,7	0,73	-8,75%	5,83	-35,74%	-0,2798	-0,0058	-0,8%	104,70
TVIUD.V	S	TCELL	15.06.2026	101,00	0,1	114,20	13,07%	0,36	0,38	0,00%	6,75	-21,27%	-0,4701	-0,0055	-1,46%	97,20
TVIUE.V	S	TCELL	15.06.2026	90,00	0,1	114,20	26,89%	0,18	0,2	0,00%	7,36	-11,61%	-0,8616	-0,0045	-2,24%	88,00
TVIUF.V	S	TCELL	15.06.2026	81,00	0,1	114,20	40,99%	0,1	0,11	0,00%	7,70	-6,74%	-1,4827	-0,0034	-3,09%	79,90
TVIUG.V	S	TCELL	30.06.2026	120,00	0,1	114,20	-4,83%	1,1	1,13	6,31%	4,71	-45,41%	-0,2202	-0,0037	-0,33%	108,70
TVIUH.V	S	TCELL	30.06.2026	110,00	0,1	114,20	3,82%	0,63	0,65	0,00%	5,73	-31,6%	-0,3165	-0,0042	-0,64%	103,50
TVIUI.V	S	TCELL	30.06.2026	90,00	0,1	114,20	26,89%	0,19	0,2	0,00%	6,88	-11,45%	-0,8736	-0,0033	-1,67%	88,00
TVIUJ.V	S	TCELL	30.06.2026	70,00	0,1	114,20	63,14%	0,06	0,07	0,00%	7,35	-3,86%	-2,5878	-0,002	-2,9%	69,30
TVIUK.V	S	TCELL	30.06.2026	60,00	0,1	114,20	90,33%	0,04	0,06	0,00%	6,28	-2,2%	-4,5446	-0,0015	-2,46%	59,40
TVIUL.V	S	TCELL	16.07.2026	117,00	0,1	114,20	-2,39%	1,01	1,04	0,00%	4,47	-39,5%	-0,2531	-0,0032	-0,31%	106,60
TVIUM.V	S	TCELL	16.07.2026	106,00	0,1	114,20	7,74%	0,56	0,58	0,00%	5,37	-26,35%	-0,3796	-0,0035	-0,6%	100,20
TVIUN.V	S	TCELL	16.07.2026	96,00	0,1	114,20	18,96%	0,34	0,35	0,00%	5,72	-17,03%	-0,5870	-0,0034	-0,97%	92,50
TVIUO.V	S	TCELL	16.07.2026	85,00	0,1	114,20	34,35%	0,19	0,21	0,00%	6,05	-10,06%	-0,9936	-0,0029	-1,37%	82,90
TVIUP.V	S	TCELL	16.07.2026	76,00	0,1	114,20	50,26%	0,14	0,15	0,00%	5,54	-6,79%	-1,4733	-0,0025	-1,7%	74,50

Sembol	Tip	D.Varlık	Vade	Kul.F.	Çarpan	D.V.F.	Kul.Uzaklık%	P.Y.Alış	P.Y.Satış	%Deg.	Kaldıraç	Delta%	Duy.	Teta(TL)	Teta(%)	Başabaş
TYIJV.V	A	THYAO	30.04.2026	300,00	0,03	324,25	8,08%	0,79	0,82	-4,76%	11,47	93,16%	0,3578	-0,0135	-1,65%	327,33
TYIJW.V	A	THYAO	30.04.2026	350,00	0,03	324,25	-7,36%	0,02	0,03	-40,00%	49,31	10,14%	3,2877	-0,0083	-27,52%	351,00
TYIJX.V	A	THYAO	30.04.2026	400,00	0,03	324,25	-18,94%	0,01	0,03	-50,00%	0,00	0,04%	-	-0,0001	-0,17%	401,00
TYIJY.V	A	THYAO	30.04.2026	450,00	0,03	324,25	-27,94%	0,01	0,03	0,00%	0,00	0%	-	-0	-0%	451,00
TYIJZ.V	A	THYAO	30.04.2026	490,00	0,03	324,25	-33,83%	0,01	0,03	0,00%	0,00	0%	-	-0	-0%	491,00
TYIKA.V	A	THYAO	15.05.2026	290,00	0,03	324,25	11,81%	1,25	1,28	3,17%	6,93	89,07%	0,3742	-0,0117	-0,91%	332,67
TYIKB.V	A	THYAO	15.05.2026	350,00	0,03	324,25	-7,36%	0,19	0,2	-9,09%	15,89	31,04%	1,0739	-0,0112	-5,58%	356,67
TYIKC.V	A	THYAO	15.05.2026	380,00	0,03	324,25	-14,67%	0,05	0,1	0,00%	22,65	11,64%	2,8635	-0,006	-5,95%	383,33
TYIKD.V	A	THYAO	15.05.2026	450,00	0,03	324,25	-27,94%	0,01	0,05	0,00%	-	1,22%	27,2593	-0,001	-2,03%	451,67
TYIKE.V	A	THYAO	15.05.2026	540,00	0,03	324,25	-39,95%	0,01	0,03	50,00%	0,00	0,14%	-	-0,0002	-0,53%	541,00
TYIKF.V	A	THYAO	25.05.2026	270,00	0,03	324,25	20,09%	1,93	1,96	0,00%	4,64	92,04%	0,3621	-0,0109	-0,56%	335,33
TYIKG.V	A	THYAO	25.05.2026	310,00	0,03	324,25	4,6%	0,99	1,02	-3,81%	7,05	71,79%	0,4643	-0,0143	-1,4%	344,00
TYIKH.V	A	THYAO	25.05.2026	360,00	0,03	324,25	-9,93%	0,35	0,37	-5,13%	9,98	35,9%	0,9286	-0,0129	-3,48%	372,33
TYIKI.V	A	THYAO	25.05.2026	400,00	0,03	324,25	-18,94%	0,15	0,17	-11,11%	11,84	18,25%	1,8260	-0,009	-5,32%	405,67
TYIKJ.V	A	THYAO	25.05.2026	440,00	0,03	324,25	-26,31%	0,08	0,09	-11,11%	11,92	9,8%	3,4012	-0,0061	-6,83%	443,00
TYIKK.V	A	THYAO	15.06.2026	260,00	0,03	324,25	24,71%	2,42	2,45	0,00%	3,66	91,15%	0,3657	-0,0099	-0,4%	341,67
TYIKL.V	A	THYAO	15.06.2026	310,00	0,03	324,25	4,6%	1,28	1,31	2,33%	5,48	72,1%	0,4624	-0,0122	-0,93%	353,67
TYIKM.V	A	THYAO	15.06.2026	340,00	0,03	324,25	-4,63%	0,83	0,86	-1,15%	6,47	55,21%	0,6037	-0,0124	-1,44%	368,67
TYIKN.V	A	THYAO	15.06.2026	400,00	0,03	324,25	-18,94%	0,38	0,4	-2,44%	7,58	29,62%	1,1252	-0,0103	-2,57%	413,33
TYIKO.V	A	THYAO	15.06.2026	480,00	0,03	324,25	-32,45%	0,16	0,18	-10,00%	8,46	13,91%	2,3967	-0,0069	-3,84%	486,00
TYIKP.V	A	THYAO	30.06.2026	280,00	0,03	324,25	15,8%	2,11	2,14	0,00%	3,86	83,72%	0,3982	-0,0106	-0,5%	351,33
TYIKQ.V	A	THYAO	30.06.2026	320,00	0,03	324,25	1,33%	1,33	1,36	0,00%	4,95	67,63%	0,4929	-0,0117	-0,86%	365,33
TYIKR.V	A	THYAO	30.06.2026	360,00	0,03	324,25	-9,93%	0,83	0,85	2,44%	5,79	49,39%	0,6749	-0,0114	-1,35%	388,33
TYIKS.V	A	THYAO	30.06.2026	410,00	0,03	324,25	-20,91%	0,51	0,53	-1,85%	6,28	32,93%	1,0121	-0,0102	-1,93%	427,67
TYIKT.V	A	THYAO	30.06.2026	450,00	0,03	324,25	-27,94%	0,37	0,38	0,00%	6,41	24,38%	1,3671	-0,009	-2,37%	462,67
TYIKU.V	A	THYAO	16.07.2026	260,00	0,03	324,25	24,71%	2,74	2,77	0,72%	3,13	88,25%	0,3777	-0,0093	-0,34%	352,33
TYIKV.V	A	THYAO	16.07.2026	320,00	0,03	324,25	1,33%	1,52	1,55	1,96%	4,41	68,91%	0,4837	-0,011	-0,71%	371,67
TYIKW.V	A	THYAO	16.07.2026	350,00	0,03	324,25	-7,36%	1,13	1,16	-1,74%	4,89	56,76%	0,5872	-0,011	-0,95%	388,67
TYIKX.V	A	THYAO	16.07.2026	410,00	0,03	324,25	-20,91%	0,69	0,71	-1,39%	5,36	38%	0,8772	-0,0102	-1,44%	433,67
TYIKY.V	A	THYAO	16.07.2026	490,00	0,03	324,25	-33,83%	0,42	0,44	-2,22%	5,58	24,08%	1,3844	-0,0087	-1,97%	504,67
TYIYV.V	S	THYAO	30.04.2026	370,00	0,03	324,25	-12,36%	1,33	1,36	0,00%	7,27	-98,64%	-0,3379	0,0066	0,48%	324,67
TYIYW.V	S	THYAO	30.04.2026	320,00	0,03	324,25	1,33%	0,13	0,15	-27,78%	27,22	-36,37%	-0,9164	-0,0147	-9,79%	315,00
TYIYX.V	S	THYAO	30.04.2026	270,00	0,03	324,25	20,09%	0,01	0,03	100,00%	0,00	-0,17%	-	-0,0002	-0,68%	269,00
TYIYY.V	S	THYAO	30.04.2026	220,00	0,03	324,25	47,39%	0,01	0,03	0,00%	0,00	-0%	-	-0	-0%	219,00
TYIYZ.V	S	THYAO	30.04.2026	200,00	0,03	324,25	62,13%	0,01	0,03	0,00%	0,00	-0%	-	-0	-0%	199,00
TYIZA.V	S	THYAO	15.05.2026	350,00	0,03	324,25	-7,36%	0,8	0,83	4,71%	8,67	-70,39%	-0,4736	-0,0029	-0,35%	322,33
TYIZB.V	S	THYAO	15.05.2026	320,00	0,03	324,25	1,33%	0,28	0,29	-20,59%	13,45	-37,32%	-0,8931	-0,0065	-2,23%	310,33
TYIZC.V	S	THYAO	15.05.2026	290,00	0,03	324,25	11,81%	0,06	0,07	28,57%	18,91	-11,66%	-2,8579	-0,0042	-6,03%	287,67
TYIZD.V	S	THYAO	15.05.2026	250,00	0,03	324,25	29,7%	0,01	0,03	-33,33%	-	-1,64%	-20,2696	-0,0011	-3,69%	249,00
TYIZE.V	S	THYAO	15.05.2026	230,00	0,03	324,25	40,98%	0,01	0,03	0,00%	-	-0,61%	-	-0,0005	-1,73%	229,00

Sembol	Tip	D.Varlık	Vade	Kul.F.	Çarpan	D.V.F.	Kul.Uzaklık%	P.Y.Aliş	P.Y.Satış	%Deg.	Kaldıraç	Delta%	Duy.	Teta(TL)	Teta(%)	Başabaş
TYIZF.V	S	THYAO	25.05.2026	330,00	0,03	324,25	-1,74%	0,58	0,6	0,00%	7,66	-45,69%	-0,7295	-0,0062	-1,03%	310,00
TYIZG.V	S	THYAO	25.05.2026	290,00	0,03	324,25	11,81%	0,15	0,16	-16,67%	11,31	-17,44%	-1,9112	-0,005	-3,12%	284,67
TYIZH.V	S	THYAO	25.05.2026	240,00	0,03	324,25	35,1%	0,02	0,04	0,00%	14,20	-2,92%	-11,4149	-0,0016	-4,08%	238,67
TYIZI.V	S	THYAO	25.05.2026	200,00	0,03	324,25	62,13%	0,01	0,03	0,00%	-	-0,62%	-	-0,0005	-1,73%	199,00
TYIZJ.V	S	THYAO	25.05.2026	180,00	0,03	324,25	80,14%	0,01	0,03	0,00%	0,00	-0,3%	-	-0,0003	-0,98%	179,00
TYIZK.V	S	THYAO	15.06.2026	310,00	0,03	324,25	4,6%	0,43	0,44	10,26%	7,08	-30,55%	-1,0911	-0,0042	-0,96%	295,33
TYIZL.V	S	THYAO	15.06.2026	290,00	0,03	324,25	11,81%	0,25	0,26	0,00%	7,94	-20,41%	-1,6336	-0,0039	-1,49%	281,33
TYIZM.V	S	THYAO	15.06.2026	260,00	0,03	324,25	24,71%	0,11	0,12	0,00%	8,87	-10,03%	-3,3231	-0,0029	-2,38%	256,00
TYIZN.V	S	THYAO	15.06.2026	230,00	0,03	324,25	40,98%	0,05	0,06	0,00%	9,35	-4,81%	-6,9356	-0,0019	-3,22%	228,00
TYIZO.V	S	THYAO	15.06.2026	210,00	0,03	324,25	54,4%	0,03	0,04	0,00%	9,68	-2,98%	-11,1695	-0,0015	-3,67%	208,67
TYIZP.V	S	THYAO	30.06.2026	330,00	0,03	324,25	-1,74%	0,8	0,81	-4,82%	4,95	-40,23%	-0,8285	-0,0036	-0,44%	303,00
TYIZQ.V	S	THYAO	30.06.2026	290,00	0,03	324,25	11,81%	0,34	0,35	-2,78%	6,30	-22,01%	-1,5144	-0,0035	-1,01%	278,33
TYIZR.V	S	THYAO	30.06.2026	250,00	0,03	324,25	29,7%	0,14	0,15	0,00%	7,10	-10,22%	-3,2605	-0,0027	-1,81%	245,00
TYIZS.V	S	THYAO	30.06.2026	200,00	0,03	324,25	62,13%	0,05	0,06	0,00%	7,22	-3,71%	-8,9787	-0,0016	-2,71%	198,00
TYIZT.V	S	THYAO	30.06.2026	170,00	0,03	324,25	90,74%	0,03	0,05	0,00%	6,73	-2,08%	-16,0582	-0,0012	-2,37%	168,33
TYIZU.V	S	THYAO	16.07.2026	320,00	0,03	324,25	1,33%	0,71	0,73	-1,35%	4,71	-34,35%	-0,9703	-0,003	-0,41%	295,67
TYIZV.V	S	THYAO	16.07.2026	290,00	0,03	324,25	11,81%	0,39	0,4	7,69%	5,56	-22,31%	-1,4942	-0,003	-0,74%	276,67
TYIZW.V	S	THYAO	16.07.2026	260,00	0,03	324,25	24,71%	0,22	0,23	0,00%	5,97	-13,5%	-2,4692	-0,0026	-1,15%	252,33
TYIZX.V	S	THYAO	16.07.2026	230,00	0,03	324,25	40,98%	0,13	0,14	0,00%	6,07	-8,12%	-4,1074	-0,0022	-1,58%	225,33
TYIZY.V	S	THYAO	16.07.2026	210,00	0,03	324,25	54,4%	0,1	0,11	0,00%	6,31	-5,84%	-5,7077	-0,0019	-1,77%	206,33
TMIFA.V	A	TOASO	30.04.2026	310,00	0,03	295,00	-4,84%	0,08	0,09	-27,27%	31,48	24,9%	1,3385	-0,0166	-18,47%	313,00
TMIFB.V	A	TOASO	30.04.2026	360,00	0,03	295,00	-18,06%	0,01	0,06	0,00%	0,00	0,31%	-	-0,0004	-0,62%	362,00
TMIFC.V	A	TOASO	30.04.2026	410,00	0,03	295,00	-28,05%	0,01	0,03	0,00%	0,00	0%	-	-0	-0%	411,00
TMIFD.V	A	TOASO	30.04.2026	460,00	0,03	295,00	-35,87%	0,01	0,03	0,00%	0,00	0%	-	-0	-0%	461,00
TMIFE.V	A	TOASO	30.04.2026	500,00	0,03	295,00	-41%	0,01	0,03	0,00%	0,00	0%	-	-0	-0%	501,00
TMIFF.V	A	TOASO	15.05.2026	290,00	0,03	295,00	1,72%	0,71	0,74	2,78%	7,87	62,29%	0,5352	-0,017	-2,29%	314,67
TMIFG.V	A	TOASO	15.05.2026	360,00	0,03	295,00	-18,06%	0,04	0,06	-25,00%	21,05	9,51%	3,5040	-0,0053	-8,82%	362,00
TMIFH.V	A	TOASO	15.05.2026	390,00	0,03	295,00	-24,36%	0,01	0,03	0,00%	30,78	3,48%	9,5851	-0,0024	-8,02%	391,00
TMIFI.V	A	TOASO	15.05.2026	460,00	0,03	295,00	-35,87%	0,01	0,03	0,00%	0,00	0,38%	-	-0,0004	-1,22%	461,00
TMIFJ.V	A	TOASO	15.05.2026	550,00	0,03	295,00	-46,36%	0,01	0,03	0,00%	0,00	0,06%	-	-0,0001	-0,25%	551,00
TMIFK.V	A	TOASO	25.05.2026	260,00	0,03	295,00	13,46%	1,39	1,42	0,00%	5,51	86,61%	0,3849	-0,0111	-0,78%	307,33
TMIFL.V	A	TOASO	25.05.2026	300,00	0,03	295,00	-1,67%	0,57	0,6	1,79%	8,84	56,92%	0,5856	-0,0127	-2,12%	320,00
TMIFM.V	A	TOASO	25.05.2026	340,00	0,03	295,00	-13,24%	0,2	0,22	4,76%	11,69	26,43%	1,2613	-0,0094	-4,29%	347,33
TMIFN.V	A	TOASO	25.05.2026	380,00	0,03	295,00	-22,37%	0,07	0,08	0,00%	14,19	11,22%	2,9703	-0,0055	-6,89%	382,67
TMIFO.V	A	TOASO	25.05.2026	420,00	0,03	295,00	-29,76%	0,03	0,04	0,00%	15,60	5,29%	6,3036	-0,0033	-8,15%	421,33
TMIFP.V	A	TOASO	15.06.2026	240,00	0,03	295,00	22,92%	2,11	2,15	0,00%	3,80	90,7%	0,3675	-0,0091	-0,42%	311,67
TMIFQ.V	A	TOASO	15.06.2026	300,00	0,03	295,00	-1,67%	0,83	0,86	25,71%	6,61	61,21%	0,5446	-0,0109	-1,27%	328,67
TMIFR.V	A	TOASO	15.06.2026	330,00	0,03	295,00	-10,61%	0,49	0,51	4,44%	7,65	42,38%	0,7865	-0,0101	-1,97%	347,00
TMIFS.V	A	TOASO	15.06.2026	380,00	0,03	295,00	-22,37%	0,23	0,24	0,00%	8,57	22,28%	1,4962	-0,0075	-3,14%	388,00
TMIFT.V	A	TOASO	15.06.2026	460,00	0,03	295,00	-35,87%	0,09	0,1	-15,38%	9,27	9,42%	3,5369	-0,0046	-4,57%	463,33

Sembol	Tip	D.Varlık	Vade	Kul.F.	Çarpan	D.V.F.	Kul.Uzaklık%	P.Y.Alış	P.Y.Satış	%Deg.	Kaldıraç	Delta%	Duy.	Teta(TL)	Teta(%)	Başabaş
TMIFU.V	A	TOASO	30.06.2026	260,00	0,03	295,00	13,46%	1,84	1,87	0,00%	3,92	81,06%	0,4112	-0,0101	-0,54%	322,33
TMIFV.V	A	TOASO	30.06.2026	300,00	0,03	295,00	-1,67%	1,1	1,13	0,00%	5,06	62,94%	0,5296	-0,0108	-0,96%	337,67
TMIFW.V	A	TOASO	30.06.2026	340,00	0,03	295,00	-13,24%	0,67	0,7	0,00%	5,86	44,37%	0,7513	-0,0103	-1,47%	363,33
TMIFX.V	A	TOASO	30.06.2026	380,00	0,03	295,00	-22,37%	0,44	0,45	0,00%	6,24	31,03%	1,0743	-0,0091	-2,02%	395,00
TMIFY.V	A	TOASO	30.06.2026	420,00	0,03	295,00	-29,76%	0,31	0,33	0,00%	6,49	22,73%	1,4666	-0,008	-2,42%	431,00
TMIFZ.V	A	TOASO	16.07.2026	250,00	0,03	295,00	18%	2,22	2,25	3,27%	3,36	83,84%	0,3976	-0,0092	-0,41%	325,00
TMIGA.V	A	TOASO	16.07.2026	300,00	0,03	295,00	-1,67%	1,28	1,31	0,00%	4,48	64,82%	0,5143	-0,0102	-0,78%	343,67
TMIGB.V	A	TOASO	16.07.2026	330,00	0,03	295,00	-10,61%	0,94	0,97	0,00%	4,92	52,25%	0,6380	-0,0101	-1,04%	362,33
TMIGC.V	A	TOASO	16.07.2026	380,00	0,03	295,00	-22,37%	0,6	0,62	5,08%	5,34	36,2%	0,9208	-0,0092	-1,48%	400,67
TMIGD.V	A	TOASO	16.07.2026	470,00	0,03	295,00	-37,23%	0,35	0,37	0,00%	5,45	21,57%	1,5451	-0,0076	-2,06%	482,33
TMIUK.V	S	TOASO	30.04.2026	370,00	0,03	295,00	-20,27%	2,2	2,26	0,00%	4,02	-99,97%	-0,3334	0,0079	0,35%	294,67
TMIUL.V	S	TOASO	30.04.2026	330,00	0,03	295,00	-10,61%	1,01	1,05	0,00%	8,40	-95,9%	-0,3476	0,0033	0,32%	295,00
TMIUM.V	S	TOASO	30.04.2026	280,00	0,03	295,00	5,36%	0,06	0,07	-62,50%	28,22	-19,13%	-1,7422	-0,0125	-17,92%	277,67
TMIUN.V	S	TOASO	30.04.2026	230,00	0,03	295,00	28,26%	0,01	0,03	0,00%	0,00	-0,1%	-	-0,0001	-0,45%	229,00
TMIUQ.V	S	TOASO	30.04.2026	200,00	0,03	295,00	47,5%	0,01	0,03	0,00%	0,00	-0%	-	-0	-0,01%	199,00
TMIUP.V	S	TOASO	15.05.2026	360,00	0,03	295,00	-18,06%	1,81	1,85	0,00%	4,56	-93,2%	-0,3577	0,004	0,22%	298,33
TMIUQ.V	S	TOASO	15.05.2026	330,00	0,03	295,00	-10,61%	1,02	1,05	0,00%	6,78	-78,11%	-0,4268	-0,0015	-0,14%	295,00
TMIUR.V	S	TOASO	15.05.2026	290,00	0,03	295,00	1,72%	0,3	0,31	-42,59%	11,02	-37,36%	-0,8922	-0,0074	-2,38%	279,67
TMIUS.V	S	TOASO	15.05.2026	260,00	0,03	295,00	13,46%	0,09	0,1	-41,67%	13,47	-13,7%	-2,4339	-0,0055	-5,46%	256,67
TMIUT.V	S	TOASO	15.05.2026	230,00	0,03	295,00	28,26%	0,02	0,03	-40,00%	17,39	-3,93%	-8,4814	-0,0025	-8,35%	229,00
TMIUU.V	S	TOASO	25.05.2026	310,00	0,03	295,00	-4,84%	0,65	0,68	0,00%	7,41	-54,46%	-0,6121	-0,0044	-0,65%	287,33
TMIUV.V	S	TOASO	25.05.2026	270,00	0,03	295,00	9,26%	0,16	0,17	-43,33%	11,30	-20,42%	-1,6323	-0,0046	-2,69%	264,33
TMIUW.V	S	TOASO	25.05.2026	230,00	0,03	295,00	28,26%	0,03	0,04	0,00%	13,83	-4,69%	-7,1099	-0,002	-5,12%	228,67
TMIUX.V	S	TOASO	25.05.2026	190,00	0,03	295,00	55,26%	0,01	0,03	0,00%	-	-0,93%	-	-0,0007	-2,18%	189,00
TMIUY.V	S	TOASO	25.05.2026	170,00	0,03	295,00	73,53%	0,01	0,03	0,00%	0,00	-0,4%	-	-0,0003	-1,14%	169,00
TMIUZ.V	S	TOASO	15.06.2026	300,00	0,03	295,00	-1,67%	0,57	0,59	-6,06%	6,51	-41,95%	-0,7946	-0,0033	-0,56%	280,33
TMIVA.V	S	TOASO	15.06.2026	270,00	0,03	295,00	9,26%	0,25	0,26	0,00%	8,08	-22,81%	-1,4612	-0,0034	-1,3%	261,33
TMIVB.V	S	TOASO	15.06.2026	240,00	0,03	295,00	22,92%	0,1	0,11	0,00%	9,36	-10,58%	-3,1521	-0,0026	-2,34%	236,33
TMIVC.V	S	TOASO	15.06.2026	220,00	0,03	295,00	34,09%	0,06	0,07	0,00%	9,48	-6,43%	-5,1866	-0,0021	-2,95%	217,67
TMIVD.V	S	TOASO	15.06.2026	200,00	0,03	295,00	47,5%	0,03	0,04	0,00%	11,14	-3,78%	-8,8232	-0,0015	-3,84%	198,67
TMIVE.V	S	TOASO	30.06.2026	320,00	0,03	295,00	-7,81%	1,08	1,11	-7,02%	4,09	-49,94%	-0,6675	-0,0029	-0,26%	283,00
TMIVF.V	S	TOASO	30.06.2026	270,00	0,03	295,00	9,26%	0,39	0,4	0,00%	5,75	-25,34%	-1,3153	-0,0035	-0,88%	256,67
TMIVG.V	S	TOASO	30.06.2026	230,00	0,03	295,00	28,26%	0,15	0,17	0,00%	6,80	-11,53%	-2,8912	-0,0028	-1,63%	224,33
TMIVH.V	S	TOASO	30.06.2026	190,00	0,03	295,00	55,26%	0,07	0,08	0,00%	6,44	-5,09%	-6,5469	-0,0019	-2,4%	187,33
TMIVL.V	S	TOASO	30.06.2026	160,00	0,03	295,00	84,38%	0,03	0,05	0,00%	7,90	-2,68%	-12,4399	-0,0013	-2,69%	158,33
TMIVJ.V	S	TOASO	16.07.2026	300,00	0,03	295,00	-1,67%	0,8	0,81	-5,88%	4,26	-38,48%	-0,8663	-0,0028	-0,34%	273,00
TMIVK.V	S	TOASO	16.07.2026	270,00	0,03	295,00	9,26%	0,45	0,47	-9,09%	5,02	-25,53%	-1,3058	-0,003	-0,64%	254,33
TMIVL.V	S	TOASO	16.07.2026	250,00	0,03	295,00	18%	0,3	0,31	-45,45%	5,39	-18,29%	-1,8230	-0,0028	-0,92%	239,67
TMIVM.V	S	TOASO	16.07.2026	220,00	0,03	295,00	34,09%	0,17	0,18	-15,00%	5,56	-10,67%	-3,1227	-0,0024	-1,34%	214,00
TMIVN.V	S	TOASO	16.07.2026	200,00	0,03	295,00	47,5%	0,12	0,13	0,00%	5,53	-7,5%	-4,4448	-0,0021	-1,63%	195,67

Sembol	Tip	D.Varlık	Vade	Kul.F.	Çarpan	D.V.F.	Kul.Uzaklık%	P.Y.Aliş	P.Y.Satış	%Deg.	Kaldıraç	Delta%	Duy.	Teta(TL)	Teta(%)	Başbaş
UAIAU.V	A	TRALT	30.04.2026	48,00	0,3	46,64	-2,83%	0,62	0,63	-21,52%	10,54	45,95%	0,0725	-0,0713	-11,31%	50,10
UAIAV.V	A	TRALT	30.04.2026	55,00	0,3	46,64	-15,2%	0,12	0,13	-40,91%	15,56	13,34%	0,2498	-0,0346	-26,61%	55,43
UAIAW.V	A	TRALT	30.04.2026	63,00	0,3	46,64	-25,97%	0,01	0,03	-75,00%	28,10	2,01%	1,6601	-0,0068	-22,83%	63,10
UAIAX.V	A	TRALT	30.04.2026	70,00	0,3	46,64	-33,37%	0,01	0,03	0,00%	0,00	0,32%	-	-0,0012	-3,99%	70,10
UAIAZ.V	A	TRALT	30.04.2026	78,00	0,3	46,64	-40,21%	0,01	0,03	0,00%	0,00	0,04%	-	-0,0002	-0,58%	78,10
UAIAZ.V	A	TRALT	15.05.2026	45,00	0,3	46,64	3,64%	1,83	1,86	-7,00%	4,87	63,36%	0,0526	-0,0398	-2,14%	51,20
UAIBA.V	A	TRALT	15.05.2026	55,00	0,3	46,64	-15,2%	0,69	0,7	-12,50%	6,72	33,16%	0,1005	-0,035	-5%	57,33
UAIBB.V	A	TRALT	15.05.2026	60,00	0,3	46,64	-22,27%	0,41	0,42	-16,00%	7,60	22,26%	0,1497	-0,0283	-6,74%	61,40
UAIBC.V	A	TRALT	15.05.2026	70,00	0,3	46,64	-33,37%	0,16	0,17	-22,73%	8,70	9,95%	0,3349	-0,0167	-9,84%	70,57
UAIBD.V	A	TRALT	15.05.2026	86,00	0,3	46,64	-45,77%	0,04	0,05	-33,33%	10,76	3,08%	1,0834	-0,0069	-13,73%	86,17
UAIBE.V	A	TRALT	25.05.2026	50,00	0,3	46,64	-6,72%	1,34	1,36	-7,53%	5,28	50,22%	0,0664	-0,0313	-2,3%	54,53
UAIBF.V	A	TRALT	25.05.2026	57,00	0,3	46,64	-18,18%	0,69	0,7	-12,82%	6,52	31,7%	0,1051	-0,026	-3,72%	59,33
UAIBG.V	A	TRALT	25.05.2026	65,00	0,3	46,64	-28,25%	0,33	0,34	-12,82%	7,50	17,68%	0,1885	-0,0186	-5,46%	66,13
UAIBH.V	A	TRALT	25.05.2026	73,00	0,3	46,64	-36,11%	0,17	0,18	-18,18%	8,32	10,11%	0,3298	-0,0128	-7,11%	73,60
UAIBI.V	A	TRALT	25.05.2026	81,00	0,3	46,64	-42,42%	0,1	0,11	0,00%	8,66	6,19%	0,5384	-0,0091	-8,25%	81,37
UAIBJ.V	A	TRALT	15.06.2026	47,00	0,3	46,64	-0,77%	2,36	2,39	-0,80%	3,68	62,11%	0,0537	-0,0258	-1,08%	54,97
UAIBK.V	A	TRALT	15.06.2026	57,00	0,3	46,64	-18,18%	1,24	1,26	-7,41%	4,65	41,17%	0,0810	-0,0237	-1,88%	61,20
UAIBL.V	A	TRALT	15.06.2026	62,00	0,3	46,64	-24,77%	0,92	0,93	-7,84%	4,99	32,79%	0,1017	-0,0216	-2,33%	65,10
UAIBM.V	A	TRALT	15.06.2026	73,00	0,3	46,64	-36,11%	0,52	0,53	-11,86%	5,49	20,39%	0,1635	-0,0171	-3,22%	74,77
UAIBN.V	A	TRALT	15.06.2026	88,00	0,3	46,64	-47%	0,29	0,3	-14,71%	5,82	12,05%	0,2766	-0,0127	-4,23%	89,00
UAIBO.V	A	TRALT	30.06.2026	39,00	0,3	46,64	19,59%	3,89	3,92	0,51%	2,86	79,18%	0,0421	-0,0195	-0,5%	52,07
UAIBP.V	A	TRALT	30.06.2026	45,00	0,3	46,64	3,64%	2,83	2,86	0,35%	3,36	67,77%	0,0492	-0,0215	-0,75%	54,53
UAIBQ.V	A	TRALT	30.06.2026	51,00	0,3	46,64	-8,55%	2,08	2,1	0,00%	3,77	55,75%	0,0598	-0,0222	-1,06%	58,00
UAIBR.V	A	TRALT	30.06.2026	57,00	0,3	46,64	-18,18%	1,56	1,58	-10,11%	4,06	45,26%	0,0736	-0,0218	-1,38%	62,27
UAIBS.V	A	TRALT	30.06.2026	63,00	0,3	46,64	-25,97%	1,22	1,23	0,00%	4,28	36,99%	0,0901	-0,0209	-1,7%	67,10
UAIBT.V	A	TRALT	16.07.2026	37,00	0,3	46,64	26,05%	4,61	4,63	-1,29%	2,49	81,92%	0,0407	-0,0173	-0,37%	52,43
UAIBU.V	A	TRALT	16.07.2026	45,00	0,3	46,64	3,64%	3,18	3,21	-1,85%	3,03	68,91%	0,0484	-0,0198	-0,62%	55,70
UAIBV.V	A	TRALT	16.07.2026	49,00	0,3	46,64	-4,82%	2,65	2,68	-5,67%	3,28	61,8%	0,0539	-0,0203	-0,76%	57,93
UAIBW.V	A	TRALT	16.07.2026	57,00	0,3	46,64	-18,18%	1,93	1,94	-10,23%	3,58	49,11%	0,0679	-0,0205	-1,06%	63,47
UAIBX.V	A	TRALT	16.07.2026	69,00	0,3	46,64	-32,41%	1,31	1,33	-3,65%	3,81	35,67%	0,0934	-0,0194	-1,46%	73,43
UAIPU.V	S	TRALT	30.04.2026	58,00	0,3	46,64	-19,59%	3,38	3,41	0,00%	3,86	-93,27%	-0,0357	-0,0073	-0,22%	46,63
UAIPV.V	S	TRALT	30.04.2026	50,00	0,3	46,64	-6,72%	1,34	1,36	-3,76%	6,90	-66,08%	-0,0504	-0,0519	-3,82%	45,47
UAIPW.V	S	TRALT	30.04.2026	43,00	0,3	46,64	8,47%	0,31	0,32	-20,51%	11,21	-24,83%	-0,1342	-0,0507	-15,85%	41,93
UAIPX.V	S	TRALT	30.04.2026	35,00	0,3	46,64	33,26%	0,01	0,03	0,00%	32,28	-2,31%	-1,4448	-0,0084	-27,93%	34,90
UAIPY.V	S	TRALT	30.04.2026	30,00	0,3	46,64	55,47%	0,01	0,03	0,00%	0,00	-0,25%	-	-0,0011	-3,66%	29,90
UAIPZ.V	S	TRALT	15.05.2026	55,00	0,3	46,64	-15,2%	2,93	2,96	0,00%	3,22	-67,43%	-0,0494	-0,0223	-0,75%	45,13
UAIQA.V	S	TRALT	15.05.2026	50,00	0,3	46,64	-6,72%	1,89	1,91	1,06%	3,94	-53,28%	-0,0626	-0,0278	-1,46%	43,63
UAIQB.V	S	TRALT	15.05.2026	45,00	0,3	46,64	3,64%	1,1	1,11	-10,92%	4,74	-37,26%	-0,0895	-0,029	-2,61%	41,30
UAIQC.V	S	TRALT	15.05.2026	40,00	0,3	46,64	16,6%	0,56	0,58	0,00%	5,62	-22,49%	-0,1482	-0,0248	-4,27%	38,07
UAIQD.V	S	TRALT	15.05.2026	36,00	0,3	46,64	29,56%	0,3	0,31	0,00%	6,26	-13,43%	-0,2482	-0,019	-6,13%	34,97

Sembol	Tip	D.Varlık	Vade	Kul.F.	Çarpan	D.V.F.	Kul.Uzaklık%	P.Y.Aliş	P.Y.Satış	%Deg.	Kaldıraç	Delta%	Duy.	Teta(TL)	Teta(%)	Başabaş
UAIQE.V	S	TRALT	25.05.2026	60,00	0,3	46,64	-22,27%	4,11	4,13	0,00%	2,57	-75,36%	-0,0442	-0,0093	-0,22%	46,23
UAIQF.V	S	TRALT	25.05.2026	52,00	0,3	46,64	-10,31%	2,32	2,35	0,00%	3,43	-56,81%	-0,0587	-0,0175	-0,74%	44,17
UAIQG.V	S	TRALT	25.05.2026	44,00	0,3	46,64	6%	1,08	1,09	2,80%	4,36	-33,67%	-0,0990	-0,0202	-1,85%	40,37
UAIQH.V	S	TRALT	25.05.2026	37,00	0,3	46,64	26,05%	0,47	0,48	0,00%	5,05	-16,98%	-0,1963	-0,0163	-3,39%	35,40
UAIQI.V	S	TRALT	25.05.2026	31,00	0,3	46,64	50,45%	0,2	0,21	-42,86%	5,54	-7,91%	-0,4213	-0,0106	-5,06%	30,30
UAIQJ.V	S	TRALT	15.06.2026	57,00	0,3	46,64	-18,18%	3,65	3,68	0,00%	2,32	-60,49%	-0,0551	-0,0102	-0,28%	44,73
UAIQK.V	S	TRALT	15.06.2026	52,00	0,3	46,64	-10,31%	2,67	2,69	0,00%	2,64	-50,4%	-0,0661	-0,0128	-0,48%	43,03
UAIQL.V	S	TRALT	15.06.2026	47,00	0,3	46,64	-0,77%	1,85	1,87	-1,07%	2,99	-39,48%	-0,0844	-0,0142	-0,76%	40,77
UAIQM.V	S	TRALT	15.06.2026	42,00	0,3	46,64	11,05%	1,24	1,25	9,01%	3,26	-28,85%	-0,1155	-0,0144	-1,15%	37,83
UAIQN.V	S	TRALT	15.06.2026	37,00	0,3	46,64	26,05%	0,8	0,81	11,11%	3,46	-19,78%	-0,1685	-0,0132	-1,64%	34,30
UAIQO.V	S	TRALT	30.06.2026	47,00	0,3	46,64	-0,77%	1,86	1,87	9,71%	2,88	-38,24%	-0,0872	-0,0105	-0,56%	40,77
UAIQP.V	S	TRALT	30.06.2026	41,00	0,3	46,64	13,76%	1,09	1,11	0,00%	3,34	-26,04%	-0,1280	-0,0102	-0,92%	37,30
UAIQQ.V	S	TRALT	30.06.2026	34,00	0,3	46,64	37,18%	0,54	0,56	0,00%	3,74	-14,43%	-0,2310	-0,0084	-1,5%	32,13
UAIQR.V	S	TRALT	30.06.2026	28,00	0,3	46,64	66,57%	0,29	0,3	0,00%	3,84	-7,96%	-0,4188	-0,0064	-2,13%	27,00
UAIQS.V	S	TRALT	30.06.2026	24,00	0,3	46,64	94,33%	0,19	0,2	5,56%	3,80	-5,16%	-0,6455	-0,0051	-2,54%	23,33
UAIQT.V	S	TRALT	16.07.2026	45,00	0,3	46,64	3,64%	1,74	1,76	9,68%	2,66	-33,11%	-0,1007	-0,0089	-0,51%	39,13
UAIQU.V	S	TRALT	16.07.2026	41,00	0,3	46,64	13,76%	1,27	1,28	0,00%	2,86	-25,99%	-0,1283	-0,0088	-0,69%	36,73
UAIQV.V	S	TRALT	16.07.2026	37,00	0,3	46,64	26,05%	0,89	0,9	0,00%	3,07	-19,52%	-0,1707	-0,0082	-0,92%	34,00
UAIQW.V	S	TRALT	16.07.2026	32,00	0,3	46,64	45,75%	0,59	0,6	0,00%	3,12	-13,16%	-0,2533	-0,0073	-1,22%	30,00
UAIQX.V	S	TRALT	16.07.2026	29,00	0,3	46,64	60,83%	0,44	0,45	2,22%	3,20	-10,05%	-0,3315	-0,0065	-1,45%	27,50
TNIBO.V	A	TTKOM	30.04.2026	60,00	0,2	64,25	7,08%	0,98	1,02	0,00%	11,21	85,48%	0,0585	-0,0271	-2,65%	65,10
TNIBP.V	A	TTKOM	30.04.2026	70,00	0,2	64,25	-8,21%	0,05	0,06	-16,67%	31,75	12,35%	0,4048	-0,0155	-25,9%	70,30
TNIBQ.V	A	TTKOM	30.04.2026	80,00	0,2	64,25	-19,69%	0,01	0,03	0,00%	0,00	0,12%	-	-0,0002	-0,73%	80,15
TNIBR.V	A	TTKOM	30.04.2026	90,00	0,2	64,25	-28,61%	0,01	0,03	0,00%	0,00	0%	-	-0	-0,01%	90,15
TNIBS.V	A	TTKOM	30.04.2026	110,00	0,2	64,25	-41,59%	0,01	0,03	0,00%	0,00	0%	-	-0	-0%	110,15
TNIBT.V	A	TTKOM	15.05.2026	61,00	0,2	64,25	5,33%	1,2	1,23	5,26%	7,75	72,36%	0,0691	-0,0215	-1,75%	67,15
TNIBU.V	A	TTKOM	15.05.2026	75,00	0,2	64,25	-14,33%	0,13	0,14	-7,69%	15,91	16,1%	0,3106	-0,0113	-8,06%	75,70
TNIBV.V	A	TTKOM	15.05.2026	81,00	0,2	64,25	-20,68%	0,04	0,05	-40,00%	20,31	6,32%	0,7908	-0,0056	-11,22%	81,25
TNIBW.V	A	TTKOM	15.05.2026	95,00	0,2	64,25	-32,37%	0,01	0,03	0,00%	-	0,9%	-	-0,0012	-3,85%	95,15
TNIBX.V	A	TTKOM	15.05.2026	115,00	0,2	64,25	-44,13%	0,01	0,03	-50,00%	0,00	0,11%	-	-0,0002	-0,64%	115,15
TNIBY.V	A	TTKOM	25.05.2026	60,00	0,2	64,25	7,08%	1,61	1,64	0,00%	5,92	74,14%	0,0674	-0,0202	-1,23%	68,20
TNIBZ.V	A	TTKOM	25.05.2026	70,00	0,2	64,25	-8,21%	0,61	0,64	6,90%	8,71	41,33%	0,1210	-0,0191	-2,98%	73,20
TNICA.V	A	TTKOM	25.05.2026	80,00	0,2	64,25	-19,69%	0,23	0,24	0,00%	10,47	18,73%	0,2669	-0,0128	-5,33%	81,20
TNICB.V	A	TTKOM	25.05.2026	90,00	0,2	64,25	-28,61%	0,09	0,11	0,00%	12,37	8,66%	0,5772	-0,0077	-7,03%	90,55
TNICC.V	A	TTKOM	25.05.2026	100,00	0,2	64,25	-35,75%	0,04	0,05	0,00%	13,40	4,17%	1,1990	-0,0045	-9,01%	100,25
TNICD.V	A	TTKOM	15.06.2026	57,00	0,2	64,25	12,72%	2,43	2,46	0,00%	4,21	79,7%	0,0627	-0,0165	-0,67%	69,30
TNICE.V	A	TTKOM	15.06.2026	70,00	0,2	64,25	-8,21%	1	1,03	0,00%	6,30	49%	0,1020	-0,0169	-1,64%	75,15
TNICF.V	A	TTKOM	15.06.2026	77,00	0,2	64,25	-16,56%	0,63	0,64	3,17%	7,00	34,3%	0,1458	-0,0149	-2,33%	80,20
TNICG.V	A	TTKOM	15.06.2026	89,00	0,2	64,25	-27,81%	0,32	0,33	0,00%	7,65	19,04%	0,2626	-0,0112	-3,39%	90,65
TNICH.V	A	TTKOM	15.06.2026	108,00	0,2	64,25	-40,51%	0,14	0,15	0,00%	8,24	8,98%	0,5569	-0,0072	-4,8%	108,75

Sembol	Tip	D.Varlık	Vade	Kul.F.	Çarpan	D.V.F.	Kul.Uzaklık%	P.Y.Aliş	P.Y.Satış	%Deg.	Kaldıraç	Delta%	Duy.	Teta(TL)	Teta(%)	Başbaş
TNICI.V	A	TTKOM	30.06.2026	60,00	0,2	64,25	7,08%	2,14	2,17	0,00%	4,54	75,6%	0,0661	-0,0149	-0,69%	70,85
TNICJ.V	A	TTKOM	30.06.2026	70,00	0,2	64,25	-8,21%	1,16	1,19	0,00%	5,77	52,08%	0,0960	-0,0151	-1,27%	75,95
TNICK.V	A	TTKOM	30.06.2026	80,00	0,2	64,25	-19,69%	0,68	0,69	0,00%	6,38	33,76%	0,1481	-0,0133	-1,92%	83,45
TNICL.V	A	TTKOM	30.06.2026	90,00	0,2	64,25	-28,61%	0,45	0,46	0,00%	6,57	23%	0,2174	-0,0113	-2,46%	92,30
TNICM.V	A	TTKOM	30.06.2026	100,00	0,2	64,25	-35,75%	0,31	0,33	0,00%	6,80	16,41%	0,3047	-0,0096	-2,9%	101,65
TNICN.V	A	TTKOM	16.07.2026	53,00	0,2	64,25	21,23%	3,38	3,42	0,00%	3,30	86,82%	0,0576	-0,0126	-0,37%	70,10
TNICO.V	A	TTKOM	16.07.2026	65,00	0,2	64,25	-1,15%	1,82	1,85	-14,15%	4,64	65,73%	0,0761	-0,0144	-0,78%	74,25
TNICP.V	A	TTKOM	16.07.2026	71,00	0,2	64,25	-9,51%	1,36	1,39	-2,17%	5,05	53,49%	0,0935	-0,0144	-1,03%	77,95
TNICQ.V	A	TTKOM	16.07.2026	82,00	0,2	64,25	-21,65%	0,86	0,88	-20,00%	5,46	36,53%	0,1369	-0,0131	-1,49%	86,40
TNICR.V	A	TTKOM	16.07.2026	100,00	0,2	64,25	-35,75%	0,49	0,51	-4,00%	5,68	21,66%	0,2308	-0,0107	-2,1%	102,55
TNIRH.V	S	TTKOM	30.04.2026	80,00	0,2	64,25	-19,69%	3,1	3,16	0,00%	4,17	-99,88%	-0,0501	0,0112	0,36%	64,20
TNIRI.V	S	TTKOM	30.04.2026	70,00	0,2	64,25	-8,21%	1,15	1,19	0,00%	10,01	-88,01%	-0,0568	-0,0049	-0,41%	64,05
TNIRJ.V	S	TTKOM	30.04.2026	60,00	0,2	64,25	7,08%	0,07	0,09	-53,33%	27,36	-14,91%	-0,3354	-0,0167	-18,57%	59,55
TNIRK.V	S	TTKOM	30.04.2026	50,00	0,2	64,25	28,5%	0,01	0,03	0,00%	0,00	-0,14%	-	-0,0003	-0,99%	49,85
TNIRL.V	S	TTKOM	30.04.2026	45,00	0,2	64,25	42,78%	0,01	0,03	0,00%	0,00	-0,01%	-	-0	-0,05%	44,85
TNIRM.V	S	TTKOM	15.05.2026	75,00	0,2	64,25	-14,33%	2,06	2,1	0,00%	5,34	-84,7%	-0,0590	0,0001	0,01%	64,50
TNIRN.V	S	TTKOM	15.05.2026	68,00	0,2	64,25	-5,51%	0,99	1,02	0,00%	7,98	-60,27%	-0,0830	-0,009	-0,88%	62,90
TNIRO.V	S	TTKOM	15.05.2026	61,00	0,2	64,25	5,33%	0,34	0,35	0,00%	11,18	-28,7%	-0,1742	-0,0114	-3,26%	59,25
TNIRPV	S	TTKOM	15.05.2026	54,00	0,2	64,25	18,98%	0,09	0,1	0,00%	13,43	-9,4%	-0,5317	-0,0069	-6,88%	53,50
TNIRQ.V	S	TTKOM	15.05.2026	49,00	0,2	64,25	31,12%	0,03	0,04	0,00%	15,41	-3,6%	-1,3894	-0,0036	-9,03%	48,80
TNIRR.V	S	TTKOM	25.05.2026	70,00	0,2	64,25	-8,21%	1,42	1,45	0,00%	5,53	-60,7%	-0,0824	-0,0075	-0,52%	62,75
TNIRS.V	S	TTKOM	25.05.2026	60,00	0,2	64,25	7,08%	0,43	0,45	0,00%	8,24	-27,57%	-0,1814	-0,0097	-2,15%	57,75
TNIRT.V	S	TTKOM	25.05.2026	50,00	0,2	64,25	28,5%	0,09	0,1	0,00%	10,51	-7,36%	-0,6791	-0,0051	-5,1%	49,50
TNIRU.V	S	TTKOM	25.05.2026	45,00	0,2	64,25	42,78%	0,04	0,05	0,00%	11,32	-3,52%	-1,4187	-0,0032	-6,4%	44,75
TNIRV.V	S	TTKOM	25.05.2026	40,00	0,2	64,25	60,62%	0,02	0,04	0,00%	10,45	-1,63%	-3,0755	-0,0019	-4,67%	39,80
TNIRW.V	S	TTKOM	15.06.2026	70,00	0,2	64,25	-8,21%	1,59	1,62	0,00%	4,35	-53,46%	-0,0935	-0,0056	-0,34%	61,90
TNIRX.V	S	TTKOM	15.06.2026	64,00	0,2	64,25	0,39%	0,92	0,94	0,00%	5,37	-38,44%	-0,1301	-0,0068	-0,72%	59,30
TNIRY.V	S	TTKOM	15.06.2026	57,00	0,2	64,25	12,72%	0,45	0,46	0,00%	6,33	-22,15%	-0,2257	-0,0066	-1,44%	54,70
TNIRZ.V	S	TTKOM	15.06.2026	51,00	0,2	64,25	25,98%	0,24	0,25	0,00%	6,79	-12,68%	-0,3942	-0,0055	-2,2%	49,75
TNISA.V	S	TTKOM	15.06.2026	46,00	0,2	64,25	39,67%	0,14	0,15	0,00%	7,00	-7,62%	-0,6561	-0,0043	-2,87%	45,25
TNISB.V	S	TTKOM	30.06.2026	70,00	0,2	64,25	-8,21%	1,55	1,58	0,00%	4,27	-51,17%	-0,0977	-0,0036	-0,23%	62,10
TNISC.V	S	TTKOM	30.06.2026	60,00	0,2	64,25	7,08%	0,58	0,59	0,00%	6,11	-27,12%	-0,1844	-0,0047	-0,79%	57,05
TNISD.V	S	TTKOM	30.06.2026	50,00	0,2	64,25	28,5%	0,19	0,2	0,00%	7,14	-10,56%	-0,4734	-0,0036	-1,79%	49,00
TNISE.V	S	TTKOM	30.06.2026	40,00	0,2	64,25	60,62%	0,07	0,08	0,00%	6,96	-3,79%	-1,3195	-0,0022	-2,69%	39,60
TNISF.V	S	TTKOM	30.06.2026	35,00	0,2	64,25	83,57%	0,04	0,06	0,00%	7,45	-2,32%	-2,1559	-0,0016	-2,75%	34,70
TNISG.V	S	TTKOM	16.07.2026	65,00	0,2	64,25	-1,15%	1,07	1,08	-1,80%	4,57	-37,71%	-0,1326	-0,0037	-0,34%	59,60
TNISH.V	S	TTKOM	16.07.2026	59,00	0,2	64,25	8,9%	0,6	0,61	10,71%	5,46	-25,06%	-0,1995	-0,0039	-0,64%	55,95
TNISI.V	S	TTKOM	16.07.2026	53,00	0,2	64,25	21,23%	0,33	0,34	0,00%	6,08	-15,14%	-0,3303	-0,0035	-1,04%	51,30
TNISJ.V	S	TTKOM	16.07.2026	47,00	0,2	64,25	36,7%	0,2	0,21	0,00%	6,18	-9,13%	-0,5474	-0,003	-1,45%	45,95
TNISK.V	S	TTKOM	16.07.2026	42,00	0,2	64,25	52,98%	0,13	0,14	0,00%	5,89	-5,96%	-0,8393	-0,0026	-1,83%	41,30

Sembol	Tip	D.Varlık	Vade	Kul.F.	Çarpan	D.V.F.	Kul.Uzaklık%	P.Y.Aliş	P.Y.Satış	%Deg.	Kaldıraç	Delta%	Duy.	Teta(TL)	Teta(%)	Başbaş
TRIJV.V	A	TUPRS	30.04.2026	210,00	0,05	268,00	27,62%	2,97	3,03	6,52%	4,54	99,9%	0,2002	-0,0098	-0,32%	270,60
TRIJW.V	A	TUPRS	30.04.2026	250,00	0,05	268,00	7,2%	1,06	1,11	22,34%	10,76	84,29%	0,2373	-0,0305	-2,75%	272,20
TRIJX.V	A	TUPRS	30.04.2026	280,00	0,05	268,00	-4,29%	0,23	0,26	0,00%	19,45	33,38%	0,5991	-0,0379	-14,59%	285,20
TRIJY.V	A	TUPRS	30.04.2026	320,00	0,05	268,00	-16,25%	0,01	0,02	0,00%	39,95	2,98%	6,7076	-0,0062	-30,8%	320,40
TRIJZ.V	A	TUPRS	30.04.2026	350,00	0,05	268,00	-23,43%	0,01	0,03	0,00%	0,00	0,36%	-	-0,0009	-2,92%	350,60
TRIKA.V	A	TUPRS	15.05.2026	200,00	0,05	268,00	34%	3,61	3,67	11,25%	3,65	98,19%	0,2037	-0,011	-0,3%	273,40
TRIKB.V	A	TUPRS	15.05.2026	250,00	0,05	268,00	7,2%	1,46	1,51	11,11%	6,94	75,06%	0,2665	-0,023	-1,53%	280,20
TRIKC.V	A	TUPRS	15.05.2026	270,00	0,05	268,00	-0,74%	0,91	0,95	8,43%	8,36	56,14%	0,3563	-0,0258	-2,72%	289,00
TRIKD.V	A	TUPRS	15.05.2026	320,00	0,05	268,00	-16,25%	0,25	0,26	8,70%	11,48	20,57%	0,9723	-0,0181	-6,95%	325,20
TRIKE.V	A	TUPRS	15.05.2026	380,00	0,05	268,00	-29,47%	0,06	0,07	0,00%	13,06	5,85%	3,4209	-0,0078	-11,17%	381,40
TRIKF.V	A	TUPRS	25.05.2026	210,00	0,05	268,00	27,62%	3,32	3,38	0,00%	3,78	93,3%	0,2144	-0,0149	-0,44%	277,60
TRIKG.V	A	TUPRS	25.05.2026	240,00	0,05	268,00	11,67%	2,07	2,12	9,14%	5,24	80,49%	0,2485	-0,02	-0,94%	282,40
TRIKH.V	A	TUPRS	25.05.2026	270,00	0,05	268,00	-0,74%	1,16	1,2	6,54%	6,85	58,8%	0,3402	-0,0228	-1,9%	294,00
TRIKI.V	A	TUPRS	25.05.2026	310,00	0,05	268,00	-13,55%	0,51	0,54	6,25%	8,46	32,21%	0,6208	-0,0196	-3,63%	320,80
TRIKJ.V	A	TUPRS	25.05.2026	340,00	0,05	268,00	-21,18%	0,29	0,31	3,70%	9,24	19,99%	1,0007	-0,0155	-5%	346,20
TRIKK.V	A	TUPRS	15.06.2026	200,00	0,05	268,00	34%	4,06	4,12	0,00%	3,06	92,39%	0,2165	-0,0134	-0,33%	282,40
TRIKL.V	A	TUPRS	15.06.2026	240,00	0,05	268,00	11,67%	2,47	2,52	5,46%	4,28	78,59%	0,2545	-0,0174	-0,69%	290,40
TRIKM.V	A	TUPRS	15.06.2026	260,00	0,05	268,00	3,08%	1,86	1,9	8,47%	4,91	67,85%	0,2947	-0,0187	-0,98%	298,00
TRIKN.V	A	TUPRS	15.06.2026	310,00	0,05	268,00	-13,55%	0,93	0,96	15,29%	6,04	41,48%	0,4821	-0,0181	-1,89%	329,20
TRIKO.V	A	TUPRS	15.06.2026	370,00	0,05	268,00	-27,57%	0,47	0,5	2,17%	6,59	23,11%	0,8655	-0,0146	-2,91%	380,00
TRIKP.V	A	TUPRS	30.06.2026	240,00	0,05	268,00	11,67%	2,79	2,84	0,00%	3,74	77,49%	0,2581	-0,0166	-0,58%	296,80
TRIKQ.V	A	TUPRS	30.06.2026	270,00	0,05	268,00	-0,74%	1,9	1,94	7,10%	4,51	63,9%	0,3130	-0,0175	-0,9%	308,80
TRIKR.V	A	TUPRS	30.06.2026	310,00	0,05	268,00	-13,55%	1,12	1,15	0,00%	5,40	45,11%	0,4434	-0,0165	-1,43%	333,00
TRIKS.V	A	TUPRS	30.06.2026	350,00	0,05	268,00	-23,43%	0,72	0,75	0,00%	5,84	31,4%	0,6369	-0,0146	-1,94%	365,00
TRIKT.V	A	TUPRS	30.06.2026	380,00	0,05	268,00	-29,47%	0,54	0,57	0,00%	6,06	24,4%	0,8196	-0,013	-2,29%	391,40
TRIKU.V	A	TUPRS	16.07.2026	220,00	0,05	268,00	21,82%	3,78	3,83	6,35%	2,97	83,63%	0,2391	-0,0146	-0,38%	296,60
TRIKV.V	A	TUPRS	16.07.2026	270,00	0,05	268,00	-0,74%	2,17	2,21	2,86%	4,07	65,6%	0,3049	-0,0162	-0,73%	314,20
TRIKW.V	A	TUPRS	16.07.2026	300,00	0,05	268,00	-10,67%	1,58	1,62	7,33%	4,53	53,06%	0,3770	-0,0161	-1%	332,40
TRIKX.V	A	TUPRS	16.07.2026	350,00	0,05	268,00	-23,43%	0,98	1,01	5,26%	5,04	36,49%	0,5481	-0,0146	-1,45%	370,20
TRIKY.V	A	TUPRS	16.07.2026	420,00	0,05	268,00	-36,19%	0,61	0,64	3,28%	5,20	23,67%	0,8450	-0,0125	-1,95%	432,80
TRIYV.V	S	TUPRS	30.04.2026	260,00	0,05	268,00	3,08%	0,22	0,25	-36,11%	19,26	-31,62%	-0,6326	-0,0294	-11,75%	255,00
TRIYW.V	S	TUPRS	30.04.2026	230,00	0,05	268,00	16,52%	0,01	0,03	-33,33%	-	-1,94%	-10,2929	-0,0034	-11,4%	229,40
TRIYX.V	S	TUPRS	30.04.2026	190,00	0,05	268,00	41,05%	0,01	0,03	0,00%	0,00	-0%	-	-0	-0,02%	189,40
TRIYY.V	S	TUPRS	30.04.2026	160,00	0,05	268,00	67,5%	0,01	0,03	0,00%	0,00	-0%	-	-0	-0%	159,40
TRIYZ.V	S	TUPRS	30.04.2026	140,00	0,05	268,00	91,43%	0,01	0,03	0,00%	0,00	-0%	-	-0	-0%	139,40
TRIZA.V	S	TUPRS	15.05.2026	250,00	0,05	268,00	7,2%	0,33	0,35	-14,29%	10,50	-25,87%	-0,7731	-0,0127	-3,62%	243,00
TRIZB.V	S	TUPRS	15.05.2026	230,00	0,05	268,00	16,52%	0,11	0,12	-29,41%	13,72	-11,26%	-1,7757	-0,0078	-6,54%	227,60
TRIZC.V	S	TUPRS	15.05.2026	200,00	0,05	268,00	34%	0,01	0,03	0,00%	25,97	-1,94%	-10,3176	-0,0021	-6,89%	199,40
TRIZD.V	S	TUPRS	15.05.2026	180,00	0,05	268,00	48,89%	0,01	0,03	0,00%	-	-0,57%	-	-0,0008	-2,6%	179,40
TRIZE.V	S	TUPRS	15.05.2026	160,00	0,05	268,00	67,5%	0,01	0,03	0,00%	0,00	-0,16%	-	-0,0003	-0,89%	159,40

Sembol	Tip	D.Varlık	Vade	Kul.F.	Çarpan	D.V.F.	Kul.Uzaklık%	P.Y.Aliş	P.Y.Satış	%Deg.	Kaldıraç	Delta%	Duy.	Teta(TL)	Teta(%)	Başabaş
TRIZF.V	S	TUPRS	25.05.2026	250,00	0,05	268,00	7,2%	0,47	0,49	-16,07%	7,93	-27,81%	-0,7193	-0,0105	-2,14%	240,20
TRIZG.V	S	TUPRS	25.05.2026	220,00	0,05	268,00	21,82%	0,14	0,15	-21,05%	10,18	-10,64%	-1,8803	-0,0065	-4,31%	217,00
TRIZH.V	S	TUPRS	25.05.2026	190,00	0,05	268,00	41,05%	0,03	0,04	-33,33%	14,72	-3,3%	-6,0691	-0,003	-7,44%	189,20
TRIZI.V	S	TUPRS	25.05.2026	150,00	0,05	268,00	78,67%	0,01	0,03	0,00%	-	-0,59%	-	-0,0008	-2,75%	149,40
TRIZJ.V	S	TUPRS	25.05.2026	130,00	0,05	268,00	106,15%	0,01	0,03	0,00%	0,00	-0,26%	-	-0,0004	-1,48%	129,40
TRIZK.V	S	TUPRS	15.06.2026	240,00	0,05	268,00	11,67%	0,5	0,52	0,00%	6,25	-23,31%	-0,8578	-0,007	-1,35%	229,60
TRIZL.V	S	TUPRS	15.06.2026	220,00	0,05	268,00	21,82%	0,28	0,29	-9,38%	6,91	-14,44%	-1,3849	-0,0058	-1,99%	214,20
TRIZM.V	S	TUPRS	15.06.2026	200,00	0,05	268,00	34%	0,15	0,16	-37,50%	7,58	-8,48%	-2,3580	-0,0044	-2,75%	196,80
TRIZN.V	S	TUPRS	15.06.2026	180,00	0,05	268,00	48,89%	0,08	0,09	-55,00%	8,25	-4,92%	-4,0620	-0,0032	-3,6%	178,20
TRIZO.V	S	TUPRS	15.06.2026	160,00	0,05	268,00	67,5%	0,05	0,07	0,00%	7,80	-2,91%	-6,8688	-0,0024	-3,42%	158,60
TRIZP.V	S	TUPRS	30.06.2026	280,00	0,05	268,00	-4,29%	1,48	1,51	-6,75%	3,96	-43,73%	-0,4573	-0,006	-0,4%	249,80
TRIZQ.V	S	TUPRS	30.06.2026	250,00	0,05	268,00	7,2%	0,82	0,85	-8,70%	4,75	-29,06%	-0,6882	-0,0066	-0,77%	233,00
TRIZR.V	S	TUPRS	30.06.2026	210,00	0,05	268,00	27,62%	0,35	0,37	0,00%	5,41	-14,13%	-1,4155	-0,0055	-1,5%	202,60
TRIZS.V	S	TUPRS	30.06.2026	170,00	0,05	268,00	57,65%	0,16	0,17	-39,29%	5,28	-6,3%	-3,1749	-0,0039	-2,3%	166,60
TRIZT.V	S	TUPRS	30.06.2026	150,00	0,05	268,00	78,67%	0,11	0,12	-15,38%	5,13	-4,21%	-4,7514	-0,0032	-2,68%	147,60
TRIZU.V	S	TUPRS	16.07.2026	270,00	0,05	268,00	-0,74%	1,32	1,35	-7,48%	3,79	-37,33%	-0,5358	-0,0052	-0,38%	243,00
TRIZV.V	S	TUPRS	16.07.2026	250,00	0,05	268,00	7,2%	0,94	0,97	-9,62%	4,11	-28,81%	-0,6941	-0,0056	-0,57%	230,60
TRIZW.V	S	TUPRS	16.07.2026	220,00	0,05	268,00	21,82%	0,55	0,56	-11,29%	4,43	-18,18%	-1,1002	-0,0053	-0,95%	208,80
TRIZX.V	S	TUPRS	16.07.2026	200,00	0,05	268,00	34%	0,38	0,4	0,00%	4,57	-12,96%	-1,5435	-0,0049	-1,22%	192,00
TRIZY.V	S	TUPRS	16.07.2026	180,00	0,05	268,00	48,89%	0,28	0,29	0,00%	4,42	-9,23%	-2,1657	-0,0044	-1,5%	174,20
ULIFK.V	A	ULKER	30.04.2026	130,00	0,05	120,90	-7%	0,02	0,04	-66,67%	44,82	14,83%	1,3487	-0,0078	-19,62%	130,80
ULIFL.V	A	ULKER	30.04.2026	150,00	0,05	120,90	-19,4%	0,01	0,04	0,00%	0,00	0,05%	-	-0	-0,09%	150,80
ULIFM.V	A	ULKER	30.04.2026	170,00	0,05	120,90	-28,88%	0,01	0,03	0,00%	0,00	0%	-	-0	-0%	170,60
ULIFN.V	A	ULKER	30.04.2026	190,00	0,05	120,90	-36,37%	0,01	0,03	0,00%	0,00	0%	-	-0	-0%	190,60
ULIFO.V	A	ULKER	30.04.2026	210,00	0,05	120,90	-42,43%	0,01	0,03	0,00%	0,00	0%	-	-0	-0%	210,60
ULIFP.V	A	ULKER	15.05.2026	120,00	0,05	120,90	0,75%	0,38	0,39	-17,02%	9,72	59,48%	0,3362	-0,0096	-2,45%	127,80
ULIFQ.V	A	ULKER	15.05.2026	150,00	0,05	120,90	-19,4%	0,01	0,02	-50,00%	33,44	5,53%	3,6152	-0,0021	-10,58%	150,40
ULIFR.V	A	ULKER	15.05.2026	160,00	0,05	120,90	-24,44%	0,01	0,05	0,00%	-	2,06%	9,7278	-0,0009	-1,87%	161,00
ULIFS.V	A	ULKER	15.05.2026	190,00	0,05	120,90	-36,37%	0,01	0,03	0,00%	0,00	0,19%	-	-0,0001	-0,42%	190,60
ULIFT.V	A	ULKER	15.05.2026	230,00	0,05	120,90	-47,43%	0,01	0,04	100,00%	0,00	0,02%	-	-0	-0,04%	230,80
ULIFU.V	A	ULKER	25.05.2026	110,00	0,05	120,90	9,91%	0,82	0,85	-8,70%	5,99	81,23%	0,2462	-0,0083	-0,98%	127,00
ULIFV.V	A	ULKER	25.05.2026	130,00	0,05	120,90	-7%	0,25	0,26	-23,33%	10,55	41,88%	0,4776	-0,008	-3,06%	135,20
ULIFW.V	A	ULKER	25.05.2026	150,00	0,05	120,90	-19,4%	0,06	0,08	0,00%	14,62	14,52%	1,3778	-0,0044	-5,48%	151,60
ULIFX.V	A	ULKER	25.05.2026	160,00	0,05	120,90	-24,44%	0,03	0,04	0,00%	17,09	8,48%	2,3574	-0,003	-7,55%	160,80
ULIFY.V	A	ULKER	25.05.2026	180,00	0,05	120,90	-32,83%	0,01	0,02	-66,67%	20,59	3,41%	5,8719	-0,0016	-7,78%	180,40
ULIFZ.V	A	ULKER	15.06.2026	110,00	0,05	120,90	9,91%	0,98	1,01	0,00%	4,92	79,7%	0,2509	-0,0072	-0,72%	130,20
ULIGA.V	A	ULKER	15.06.2026	130,00	0,05	120,90	-7%	0,42	0,44	-14,29%	7,20	50%	0,4000	-0,0073	-1,65%	138,80
ULIGB.V	A	ULKER	15.06.2026	140,00	0,05	120,90	-13,64%	0,27	0,29	-18,18%	8,11	36,21%	0,5523	-0,0064	-2,22%	145,80
ULIGC.V	A	ULKER	15.06.2026	160,00	0,05	120,90	-24,44%	0,13	0,14	-18,75%	9,02	19,41%	1,0306	-0,0047	-3,39%	162,80
ULIGD.V	A	ULKER	15.06.2026	200,00	0,05	120,90	-39,55%	0,04	0,06	0,00%	10,88	7,2%	2,7785	-0,0026	-4,34%	201,20

Sembol	Tip	D.Varlık	Vade	Kul.F.	Çarpan	D.V.F.	Kul.Uzaklık%	P.Y.Aliş	P.Y.Satış	%Deg.	Kaldıraç	Delta%	Duy.	Teta(TL)	Teta(%)	Başabaş
ULIGE.V	A	ULKER	30.06.2026	110,00	0,05	120,90	9,91%	1,15	1,18	-9,60%	4,05	77,08%	0,2595	-0,0072	-0,61%	133,60
ULIGF.V	A	ULKER	30.06.2026	120,00	0,05	120,90	0,75%	0,84	0,86	0,00%	4,77	66,33%	0,3015	-0,0075	-0,87%	137,20
ULIGG.V	A	ULKER	30.06.2026	140,00	0,05	120,90	-13,64%	0,46	0,47	0,00%	5,77	43,94%	0,4551	-0,0071	-1,51%	149,40
ULIGH.V	A	ULKER	30.06.2026	160,00	0,05	120,90	-24,44%	0,27	0,28	-17,65%	6,57	28,24%	0,7081	-0,0059	-2,12%	165,60
ULIGI.V	A	ULKER	30.06.2026	170,00	0,05	120,90	-28,88%	0,22	0,23	0,00%	6,46	23,5%	0,8510	-0,0055	-2,4%	174,60
ULIGJ.V	A	ULKER	16.07.2026	100,00	0,05	120,90	20,9%	1,63	1,66	-8,00%	3,13	84,45%	0,2368	-0,0063	-0,38%	133,20
ULIGK.V	A	ULKER	16.07.2026	120,00	0,05	120,90	0,75%	0,97	1	0,00%	4,22	67,73%	0,2953	-0,007	-0,7%	140,00
ULIGL.V	A	ULKER	16.07.2026	130,00	0,05	120,90	-7%	0,75	0,76	-5,00%	4,70	57,5%	0,3478	-0,007	-0,93%	145,20
ULIGM.V	A	ULKER	16.07.2026	160,00	0,05	120,90	-24,44%	0,37	0,39	0,00%	5,48	33,55%	0,5962	-0,0061	-1,56%	167,80
ULIGN.V	A	ULKER	16.07.2026	190,00	0,05	120,90	-36,37%	0,24	0,25	0,00%	5,48	21,77%	0,9187	-0,0051	-2,06%	195,00
ULIUK.V	S	ULKER	30.04.2026	150,00	0,05	120,90	-19,4%	1,42	1,45	0,00%	4,25	-99,95%	-0,2001	0,0053	0,37%	121,00
ULIUL.V	S	ULKER	30.04.2026	130,00	0,05	120,90	-7%	0,45	0,48	0,00%	11,44	-85,17%	-0,2348	-0,0032	-0,67%	120,40
ULIUM.V	S	ULKER	30.04.2026	110,00	0,05	120,90	9,91%	0,01	0,02	0,00%	50,93	-8,43%	-2,3736	-0,0052	-26,08%	109,60
ULIUN.V	S	ULKER	30.04.2026	90,00	0,05	120,90	34,33%	0,01	0,03	0,00%	0,00	-0,04%	-	-0	-0,14%	89,40
ULIUO.V	S	ULKER	30.04.2026	80,00	0,05	120,90	51,13%	0,01	0,03	0,00%	0,00	-0%	-	-0	-0,01%	79,40
ULIUP.V	S	ULKER	15.05.2026	150,00	0,05	120,90	-19,4%	1,35	1,38	10,45%	4,23	-94,47%	-0,2117	0,0032	0,23%	122,40
ULIUQ.V	S	ULKER	15.05.2026	130,00	0,05	120,90	-7%	0,51	0,52	24,49%	7,83	-66,05%	-0,3028	-0,0032	-0,61%	119,60
ULIUR.V	S	ULKER	15.05.2026	120,00	0,05	120,90	0,75%	0,24	0,25	0,00%	10,20	-40,52%	-0,4936	-0,0053	-2,13%	115,00
ULIUS.V	S	ULKER	15.05.2026	110,00	0,05	120,90	9,91%	0,09	0,11	0,00%	13,26	-19,74%	-1,0134	-0,0047	-4,3%	107,80
ULIUT.V	S	ULKER	15.05.2026	100,00	0,05	120,90	20,9%	0,03	0,04	0,00%	16,22	-8,05%	-2,4843	-0,0029	-7,35%	99,20
ULIUU.V	S	ULKER	25.05.2026	140,00	0,05	120,90	-13,64%	0,91	0,94	0,00%	5,11	-76,93%	-0,2600	-0,0005	-0,06%	121,20
ULIUV.V	S	ULKER	25.05.2026	120,00	0,05	120,90	0,75%	0,27	0,28	20,00%	8,78	-39,23%	-0,5098	-0,0038	-1,35%	114,40
ULIUW.V	S	ULKER	25.05.2026	100,00	0,05	120,90	20,9%	0,04	0,05	0,00%	13,89	-9,19%	-2,1765	-0,0023	-4,62%	99,00
ULIUX.V	S	ULKER	25.05.2026	80,00	0,05	120,90	51,13%	0,01	0,03	0,00%	-	-1,52%	-13,1798	-0,0007	-2,34%	79,40
ULIUY.V	S	ULKER	25.05.2026	70,00	0,05	120,90	72,71%	0,01	0,03	0,00%	-	-0,6%	-	-0,0004	-1,17%	69,40
ULIUZ.V	S	ULKER	15.06.2026	130,00	0,05	120,90	-7%	0,6	0,61	0,00%	5,35	-53,13%	-0,3764	-0,0019	-0,3%	117,80
ULIVA.V	S	ULKER	15.06.2026	120,00	0,05	120,90	0,75%	0,33	0,35	0,00%	6,80	-37,15%	-0,5384	-0,0024	-0,7%	113,00
ULIVB.V	S	ULKER	15.06.2026	110,00	0,05	120,90	9,91%	0,17	0,18	0,00%	8,02	-22,54%	-0,8872	-0,0024	-1,35%	106,40
ULIVC.V	S	ULKER	15.06.2026	90,00	0,05	120,90	34,33%	0,04	0,05	0,00%	10,34	-6,84%	-2,9229	-0,0015	-3,07%	89,00
ULIVD.V	S	ULKER	15.06.2026	80,00	0,05	120,90	51,13%	0,02	0,03	0,00%	11,29	-3,73%	-5,3561	-0,0011	-3,7%	79,40
ULIVE.V	S	ULKER	30.06.2026	130,00	0,05	120,90	-7%	0,71	0,73	8,96%	4,12	-48,44%	-0,4129	-0,0021	-0,29%	115,40
ULIVF.V	S	ULKER	30.06.2026	110,00	0,05	120,90	9,91%	0,28	0,29	0,00%	5,45	-25,25%	-0,7920	-0,0026	-0,89%	104,20
ULIVG.V	S	ULKER	30.06.2026	90,00	0,05	120,90	34,33%	0,1	0,11	0,00%	6,27	-10,37%	-1,9280	-0,002	-1,82%	87,80
ULIVH.V	S	ULKER	30.06.2026	80,00	0,05	120,90	51,13%	0,06	0,07	0,00%	6,61	-6,56%	-3,0487	-0,0017	-2,36%	78,60
ULIVI.V	S	ULKER	30.06.2026	70,00	0,05	120,90	72,71%	0,04	0,05	0,00%	5,95	-3,94%	-5,0776	-0,0013	-2,5%	69,00
ULIVJ.V	S	ULKER	16.07.2026	120,00	0,05	120,90	0,75%	0,5	0,51	0,00%	4,28	-35,36%	-0,5656	-0,0021	-0,41%	109,80
ULIVK.V	S	ULKER	16.07.2026	110,00	0,05	120,90	9,91%	0,32	0,34	-17,07%	4,81	-25,45%	-0,7859	-0,0022	-0,65%	103,20
ULIVL.V	S	ULKER	16.07.2026	100,00	0,05	120,90	20,9%	0,21	0,22	0,00%	5,03	-17,47%	-1,1451	-0,0021	-0,96%	95,60
ULIVM.V	S	ULKER	16.07.2026	90,00	0,05	120,90	34,33%	0,14	0,15	0,00%	5,07	-11,75%	-1,7021	-0,0019	-1,27%	87,00
ULIVN.V	S	ULKER	16.07.2026	80,00	0,05	120,90	51,13%	0,09	0,11	0,00%	5,32	-7,92%	-2,5246	-0,0017	-1,52%	77,80

Sembol	Tip	D.Varlık	Vade	Kul.F.	Çarpan	D.V.F.	Kul.Uzaklık%	P.Y.Aliş	P.Y.Satış	%Deg.	Kaldıraç	Delta%	Duy.	Teta(TL)	Teta(%)	Başbaş
YNIAA.V	A	YKBNK	30.04.2026	39,00	0,3	37,60	-3,59%	0,17	0,19	-32,14%	22,85	34,44%	0,0968	-0,0288	-15,14%	39,63
YNIAB.V	A	YKBNK	30.04.2026	45,00	0,3	37,60	-16,44%	0,01	0,06	-33,33%	-	1%	3,3221	-0,0016	-2,59%	45,20
YNIAC.V	A	YKBNK	30.04.2026	51,00	0,3	37,60	-26,27%	0,01	0,03	0,00%	0,00	0,01%	-	-0	-0,08%	51,10
YNIAD.V	A	YKBNK	30.04.2026	57,00	0,3	37,60	-34,04%	0,01	0,03	0,00%	0,00	0%	-	-0	-0%	57,10
YNIAE.V	A	YKBNK	30.04.2026	63,00	0,3	37,60	-40,32%	0,01	0,03	0,00%	0,00	0%	-	-0	-0%	63,10
YNIAF.V	A	YKBNK	15.05.2026	37,00	0,3	37,60	1,62%	0,81	0,84	0,00%	8,76	62,9%	0,0530	-0,0197	-2,35%	39,80
YNIAG.V	A	YKBNK	15.05.2026	45,00	0,3	37,60	-16,44%	0,1	0,11	-28,57%	16,00	14,18%	0,2351	-0,0097	-8,85%	45,37
YNIAH.V	A	YKBNK	15.05.2026	49,00	0,3	37,60	-23,27%	0,04	0,05	-50,00%	16,67	5,91%	0,5640	-0,0052	-10,34%	49,17
YNIAI.V	A	YKBNK	15.05.2026	57,00	0,3	37,60	-34,04%	0,01	0,03	0,00%	-	1,19%	2,8080	-0,0014	-4,76%	57,10
YNI AJ.V	A	YKBNK	15.05.2026	69,00	0,3	37,60	-45,51%	0,01	0,03	0,00%	0,00	0,18%	-	-0,0003	-0,97%	69,10
YNI AK.V	A	YKBNK	25.05.2026	35,00	0,3	37,60	7,43%	1,56	1,58	-9,88%	5,23	72,38%	0,0461	-0,0197	-1,25%	40,27
YNI AL.V	A	YKBNK	25.05.2026	41,00	0,3	37,60	-8,29%	0,65	0,66	-13,33%	7,50	43,24%	0,0771	-0,0189	-2,86%	43,20
YNI AM.V	A	YKBNK	25.05.2026	46,00	0,3	37,60	-18,26%	0,29	0,31	-16,67%	9,27	23,82%	0,1399	-0,0142	-4,57%	47,03
YNI AN.V	A	YKBNK	25.05.2026	52,00	0,3	37,60	-27,69%	0,12	0,13	-23,53%	10,79	11,48%	0,2903	-0,009	-6,89%	52,43
YNI AO.V	A	YKBNK	25.05.2026	57,00	0,3	37,60	-34,04%	0,07	0,08	0,00%	10,76	6,68%	0,4990	-0,0062	-7,72%	57,27
YNI AP.V	A	YKBNK	15.06.2026	33,00	0,3	37,60	13,94%	2,36	2,39	0,00%	3,74	78,22%	0,0426	-0,0158	-0,66%	40,97
YNI AQ.V	A	YKBNK	15.06.2026	41,00	0,3	37,60	-8,29%	1,04	1,06	-6,19%	5,47	50,41%	0,0661	-0,0164	-1,55%	44,53
YNI AR.V	A	YKBNK	15.06.2026	44,00	0,3	37,60	-14,55%	0,76	0,78	-8,14%	5,99	40,36%	0,0826	-0,0154	-1,97%	46,60
YNI AS.V	A	YKBNK	15.06.2026	52,00	0,3	37,60	-27,69%	0,37	0,38	-26,00%	6,75	22,14%	0,1506	-0,0117	-3,08%	53,27
YNI AT.V	A	YKBNK	15.06.2026	63,00	0,3	37,60	-40,32%	0,17	0,18	0,00%	7,39	11,13%	0,2995	-0,0079	-4,39%	63,60
YNI AU.V	A	YKBNK	30.06.2026	32,00	0,3	37,60	17,5%	2,75	2,78	0,00%	3,32	81,02%	0,0411	-0,0138	-0,5%	41,27
YNI AV.V	A	YKBNK	30.06.2026	36,00	0,3	37,60	4,44%	1,99	2,02	0,00%	3,95	69,67%	0,0478	-0,0151	-0,75%	42,73
YNI AW.V	A	YKBNK	30.06.2026	41,00	0,3	37,60	-8,29%	1,34	1,35	-22,94%	4,55	54,06%	0,0617	-0,0155	-1,15%	45,50
YNI AX.V	A	YKBNK	30.06.2026	46,00	0,3	37,60	-18,26%	0,93	0,94	-20,69%	4,97	40,96%	0,0814	-0,0148	-1,57%	49,13
YNI AY.V	A	YKBNK	30.06.2026	51,00	0,3	37,60	-26,27%	0,68	0,7	-14,63%	5,22	31,47%	0,1059	-0,0136	-1,94%	53,33
YNI AZ.V	A	YKBNK	16.07.2026	30,00	0,3	37,60	25,33%	3,4	3,43	0,00%	2,81	84,72%	0,0393	-0,0122	-0,36%	41,43
YNI BA.V	A	YKBNK	16.07.2026	37,00	0,3	37,60	1,62%	2,09	2,12	-14,63%	3,66	67,8%	0,0492	-0,0142	-0,67%	44,07
YNI BB.V	A	YKBNK	16.07.2026	40,00	0,3	37,60	-6%	1,7	1,72	-7,07%	3,95	59,53%	0,0560	-0,0145	-0,84%	45,73
YNI BC.V	A	YKBNK	16.07.2026	46,00	0,3	37,60	-18,26%	1,18	1,19	-6,30%	4,33	45,25%	0,0737	-0,0142	-1,19%	49,97
YNI BD.V	A	YKBNK	16.07.2026	56,00	0,3	37,60	-32,86%	0,74	0,76	-7,50%	4,59	30,08%	0,1108	-0,0128	-1,68%	58,53
YNI QA.V	S	YKBNK	30.04.2026	47,00	0,3	37,60	-20%	2,76	2,79	19,15%	4,09	-99,77%	-0,0334	0,0097	0,35%	37,70
YNI QB.V	S	YKBNK	30.04.2026	41,00	0,3	37,60	-8,29%	1,02	1,05	8,42%	9,70	-86,87%	-0,0384	-0,006	-0,57%	37,50
YNI QC.V	S	YKBNK	30.04.2026	35,00	0,3	37,60	7,43%	0,06	0,07	-14,29%	26,87	-14,29%	-0,2332	-0,0145	-20,74%	34,77
YNI QD.V	S	YKBNK	30.04.2026	28,00	0,3	37,60	34,29%	0,01	0,03	0,00%	0,00	-0,03%	-	-0,0001	-0,22%	27,90
YNI QE.V	S	YKBNK	30.04.2026	24,00	0,3	37,60	56,67%	0,01	0,03	0,00%	0,00	-0%	-	-0	-0%	23,90
YNI QF.V	S	YKBNK	15.05.2026	45,00	0,3	37,60	-16,44%	2,12	2,15	0,00%	4,62	-86,49%	-0,0385	0,0004	0,02%	37,83
YNI QG.V	S	YKBNK	15.05.2026	41,00	0,3	37,60	-8,29%	1,13	1,16	0,00%	6,76	-67,71%	-0,0492	-0,0068	-0,59%	37,13
YNI QH.V	S	YKBNK	15.05.2026	37,00	0,3	37,60	1,62%	0,44	0,45	7,14%	9,82	-38,29%	-0,0871	-0,0106	-2,36%	35,50
YNI QI.V	S	YKBNK	15.05.2026	33,00	0,3	37,60	13,94%	0,13	0,14	7,69%	12,53	-14,44%	-0,2308	-0,0078	-5,56%	32,53
YNI QJ.V	S	YKBNK	15.05.2026	29,00	0,3	37,60	29,66%	0,03	0,04	-62,50%	14,91	-3,97%	-0,8405	-0,0034	-8,44%	28,87

Sembol	Tip	D.Varlık	Vade	Kul.F.	Çarpan	D.V.F.	Kul.Uzaklık%	P.Y.Alış	P.Y.Satış	%Deg.	Kaldıraç	Delta%	Duy.	Teta(TL)	Teta(%)	Başabaş
YNIQK.V	S	YKBANK	25.05.2026	43,00	0,3	37,60	-12,56%	1,79	1,81	0,00%	4,25	-67,07%	-0,0497	-0,0069	-0,38%	36,97
YNIQL.V	S	YKBANK	25.05.2026	37,00	0,3	37,60	1,62%	0,71	0,72	4,35%	6,22	-38,61%	-0,0863	-0,0108	-1,5%	34,60
YNIQM.V	S	YKBANK	25.05.2026	31,00	0,3	37,60	21,29%	0,2	0,21	0,00%	8,07	-14,32%	-0,2328	-0,008	-3,82%	30,30
YNIQN.V	S	YKBANK	25.05.2026	26,00	0,3	37,60	44,62%	0,06	0,07	0,00%	9,38	-4,99%	-0,6678	-0,0043	-6,21%	25,77
YNIQO.V	S	YKBANK	25.05.2026	22,00	0,3	37,60	70,91%	0,02	0,04	0,00%	10,84	-1,92%	-1,7344	-0,0023	-5,63%	21,87
YNIQP.V	S	YKBANK	15.06.2026	41,00	0,3	37,60	-8,29%	1,54	1,56	4,00%	3,80	-51,89%	-0,0642	-0,0064	-0,41%	35,80
YNIQQ.V	S	YKBANK	15.06.2026	37,00	0,3	37,60	1,62%	0,92	0,94	0,00%	4,53	-36,99%	-0,0901	-0,0076	-0,81%	33,87
YNIQR.V	S	YKBANK	15.06.2026	33,00	0,3	37,60	13,94%	0,51	0,53	0,00%	5,18	-23,4%	-0,1425	-0,0074	-1,39%	31,23
YNIQS.V	S	YKBANK	15.06.2026	30,00	0,3	37,60	25,33%	0,31	0,33	0,00%	5,62	-15,43%	-0,2160	-0,0064	-1,93%	28,90
YNIQT.V	S	YKBANK	15.06.2026	27,00	0,3	37,60	39,26%	0,2	0,21	0,00%	5,65	-10,01%	-0,3330	-0,0053	-2,54%	26,30
YNIQU.V	S	YKBANK	30.06.2026	38,00	0,3	37,60	-1,05%	1,17	1,18	0,00%	3,80	-39,12%	-0,0852	-0,0061	-0,51%	34,07
YNIQV.V	S	YKBANK	30.06.2026	33,00	0,3	37,60	13,94%	0,57	0,58	0,00%	4,64	-23,43%	-0,1423	-0,0059	-1,01%	31,07
YNIQW.V	S	YKBANK	30.06.2026	28,00	0,3	37,60	34,29%	0,27	0,28	0,00%	5,08	-12,16%	-0,2740	-0,0047	-1,68%	27,07
YNIQX.V	S	YKBANK	30.06.2026	23,00	0,3	37,60	63,48%	0,12	0,13	0,00%	5,44	-5,79%	-0,5757	-0,0033	-2,51%	22,57
YNIQY.V	S	YKBANK	30.06.2026	20,00	0,3	37,60	88%	0,08	0,09	0,00%	5,14	-3,65%	-0,9140	-0,0025	-2,81%	19,70
YNIQZ.V	S	YKBANK	16.07.2026	37,00	0,3	37,60	1,62%	1,13	1,15	3,60%	3,47	-34,78%	-0,0959	-0,0052	-0,45%	33,17
YNIRA.V	S	YKBANK	16.07.2026	33,00	0,3	37,60	13,94%	0,67	0,69	0,00%	4,01	-23,8%	-0,1401	-0,0051	-0,74%	30,70
YNIRB.V	S	YKBANK	16.07.2026	30,00	0,3	37,60	25,33%	0,45	0,46	0,00%	4,24	-16,92%	-0,1970	-0,0047	-1,01%	28,47
YNIRC.V	S	YKBANK	16.07.2026	27,00	0,3	37,60	39,26%	0,31	0,32	0,00%	4,33	-11,89%	-0,2804	-0,0042	-1,31%	25,93
YNIRD.V	S	YKBANK	16.07.2026	24,00	0,3	37,60	56,67%	0,21	0,22	0,00%	4,38	-8,16%	-0,4084	-0,0036	-1,64%	23,27

Sembol	Tip	D.Varlık	Vade	Kul.F.	Çarpan	D.V.F.	Kul.Uzaklık%	P.Y.Aliş	P.Y.Satış	%Deg.	Kaldıraç	Delta%	Duy.	Teta(TL)	Teta(%)	Başabaş
ESIEU.V	A	EUR/USD	30.04.2026	1,15	1	-	1,78%	0,94	0,97	0,00%	54,40	95,99%	0,0002	-0,0035	-0,36%	1,17
ESIEV.V	A	EUR/USD	30.04.2026	1,18	1	-	-0,81%	0,06	0,07	-45,45%	189,18	21,54%	0,0010	-0,0133	-18,98%	1,18
ESIEW.V	A	EUR/USD	30.04.2026	1,20	1	-	-2,46%	0,01	0,03	0,00%	-	1,06%	0,0210	-0,0011	-3,61%	1,20
ESIEX.V	A	EUR/USD	30.04.2026	1,23	1	-	-4,84%	0,01	0,03	-50,00%	0,00	0%	-	-0	-0,01%	1,23
ESIEY.V	A	EUR/USD	15.05.2026	1,15	1	-	1,78%	1,02	1,04	0,00%	43,31	82,99%	0,0003	-0,006	-0,57%	1,17
ESIEZ.V	A	EUR/USD	15.05.2026	1,18	1	-	-0,81%	0,22	0,23	-20,00%	81,04	33,83%	0,0007	-0,0088	-3,82%	1,19
ESIFA.V	A	EUR/USD	15.05.2026	1,20	1	-	-2,46%	0,05	0,06	0,00%	113,25	10,74%	0,0021	-0,0046	-7,64%	1,20
ESIFB.V	A	EUR/USD	15.05.2026	1,23	1	-	-4,84%	0,01	0,03	0,00%	-	1,19%	0,0187	-0,0008	-2,69%	1,23
ESIFC.V	A	EUR/USD	22.05.2026	1,15	1	-	1,78%	1,13	1,15	0,00%	35,53	75,5%	0,0003	-0,0078	-0,67%	1,18
ESIFD.V	A	EUR/USD	22.05.2026	1,18	1	-	-0,81%	0,35	0,36	-10,00%	57,28	38,04%	0,0006	-0,0092	-2,56%	1,19
ESIFE.V	A	EUR/USD	22.05.2026	1,20	1	-	-2,46%	0,13	0,14	0,00%	77,06	17,55%	0,0013	-0,0064	-4,57%	1,20
ESIFF.V	A	EUR/USD	22.05.2026	1,23	1	-	-4,84%	0,02	0,03	0,00%	115,73	4,39%	0,0051	-0,0025	-8,25%	1,23
ESIFG.V	A	EUR/USD	15.06.2026	1,15	1	-	1,78%	1,29	1,31	0,00%	28,77	69,88%	0,0003	-0,0062	-0,47%	1,18
ESIFH.V	A	EUR/USD	15.06.2026	1,18	1	-	-0,81%	0,53	0,54	-9,84%	41,13	41,36%	0,0005	-0,0068	-1,26%	1,19
ESIFI.V	A	EUR/USD	15.06.2026	1,20	1	-	-2,46%	0,27	0,28	-6,67%	50,08	24,71%	0,0009	-0,0057	-2,03%	1,21
ESIFJ.V	A	EUR/USD	15.06.2026	1,23	1	-	-4,84%	0,09	0,1	-43,75%	59,90	10,23%	0,0022	-0,0035	-3,47%	1,23
ESIFK.V	A	EUR/USD	30.06.2026	1,15	1	-	1,78%	1,41	1,43	0,00%	25,30	67,22%	0,0003	-0,0059	-0,41%	1,18
ESIFL.V	A	EUR/USD	30.06.2026	1,18	1	-	-0,81%	0,65	0,66	0,00%	34,73	42,83%	0,0005	-0,0062	-0,95%	1,19
ESIFM.V	A	EUR/USD	30.06.2026	1,20	1	-	-2,46%	0,38	0,39	-9,30%	39,35	28,37%	0,0008	-0,0056	-1,44%	1,21
ESIFN.V	A	EUR/USD	30.06.2026	1,23	1	-	-4,84%	0,15	0,16	0,00%	47,55	13,53%	0,0016	-0,0038	-2,36%	1,23
ESIFO.V	A	EUR/USD	16.07.2026	1,15	1	-	1,78%	1,5	1,52	-2,55%	23,25	65,73%	0,0003	-0,0054	-0,36%	1,18
ESIFP.V	A	EUR/USD	16.07.2026	1,18	1	-	-0,81%	0,75	0,76	-17,58%	31,14	43,73%	0,0005	-0,0056	-0,74%	1,20
ESIFQ.V	A	EUR/USD	16.07.2026	1,20	1	-	-2,46%	0,47	0,48	-34,72%	34,98	30,53%	0,0007	-0,0052	-1,09%	1,21
ESIFR.V	A	EUR/USD	16.07.2026	1,23	1	-	-4,84%	0,22	0,23	5,00%	39,48	16,48%	0,0013	-0,0039	-1,7%	1,24
ESITW.V	S	EUR/USD	30.04.2026	1,19	1	-	-1,64%	0,88	0,91	0,00%	55,88	-94,36%	-0,0002	-0,0048	-0,53%	1,17
ESITX.V	S	EUR/USD	30.04.2026	1,17	1	-	0,04%	0,19	0,21	0,00%	133,42	-48,1%	-0,0005	-0,0183	-8,71%	1,17
ESITY.V	S	EUR/USD	30.04.2026	1,15	1	-	1,78%	0,01	0,03	0,00%	-	-4,01%	-0,0055	-0,0035	-11,62%	1,15
ESITZ.V	S	EUR/USD	30.04.2026	1,12	1	-	4,51%	0,01	0,03	0,00%	0,00	-0%	-	-0	-0,01%	1,12
ESIU.A.V	S	EUR/USD	15.05.2026	1,19	1	-	-1,64%	0,98	1	0,00%	43,17	-80,27%	-0,0003	-0,0067	-0,67%	1,17
ESIU.B.V	S	EUR/USD	15.05.2026	1,17	1	-	0,04%	0,37	0,39	15,15%	67,57	-48,72%	-0,0005	-0,0095	-2,43%	1,16
ESIU.C.V	S	EUR/USD	15.05.2026	1,15	1	-	1,78%	0,08	0,09	0,00%	99,61	-17,01%	-0,0013	-0,006	-6,61%	1,15
ESIU.D.V	S	EUR/USD	15.05.2026	1,12	1	-	4,51%	0,01	0,03	0,00%	-	-1,22%	-0,0183	-0,0007	-2,47%	1,12
ESIU.E.V	S	EUR/USD	22.05.2026	1,19	1	-	-1,64%	1,08	1,1	0,00%	35,55	-73,52%	-0,0003	-0,008	-0,73%	1,17
ESIU.F.V	S	EUR/USD	22.05.2026	1,17	1	-	0,04%	0,51	0,53	0,00%	49,48	-48,82%	-0,0005	-0,0097	-1,82%	1,16
ESIU.G.V	S	EUR/USD	22.05.2026	1,15	1	-	1,78%	0,22	0,23	4,76%	61,15	-25,52%	-0,0009	-0,0083	-3,62%	1,14
ESIU.H.V	S	EUR/USD	22.05.2026	1,12	1	-	4,51%	0,03	0,04	-40,00%	105,82	-6,02%	-0,0037	-0,0032	-7,96%	1,12
ESIU.I.V	S	EUR/USD	15.06.2026	1,19	1	-	-1,64%	1,25	1,27	0,00%	28,53	-67,67%	-0,0003	-0,0063	-0,5%	1,16
ESIU.J.V	S	EUR/USD	15.06.2026	1,17	1	-	0,04%	0,7	0,72	11,94%	36,24	-48,82%	-0,0005	-0,007	-0,97%	1,15
ESIU.K.V	S	EUR/USD	15.06.2026	1,15	1	-	1,78%	0,35	0,36	6,25%	44,10	-30,12%	-0,0007	-0,0062	-1,73%	1,14
ESIU.L.V	S	EUR/USD	15.06.2026	1,12	1	-	4,51%	0,13	0,14	0,00%	49,27	-13,09%	-0,0017	-0,0043	-3,07%	1,12

Sembol	Tip	D.Varlık	Vade	Kul.F.	Çarpan	D.V.F.	Kul.Uzaklık%	P.Y.Alış	P.Y.Satış	%Deg.	Kaldıraç	Delta%	Duy.	Teta(TL)	Teta(%)	Başabaş
ESIUM.V	S	EUR/USD	30.06.2026	1,17	1	-	0,04%	0,83	0,85	0,00%	30,97	-48,77%	-0,0005	-0,0063	-0,75%	1,15
ESIUN.V	S	EUR/USD	30.06.2026	1,15	1	-	1,78%	0,51	0,52	0,00%	33,95	-33,5%	-0,0007	-0,0063	-1,21%	1,14
ESIUO.V	S	EUR/USD	30.06.2026	1,12	1	-	4,51%	0,19	0,2	0,00%	43,21	-15,58%	-0,0014	-0,0042	-2,09%	1,12
ESIUP.V	S	EUR/USD	30.06.2026	1,10	1	-	6,41%	0,1	0,11	0,00%	46,35	-8,79%	-0,0025	-0,0029	-2,66%	1,10
ESIUQ.V	S	EUR/USD	16.07.2026	1,17	1	-	0,04%	0,92	0,94	7,69%	27,61	-48,73%	-0,0005	-0,0057	-0,61%	1,15
ESIUR.V	S	EUR/USD	16.07.2026	1,15	1	-	1,78%	0,62	0,63	0,00%	29,78	-35,04%	-0,0006	-0,0058	-0,92%	1,14
ESIUS.V	S	EUR/USD	16.07.2026	1,12	1	-	4,51%	0,26	0,27	4,00%	36,56	-18,03%	-0,0012	-0,0041	-1,53%	1,11
ESIUT.V	S	EUR/USD	16.07.2026	1,10	1	-	6,41%	0,15	0,16	0,00%	39,72	-11,3%	-0,0020	-0,0032	-1,99%	1,10

Sembol	Tip	D.Varlık	Vade	Kul.F.	Çarpan	D.V.F.	Kul.Uzaklık%	P.Y.Alış	P.Y.Satış	%Deg.	Kaldıraç	Delta%	Duy.	Teta(TL)	Teta(%)	Başbaş
AAIDS.V	A	ALTIN ONS	30.04.2026	5.000,00	0,01	4.724,73	-5,51%	0,31	0,32	-31,91%	29,45	19,32%	5,1760	-0,0697	-21,79%	5.032,00
AAIDT.V	A	ALTIN ONS	30.04.2026	5.500,00	0,01	4.724,73	-14,1%	0,01	0,04	-20,00%	53,81	1,14%	87,8070	-0,0065	-16,22%	5.504,00
AAIDU.V	A	ALTIN ONS	30.04.2026	6.000,00	0,01	4.724,73	-21,25%	0,01	0,03	-33,33%	0,00	0,03%	-	-0,0002	-0,63%	6.003,00
AAIDV.V	A	ALTIN ONS	30.04.2026	6.500,00	0,01	4.724,73	-27,31%	0,01	0,04	0,00%	0,00	0%	-	-0	-0,02%	6.504,00
AAIDW.V	A	ALTIN ONS	15.05.2026	5.000,00	0,01	4.724,73	-5,51%	1,2	1,22	-10,37%	13,38	33,69%	2,9679	-0,0506	-4,15%	5.122,00
AAIDX.V	A	ALTIN ONS	15.05.2026	5.500,00	0,01	4.724,73	-14,1%	0,33	0,34	-19,05%	17,23	12,03%	8,3091	-0,0286	-8,4%	5.534,00
AAIDY.V	A	ALTIN ONS	15.05.2026	6.000,00	0,01	4.724,73	-21,25%	0,08	0,09	-16,67%	21,66	3,67%	27,2696	-0,0118	-13,06%	6.009,00
AAIDZ.V	A	ALTIN ONS	15.05.2026	6.500,00	0,01	4.724,73	-27,31%	0,03	0,05	-20,00%	21,28	1,35%	74,0133	-0,0054	-10,82%	6.505,00
AAIEA.V	A	ALTIN ONS	22.05.2026	5.000,00	0,01	4.724,73	-5,51%	1,82	1,84	-7,61%	10,01	38,35%	2,6078	-0,0514	-2,79%	5.184,00
AAIEB.V	A	ALTIN ONS	22.05.2026	5.500,00	0,01	4.724,73	-14,1%	0,67	0,68	-10,53%	12,74	17,8%	5,6194	-0,0348	-5,12%	5.568,00
AAIEC.V	A	ALTIN ONS	22.05.2026	6.000,00	0,01	4.724,73	-21,25%	0,25	0,26	-16,67%	14,98	7,61%	13,1412	-0,0197	-7,58%	6.026,00
AAIED.V	A	ALTIN ONS	22.05.2026	6.500,00	0,01	4.724,73	-27,31%	0,1	0,11	-21,43%	16,13	3,41%	29,2926	-0,0109	-9,95%	6.511,00
AAIEE.V	A	ALTIN ONS	15.06.2026	5.000,00	0,01	4.724,73	-5,51%	2,52	2,54	-4,15%	7,84	41,82%	2,3912	-0,0355	-1,4%	5.254,00
AAIEF.V	A	ALTIN ONS	15.06.2026	5.500,00	0,01	4.724,73	-14,1%	1,19	1,2	-6,30%	9,53	23,81%	4,2004	-0,028	-2,33%	5.620,00
AAIEG.V	A	ALTIN ONS	15.06.2026	6.000,00	0,01	4.724,73	-21,25%	0,59	0,6	-9,09%	10,57	13,2%	7,5732	-0,0202	-3,36%	6.060,00
AAIEH.V	A	ALTIN ONS	15.06.2026	6.500,00	0,01	4.724,73	-27,31%	0,33	0,34	-10,53%	11,12	7,77%	12,8758	-0,0146	-4,29%	6.534,00
AAIEI.V	A	ALTIN ONS	30.06.2026	4.500,00	0,01	4.724,73	4,99%	5,68	5,7	-1,72%	5,23	62,76%	1,5933	-0,0338	-0,59%	5.070,00
AAIEJ.V	A	ALTIN ONS	30.06.2026	5.000,00	0,01	4.724,73	-5,51%	3,13	3,15	-5,12%	6,68	44,1%	2,2676	-0,0327	-1,04%	5.315,00
AAIEK.V	A	ALTIN ONS	30.06.2026	5.500,00	0,01	4.724,73	-14,1%	1,76	1,77	-5,88%	7,70	28,52%	3,5066	-0,0286	-1,61%	5.677,00
AAIEL.V	A	ALTIN ONS	30.06.2026	6.000,00	0,01	4.724,73	-21,25%	1,19	1,2	-4,76%	7,82	19,7%	5,0769	-0,0256	-2,13%	6.120,00
AAIEM.V	A	ALTIN ONS	16.07.2026	5.000,00	0,01	4.724,73	-5,51%	3,6	3,62	-2,95%	5,99	45,54%	2,1957	-0,0296	-0,82%	5.362,00
AAIEN.V	A	ALTIN ONS	16.07.2026	5.500,00	0,01	4.724,73	-14,1%	2,13	2,14	-4,05%	6,89	30,9%	3,2366	-0,0264	-1,23%	5.714,00
AAIEO.V	A	ALTIN ONS	16.07.2026	6.000,00	0,01	4.724,73	-21,25%	1,33	1,34	-5,00%	7,45	20,81%	4,8054	-0,0223	-1,66%	6.134,00
AAIEP.V	A	ALTIN ONS	16.07.2026	6.500,00	0,01	4.724,73	-27,31%	1,09	1,1	-5,22%	7,09	16,35%	6,1172	-0,0215	-1,95%	6.610,00
AAITA.V	S	ALTIN ONS	30.04.2026	5.500,00	0,01	4.724,73	-14,1%	7,73	7,76	0,00%	6,00	-98,21%	-1,0182	-0,0064	-0,08%	4.724,00
AAITB.V	S	ALTIN ONS	30.04.2026	5.000,00	0,01	4.724,73	-5,51%	3,03	3,06	0,00%	12,52	-80,53%	-1,2418	-0,0667	-2,18%	4.694,00
AAITC.V	S	ALTIN ONS	30.04.2026	4.500,00	0,01	4.724,73	4,99%	0,34	0,35	-24,44%	28,72	-20,67%	-4,8378	-0,0695	-19,87%	4.465,00
AAITD.V	S	ALTIN ONS	30.04.2026	4.000,00	0,01	4.724,73	18,12%	0,01	0,04	-50,00%	-	-0,6%	-	-0,0035	-8,7%	3.996,00
AAITE.V	S	ALTIN ONS	15.05.2026	5.500,00	0,01	4.724,73	-14,1%	8,09	8,12	1,13%	5,01	-85,88%	-1,1645	-0,0303	-0,37%	4.688,00
AAITF.V	S	ALTIN ONS	15.05.2026	5.000,00	0,01	4.724,73	-5,51%	3,87	3,89	-1,53%	8,06	-66,19%	-1,5109	-0,0471	-1,21%	4.611,00
AAITG.V	S	ALTIN ONS	15.05.2026	4.500,00	0,01	4.724,73	4,99%	1,16	1,17	-4,92%	12,88	-31,61%	-3,1633	-0,0454	-3,88%	4.383,00
AAITH.V	S	ALTIN ONS	15.05.2026	4.000,00	0,01	4.724,73	18,12%	0,22	0,23	-18,52%	17,74	-8,26%	-12,1040	-0,0206	-8,97%	3.977,00
AAITI.V	S	ALTIN ONS	22.05.2026	5.500,00	0,01	4.724,73	-14,1%	8,33	8,36	3,20%	4,62	-81,6%	-1,2255	-0,0319	-0,38%	4.664,00
AAITJ.V	S	ALTIN ONS	22.05.2026	5.000,00	0,01	4.724,73	-5,51%	4,42	4,44	4,37%	6,59	-61,78%	-1,6187	-0,0467	-1,05%	4.556,00
AAITK.V	S	ALTIN ONS	22.05.2026	4.500,00	0,01	4.724,73	4,99%	1,88	1,9	-3,63%	8,79	-34,96%	-2,8605	-0,0483	-2,54%	4.310,00
AAITL.V	S	ALTIN ONS	22.05.2026	4.000,00	0,01	4.724,73	18,12%	0,71	0,72	-7,79%	10,24	-15,38%	-6,5005	-0,0346	-4,8%	3.928,00
AAITM.V	S	ALTIN ONS	15.06.2026	5.500,00	0,01	4.724,73	-14,1%	8,79	8,82	0,00%	4,06	-75,53%	-1,3239	-0,0251	-0,29%	4.618,00
AAITN.V	S	ALTIN ONS	15.06.2026	5.000,00	0,01	4.724,73	-5,51%	5,03	5,05	6,75%	5,47	-58,3%	-1,7152	-0,0313	-0,62%	4.495,00
AAITO.V	S	ALTIN ONS	15.06.2026	4.500,00	0,01	4.724,73	4,99%	2,53	2,55	4,02%	6,81	-36,48%	-2,7410	-0,0323	-1,27%	4.245,00
AAITP.V	S	ALTIN ONS	15.06.2026	4.000,00	0,01	4.724,73	18,12%	1,25	1,26	-3,10%	7,44	-19,69%	-5,0783	-0,0271	-2,15%	3.874,00

Sembol	Tip	D.Varlik	Vade	Kul.F.	Çarpan	D.V.F.	Kul.Uzaklik%	P.Y.Aliş	P.Y.Satış	%Deg.	Kaldıraç	Delta%	Duy.	Teta(TL)	Teta(%)	Başabaş
AAITQ.V	S	ALTIN ONS	30.06.2026	5.000,00	0,01	4.724,73	-5,51%	5,63	5,65	0,00%	4,68	-55,82%	-1,7916	-0,0289	-0,51%	4.435,00
AAITR.V	S	ALTIN ONS	30.06.2026	4.500,00	0,01	4.724,73	4,99%	2,97	2,99	2,40%	5,88	-37,08%	-2,6968	-0,0283	-0,95%	4.201,00
AAITS.V	S	ALTIN ONS	30.06.2026	4.000,00	0,01	4.724,73	18,12%	1,38	1,39	-2,11%	7,02	-20,51%	-4,8747	-0,0225	-1,62%	3.861,00
AAITT.V	S	ALTIN ONS	30.06.2026	3.500,00	0,01	4.724,73	34,99%	0,68	0,69	-4,17%	7,24	-10,57%	-9,4603	-0,0164	-2,38%	3.431,00
AAITU.V	S	ALTIN ONS	16.07.2026	5.000,00	0,01	4.724,73	-5,51%	6,08	6,1	2,52%	4,21	-54,24%	-1,8437	-0,026	-0,43%	4.390,00
AAITV.V	S	ALTIN ONS	16.07.2026	4.500,00	0,01	4.724,73	4,99%	3,29	3,31	1,51%	5,37	-37,37%	-2,6761	-0,0247	-0,75%	4.169,00
AAITW.V	S	ALTIN ONS	16.07.2026	4.000,00	0,01	4.724,73	18,12%	1,61	1,62	2,48%	6,36	-21,67%	-4,6136	-0,02	-1,24%	3.838,00
AAITX.V	S	ALTIN ONS	16.07.2026	3.500,00	0,01	4.724,73	34,99%	0,75	0,76	-2,60%	6,99	-11,09%	-9,0134	-0,014	-1,85%	3.424,00
GXIDK.V	A	XALTSPT	30.04.2026	6.000,00	0,002	6.848,75	14,15%	1,86	1,87	-20,09%	6,40	87,37%	5,7225	-0,0394	-2,11%	6.935,00
GXIDL.V	A	XALTSPT	30.04.2026	7.000,00	0,002	6.848,75	-2,16%	0,56	0,57	0,00%	11,53	47,13%	10,6091	-0,0635	-11,14%	7.285,00
GXIDM.V	A	XALTSPT	30.04.2026	8.000,00	0,002	6.848,75	-14,39%	0,09	0,1	0,00%	18,64	12,25%	40,8161	-0,0288	-28,83%	8.050,00
GXIDN.V	A	XALTSPT	30.04.2026	9.000,00	0,002	6.848,75	-23,9%	0,01	0,03	0,00%	27,24	1,99%	251,3832	-0,0061	-20,18%	9.015,00
GXIDO.V	A	XALTSPT	15.05.2026	6.000,00	0,002	6.848,75	14,15%	2,4	2,41	-16,30%	4,40	77,33%	6,4660	-0,0315	-1,31%	7.205,00
GXIDP.V	A	XALTSPT	15.05.2026	7.000,00	0,002	6.848,75	-2,16%	1,23	1,24	-32,76%	5,99	54,18%	9,2283	-0,036	-2,9%	7.620,00
GXIDQ.V	A	XALTSPT	15.05.2026	8.000,00	0,002	6.848,75	-14,39%	0,57	0,58	0,00%	7,52	31,85%	15,6986	-0,0306	-5,27%	8.290,00
GXIDR.V	A	XALTSPT	15.05.2026	9.000,00	0,002	6.848,75	-23,9%	0,27	0,28	-56,14%	8,75	17,26%	28,9752	-0,0217	-7,75%	9.140,00
GXIDS.V	A	XALTSPT	22.05.2026	7.000,00	0,002	6.848,75	-2,16%	1,48	1,49	-8,81%	5,18	56,3%	8,8812	-0,0323	-2,17%	7.745,00
GXIDT.V	A	XALTSPT	22.05.2026	8.000,00	0,002	6.848,75	-14,39%	0,76	0,77	0,00%	6,43	36,17%	13,8229	-0,0284	-3,69%	8.385,00
GXIDU.V	A	XALTSPT	22.05.2026	9.000,00	0,002	6.848,75	-23,9%	0,39	0,4	0,00%	7,44	21,72%	23,0216	-0,0218	-5,45%	9.200,00
GXIDV.V	A	XALTSPT	22.05.2026	10.000,00	0,002	6.848,75	-31,51%	0,21	0,22	0,00%	8,40	12,88%	38,8331	-0,0156	-7,09%	10.110,00
GXIDW.V	A	XALTSPT	15.06.2026	7.000,00	0,002	6.848,75	-2,16%	2,19	2,2	-5,78%	3,77	60,62%	8,2476	-0,0251	-1,14%	8.100,00
GXIDX.V	A	XALTSPT	15.06.2026	8.000,00	0,002	6.848,75	-14,39%	1,42	1,43	-6,08%	4,44	46,05%	10,8574	-0,0241	-1,68%	8.715,00
GXIDY.V	A	XALTSPT	15.06.2026	9.000,00	0,002	6.848,75	-23,9%	0,93	0,94	0,00%	4,94	33,93%	14,7368	-0,0215	-2,29%	9.470,00
GXIDZ.V	A	XALTSPT	15.06.2026	10.000,00	0,002	6.848,75	-31,51%	0,65	0,66	-12,33%	5,31	25,19%	19,8521	-0,0188	-2,84%	10.330,00
GXIEA.V	A	XALTSPT	30.06.2026	6.000,00	0,001	6.848,75	14,15%	1,78	1,79	0,00%	2,90	75,29%	13,2828	-0,0103	-0,58%	7.790,00
GXIEB.V	A	XALTSPT	30.06.2026	7.000,00	0,001	6.848,75	-2,16%	1,24	1,25	0,00%	3,45	62,47%	16,0073	-0,0111	-0,88%	8.250,00
GXIEC.V	A	XALTSPT	30.06.2026	8.000,00	0,001	6.848,75	-14,39%	0,88	0,89	0,00%	3,88	49,84%	20,0659	-0,011	-1,24%	8.890,00
GXIED.V	A	XALTSPT	30.06.2026	9.000,00	0,001	6.848,75	-23,9%	0,64	0,65	0,00%	4,16	39,45%	25,3490	-0,0105	-1,61%	9.650,00
GXIEE.V	A	XALTSPT	16.07.2026	6.000,00	0,001	6.848,75	14,15%	1,94	1,95	-3,47%	2,65	75,55%	13,2357	-0,0095	-0,49%	7.950,00
GXIEF.V	A	XALTSPT	16.07.2026	7.000,00	0,001	6.848,75	-2,16%	1,42	1,43	0,00%	3,10	64,29%	15,5545	-0,0101	-0,71%	8.430,00
GXIEG.V	A	XALTSPT	16.07.2026	8.000,00	0,001	6.848,75	-14,39%	1,06	1,07	-4,63%	3,44	53,19%	18,8010	-0,0103	-0,96%	9.070,00
GXIEH.V	A	XALTSPT	16.07.2026	9.000,00	0,001	6.848,75	-23,9%	0,82	0,83	0,00%	3,66	43,88%	22,7902	-0,01	-1,21%	9.830,00
GXISK.V	S	XALTSPT	30.04.2026	7.500,00	0,002	6.848,75	-8,68%	1,48	1,49	0,00%	6,87	-73,74%	-6,7802	-0,0356	-2,39%	6.755,00
GXISL.V	S	XALTSPT	30.04.2026	7.000,00	0,002	6.848,75	-2,16%	0,8	0,81	0,00%	9,17	-52,87%	-9,4571	-0,0506	-6,25%	6.595,00
GXISM.V	S	XALTSPT	30.04.2026	6.500,00	0,002	6.848,75	5,37%	0,35	0,36	0,00%	12,08	-29,98%	-16,6750	-0,0474	-13,18%	6.320,00
GXISN.V	S	XALTSPT	30.04.2026	6.000,00	0,002	6.848,75	14,15%	0,11	0,12	0,00%	15,72	-12,63%	-39,6014	-0,0284	-23,69%	5.940,00
GXISO.V	S	XALTSPT	15.05.2026	7.500,00	0,002	6.848,75	-8,68%	1,88	1,89	0,00%	4,22	-57,65%	-8,6723	-0,0208	-1,1%	6.555,00
GXISP.V	S	XALTSPT	15.05.2026	7.000,00	0,002	6.848,75	-2,16%	1,28	1,29	0,00%	4,90	-45,82%	-10,9125	-0,0234	-1,81%	6.355,00
GXISQ.V	S	XALTSPT	15.05.2026	6.500,00	0,002	6.848,75	5,37%	0,83	0,84	0,00%	5,63	-33,68%	-14,8466	-0,0235	-2,79%	6.080,00
GXISR.V	S	XALTSPT	15.05.2026	6.000,00	0,002	6.848,75	14,15%	0,49	0,5	0,00%	6,34	-22,67%	-22,0534	-0,0206	-4,12%	5.750,00

Sembol	Tip	D.Varlık	Vade	Kul.F.	Çarpan	D.V.F.	Kul.Uzaklık%	P.Y.Alış	P.Y.Satış	%Deg.	Kaldıraç	Delta%	Duy.	Teta(TL)	Teta(%)	Başabaş
GXISS.V	S	XALTSPT	22.05.2026	7.500,00	0,002	6.848,75	-8,68%	1,97	1,98	0,00%	3,78	-54,12%	-9,2391	-0,0163	-0,82%	6.510,00
GXIST.V	S	XALTSPT	22.05.2026	7.000,00	0,002	6.848,75	-2,16%	1,41	1,42	0,00%	4,28	-43,7%	-11,4414	-0,0185	-1,3%	6.290,00
GXISU.V	S	XALTSPT	22.05.2026	6.500,00	0,002	6.848,75	5,37%	0,96	0,97	0,00%	4,80	-33,27%	-15,0283	-0,0189	-1,94%	6.015,00
GXISV.V	S	XALTSPT	22.05.2026	6.000,00	0,002	6.848,75	14,15%	0,63	0,64	0,00%	5,20	-23,94%	-20,8897	-0,0178	-2,77%	5.680,00
GXISW.V	S	XALTSPT	15.06.2026	7.500,00	0,002	6.848,75	-8,68%	2,32	2,33	0,00%	2,77	-46,77%	-10,6902	-0,0105	-0,45%	6.335,00
GXISX.V	S	XALTSPT	15.06.2026	7.000,00	0,002	6.848,75	-2,16%	1,79	1,8	0,00%	3,03	-39,38%	-12,6979	-0,0116	-0,65%	6.100,00
GXISY.V	S	XALTSPT	15.06.2026	6.500,00	0,002	6.848,75	5,37%	1,35	1,36	0,00%	3,27	-32,03%	-15,6127	-0,0121	-0,89%	5.820,00
GXISZ.V	S	XALTSPT	15.06.2026	6.000,00	0,002	6.848,75	14,15%	1,01	1,02	0,00%	3,42	-25,24%	-19,8073	-0,0121	-1,19%	5.490,00
GXITA.V	S	XALTSPT	30.06.2026	7.000,00	0,001	6.848,75	-2,16%	0,93	0,94	0,00%	2,76	-37,53%	-26,6464	-0,0044	-0,47%	6.060,00
GXITB.V	S	XALTSPT	30.06.2026	6.500,00	0,001	6.848,75	5,37%	0,71	0,72	0,00%	2,98	-30,92%	-32,3408	-0,0046	-0,64%	5.780,00
GXITC.V	S	XALTSPT	30.06.2026	6.000,00	0,001	6.848,75	14,15%	0,54	0,55	0,00%	3,13	-24,71%	-40,4621	-0,0046	-0,84%	5.450,00
GXITD.V	S	XALTSPT	30.06.2026	5.500,00	0,001	6.848,75	24,52%	0,39	0,4	0,00%	3,35	-19,1%	-52,3620	-0,0044	-1,1%	5.100,00
GXITE.V	S	XALTSPT	16.07.2026	7.000,00	0,001	6.848,75	-2,16%	1,01	1,02	0,00%	2,42	-35,71%	-28,0035	-0,0036	-0,35%	5.980,00
GXITF.V	S	XALTSPT	16.07.2026	6.500,00	0,001	6.848,75	5,37%	0,8	0,81	0,00%	2,56	-29,94%	-33,3954	-0,0039	-0,48%	5.690,00
GXITG.V	S	XALTSPT	16.07.2026	6.000,00	0,001	6.848,75	14,15%	0,62	0,63	0,00%	2,74	-24,45%	-40,9049	-0,0039	-0,62%	5.370,00
GXITH.V	S	XALTSPT	16.07.2026	5.500,00	0,001	6.848,75	24,52%	0,47	0,48	0,00%	2,89	-19,43%	-51,4796	-0,0038	-0,79%	5.020,00

Sembol	Tip	D.Varlık	Vade	Kul.F.	Çarpan	D.V.F.	Kul.Uzaklık%	P.Y.Aliş	P.Y.Satış	%Deg.	Kaldıraç	Delta%	Duy.	Teta(TL)	Teta(%)	Başabaş
AOIHS.V	A	GÜMÜŞ ONS	30.04.2026	80,00	0,01	75,87	-5,16%	1,17	1,19	-35,71%	11,08	37,94%	0,0585	-0,158	-13,28%	82,64
AOIHT.V	A	GÜMÜŞ ONS	30.04.2026	100,00	0,01	75,87	-24,13%	0,06	0,07	-71,43%	20,66	3,63%	0,6121	-0,0298	-42,53%	100,16
AOIHU.V	A	GÜMÜŞ ONS	30.04.2026	120,00	0,01	75,87	-36,77%	0,01	0,03	-75,00%	0,00	0,23%	-	-0,0023	-7,56%	120,07
AOIHV.V	A	GÜMÜŞ ONS	30.04.2026	140,00	0,01	75,87	-45,8%	0,01	0,03	-33,33%	0,00	0,01%	-	-0,0001	-0,4%	140,07
AOIHW.V	A	GÜMÜŞ ONS	15.05.2026	80,00	0,01	75,87	-5,16%	2,81	2,83	-16,86%	5,74	47,2%	0,0471	-0,086	-3,04%	86,29
AOIHX.V	A	GÜMÜŞ ONS	15.05.2026	100,00	0,01	75,87	-24,13%	0,9	0,91	-26,83%	7,47	19,46%	0,1141	-0,0619	-6,8%	102,02
AOIHY.V	A	GÜMÜŞ ONS	15.05.2026	120,00	0,01	75,87	-36,77%	0,32	0,33	-33,33%	8,68	7,88%	0,2819	-0,0345	-10,46%	120,73
AOIHZ.V	A	GÜMÜŞ ONS	15.05.2026	140,00	0,01	75,87	-45,8%	0,11	0,12	-40,00%	9,76	3,14%	0,7068	-0,0169	-14,05%	140,27
AOIIA.V	A	GÜMÜŞ ONS	22.05.2026	80,00	0,01	75,87	-5,16%	3,33	3,35	-17,37%	5,03	48,99%	0,0453	-0,0739	-2,21%	87,44
AOIIB.V	A	GÜMÜŞ ONS	22.05.2026	100,00	0,01	75,87	-24,13%	1,12	1,13	-20,42%	6,75	21,93%	0,1013	-0,054	-4,78%	102,51
AOIIC.V	A	GÜMÜŞ ONS	22.05.2026	120,00	0,01	75,87	-36,77%	0,44	0,45	-26,23%	7,77	9,78%	0,2270	-0,0329	-7,32%	121,00
AOIID.V	A	GÜMÜŞ ONS	22.05.2026	140,00	0,01	75,87	-45,8%	0,19	0,2	-31,03%	8,44	4,69%	0,4731	-0,0195	-9,74%	140,44
AOIIE.V	A	GÜMÜŞ ONS	15.06.2026	80,00	0,01	75,87	-5,16%	4,82	4,84	-10,39%	3,76	53,03%	0,0419	-0,0539	-1,11%	90,75
AOIIF.V	A	GÜMÜŞ ONS	15.06.2026	90,00	0,01	75,87	-15,7%	3,26	3,28	-12,53%	4,31	41,01%	0,0542	-0,0513	-1,56%	97,28
AOIIG.V	A	GÜMÜŞ ONS	15.06.2026	110,00	0,01	75,87	-31,02%	1,76	1,77	-14,42%	4,86	25,04%	0,0887	-0,044	-2,49%	113,93
AOIIH.V	A	GÜMÜŞ ONS	15.06.2026	130,00	0,01	75,87	-41,64%	1,05	1,06	-17,19%	5,19	15,96%	0,1391	-0,0352	-3,32%	132,35
AOIIV.V	A	GÜMÜŞ ONS	30.06.2026	60,00	0,01	75,87	26,46%	9,62	9,65	-7,25%	2,75	77,46%	0,0287	-0,0337	-0,35%	81,43
AOIJJ.V	A	GÜMÜŞ ONS	30.06.2026	80,00	0,01	75,87	-5,16%	5,18	5,2	-9,77%	3,56	53,86%	0,0412	-0,0444	-0,85%	91,55
AOIJK.V	A	GÜMÜŞ ONS	30.06.2026	100,00	0,01	75,87	-24,13%	2,9	2,92	-13,31%	4,14	35,02%	0,0634	-0,0428	-1,47%	106,48
AOIIL.V	A	GÜMÜŞ ONS	30.06.2026	120,00	0,01	75,87	-36,77%	1,59	1,6	-14,44%	4,70	21,87%	0,1015	-0,0343	-2,15%	123,55
AOIIM.V	A	GÜMÜŞ ONS	16.07.2026	60,00	0,01	75,87	26,46%	10,38	10,41	-5,86%	2,51	76,24%	0,0291	-0,0327	-0,31%	83,12
AOIIN.V	A	GÜMÜŞ ONS	16.07.2026	80,00	0,01	75,87	-5,16%	5,84	5,86	-8,42%	3,24	55,31%	0,0402	-0,0396	-0,68%	93,01
AOIIO.V	A	GÜMÜŞ ONS	16.07.2026	90,00	0,01	75,87	-15,7%	4,69	4,71	-9,09%	3,40	46,63%	0,0476	-0,0415	-0,88%	100,46
AOIIP.V	A	GÜMÜŞ ONS	16.07.2026	110,00	0,01	75,87	-31,02%	3,19	3,21	-10,61%	3,64	33,88%	0,0655	-0,0408	-1,27%	117,13
AOIWS.V	S	GÜMÜŞ ONS	30.04.2026	120,00	0,01	75,87	-36,77%	19,96	20	0,00%	1,66	-96,71%	-0,0230	-0,0429	-0,21%	75,58
AOIWT.V	S	GÜMÜŞ ONS	30.04.2026	100,00	0,01	75,87	-24,13%	10,95	10,99	0,00%	2,98	-95,56%	-0,0232	-0,0374	-0,34%	75,59
AOIWU.V	S	GÜMÜŞ ONS	30.04.2026	80,00	0,01	75,87	-5,16%	3,01	3,04	6,76%	7,06	-62,23%	-0,0357	-0,1562	-5,14%	73,25
AOIWW.V	S	GÜMÜŞ ONS	30.04.2026	65,00	0,01	75,87	16,73%	0,25	0,26	-13,79%	14,92	-10,92%	-0,2034	-0,0694	-26,68%	64,42
AOIWW.V	S	GÜMÜŞ ONS	15.05.2026	120,00	0,01	75,87	-36,77%	21,28	21,31	4,75%	1,28	-79,59%	-0,0279	-0,1009	-0,47%	72,67
AOIWX.V	S	GÜMÜŞ ONS	15.05.2026	100,00	0,01	75,87	-24,13%	11,89	11,92	0,00%	2,27	-78,99%	-0,0281	-0,0681	-0,57%	73,53
AOIWY.V	S	GÜMÜŞ ONS	15.05.2026	80,00	0,01	75,87	-5,16%	4,63	4,65	5,75%	3,91	-52,94%	-0,0420	-0,0851	-1,83%	69,67
AOIWZ.V	S	GÜMÜŞ ONS	15.05.2026	65,00	0,01	75,87	16,73%	1,27	1,28	6,72%	6,12	-22,76%	-0,0976	-0,0615	-4,8%	62,16
AOIXA.V	S	GÜMÜŞ ONS	22.05.2026	120,00	0,01	75,87	-36,77%	20,81	20,85	0,00%	1,38	-83,97%	-0,0264	-0,0572	-0,27%	73,69
AOIXB.V	S	GÜMÜŞ ONS	22.05.2026	100,00	0,01	75,87	-24,13%	12,21	12,24	0,00%	2,12	-75,79%	-0,0293	-0,0613	-0,5%	72,82
AOIXC.V	S	GÜMÜŞ ONS	22.05.2026	80,00	0,01	75,87	-5,16%	5	5,02	6,17%	3,53	-51,63%	-0,0430	-0,0705	-1,4%	68,85
AOIXD.V	S	GÜMÜŞ ONS	22.05.2026	65,00	0,01	75,87	16,73%	1,65	1,66	6,41%	5,11	-24,66%	-0,0901	-0,0552	-3,33%	61,31
AOIXE.V	S	GÜMÜŞ ONS	15.06.2026	100,00	0,01	75,87	-24,13%	13,57	13,6	0,00%	1,66	-66%	-0,0337	-0,0528	-0,39%	69,80
AOIXF.V	S	GÜMÜŞ ONS	15.06.2026	70,00	0,01	75,87	8,39%	3,79	3,81	5,83%	3,10	-34,39%	-0,0646	-0,0467	-1,23%	61,54
AOIXG.V	S	GÜMÜŞ ONS	15.06.2026	60,00	0,01	75,87	26,46%	2,05	2,06	11,79%	3,59	-21,53%	-0,1032	-0,0384	-1,86%	55,42
AOIXH.V	S	GÜMÜŞ ONS	15.06.2026	50,00	0,01	75,87	51,75%	1,38	1,39	2,99%	3,31	-13,37%	-0,1661	-0,034	-2,45%	46,91

Sembol	Tip	D.Varlık	Vade	Kul.F.	Çarpan	D.V.F.	Kul.Uzaklık%	P.Y.AlıŖ	P.Y.SatıŖ	%Deg.	Kaldıraç	Delta%	Duy.	Teta(TL)	Teta(%)	BaŖabaŖ
AOIXI.V	S	GÜMÜŖ ONS	30.06.2026	90,00	0,01	75,87	-15,7%	10,26	10,29	8,42%	1,87	-56,26%	-0,0395	-0,0451	-0,44%	67,15
AOIXJ.V	S	GÜMÜŖ ONS	30.06.2026	70,00	0,01	75,87	8,39%	4,33	4,35	8,43%	2,71	-34,38%	-0,0646	-0,0403	-0,93%	60,34
AOIXK.V	S	GÜMÜŖ ONS	30.06.2026	60,00	0,01	75,87	26,46%	2,41	2,42	0,00%	3,18	-22,43%	-0,0990	-0,0332	-1,37%	54,63
AOIXL.V	S	GÜMÜŖ ONS	30.06.2026	50,00	0,01	75,87	51,75%	1,23	1,24	5,13%	3,54	-12,75%	-0,1742	-0,0244	-1,97%	47,25
AOIXM.V	S	GÜMÜŖ ONS	16.07.2026	90,00	0,01	75,87	-15,7%	10,75	10,77	7,21%	1,73	-54,41%	-0,0408	-0,0396	-0,37%	66,08
AOIXN.V	S	GÜMÜŖ ONS	16.07.2026	70,00	0,01	75,87	8,39%	4,95	4,97	8,90%	2,36	-34,19%	-0,0650	-0,0361	-0,73%	58,96
AOIXO.V	S	GÜMÜŖ ONS	16.07.2026	60,00	0,01	75,87	26,46%	2,92	2,93	4,29%	2,73	-23,36%	-0,0951	-0,0306	-1,04%	53,49
AOIXP.V	S	GÜMÜŖ ONS	16.07.2026	50,00	0,01	75,87	51,75%	1,62	1,63	0,00%	2,99	-14,19%	-0,1565	-0,0236	-1,45%	46,38

Sembol	Tip	D.Varlık	Vade	Kul.F.	Çarpan	D.V.F.	Kul.Uzaklık%	P.Y.Alış	P.Y.Satış	%Deg.	Kaldıraç	Delta%	Duy.	Teta(TL)	Teta(%)	Başabaş
DKIEM.V	A	DAX	30.04.2026	24.000,00	0,00002	-	0,71%	0,48	0,49	-14,29%	30,89	58,15%	16,3010	-0,033	-6,73%	24.464,50
DKIEN.V	A	DAX	30.04.2026	25.000,00	0,00002	-	-3,31%	0,08	0,09	-38,46%	56,90	17,85%	53,1032	-0,02	-22,19%	25.085,32
DKIEO.V	A	DAX	30.04.2026	26.000,00	0,00002	-	-7,03%	0,01	0,03	0,00%	-	1,73%	548,3631	-0,0026	-8,81%	26.028,44
DKIEP.V	A	DAX	30.04.2026	27.000,00	0,00002	-	-10,48%	0,01	0,03	0,00%	0,00	0,05%	-	-0,0001	-0,25%	27.028,44
DKIEQ.V	A	DAX	22.05.2026	24.000,00	0,00002	-	0,71%	0,95	0,96	-5,00%	14,77	55,03%	17,2278	-0,0154	-1,61%	24.910,04
DKIER.V	A	DAX	22.05.2026	25.000,00	0,00002	-	-3,31%	0,45	0,46	-10,00%	19,85	35,04%	27,0561	-0,0135	-2,94%	25.436,06
DKIES.V	A	DAX	22.05.2026	26.000,00	0,00002	-	-7,03%	0,18	0,19	-13,64%	25,35	17,89%	52,9773	-0,0091	-4,77%	26.180,11
DKIET.V	A	DAX	22.05.2026	27.000,00	0,00002	-	-10,48%	0,05	0,06	-37,50%	36,42	7,14%	132,7383	-0,0045	-7,54%	27.056,88
DKIEU.V	A	DAX	30.06.2026	22.000,00	0,00002	-	9,87%	2,98	2,99	-1,32%	6,37	74,44%	12,7348	-0,01	-0,34%	24.834,40
DKIEV.V	A	DAX	30.06.2026	23.000,00	0,00002	-	5,09%	2,21	2,22	-1,33%	7,57	65,59%	14,4534	-0,0107	-0,48%	25.104,47
DKIEW.V	A	DAX	30.06.2026	24.000,00	0,00002	-	0,71%	1,54	1,55	-0,64%	9,08	54,83%	17,2897	-0,0109	-0,7%	25.469,34
DKIEX.V	A	DAX	30.06.2026	25.000,00	0,00002	-	-3,31%	1,01	1,02	-3,81%	10,82	42,85%	22,1247	-0,0102	-1%	25.966,92
DKITM.V	S	DAX	30.04.2026	25.000,00	0,00002	-	-3,31%	0,95	0,96	-3,06%	21,84	-82,24%	-11,5270	-0,0198	-2,07%	24.089,96
DKITN.V	S	DAX	30.04.2026	24.000,00	0,00002	-	0,71%	0,3	0,31	-14,29%	35,57	-41,85%	-22,6533	-0,033	-10,64%	23.706,13
DKITO.V	S	DAX	30.04.2026	23.000,00	0,00002	-	5,09%	0,05	0,06	-37,50%	54,58	-10,7%	-88,5686	-0,0155	-25,86%	22.943,12
DKITP.V	S	DAX	30.04.2026	22.000,00	0,00002	-	9,87%	0,01	0,03	0,00%	-	-1,46%	-649,6434	-0,0029	-9,64%	21.971,56
DKITQ.V	S	DAX	22.05.2026	25.000,00	0,00002	-	-3,31%	1,33	1,34	-1,48%	12,45	-64,96%	-14,5923	-0,0135	-1,01%	23.729,73
DKITR.V	S	DAX	22.05.2026	24.000,00	0,00002	-	0,71%	0,77	0,78	-1,27%	14,89	-44,97%	-21,0776	-0,0154	-1,98%	23.260,59
DKITS.V	S	DAX	22.05.2026	23.000,00	0,00002	-	5,09%	0,41	0,42	-6,82%	17,25	-27,74%	-34,1768	-0,014	-3,33%	22.601,86
DKITT.V	S	DAX	22.05.2026	22.000,00	0,00002	-	9,87%	0,21	0,22	0,00%	19,00	-15,65%	-60,5782	-0,0107	-4,87%	21.791,45
DKITU.V	S	DAX	30.06.2026	23.000,00	0,00002	-	5,09%	0,97	0,98	3,13%	9,05	-34,41%	-27,5470	-0,0107	-1,1%	22.071,00
DKITV.V	S	DAX	30.06.2026	22.000,00	0,00002	-	9,87%	0,69	0,7	0,00%	9,45	-25,56%	-37,0860	-0,01	-1,43%	21.336,43
DKITW.V	S	DAX	30.06.2026	21.000,00	0,00002	-	15,1%	0,49	0,5	0,00%	9,69	-18,62%	-50,9106	-0,0089	-1,79%	20.526,02
DKITX.V	S	DAX	30.06.2026	20.000,00	0,00002	-	20,86%	0,34	0,35	-2,94%	9,98	-13,31%	-71,2089	-0,0076	-2,17%	19.668,21

Sembol	Tip	D.Varlık	Vade	Kul.F.	Çarpan	D.V.F.	Kul.Uzaklık%	P.Y.Alış	P.Y.Satış	%Deg.	Kaldıraç	Delta%	Duy.	Teta(TL)	Teta(%)	Başabaş
PPIEM.V	A	BRENT	27.04.2026	65,00	0,01	-	53,15%	18,12	18,17	10,55%	2,88	100%	0,0222	-0	-0%	105,35
PPIEN.V	A	BRENT	27.04.2026	70,00	0,01	-	42,21%	15,87	15,92	16,73%	3,37	100%	0,0222	-0	-0%	105,36
PPIEO.V	A	BRENT	27.04.2026	75,00	0,01	-	32,73%	13,62	13,67	22,28%	4,06	99,99%	0,0222	-0,0001	-0%	105,36
PPIEP.V	A	BRENT	27.04.2026	80,00	0,01	-	24,43%	11,37	11,42	18,23%	5,08	99,79%	0,0223	-0,002	-0,02%	105,36
PPIEQ.V	A	BRENT	26.05.2026	70,00	0,01	-	42,21%	13,39	13,42	16,59%	3,12	94,48%	0,0235	-0,0184	-0,14%	99,80
PPIER.V	A	BRENT	26.05.2026	80,00	0,01	-	24,43%	9,68	9,7	11,63%	3,83	84,17%	0,0264	-0,0423	-0,44%	101,54
PPIES.V	A	BRENT	26.05.2026	90,00	0,01	-	10,61%	6,76	6,78	13,97%	4,53	69,74%	0,0318	-0,0642	-0,95%	105,06
PPIET.V	A	BRENT	26.05.2026	100,00	0,01	-	-0,45%	4,65	4,67	15,35%	5,17	54,74%	0,0406	-0,076	-1,63%	110,37
PPIEU.V	A	BRENT	25.06.2026	70,00	0,01	-	42,21%	12,37	12,39	10,58%	2,73	87,88%	0,0253	-0,0259	-0,21%	97,52
PPIEV.V	A	BRENT	25.06.2026	85,00	0,01	-	17,11%	8,16	8,18	9,10%	3,33	73,08%	0,0304	-0,0437	-0,53%	103,17
PPIEW.V	A	BRENT	25.06.2026	100,00	0,01	-	-0,45%	5,57	5,59	8,84%	3,74	57,31%	0,0388	-0,0557	-1%	112,41
PPIEX.V	A	BRENT	25.06.2026	120,00	0,01	-	-17,04%	3,58	3,59	9,45%	4,09	41,06%	0,0541	-0,0601	-1,67%	127,97
PPITM.V	S	BRENT	27.04.2026	70,00	0,01	-	42,21%	0,01	0,06	-75,00%	0,00	-0%	-	-0	-0%	69,87
PPITN.V	S	BRENT	27.04.2026	65,00	0,01	-	53,15%	0,01	0,05	0,00%	0,00	-0%	-	-0	-0%	64,89
PPITQ.V	S	BRENT	27.04.2026	60,00	0,01	-	65,91%	0,01	0,05	-33,33%	0,00	-0%	-	-0	-0%	59,89
PPITP.V	S	BRENT	27.04.2026	55,00	0,01	-	80,99%	0,01	0,05	-75,00%	0,00	-0%	-	-0	-0%	54,89
PPITQ.V	S	BRENT	26.05.2026	90,00	0,01	-	10,61%	2,44	2,45	-19,47%	5,60	-29,73%	-0,0747	-0,0602	-2,46%	84,56
PPITR.V	S	BRENT	26.05.2026	80,00	0,01	-	24,43%	0,89	0,9	-26,23%	7,55	-14,48%	-0,1533	-0,037	-4,11%	78,00
PPITS.V	S	BRENT	26.05.2026	70,00	0,01	-	42,21%	0,19	0,25	-36,11%	10,57	-4,25%	-0,5230	-0,0136	-5,46%	69,44
PPITT.V	S	BRENT	26.05.2026	60,00	0,01	-	65,91%	0,02	0,07	-42,86%	14,28	-0,64%	-	-0,0026	-3,67%	59,84
PPITU.V	S	BRENT	25.06.2026	90,00	0,01	-	10,61%	5,2	5,21	-9,41%	3,33	-32,38%	-0,0686	-0,0484	-0,93%	78,43
PPITV.V	S	BRENT	25.06.2026	80,00	0,01	-	24,43%	2,84	2,85	-11,18%	4,18	-21,26%	-0,1045	-0,037	-1,3%	73,67
PPITW.V	S	BRENT	25.06.2026	70,00	0,01	-	42,21%	1,3	1,31	-14,94%	5,22	-11,42%	-0,1945	-0,0238	-1,81%	67,09
PPITX.V	S	BRENT	25.06.2026	60,00	0,01	-	65,91%	0,52	0,53	-18,46%	6,05	-5,13%	-0,4330	-0,0131	-2,48%	58,82

Sembol	Tip	D.Varlık	Vade	Kul.F.	Çarpan	D.V.F.	Kul.Uzaklık%	P.Y.Alış	P.Y.Satış	%Deg.	Kaldıraç	Delta%	Duy.	Teta(TL)	Teta(%)	Başabaş
DJIFY.V	A	DJI	30.04.2026	48.000,00	0,00002	-	4,33%	1,31	1,32	0,00%	19,99	87,34%	12,7138	-0,029	-2,2%	49.465,78
DJIFZ.V	A	DJI	30.04.2026	50.000,00	0,00002	-	0,15%	0,32	0,33	-34,92%	35,84	52,45%	21,1720	-0,055	-16,65%	50.366,45
DJIGP.V	A	DJI	30.04.2026	52.000,00	0,00002	-	-3,7%	0,02	0,03	-42,86%	64,59	12,89%	86,1455	-0,0255	-84,96%	52.033,31
DJIGQ.V	A	DJI	30.04.2026	54.000,00	0,00002	-	-7,26%	0,01	0,03	0,00%	-	0,92%	-	-0,0024	-8,02%	54.033,31
DJIGR.V	A	DJI	22.05.2026	48.000,00	0,00002	-	4,33%	2,21	2,22	-11,24%	11,38	69,12%	16,0649	-0,0267	-1,2%	50.465,18
DJIGS.V	A	DJI	22.05.2026	50.000,00	0,00002	-	0,15%	1,18	1,19	-14,39%	15,06	52,43%	21,1807	-0,0278	-2,33%	51.321,43
DJIGT.V	A	DJI	22.05.2026	52.000,00	0,00002	-	-3,7%	0,61	0,62	0,00%	18,03	34,78%	31,9287	-0,026	-4,19%	52.688,47
DJIGU.V	A	DJI	22.05.2026	54.000,00	0,00002	-	-7,26%	0,45	0,46	0,00%	17,57	24,54%	45,2480	-0,0259	-5,64%	54.510,80
DJIGV.V	A	DJI	30.06.2026	45.000,00	0,00002	-	11,28%	4,82	4,83	-6,59%	6,52	78,62%	14,1237	-0,0146	-0,3%	50.363,44
DJIGW.V	A	DJI	30.06.2026	48.000,00	0,00002	-	4,33%	3,18	3,19	0,00%	7,84	63,94%	17,3666	-0,019	-0,6%	51.542,31
DJIGX.V	A	DJI	30.06.2026	50.000,00	0,00002	-	0,15%	2,44	2,45	0,00%	8,44	53,53%	20,7442	-0,0212	-0,86%	52.720,58
DJIGY.V	A	DJI	30.06.2026	52.000,00	0,00002	-	-3,7%	1,65	1,66	0,00%	9,77	43,11%	25,7571	-0,0201	-1,21%	53.843,33
DJIWT.V	S	DJI	30.04.2026	50.000,00	0,00002	-	0,15%	1,06	1,07	0,00%	36,34	-47,54%	-23,3563	-0,0546	-5,1%	48.811,83
DJIWU.V	S	DJI	30.04.2026	48.000,00	0,00002	-	4,33%	0,25	0,26	-12,00%	56,02	-12,42%	-89,3841	-0,0283	-10,88%	47.711,28
DJIWV.V	S	DJI	30.04.2026	44.000,00	0,00002	-	13,81%	0,01	0,03	0,00%	0,00	-0,13%	-	-0,0005	-1,66%	43.966,69
DJIWW.V	S	DJI	30.04.2026	42.000,00	0,00002	-	19,23%	0,01	0,03	-66,67%	0,00	-0,01%	-	-0	-0,11%	41.966,69
DJIWX.V	S	DJI	22.05.2026	50.000,00	0,00002	-	0,15%	1,91	1,92	6,63%	14,50	-47,59%	-23,3356	-0,0274	-1,43%	47.867,95
DJIWY.V	S	DJI	22.05.2026	48.000,00	0,00002	-	4,33%	1,16	1,17	8,49%	16,01	-30,88%	-35,9627	-0,0267	-2,29%	46.700,78
DJIWZ.V	S	DJI	22.05.2026	44.000,00	0,00002	-	13,81%	0,38	0,39	-2,56%	17,99	-11,17%	-99,4275	-0,017	-4,36%	43.566,93
DJIXA.V	S	DJI	22.05.2026	42.000,00	0,00002	-	19,23%	0,28	0,29	0,00%	16,74	-7,79%	-142,4655	-0,0151	-5,22%	41.677,97
DJIXB.V	S	DJI	30.06.2026	48.000,00	0,00002	-	4,33%	2,05	2,06	5,13%	9,29	-35,83%	-30,9920	-0,0184	-0,89%	45.712,49
DJIXC.V	S	DJI	30.06.2026	44.000,00	0,00002	-	13,81%	1,17	1,18	0,00%	9,33	-20,49%	-54,2006	-0,0168	-1,43%	42.689,68
DJIXD.V	S	DJI	30.06.2026	42.000,00	0,00002	-	19,23%	0,63	0,64	0,00%	11,14	-12,85%	-86,4490	-0,0118	-1,85%	41.289,32
DJIXE.V	S	DJI	30.06.2026	40.000,00	0,00002	-	25,19%	0,47	0,48	0,00%	10,86	-9,39%	-118,2280	-0,0103	-2,15%	39.466,99

Sembol	Tip	D.Varlık	Vade	Kul.F.	Çarpan	D.V.F.	Kul.Uzaklık%	P.Y.Aliş	P.Y.Satış	%Deg.	Kaldıraç	Delta%	Duy.	Teta(TL)	Teta(%)	Başabaş
SPIJY.V	A	SP500	30.04.2026	6.800,00	0,0001	-	4,99%	1,59	1,6	-3,70%	18,62	90,96%	2,4417	-0,0155	-0,97%	7.155,34
SPIJZ.V	A	SP500	30.04.2026	7.200,00	0,0001	-	-0,84%	0,29	0,3	0,00%	45,95	40,02%	5,5489	-0,0339	-11,29%	7.266,63
SPIKG.V	A	SP500	30.04.2026	7.600,00	0,0001	-	-6,06%	0,01	0,03	0,00%	-	1,85%	120,1997	-0,0031	-10,27%	7.606,66
SPIKH.V	A	SP500	30.04.2026	8.000,00	0,0001	-	-10,76%	0,01	0,03	0,00%	0,00	0,02%	-	-0	-0,11%	8.006,66
SPIKI.V	A	SP500	15.05.2026	6.800,00	0,0001	-	4,99%	1,85	1,86	0,00%	13,53	77,03%	2,8831	-0,0161	-0,87%	7.213,08
SPIKJ.V	A	SP500	15.05.2026	7.200,00	0,0001	-	-0,84%	0,63	0,64	0,00%	23,57	45,46%	4,8856	-0,018	-2,82%	7.342,14
SPIKK.V	A	SP500	15.05.2026	7.600,00	0,0001	-	-6,06%	0,12	0,13	0,00%	36,62	13,67%	16,2470	-0,0093	-7,15%	7.628,87
SPIKL.V	A	SP500	15.05.2026	8.000,00	0,0001	-	-10,76%	0,02	0,04	0,00%	46,27	2,88%	77,1578	-0,0029	-7,18%	8.008,88
SPIKM.V	A	SP500	22.05.2026	6.700,00	0,0001	-	6,56%	2,35	2,36	-3,42%	10,80	78,25%	2,8381	-0,0146	-0,62%	7.224,13
SPIKN.V	A	SP500	22.05.2026	7.100,00	0,0001	-	0,56%	0,98	0,99	-8,08%	18,09	54,58%	4,0692	-0,0158	-1,6%	7.319,87
SPIKO.V	A	SP500	22.05.2026	7.500,00	0,0001	-	-4,81%	0,27	0,28	0,00%	28,48	23,03%	9,6433	-0,0112	-4%	7.562,18
SPIKP.V	A	SP500	22.05.2026	8.000,00	0,0001	-	-10,76%	0,07	0,08	0,00%	31,98	6,96%	31,8932	-0,0057	-7,12%	8.017,77
SPIKQ.V	A	SP500	15.06.2026	6.700,00	0,0001	-	6,56%	2,66	2,67	0,00%	8,80	72,57%	3,0601	-0,0121	-0,45%	7.292,98
SPIKR.V	A	SP500	15.06.2026	7.100,00	0,0001	-	0,56%	1,3	1,31	0,00%	13,51	54,22%	4,0957	-0,0116	-0,88%	7.390,94
SPIKS.V	A	SP500	15.06.2026	7.500,00	0,0001	-	-4,81%	0,51	0,52	0,00%	18,98	30,11%	7,3765	-0,0094	-1,81%	7.615,49
SPIKT.V	A	SP500	15.06.2026	8.000,00	0,0001	-	-10,76%	0,23	0,24	0,00%	20,16	14,43%	15,3939	-0,0072	-2,99%	8.053,30
SPIKU.V	A	SP500	30.06.2026	6.000,00	0,0001	-	18,99%	5,5	5,51	-0,18%	5,12	87,32%	2,5433	-0,0082	-0,15%	7.223,71
SPIKV.V	A	SP500	30.06.2026	6.500,00	0,0001	-	9,84%	3,56	3,57	0,00%	6,97	76,76%	2,8934	-0,0104	-0,29%	7.292,86
SPIKW.V	A	SP500	30.06.2026	7.000,00	0,0001	-	1,99%	1,85	1,86	-2,19%	10,30	58,93%	3,7689	-0,0111	-0,6%	7.413,08
SPIKX.V	A	SP500	30.06.2026	7.500,00	0,0001	-	-4,81%	0,79	0,8	-2,60%	14,38	34,89%	6,3660	-0,0099	-1,23%	7.677,67
SPIKY.V	A	SP500	16.07.2026	6.200,00	0,0001	-	15,15%	4,84	4,85	1,04%	5,45	81,75%	2,7168	-0,0088	-0,18%	7.277,13
SPIKZ.V	A	SP500	16.07.2026	6.700,00	0,0001	-	6,56%	3,01	3,02	0,00%	7,44	69,24%	3,2076	-0,0101	-0,34%	7.370,71
SPILA.V	A	SP500	16.07.2026	7.100,00	0,0001	-	0,56%	1,75	1,76	4,94%	10,03	54,29%	4,0910	-0,01	-0,57%	7.490,88
SPILB.V	A	SP500	16.07.2026	7.500,00	0,0001	-	-4,81%	0,93	0,94	0,00%	12,81	36,67%	6,0565	-0,009	-0,95%	7.708,76
SPIYO.V	S	SP500	30.04.2026	7.000,00	0,0001	-	1,99%	0,18	0,19	-30,77%	49,10	-27,49%	-8,0778	-0,0312	-16,44%	6.957,80
SPIYQ.V	S	SP500	30.04.2026	6.500,00	0,0001	-	9,84%	0,01	0,03	0,00%	-	-1,09%	-203,7460	-0,0026	-8,75%	6.493,34
SPIYW.V	S	SP500	30.04.2026	6.000,00	0,0001	-	18,99%	0,01	0,03	0,00%	0,00	-0,02%	-	-0	-0,15%	5.993,34
SPIYX.V	S	SP500	30.04.2026	5.500,00	0,0001	-	29,81%	0,01	0,03	0,00%	0,00	-0%	-	-0	-0%	5.493,34
SPIZA.V	S	SP500	15.05.2026	7.000,00	0,0001	-	1,99%	0,52	0,53	-10,34%	22,20	-36,61%	-6,0671	-0,0185	-3,49%	6.882,29
SPIZB.V	S	SP500	15.05.2026	6.500,00	0,0001	-	9,84%	0,12	0,13	0,00%	28,12	-10,5%	-21,1557	-0,0107	-8,22%	6.471,13
SPIZC.V	S	SP500	15.05.2026	6.000,00	0,0001	-	18,99%	0,02	0,04	0,00%	39,88	-2,48%	-89,5106	-0,0039	-9,75%	5.991,12
SPIZD.V	S	SP500	15.05.2026	5.500,00	0,0001	-	29,81%	0,01	0,03	0,00%	-	-0,55%	-	-0,0012	-3,96%	5.493,34
SPIZE.V	S	SP500	22.05.2026	7.000,00	0,0001	-	1,99%	0,64	0,65	-8,45%	18,81	-38,03%	-5,8402	-0,0162	-2,5%	6.855,64
SPIZF.V	S	SP500	22.05.2026	6.500,00	0,0001	-	9,84%	0,24	0,25	0,00%	19,95	-14,9%	-14,9085	-0,0126	-5,03%	6.444,48
SPIZG.V	S	SP500	22.05.2026	6.000,00	0,0001	-	18,99%	0,08	0,09	-79,55%	22,23	-5,53%	-40,1440	-0,0072	-7,95%	5.980,01
SPIZH.V	S	SP500	22.05.2026	5.500,00	0,0001	-	29,81%	0,03	0,05	0,00%	23,18	-2,16%	-102,6467	-0,0039	-7,73%	5.488,90
SPIZI.V	S	SP500	15.06.2026	7.000,00	0,0001	-	1,99%	0,97	0,98	-3,92%	13,20	-40,25%	-5,5173	-0,0121	-1,23%	6.782,35
SPIZJ.V	S	SP500	15.06.2026	6.500,00	0,0001	-	9,84%	0,53	0,54	-11,48%	12,96	-21,37%	-10,3903	-0,0116	-2,15%	6.380,07
SPIZK.V	S	SP500	15.06.2026	6.000,00	0,0001	-	18,99%	0,29	0,3	0,00%	12,62	-11,39%	-19,5025	-0,0092	-3,05%	5.933,37
SPIZL.V	S	SP500	15.06.2026	5.500,00	0,0001	-	29,81%	0,17	0,18	0,00%	12,03	-6,36%	-34,9064	-0,007	-3,88%	5.460,02

Sembol	Tip	D.Varlik	Vade	Kul.F.	Çarpan	D.V.F.	Kul.Uzaklik%	P.Y.AliŖ	P.Y.SatıŖ	%Deg.	Kaldıraç	Delta%	Duy.	Teta(TL)	Teta(%)	BaŖabaŖ
SPIZM.V	S	SP500	30.06.2026	6.500,00	0,0001	-	9,84%	0,66	0,67	-5,63%	11,18	-23,3%	-9,5332	-0,0105	-1,57%	6.351,20
SPIZN.V	S	SP500	30.06.2026	6.000,00	0,0001	-	18,99%	0,35	0,36	-5,26%	11,60	-12,62%	-17,5915	-0,0081	-2,26%	5.920,05
SPIZO.V	S	SP500	30.06.2026	5.500,00	0,0001	-	29,81%	0,18	0,19	0,00%	11,74	-6,57%	-33,7826	-0,0056	-2,96%	5.457,80
SPIZQ.V	S	SP500	30.06.2026	5.000,00	0,0001	-	42,79%	0,09	0,1	0,00%	11,26	-3,5%	-63,4016	-0,0038	-3,84%	4.977,79
SPIZW.V	S	SP500	16.07.2026	6.500,00	0,0001	-	9,84%	0,82	0,83	-1,15%	9,73	-25,13%	-8,8374	-0,0098	-1,18%	6.315,67
SPIZX.V	S	SP500	16.07.2026	6.000,00	0,0001	-	18,99%	0,47	0,48	0,00%	10,01	-14,63%	-15,1822	-0,008	-1,67%	5.893,40
STIPA.V	S	SP500	16.07.2026	5.500,00	0,0001	-	29,81%	0,26	0,27	0,00%	10,09	-8,16%	-27,2115	-0,0059	-2,18%	5.440,04
STIPB.V	S	SP500	16.07.2026	5.000,00	0,0001	-	42,79%	0,15	0,16	0,00%	9,90	-4,62%	-48,0639	-0,0042	-2,65%	4.964,47

Sembol	Tip	D.Varlık	Vade	Kul.F.	Çarpan	D.V.F.	Kul.Uzaklık%	P.Y.Aliş	P.Y.Satış	%Deg.	Kaldıraç	Delta%	Duy.	Teta(TL)	Teta(%)	Başabaş
NAIGY.V	A	NDX	30.04.2026	25.000,00	0,00002	-	8,53%	1,96	1,97	10,00%	12,29	97,05%	11,4423	-0,0053	-0,27%	27.187,57
NAIGZ.V	A	NDX	30.04.2026	26.000,00	0,00002	-	4,35%	1,12	1,13	15,48%	19,27	85,95%	12,9196	-0,0181	-1,61%	27.254,80
NAIHA.V	A	NDX	30.04.2026	27.000,00	0,00002	-	0,49%	0,44	0,45	51,72%	32,51	55,88%	19,8717	-0,0315	-7,01%	27.499,70
NAIHB.V	A	NDX	30.04.2026	28.000,00	0,00002	-	-3,1%	0,1	0,11	-50,00%	53,39	19,67%	56,4630	-0,0206	-18,71%	28.122,15
NAIHC.V	A	NDX	15.05.2026	25.000,00	0,00002	-	8,53%	2,11	2,12	7,41%	9,99	85,04%	13,0572	-0,0111	-0,52%	27.354,14
NAIHD.V	A	NDX	15.05.2026	26.000,00	0,00002	-	4,35%	1,36	1,37	10,83%	13,35	72,68%	15,2785	-0,0147	-1,07%	27.521,31
NAIHE.V	A	NDX	15.05.2026	27.000,00	0,00002	-	0,49%	0,76	0,77	8,20%	17,88	54,15%	20,5073	-0,0164	-2,13%	27.855,04
NAIHF.V	A	NDX	15.05.2026	28.000,00	0,00002	-	-3,1%	0,36	0,37	52,17%	23,92	33,28%	33,3633	-0,0144	-3,9%	28.410,86
NAIHG.V	A	NDX	22.05.2026	24.000,00	0,00002	-	13,05%	3,06	3,07	4,93%	6,95	86,2%	12,8825	-0,0114	-0,37%	27.409,06
NAIHH.V	A	NDX	22.05.2026	25.000,00	0,00002	-	8,53%	2,2	2,21	0,00%	9,16	81,39%	13,6432	-0,0114	-0,51%	27.454,08
NAIHL.V	A	NDX	22.05.2026	26.000,00	0,00002	-	4,35%	1,41	1,42	0,00%	12,53	71,3%	15,5745	-0,0122	-0,86%	27.576,83
NAIHJ.V	A	NDX	22.05.2026	28.000,00	0,00002	-	-3,1%	0,4	0,41	18,18%	22,12	34,4%	32,2826	-0,0116	-2,84%	28.455,28
NAIHK.V	A	NDX	15.06.2026	24.000,00	0,00002	-	13,05%	3,33	3,34	2,24%	5,91	79,86%	13,9043	-0,0107	-0,32%	27.708,88
NAIHL.V	A	NDX	15.06.2026	25.000,00	0,00002	-	8,53%	2,45	2,46	7,52%	7,61	75,34%	14,7383	-0,0098	-0,4%	27.731,69
NAIHM.V	A	NDX	15.06.2026	26.000,00	0,00002	-	4,35%	1,67	1,68	0,00%	9,97	66,94%	16,5892	-0,0095	-0,57%	27.865,54
NAIHN.V	A	NDX	15.06.2026	28.000,00	0,00002	-	-3,1%	0,64	0,65	19,23%	15,48	39,28%	28,2712	-0,0089	-1,37%	28.721,79
NAIHO.V	A	NDX	30.06.2026	24.000,00	0,00002	-	13,05%	3,32	3,33	7,10%	5,94	79,95%	13,8884	-0,0083	-0,25%	27.697,77
NAIHP.V	A	NDX	30.06.2026	25.000,00	0,00002	-	8,53%	2,53	2,54	0,00%	7,20	74%	15,0065	-0,0085	-0,33%	27.820,52
NAIHQ.V	A	NDX	30.06.2026	26.000,00	0,00002	-	4,35%	1,86	1,87	0,00%	8,64	65,07%	17,0665	-0,009	-0,48%	28.076,53
NAIHR.V	A	NDX	30.06.2026	28.000,00	0,00002	-	-3,1%	0,87	0,88	20,83%	12,13	42,19%	26,3204	-0,0087	-0,99%	28.977,19
NAIHS.V	A	NDX	16.07.2026	24.000,00	0,00002	-	13,05%	3,53	3,54	6,01%	5,36	76,94%	14,4322	-0,0086	-0,24%	27.930,97
NAIHT.V	A	NDX	16.07.2026	25.000,00	0,00002	-	8,53%	2,68	2,69	0,00%	6,66	72,22%	15,3754	-0,0079	-0,3%	27.987,09
NAIHU.V	A	NDX	16.07.2026	26.000,00	0,00002	-	4,35%	2,02	2,03	0,00%	7,86	64,01%	17,3487	-0,0083	-0,41%	28.254,20
NAIHV.V	A	NDX	16.07.2026	28.000,00	0,00002	-	-3,1%	1,01	1,02	18,82%	10,74	43,53%	25,5097	-0,0079	-0,78%	29.132,65
NAIVY.V	S	NDX	30.04.2026	26.000,00	0,00002	-	4,35%	0,05	0,06	-60,00%	53,55	-13,15%	-84,4492	-0,0166	-27,67%	25.933,37
NAIVZ.V	S	NDX	30.04.2026	25.000,00	0,00002	-	8,53%	0,01	0,03	-50,00%	-	-2,5%	-444,8620	-0,0044	-14,69%	24.966,69
NAIWA.V	S	NDX	30.04.2026	24.000,00	0,00002	-	13,05%	0,01	0,03	0,00%	0,00	-0,34%	-	-0,0007	-2,44%	23.966,69
NAIWB.V	S	NDX	30.04.2026	23.000,00	0,00002	-	17,96%	0,01	0,03	0,00%	0,00	-0,04%	-	-0,0001	-0,27%	22.966,69
NAIWC.V	S	NDX	15.05.2026	26.000,00	0,00002	-	4,35%	0,28	0,29	-27,50%	22,43	-26,62%	-41,7069	-0,0139	-4,81%	25.677,97
NAIWD.V	S	NDX	15.05.2026	25.000,00	0,00002	-	8,53%	0,13	0,14	-25,00%	24,59	-14,09%	-78,7977	-0,0103	-7,32%	24.844,54
NAIWE.V	S	NDX	15.05.2026	24.000,00	0,00002	-	13,05%	0,06	0,07	-30,00%	28,55	-7,01%	-158,3780	-0,0066	-9,44%	23.922,27
NAIWF.V	S	NDX	15.05.2026	23.000,00	0,00002	-	17,96%	0,02	0,03	0,00%	39,80	-3,26%	-340,8032	-0,0038	-12,63%	22.966,69
NAIWG.V	S	NDX	22.05.2026	25.000,00	0,00002	-	8,53%	0,21	0,22	-20,69%	20,25	-17,41%	-63,7966	-0,0103	-4,68%	24.755,70
NAIWH.V	S	NDX	22.05.2026	24.000,00	0,00002	-	13,05%	0,12	0,13	-26,32%	19,93	-10,6%	-104,7298	-0,0082	-6,27%	23.855,64
NAIWI.V	S	NDX	22.05.2026	23.000,00	0,00002	-	17,96%	0,07	0,08	-27,27%	22,05	-6,32%	-175,8106	-0,006	-7,5%	22.911,16
NAIWJ.V	S	NDX	22.05.2026	22.000,00	0,00002	-	23,32%	0,04	0,05	-37,50%	22,49	-3,68%	-301,5599	-0,0042	-8,37%	21.944,48
NAIWK.V	S	NDX	15.06.2026	25.000,00	0,00002	-	8,53%	0,44	0,45	-16,67%	12,85	-23,66%	-46,9352	-0,0091	-2,02%	24.500,30
NAIWL.V	S	NDX	15.06.2026	24.000,00	0,00002	-	13,05%	0,32	0,33	-17,50%	12,70	-17,16%	-64,7200	-0,0084	-2,53%	23.633,55
NAIWM.V	S	NDX	15.06.2026	23.000,00	0,00002	-	17,96%	0,24	0,25	-27,27%	12,58	-12,36%	-89,8278	-0,0073	-2,93%	22.722,39
NAIWN.V	S	NDX	15.06.2026	22.000,00	0,00002	-	23,32%	0,17	0,18	-41,38%	12,70	-8,84%	-125,6384	-0,0062	-3,45%	21.800,12

Sembol	Tip	D.Varlik	Vade	Kul.F.	Çarpan	D.V.F.	Kul.Uzaklik%	P.Y.AliŖ	P.Y.SatıŖ	%Deg.	Kaldıraç	Delta%	Duy.	Teta(TL)	Teta(%)	BaŖabaŖ
NAIWO.V	S	NDX	30.06.2026	24.000,00	0,00002	-	13,05%	0,41	0,42	-19,23%	11,11	-19,1%	-58,1384	-0,0076	-1,82%	23.533,61
NAIWP.V	S	NDX	30.06.2026	23.000,00	0,00002	-	17,96%	0,3	0,31	-18,42%	11,29	-13,87%	-80,0830	-0,0066	-2,14%	22.655,76
NAIWQ.V	S	NDX	30.06.2026	22.000,00	0,00002	-	23,32%	0,21	0,22	0,00%	11,64	-10%	-110,9958	-0,0056	-2,55%	21.755,70
NAIWR.V	S	NDX	30.06.2026	21.000,00	0,00002	-	29,2%	0,15	0,16	0,00%	11,58	-7,11%	-156,1891	-0,0046	-2,88%	20.822,33
NAIWS.V	S	NDX	16.07.2026	24.000,00	0,00002	-	13,05%	0,54	0,55	-11,48%	9,58	-21,18%	-52,4293	-0,0073	-1,33%	23.389,26
NAIWT.V	S	NDX	16.07.2026	23.000,00	0,00002	-	17,96%	0,4	0,41	-14,58%	9,75	-15,97%	-69,5456	-0,0065	-1,59%	22.544,72
NAIWU.V	S	NDX	16.07.2026	22.000,00	0,00002	-	23,32%	0,29	0,3	-11,43%	9,70	-11,91%	-93,2604	-0,0057	-1,89%	21.666,87
NAI WV.V	S	NDX	16.07.2026	21.000,00	0,00002	-	29,2%	0,21	0,22	-7,69%	9,80	-8,82%	-125,8745	-0,0048	-2,19%	20.755,70

Sembol	Tip	D.Varlık	Vade	Kul.F.	Çarpan	D.V.F.	Kul.Uzaklık%	P.Y.Alış	P.Y.Satış	%Deg.	Kaldıraç	Delta%	Duy.	Teta(TL)	Teta(%)	Başabaş
CUIDK.V	A	BAKIR	27.04.2026	6,00	0,2	-	0,82%	1,41	1,45	-34,74%	21,05	56,8%	0,0020	-0,2247	-15,5%	6,16
CUIDL.V	A	BAKIR	27.04.2026	7,00	0,2	-	-13,58%	0,01	0,05	-60,00%	68,52	1,26%	0,0883	-0,0125	-25,02%	7,01
CUIDM.V	A	BAKIR	27.04.2026	8,00	0,2	-	-24,39%	0,01	0,05	0,00%	0,00	0,1%	-	-0,0012	-2,48%	8,01
CUIDN.V	A	BAKIR	27.04.2026	9,00	0,2	-	-32,79%	0,01	0,05	0,00%	0,00	0,01%	-	-0,0002	-0,35%	9,01
CUIDO.V	A	BAKIR	26.05.2026	5,50	0,1	-	9,99%	3,43	3,48	0,00%	6,16	74%	0,0030	-0,0237	-0,68%	6,27
CUIDP.V	A	BAKIR	26.05.2026	7,00	0,1	-	-13,58%	0,64	0,67	-15,58%	10,62	23%	0,0097	-0,0229	-3,41%	7,15
CUIDQ.V	A	BAKIR	26.05.2026	8,50	0,1	-	-28,83%	0,1	0,13	0,00%	14,33	4,74%	0,0469	-0,008	-6,12%	8,53
CUIDR.V	A	BAKIR	26.05.2026	10,00	0,1	-	-39,51%	0,03	0,07	0,00%	19,21	1,41%	0,1574	-0,0032	-4,61%	10,02
CUIDS.V	A	BAKIR	25.06.2026	5,50	0,1	-	9,99%	3,85	3,87	-2,54%	5,23	70,8%	0,0031	-0,0164	-0,42%	6,36
CUIDT.V	A	BAKIR	25.06.2026	7,00	0,1	-	-13,58%	1,07	1,08	-10,83%	7,94	29,45%	0,0075	-0,017	-1,57%	7,24
CUIDU.V	A	BAKIR	25.06.2026	8,50	0,1	-	-28,83%	0,48	0,49	-12,50%	8,21	13,57%	0,0164	-0,0131	-2,68%	8,61
CUIDV.V	A	BAKIR	25.06.2026	10,00	0,1	-	-39,51%	0,13	0,14	0,00%	10,37	4,57%	0,0486	-0,0057	-4,11%	10,03
CUISK.V	S	BAKIR	27.04.2026	6,50	0,2	-	-6,94%	4,5	4,55	0,00%	10,23	-82,82%	-0,0013	-0,1673	-3,68%	5,99
CUISL.V	S	BAKIR	27.04.2026	5,50	0,2	-	9,99%	0,06	0,09	0,00%	48,27	-4,43%	-0,0251	-0,0396	-44%	5,49
CUISM.V	S	BAKIR	27.04.2026	5,00	0,2	-	20,98%	0,01	0,05	0,00%	0,00	-0,1%	-	-0,0009	-1,87%	4,99
CUISN.V	S	BAKIR	27.04.2026	4,50	0,2	-	34,43%	0,01	0,05	0,00%	0,00	-0,02%	-	-0,0002	-0,45%	4,49
CUISO.V	S	BAKIR	26.05.2026	6,50	0,1	-	-6,94%	2,98	3,02	0,00%	5,49	-62,93%	-0,0035	-0,0279	-0,93%	5,83
CUISP.V	S	BAKIR	26.05.2026	5,50	0,1	-	9,99%	0,73	0,76	5,41%	8,95	-25,95%	-0,0086	-0,0236	-3,1%	5,33
CUISQ.V	S	BAKIR	26.05.2026	5,00	0,1	-	20,98%	0,26	0,29	0,00%	11,06	-11,77%	-0,0189	-0,0145	-5,01%	4,94
CUISR.V	S	BAKIR	26.05.2026	4,50	0,1	-	34,43%	0,08	0,11	0,00%	12,98	-4,29%	-0,0518	-0,007	-6,33%	4,48
CUISS.V	S	BAKIR	25.06.2026	6,50	0,1	-	-6,94%	2,75	2,77	4,43%	6,19	-65,69%	-0,0034	-0,0122	-0,44%	5,88
CUIST.V	S	BAKIR	25.06.2026	5,50	0,1	-	9,99%	1,12	1,13	4,63%	6,70	-29,01%	-0,0077	-0,0161	-1,42%	5,25
CUISU.V	S	BAKIR	25.06.2026	5,00	0,1	-	20,98%	0,56	0,57	-1,72%	7,62	-16,78%	-0,0132	-0,0123	-2,17%	4,87
CUISV.V	S	BAKIR	25.06.2026	4,50	0,1	-	34,43%	0,28	0,29	0,00%	8,13	-8,95%	-0,0248	-0,0086	-2,96%	4,44

Sembol	Tip	D.Varlık	Vade	Kul.F.	Çarpan	D.V.F.	Kul.Uzaklık%	P.Y.Alış	P.Y.Satış	%Deg.	Kaldıraç	Delta%	Duy.	Teta(TL)	Teta(%)	Başabaş
CTIFT.V	A	PAMUK	27.04.2026	65,00	1	-	22,02%	6,47	6,54	-11,31%	5,55	100%	0,0222	-0,0002	-0%	65,15
CTIFU.V	A	PAMUK	27.04.2026	70,00	1	-	13,3%	4,22	4,39	-12,40%	8,52	100%	0,0222	-0,0002	-0%	70,10
CTIFV.V	A	PAMUK	27.04.2026	75,00	1	-	5,75%	1,98	2,05	0,00%	18,08	98,19%	0,0226	0,0048	0,24%	75,05
CTIFW.V	A	PAMUK	27.04.2026	80,00	1	-	-0,86%	0,29	0,35	-42,00%	49,70	38,97%	0,0570	0,0729	20,83%	80,01
CTIFX.V	A	PAMUK	26.05.2026	65,00	1	-	22,02%	6,48	6,55	-9,30%	5,52	99,55%	0,0223	0,0003	0,01%	65,15
CTIFY.V	A	PAMUK	26.05.2026	70,00	1	-	13,3%	4,3	4,33	0,00%	7,89	94,1%	0,0236	0,0051	0,12%	70,10
CTIFZ.V	A	PAMUK	26.05.2026	75,00	1	-	5,75%	2,48	2,51	-9,56%	10,88	74,66%	0,0297	0,016	0,64%	75,06
CTIGA.V	A	PAMUK	26.05.2026	80,00	1	-	-0,86%	1,29	1,31	-10,34%	13,54	48,54%	0,0458	0,0222	1,7%	80,03
CTIGB.V	A	PAMUK	25.06.2026	65,00	1	-	22,02%	7,13	7,15	-2,87%	5,15	94,49%	0,0235	0,0039	0,06%	65,16
CTIGC.V	A	PAMUK	25.06.2026	70,00	1	-	13,3%	5,09	5,11	0,00%	6,67	85,11%	0,0261	0,0083	0,16%	70,11
CTIGD.V	A	PAMUK	25.06.2026	75,00	1	-	5,75%	3,43	3,45	-4,74%	8,15	68,43%	0,0325	0,0137	0,4%	75,08
CTIGE.V	A	PAMUK	25.06.2026	80,00	1	-	-0,86%	2,25	2,26	-6,67%	9,40	50,53%	0,0440	0,0166	0,73%	80,05
CTIFV.S	S	PAMUK	27.04.2026	70,00	1	-	13,3%	0,01	0,08	0,00%	0,00	-0%	-	-0,0002	-0,25%	70,00
CTITG.V	S	PAMUK	27.04.2026	65,00	1	-	22,02%	0,01	0,08	0,00%	0,00	-0%	-	-0,0002	-0,25%	65,00
CTITH.V	S	PAMUK	27.04.2026	60,00	1	-	32,18%	0,01	0,08	0,00%	0,00	-0%	-	-0,0002	-0,25%	60,00
CTITI.V	S	PAMUK	27.04.2026	55,00	1	-	44,2%	0,01	0,08	0,00%	0,00	-0%	-	-0,0002	-0,25%	55,00
CTITJ.V	S	PAMUK	26.05.2026	70,00	1	-	13,3%	0,07	0,09	0,00%	27,17	-6,09%	-0,3649	0,0053	5,91%	70,00
CTITK.V	S	PAMUK	26.05.2026	65,00	1	-	22,02%	0,01	0,04	0,00%	0,00	-0,44%	-	0,0003	0,81%	65,00
CTITL.V	S	PAMUK	26.05.2026	60,00	1	-	32,18%	0,01	0,04	50,00%	0,00	-0,01%	-	-0,0002	-0,45%	60,00
CTITM.V	S	PAMUK	26.05.2026	55,00	1	-	44,2%	0,01	0,04	0,00%	0,00	-0%	-	-0,0002	-0,49%	55,00
CTITN.V	S	PAMUK	25.06.2026	75,00	1	-	5,75%	0,89	0,9	3,45%	10,56	-31,64%	-0,0702	0,0138	1,54%	74,98
CTITQ.V	S	PAMUK	25.06.2026	70,00	1	-	13,3%	0,28	0,29	7,14%	14,70	-14,82%	-0,1499	0,0083	2,86%	69,99
CTITR.V	S	PAMUK	25.06.2026	65,00	1	-	22,02%	0,07	0,08	14,29%	20,01	-5,04%	-0,4405	0,0035	4,44%	65,00
CTITW.V	S	PAMUK	25.06.2026	60,00	1	-	32,18%	0,03	0,05	-50,00%	20,77	-2,33%	-0,9547	0,0021	4,16%	60,00

Sembol	Tip	D.Varlık	Vade	Kul.F.	Çarpan	D.V.F.	Kul.Uzaklık%	P.Y.Aliş	P.Y.Satış	%Deg.	Kaldıraç	Delta%	Duy.	Teta(TL)	Teta(%)	Başabaş
GCIAY.V	A	ALPHABET C	15.05.2026	400,00	0,002	-	-16,1%	0,12	0,13	-13,33%	21,03	7,65%	1,4508	-0,012	-9,25%	401,44
GCIAZ.V	A	ALPHABET C	15.05.2026	360,00	0,002	-	-6,78%	0,62	0,64	2,94%	14,72	29,23%	0,3799	-0,0289	-4,52%	367,11
GCIBA.V	A	ALPHABET C	15.05.2026	320,00	0,002	-	4,87%	2,24	2,28	2,99%	9,25	67,68%	0,1641	-0,0311	-1,36%	345,32
GCI BB.V	A	ALPHABET C	15.05.2026	280,00	0,002	-	19,85%	5,19	5,24	0,00%	5,42	92,29%	0,1203	-0,0137	-0,26%	338,19
GCI BC.V	A	ALPHABET C	18.06.2026	400,00	0,002	-	-16,1%	0,59	0,61	8,62%	10,50	20,15%	0,5511	-0,0146	-2,39%	406,77
GCI BD.V	A	ALPHABET C	18.06.2026	360,00	0,002	-	-6,78%	1,33	1,36	0,00%	8,76	38,26%	0,2903	-0,019	-1,4%	375,10
GCI BE.V	A	ALPHABET C	18.06.2026	320,00	0,002	-	4,87%	3,01	3,05	-0,33%	6,45	63,58%	0,1747	-0,0195	-0,64%	353,87
GCI BF.V	A	ALPHABET C	18.06.2026	280,00	0,002	-	19,85%	5,65	5,7	0,53%	4,50	83,47%	0,1330	-0,0142	-0,25%	343,30
GCI PY.V	S	ALPHABET C	15.05.2026	320,00	0,002	-	4,87%	0,79	0,81	0,00%	12,18	-32,25%	-0,3443	-0,0309	-3,82%	311,01
GCI PZ.V	S	ALPHABET C	15.05.2026	290,00	0,002	-	15,72%	0,22	0,23	-15,38%	15,75	-11,47%	-0,9682	-0,0178	-7,75%	287,45
GCI QA.V	S	ALPHABET C	15.05.2026	260,00	0,002	-	29,07%	0,03	0,05	0,00%	24,20	-2,4%	-4,6228	-0,0053	-10,52%	259,44
GCI QB.V	S	ALPHABET C	15.05.2026	230,00	0,002	-	45,91%	0,01	0,03	0,00%	0,00	-0,38%	-	-0,0011	-3,65%	229,67
GCI QC.V	S	ALPHABET C	18.06.2026	290,00	0,002	-	15,72%	0,71	0,73	0,00%	8,37	-19,93%	-0,5572	-0,015	-2,06%	281,89
GCI QD.V	S	ALPHABET C	18.06.2026	260,00	0,002	-	29,07%	0,3	0,31	0,00%	9,48	-9,41%	-1,1806	-0,0097	-3,13%	256,56
GCI QE.V	S	ALPHABET C	18.06.2026	230,00	0,002	-	45,91%	0,11	0,12	0,00%	10,61	-3,86%	-2,8742	-0,0052	-4,35%	228,67
GCI QF.V	S	ALPHABET C	18.06.2026	200,00	0,002	-	67,79%	0,04	0,06	0,00%	10,71	-1,42%	-7,8329	-0,0024	-4,07%	199,33
AZICA.V	A	AMAZON	15.05.2026	280,00	0,002	-	-7,31%	0,46	0,47	34,29%	14,35	28,25%	0,3931	-0,0226	-4,82%	285,22
AZICB.V	A	AMAZON	15.05.2026	260,00	0,002	-	-0,18%	1,09	1,11	27,59%	11,10	51,78%	0,2144	-0,0268	-2,41%	272,33
AZICC.V	A	AMAZON	15.05.2026	240,00	0,002	-	8,14%	2,19	2,22	0,00%	8,15	75,98%	0,1462	-0,0212	-0,95%	264,65
AZICD.V	A	AMAZON	15.05.2026	200,00	0,002	-	29,77%	5,4	5,43	0,00%	4,24	97,71%	0,1136	-0,0039	-0,07%	260,30
AZICE.V	A	AMAZON	18.06.2026	280,00	0,002	-	-7,31%	1,02	1,04	16,05%	8,69	37,55%	0,2957	-0,015	-1,44%	291,55
AZICF.V	A	AMAZON	18.06.2026	260,00	0,002	-	-0,18%	1,72	1,74	3,36%	7,29	53,33%	0,2082	-0,0158	-0,91%	279,32
AZICG.V	A	AMAZON	18.06.2026	240,00	0,002	-	8,14%	2,74	2,76	0,00%	5,93	69,31%	0,1602	-0,0143	-0,52%	270,65
AZICH.V	A	AMAZON	18.06.2026	200,00	0,002	-	29,77%	5,61	5,64	10,61%	3,78	90,61%	0,1225	-0,0077	-0,14%	262,63
AZIRA.V	S	AMAZON	15.05.2026	240,00	0,002	-	8,14%	0,44	0,45	-33,33%	12,93	-24,34%	-0,4562	-0,0217	-4,82%	235,00
AZIRB.V	S	AMAZON	15.05.2026	200,00	0,002	-	29,77%	0,02	0,04	-33,33%	24,90	-2,13%	-5,2120	-0,0036	-9,12%	199,56
AZIRC.V	S	AMAZON	15.05.2026	180,00	0,002	-	44,19%	0,01	0,03	0,00%	0,00	-0,41%	-	-0,0009	-2,98%	179,67
AZIRD.V	S	AMAZON	15.05.2026	160,00	0,002	-	62,21%	0,01	0,03	0,00%	0,00	-0,06%	-	-0,0002	-0,54%	159,67
AZIRE.V	S	AMAZON	18.06.2026	220,00	0,002	-	17,97%	0,49	0,5	-24,62%	8,46	-17,74%	-0,6260	-0,0111	-2,22%	214,45
AZIRF.V	S	AMAZON	18.06.2026	200,00	0,002	-	29,77%	0,23	0,24	-25,00%	9,30	-9,15%	-1,2132	-0,0074	-3,09%	197,33
AZIRG.V	S	AMAZON	18.06.2026	180,00	0,002	-	44,19%	0,1	0,12	-25,00%	9,98	-4,27%	-2,5994	-0,0044	-3,64%	178,67
AZIRH.V	S	AMAZON	18.06.2026	160,00	0,002	-	62,21%	0,04	0,06	0,00%	10,58	-1,81%	-6,1315	-0,0023	-3,82%	159,33
APICA.V	A	APPLE	15.05.2026	340,00	0,002	-	-20,22%	0,01	0,03	0,00%	-	1,02%	10,8894	-0,0014	-4,74%	340,33
APICB.V	A	APPLE	15.05.2026	310,00	0,002	-	-12,5%	0,09	0,1	0,00%	26,25	8,6%	1,2919	-0,0085	-8,52%	311,11
APICC.V	A	APPLE	15.05.2026	280,00	0,002	-	-3,13%	0,64	0,66	-2,99%	15,21	39,24%	0,2830	-0,0223	-3,38%	287,33
APICD.V	A	APPLE	15.05.2026	250,00	0,002	-	8,5%	2,28	2,31	0,00%	8,55	78,73%	0,1410	-0,0186	-0,81%	275,65
APICE.V	A	APPLE	18.06.2026	320,00	0,002	-	-15,24%	0,29	0,3	-6,25%	13,75	15,76%	0,7047	-0,0082	-2,73%	323,33
APICF.V	A	APPLE	18.06.2026	290,00	0,002	-	-6,47%	0,84	0,85	0,00%	10,54	35,81%	0,3101	-0,0127	-1,49%	299,44
APICG.V	A	APPLE	18.06.2026	260,00	0,002	-	4,32%	2,17	2,19	0,00%	7,18	63,16%	0,1758	-0,0141	-0,64%	284,32
APICH.V	A	APPLE	18.06.2026	230,00	0,002	-	17,93%	4,23	4,26	0,00%	4,81	82,62%	0,1344	-0,0112	-0,26%	277,30

Sembol	Tip	D.Varlık	Vade	Kul.F.	Çarpan	D.V.F.	Kul.Uzaklık%	P.Y.Alış	P.Y.Satış	%Deg.	Kaldıraç	Delta%	Duy.	Teta(TL)	Teta(%)	Başabaş
APIRA.V	S	APPLE	15.05.2026	290,00	0,002	-	-6,47%	2,08	2,1	0,00%	8,48	-72,58%	-0,1530	-0,02	-0,95%	266,68
APIRB.V	S	APPLE	15.05.2026	260,00	0,002	-	4,32%	0,59	0,6	0,00%	13,55	-32,72%	-0,3393	-0,0228	-3,8%	253,34
APIRC.V	S	APPLE	15.05.2026	230,00	0,002	-	17,93%	0,1	0,11	0,00%	18,29	-7,49%	-1,4830	-0,0097	-8,83%	228,78
APIRD.V	S	APPLE	15.05.2026	200,00	0,002	-	35,62%	0,01	0,03	0,00%	26,15	-1,07%	-10,3730	-0,0021	-7,13%	199,67
APIRE.V	S	APPLE	18.06.2026	260,00	0,002	-	4,32%	1,14	1,15	0,00%	7,90	-36,86%	-0,3012	-0,0142	-1,23%	247,23
APIRF.V	S	APPLE	18.06.2026	230,00	0,002	-	17,93%	0,45	0,46	0,00%	9,16	-16,88%	-0,6580	-0,0107	-2,32%	224,89
APIRG.V	S	APPLE	18.06.2026	200,00	0,002	-	35,62%	0,16	0,17	0,00%	10,04	-6,58%	-1,6882	-0,0062	-3,62%	198,11
APIRH.V	S	APPLE	18.06.2026	170,00	0,002	-	59,55%	0,05	0,07	0,00%	10,70	-2,19%	-5,0688	-0,0028	-4,05%	169,22
MTIAY.V	A	META PLATFORMS	15.05.2026	850,00	0,0005	-	-21,54%	0,02	0,03	-25,00%	24,22	3,23%	13,7652	-0,0032	-10,58%	851,33
MTIAZ.V	A	META PLATFORMS	15.05.2026	750,00	0,0005	-	-11,08%	0,2	0,21	-28,57%	14,93	19,89%	2,2329	-0,0129	-6,14%	759,33
MTIBA.V	A	META PLATFORMS	15.05.2026	650,00	0,0005	-	2,6%	1,03	1,05	0,00%	8,84	60,04%	0,7398	-0,0194	-1,84%	696,64
MTIBB.V	A	META PLATFORMS	15.05.2026	600,00	0,0005	-	11,15%	1,8	1,83	0,00%	6,60	78,63%	0,5649	-0,0154	-0,84%	681,28
MTIBC.V	A	META PLATFORMS	18.06.2026	750,00	0,0005	-	-11,08%	0,63	0,65	-10,96%	8,00	33,05%	1,3440	-0,0107	-1,64%	778,87
MTIBD.V	A	META PLATFORMS	18.06.2026	700,00	0,0005	-	-4,73%	0,98	1	0,00%	6,95	45,34%	0,9797	-0,0117	-1,17%	744,42
MTIBE.V	A	META PLATFORMS	18.06.2026	650,00	0,0005	-	2,6%	1,49	1,51	0,00%	5,94	58,97%	0,7533	-0,0117	-0,77%	717,07
MTIBF.V	A	META PLATFORMS	18.06.2026	600,00	0,0005	-	11,15%	2,18	2,21	0,00%	4,98	71,91%	0,6177	-0,0105	-0,47%	698,16
MTIPY.V	S	META PLATFORMS	15.05.2026	700,00	0,0005	-	-4,73%	1,23	1,25	0,00%	7,55	-61,87%	-0,7179	-0,0181	-1,45%	644,48
MTIPZ.V	S	META PLATFORMS	15.05.2026	650,00	0,0005	-	2,6%	0,63	0,65	0,00%	9,51	-39,89%	-1,1134	-0,0191	-2,94%	621,13
MTIQA.V	S	META PLATFORMS	15.05.2026	600,00	0,0005	-	11,15%	0,27	0,28	0,00%	11,64	-20,93%	-2,1217	-0,0148	-5,3%	587,56
MTIQB.V	S	META PLATFORMS	15.05.2026	500,00	0,0005	-	33,38%	0,03	0,04	0,00%	15,74	-3,14%	-14,1248	-0,004	-9,97%	498,22
MTIQC.V	S	META PLATFORMS	18.06.2026	550,00	0,0005	-	21,25%	0,37	0,38	5,13%	7,10	-17,5%	-2,5381	-0,0083	-2,19%	533,12
MTIQD.V	S	META PLATFORMS	18.06.2026	500,00	0,0005	-	33,38%	0,19	0,2	0,00%	7,90	-9,99%	-4,4451	-0,0059	-2,97%	491,12
MTIQE.V	S	META PLATFORMS	18.06.2026	450,00	0,0005	-	48,2%	0,09	0,1	0,00%	8,77	-5,26%	-8,4473	-0,0039	-3,85%	445,56
MTIQF.V	S	META PLATFORMS	18.06.2026	400,00	0,0005	-	66,73%	0,04	0,06	0,00%	9,70	-2,59%	-17,1814	-0,0023	-3,84%	397,33
MSIAY.V	A	MICROSOFT	15.05.2026	600,00	0,001	-	-30,3%	0,01	0,03	0,00%	0,00	0,18%	-	-0,0003	-0,92%	600,67
MSIAZ.V	A	MICROSOFT	15.05.2026	500,00	0,001	-	-16,36%	0,05	0,06	-40,00%	22,17	5,89%	3,7729	-0,0057	-9,48%	501,33
MSIBA.V	A	MICROSOFT	15.05.2026	460,00	0,001	-	-9,09%	0,23	0,24	-39,02%	17,14	20,93%	1,0609	-0,0143	-5,95%	465,33
MSIBB.V	A	MICROSOFT	15.05.2026	420,00	0,001	-	-0,43%	0,82	0,84	-25,23%	11,80	50,74%	0,4377	-0,0206	-2,45%	438,66
MSIBC.V	A	MICROSOFT	18.06.2026	500,00	0,001	-	-16,36%	0,31	0,32	-26,67%	11,18	18,41%	1,2061	-0,0082	-2,57%	507,11
MSIBD.V	A	MICROSOFT	18.06.2026	460,00	0,001	-	-9,09%	0,63	0,65	0,00%	9,79	32,24%	0,6890	-0,0107	-1,65%	474,44
MSIBE.V	A	MICROSOFT	18.06.2026	420,00	0,001	-	-0,43%	1,27	1,29	-14,94%	7,84	52,47%	0,4233	-0,0119	-0,92%	448,65
MSIBF.V	A	MICROSOFT	18.06.2026	350,00	0,001	-	19,48%	3,4	3,44	0,00%	4,71	84,59%	0,2625	-0,0078	-0,23%	426,40
MSIPY.V	S	MICROSOFT	15.05.2026	450,00	0,001	-	-7,07%	1,78	1,81	0,00%	7,77	-72,58%	-0,3060	-0,0168	-0,93%	409,80
MSIPZ.V	S	MICROSOFT	15.05.2026	410,00	0,001	-	2%	0,68	0,7	21,82%	11,49	-40,88%	-0,5433	-0,02	-2,86%	394,45
MSIQA.V	S	MICROSOFT	15.05.2026	370,00	0,001	-	13,02%	0,17	0,18	23,08%	15,59	-14,08%	-1,5775	-0,0121	-6,7%	366,00
MSIQB.V	S	MICROSOFT	15.05.2026	330,00	0,001	-	26,72%	0,02	0,04	0,00%	27,26	-2,9%	-7,6703	-0,0037	-9,3%	329,11
MSIQC.V	S	MICROSOFT	18.06.2026	400,00	0,001	-	4,55%	0,97	0,99	20,00%	7,23	-36,86%	-0,6025	-0,0118	-1,19%	378,01
MSIQD.V	S	MICROSOFT	18.06.2026	360,00	0,001	-	16,16%	0,39	0,4	25,00%	9,16	-18,48%	-1,2017	-0,0085	-2,13%	351,12
MSIQE.V	S	MICROSOFT	18.06.2026	330,00	0,001	-	26,72%	0,18	0,19	0,00%	10,10	-9,65%	-2,3012	-0,0057	-3,03%	325,78
MSIQF.V	S	MICROSOFT	18.06.2026	300,00	0,001	-	39,39%	0,08	0,09	0,00%	10,73	-4,56%	-4,8720	-0,0034	-3,79%	298,00

Sembol	Tip	D.Varlık	Vade	Kul.F.	Çarpan	D.V.F.	Kul.Uzaklık%	P.Y.Aliş	P.Y.Satış	%Deg.	Kaldıraç	Delta%	Duy.	Teta(TL)	Teta(%)	Başabaş
NVICA.V	A	NVIDIA CORP	15.05.2026	260,00	0,002	-	-19,72%	0,08	0,09	16,67%	17,13	7,29%	1,5232	-0,0088	-9,75%	261,00
NVICB.V	A	NVIDIA CORP	15.05.2026	220,00	0,002	-	-5,13%	0,65	0,66	57,14%	11,01	38,08%	0,2916	-0,0243	-3,68%	227,33
NVICC.V	A	NVIDIA CORP	15.05.2026	180,00	0,002	-	15,96%	2,83	2,84	0,00%	5,67	85,14%	0,1304	-0,0159	-0,56%	211,54
NVICD.V	A	NVIDIA CORP	15.05.2026	160,00	0,002	-	30,45%	4,47	4,49	13,59%	4,02	95,1%	0,1168	-0,0076	-0,17%	209,86
NVICE.V	A	NVIDIA CORP	18.06.2026	260,00	0,002	-	-19,72%	0,41	0,42	36,67%	8,89	19,4%	0,5723	-0,0106	-2,52%	264,66
NVICF.V	A	NVIDIA CORP	18.06.2026	220,00	0,002	-	-5,13%	1,22	1,23	24,49%	6,90	44,79%	0,2479	-0,0149	-1,21%	233,66
NVICG.V	A	NVIDIA CORP	18.06.2026	180,00	0,002	-	15,96%	3,25	3,26	0,00%	4,48	77,27%	0,1437	-0,0121	-0,37%	216,20
NVICH.V	A	NVIDIA CORP	18.06.2026	160,00	0,002	-	30,45%	4,71	4,72	6,54%	3,53	88,07%	0,1261	-0,0086	-0,18%	212,41
NVIRA.V	S	NVIDIA CORP	15.05.2026	200,00	0,002	-	4,36%	0,71	0,72	-28,43%	9,57	-35,63%	-0,3117	-0,0243	-3,37%	192,00
NVIRB.V	S	NVIDIA CORP	15.05.2026	180,00	0,002	-	15,96%	0,23	0,24	-35,00%	12,04	-14,73%	-0,7539	-0,0157	-6,55%	177,33
NVIRC.V	S	NVIDIA CORP	15.05.2026	160,00	0,002	-	30,45%	0,05	0,06	-9,09%	16,52	-4,39%	-2,5275	-0,0067	-11,12%	159,33
NVIRD.V	S	NVIDIA CORP	15.05.2026	140,00	0,002	-	49,09%	0,01	0,03	0,00%	17,91	-0,95%	-	-0,0019	-6,42%	139,67
NVIRE.V	S	NVIDIA CORP	18.06.2026	180,00	0,002	-	15,96%	0,64	0,65	-26,44%	6,72	-22,52%	-0,4930	-0,0119	-1,83%	172,78
NVIRF.V	S	NVIDIA CORP	18.06.2026	160,00	0,002	-	30,45%	0,3	0,31	-24,39%	7,57	-11,68%	-0,9509	-0,0084	-2,69%	156,56
NVIRG.V	S	NVIDIA CORP	18.06.2026	140,00	0,002	-	49,09%	0,12	0,13	0,00%	8,36	-5,33%	-2,0815	-0,005	-3,84%	138,56
NVIRH.V	S	NVIDIA CORP	18.06.2026	110,00	0,002	-	89,75%	0,03	0,05	-68,42%	8,58	-1,37%	-8,1097	-0,0018	-3,68%	109,44
TSICA.V	A	TESLA	15.05.2026	600,00	0,001	-	-37,21%	0,01	0,03	0,00%	0,00	0,43%	-	-0,0008	-2,73%	600,67
TSICB.V	A	TESLA	15.05.2026	500,00	0,001	-	-24,65%	0,05	0,06	-60,00%	17,76	5,24%	4,2422	-0,007	-11,68%	501,33
TSICC.V	A	TESLA	15.05.2026	450,00	0,001	-	-16,28%	0,22	0,25	-42,86%	12,50	16,21%	1,3704	-0,0164	-6,58%	455,55
TSICD.V	A	TESLA	15.05.2026	350,00	0,001	-	7,64%	1,88	1,9	-21,25%	6,27	69,08%	0,3215	-0,0259	-1,36%	392,20
TSICE.V	A	TESLA	18.06.2026	600,00	0,001	-	-37,21%	0,1	0,11	-38,89%	10,05	5,92%	3,7488	-0,0049	-4,49%	602,44
TSICF.V	A	TESLA	18.06.2026	500,00	0,001	-	-24,65%	0,34	0,35	-34,69%	8,45	16,43%	1,3515	-0,0098	-2,79%	507,77
TSICG.V	A	TESLA	18.06.2026	450,00	0,001	-	-16,28%	0,68	0,71	-25,81%	7,13	28,58%	0,7770	-0,0135	-1,9%	465,77
TSICH.V	A	TESLA	18.06.2026	350,00	0,001	-	7,64%	2,48	2,5	-15,88%	4,51	65,67%	0,3382	-0,0159	-0,63%	405,52
TSIRA.V	S	TESLA	15.05.2026	450,00	0,001	-	-16,28%	3,52	3,54	0,00%	4,04	-83,83%	-0,2649	-0,0164	-0,46%	371,38
TSIRB.V	S	TESLA	15.05.2026	400,00	0,001	-	-5,82%	1,77	1,79	23,33%	5,81	-60,66%	-0,3661	-0,0265	-1,48%	360,25
TSIRC.V	S	TESLA	15.05.2026	300,00	0,001	-	25,58%	0,17	0,18	12,50%	10,08	-10,1%	-2,1995	-0,0137	-7,62%	296,00
TSIRD.V	S	TESLA	15.05.2026	250,00	0,001	-	50,69%	0,03	0,05	-50,00%	12,94	-2,29%	-9,7064	-0,0046	-9,22%	248,89
TSIRE.V	S	TESLA	18.06.2026	450,00	0,001	-	-16,28%	3,99	4,01	10,35%	3,03	-71,21%	-0,3119	-0,0136	-0,34%	360,94
TSIRF.V	S	TESLA	18.06.2026	400,00	0,001	-	-5,82%	2,4	2,41	16,83%	3,80	-53,81%	-0,4127	-0,0162	-0,67%	346,48
TSIRG.V	S	TESLA	18.06.2026	300,00	0,001	-	25,58%	0,58	0,59	13,73%	5,31	-18,15%	-1,2239	-0,0122	-2,07%	286,90
TSIRH.V	S	TESLA	18.06.2026	250,00	0,001	-	50,69%	0,24	0,25	19,05%	5,78	-8,18%	-2,7137	-0,0078	-3,11%	244,45

## Teknik Bilgi

**Delta:** Dayanak varlıktaki 1 TL'lik fiyat değişimine karşılık varantın fiyatının kaç TL değişeceğini gösterir. OZIAA alım varantının deltası 0,4293 olsun. BIST-30 Endeksi'nin 1.000 puan yükselmesi durumunda, çarpan 1/5000 olduğundan, varantın fiyatı 0,0859 TL yani yaklaşık 8 kuruş artacaktır. Satım varantlarında ise dayanak varlık yükseldiğinde varant değer kaybedeceğinden satım varantlarının deltası -1 ve 0 arasındadır. Deltası -0,5486 olan OZIPP varantı BIST-30 endeksi 1.000 puan düştüğünde, çarpan 1/5000 olduğundan, yaklaşık 11 kuruş değer kazanacakken, BIST-30 endeksinin 1.000 puan yükselmesi durumunda 11 Kuruş değer kaybedecektir.

**Duyarlılık:** Varant fiyatının 1 kuruş değişmesi için dayanak varlık fiyatının maksimum ne kadar değişmesi gerektiğini gösterir. IZIAA alım varantının duyarlılığının 2,3 , fiyatının 0,30 TL olduğunu düşünelim. BIST 30 endeksi maksimum 2,3 puan yükselince, varant fiyatı 0,31 TL olacaktır.

**Teta (Zaman Değeri Kaybı):** Varantın vadesinin dolmasına bir gün daha yaklaştığında, diğer tüm değişkenler sabitken, varant fiyatının ne kadar düşeceğini gösterir. Alım ve satım varantları için negatif değerdedir. IZIAA varantının tetası -0,01059 olsun. Vadesinin dolmasına bir gün daha yaklaşıncaya varant yaklaşık 1 Kuruş değer kaybedecektir. Sabit değildir, vadeye yaklaşıncaya değer kaybı hızlanacaktır. *Uyarı: Varant hesaplamalarında teta değeri 365 gün üzerinden yapılmaktadır. Bu nedenle tatil günlerinde de teta kaybı yaşanır.*

**Etkin Kaldıraç (Effective Gearing):** Dayanak varlıktaki %1'lik bir değişime karşılık varantın fiyatındaki yüzdesel değişimi gösterir. OZIAA alım varantının etkin ayarlaması 13,75 olsun. BIST-30 Endeksi'nin %1'lik getiri sağlaması neticesinde, varantın fiyatı yaklaşık %13,75 artacaktır. BIST-30 endeksinin %1 değer kaybetmesi sonucunda ise; varantın fiyatı yaklaşık %13,75 azalacaktır. OZIPP satım varantının etkin ayarlaması 7,49 olsun. BIST-30 Endeksi'nin %1 düşmesi sonucunda varantın fiyatı yaklaşık %7,49 artacaktır. BIST-30 Endeksi'nin %1'lik getiri sağlaması sonucunda varant fiyatı yaklaşık %7,49 değer kaybedecektir.

**Vega:** Dayanak varlığın örtük oynaklığındaki %1 'lik değişime karşılık varantın fiyatındaki değişimi gösterir. Örtük oynaklıktaki artış hem alım hem de satım varantlarının değerini arttıracaktır. OZIAA varantının vegası 0,1894, OZIPP varantının vegası 0,2106 olsun. Örtük oynaklıktaki %1'lik artış OZIAA varantının değerini yaklaşık 19 Kuruş, OZIPP varantının değerini ise yaklaşık 21 Kuruş arttıracaktır.

**Örtük Oynaklık (Implied Volatility):** Varantın cari piyasada gördüğü işlemlere göre hesaplanan oynaklık değeridir. Tarihsel oynaklıkla karıştırılmaması gerekir. Örnek olarak VIOP-30 Endeks Sözleşmesi'nin ilgili vadede piyasada işlem gören değeriyle, BIST-30 Endeks değerinin o vadedeki vadeli teorik değerinin çoğu zaman birbirinden farklı olması gibi düşünülebilir.





**Baş-Baş Noktası (Break-Even Point):** Vade sonuna kadar varantın elde tutulduğu durumda yatırımcının kara geçeceği seviyeyi gösterir. Varant fiyatıyla kullanım fiyatının toplanmasıyla elde edilir.

**Karda/Zararda:** Dayanak varlığın spot fiyatının varantın kullanım fiyatından yüzdesel olarak ne kadar uzakta olduğunu gösterir.

**Bu içeriğe ilişkin tüm telif hakları İş Yatırım Menkul Değerler A.Ş.'ye aittir. Bu içerik, açık iznimiz olmaksızın başkaları tarafından herhangi bir amaçla, kısmen veya tamamen çoğaltılamaz, dağıtılamaz, yayımlanamaz veya değiştirilemez.**

## Varant Risk Grupları Ne İfade Eder?

Yatırımcılarımızın varant seçimlerini kolaylaştırmak için varantları 4 ana gruba ayırdık. Bu gruplar:

-  **Yüksek riskli**
-  **Riskli ve gün içi alım-satım için uygun**
-  **Beklentiler dahilinde yatırım yapılabilir**
-  **Düşük kaldıraçlı, yatırım yapılabilir**

## Varantları 2 kriter gözeterek 4 gruba ayırdık.

**Kriter 1:** Vadeye kalan günü 15'den kısa olan varantlar delta değeri ne olursa olsun **kırmızı sembol** "Yüksek riskli" grubunda yer alır.

**Kriter 2:** Vadesi 15'den uzun olan ve Deltası

\* %10'da küçük varantlar **kırmızı sembolle** "Yüksek riskli varantlar"

\* %10 ile %30 arasında olan varantlar **sarı sembolle** "Riskli ve gün içi alım-satım için uygun varantlar"

\*%30 ile %60 arasında olan varantlar **yeşil sembolle** "Beklentiler dahilinde yatırım yapılabilir varantlar"

\* %60 ile %100 arasında olan varantlar **gri sembolle** "Düşük Kaldıraçlı, yatırım yapılabilir varantlar"

olarak gruplanır

**UYARI** Burada yer alan bilgiler İş Yatırım Menkul Değerler A.Ş. tarafından bilgilendirme amacı ile hazırlanmıştır. Yatırım bilgi, yorum ve tavsiyeleri yatırım danışmanlığı kapsamında değildir. Yatırım danışmanlığı hizmeti; aracı kurumlar, portföy yönetim şirketleri, mevduat kabul etmeyen bankalar ile müşteri arasında imzalanacak yatırım danışmanlığı sözleşmesi çerçevesinde sunulmaktadır. Burada yer alan yorum ve tavsiyeler, yorum ve tavsiyede bulunanların kişisel görüşlerine dayanmaktadır. Herhangi bir yatırım aracının alım-satım önerisi ya da getiri vaadi olarak yorumlanmamalıdır. Bu görüşler mali durumunuz ile risk ve getiri tercihlerinize uygun olmayabilir. Bu nedenle, sadece burada yer alan bilgilere dayanarak yatırım kararı verilmesi beklentilerinize uygun sonuçlar doğurmayabilir.