

| Sembol | Tip | D.Varlık | Vade | Kul.F. | Çarpan | D.V.F. | Kul.Uzaklık% | P.Y.Alış | P.Y.Satış | %Deg. | Kaldıraç | Delta% | Duy. | Teta(TL) | Teta(%) | Başabaş |
|---------|-----|----------|------------|-----------|--------|-----------|--------------|----------|-----------|---------|----------|--------|----------|----------|---------|-----------|
| IVIGW.V | A | XU030 | 30.06.2026 | 20.000,00 | 0,001 | 16.375,54 | -17,97% | 0,01 | 0,03 | -50,00% | 0,00 | 0% | - | -0 | -0% | 20.030,00 |
| IVIGX.V | A | XU030 | 30.06.2026 | 18.000,00 | 0,001 | 16.375,54 | -8,85% | 0,01 | 0,03 | -66,67% | 0,00 | 0,05% | - | -0,0001 | -0,2% | 18.030,00 |
| IVIGY.V | A | XU030 | 30.06.2026 | 16.000,00 | 0,001 | 16.375,54 | 2,54% | 0,45 | 0,48 | -36,62% | 31,22 | 83,72% | 11,9452 | -0,0378 | -7,88% | 16.480,00 |
| IVIGZ.V | A | XU030 | 30.06.2026 | 15.000,00 | 0,001 | 16.375,54 | 9,38% | 1,42 | 1,44 | -10,63% | 11,71 | 99,89% | 10,0108 | -0,0002 | -0,02% | 16.440,00 |
| IVIA.V | A | XU030 | 30.06.2026 | 14.000,00 | 0,001 | 16.375,54 | 17,19% | 2,42 | 2,44 | 2,04% | 6,83 | 99,92% | 10,0082 | 0,0006 | 0,03% | 16.440,00 |
| IVIB.V | A | XU030 | 16.07.2026 | 20.000,00 | 0,001 | 16.375,54 | -17,97% | 0,07 | 0,08 | -41,67% | 19,55 | 8,34% | 119,8813 | -0,0095 | -11,86% | 20.080,00 |
| IVIC.V | A | XU030 | 16.07.2026 | 18.000,00 | 0,001 | 16.375,54 | -8,85% | 0,29 | 0,3 | -25,64% | 15,27 | 26,06% | 38,3700 | -0,0185 | -6,16% | 18.300,00 |
| IVID.V | A | XU030 | 16.07.2026 | 17.000,00 | 0,001 | 16.375,54 | -3,49% | 0,57 | 0,58 | -19,72% | 12,78 | 43,63% | 22,9199 | -0,0216 | -3,73% | 17.580,00 |
| IVIE.V | A | XU030 | 16.07.2026 | 16.000,00 | 0,001 | 16.375,54 | 2,54% | 1,06 | 1,07 | -13,33% | 10,14 | 64,87% | 15,4164 | -0,0196 | -1,83% | 17.070,00 |
| IVIF.V | A | XU030 | 16.07.2026 | 14.000,00 | 0,001 | 16.375,54 | 17,19% | 2,64 | 2,67 | -5,67% | 5,82 | 93,23% | 10,7260 | -0,0049 | -0,18% | 16.670,00 |
| IVIG.V | A | XU030 | 31.07.2026 | 22.000,00 | 0,001 | 16.375,54 | -25,42% | 0,05 | 0,06 | -25,00% | 16,55 | 5,04% | 198,2607 | -0,0042 | -7,04% | 22.060,00 |
| IVIH.V | A | XU030 | 31.07.2026 | 20.000,00 | 0,001 | 16.375,54 | -17,97% | 0,14 | 0,15 | -22,22% | 15,57 | 12,34% | 81,0577 | -0,0076 | -5,06% | 20.150,00 |
| IVII.V | A | XU030 | 31.07.2026 | 18.000,00 | 0,001 | 16.375,54 | -8,85% | 0,43 | 0,44 | -20,75% | 12,42 | 31,79% | 31,4530 | -0,0122 | -2,77% | 18.440,00 |
| IVIJ.V | A | XU030 | 31.07.2026 | 16.000,00 | 0,001 | 16.375,54 | 2,54% | 1,32 | 1,33 | -8,33% | 8,20 | 65,51% | 15,2644 | -0,0122 | -0,92% | 17.330,00 |
| IVIK.V | A | XU030 | 31.07.2026 | 15.000,00 | 0,001 | 16.375,54 | 9,38% | 2,05 | 2,07 | -18,73% | 6,35 | 79% | 12,6582 | -0,0093 | -0,45% | 17.070,00 |
| IVIL.V | A | XU030 | 14.08.2026 | 22.000,00 | 0,001 | 16.375,54 | -25,42% | 0,14 | 0,15 | -17,65% | 12,45 | 9,86% | 101,3987 | -0,006 | -3,99% | 22.150,00 |
| IVIM.V | A | XU030 | 14.08.2026 | 18.000,00 | 0,001 | 16.375,54 | -8,85% | 0,67 | 0,68 | -11,69% | 9,44 | 37,97% | 26,3370 | -0,011 | -1,62% | 18.680,00 |
| IVIN.V | A | XU030 | 14.08.2026 | 17.000,00 | 0,001 | 16.375,54 | -3,49% | 1,06 | 1,07 | -10,17% | 8,06 | 51,59% | 19,3847 | -0,0112 | -1,05% | 18.070,00 |
| IVIO.V | A | XU030 | 14.08.2026 | 16.000,00 | 0,001 | 16.375,54 | 2,54% | 1,61 | 1,62 | -7,47% | 6,70 | 65,3% | 15,3143 | -0,0101 | -0,62% | 17.620,00 |
| IVIP.V | A | XU030 | 14.08.2026 | 14.000,00 | 0,001 | 16.375,54 | 17,19% | 3,14 | 3,16 | -11,76% | 4,41 | 83,93% | 11,9143 | -0,0056 | -0,18% | 17.160,00 |
| IVIQ.V | A | XU030 | 31.08.2026 | 22.000,00 | 0,001 | 16.375,54 | -25,42% | 0,29 | 0,3 | -21,05% | 8,95 | 15,82% | 63,2207 | -0,0073 | -2,42% | 22.300,00 |
| IVIR.V | A | XU030 | 31.08.2026 | 20.000,00 | 0,001 | 16.375,54 | -17,97% | 0,49 | 0,5 | -13,79% | 8,51 | 25,41% | 39,3585 | -0,0087 | -1,74% | 20.500,00 |
| IVIS.V | A | XU030 | 31.08.2026 | 18.000,00 | 0,001 | 16.375,54 | -8,85% | 0,9 | 0,92 | -8,00% | 7,72 | 42,33% | 23,6224 | -0,0093 | -1,01% | 18.920,00 |
| IVIT.V | A | XU030 | 31.08.2026 | 16.000,00 | 0,001 | 16.375,54 | 2,54% | 1,83 | 1,84 | -5,21% | 5,97 | 66,18% | 15,1103 | -0,0076 | -0,41% | 17.840,00 |
| IVIU.V | A | XU030 | 31.08.2026 | 15.000,00 | 0,001 | 16.375,54 | 9,38% | 2,53 | 2,56 | -7,30% | 4,95 | 76,08% | 13,1437 | -0,0058 | -0,23% | 17.560,00 |
| IVIV.V | A | XU030 | 15.09.2026 | 22.000,00 | 0,001 | 16.375,54 | -25,42% | 0,44 | 0,45 | -12,00% | 7,45 | 19,97% | 50,0762 | -0,0076 | -1,68% | 22.450,00 |
| VIHW.V | A | XU030 | 15.09.2026 | 18.000,00 | 0,001 | 16.375,54 | -8,85% | 1,12 | 1,13 | -6,61% | 6,70 | 45,32% | 22,0676 | -0,0083 | -0,73% | 19.130,00 |
| VIHX.V | A | XU030 | 15.09.2026 | 17.000,00 | 0,001 | 16.375,54 | -3,49% | 1,52 | 1,54 | -8,43% | 6,06 | 55,78% | 17,9286 | -0,0077 | -0,5% | 18.540,00 |
| VIHY.V | A | XU030 | 15.09.2026 | 16.000,00 | 0,001 | 16.375,54 | 2,54% | 2,09 | 2,1 | -6,25% | 5,21 | 66,06% | 15,1385 | -0,0066 | -0,32% | 18.100,00 |
| VIHZ.V | A | XU030 | 15.09.2026 | 14.000,00 | 0,001 | 16.375,54 | 17,19% | 3,56 | 3,58 | -3,77% | 3,74 | 80,93% | 12,3562 | -0,0035 | -0,1% | 17.580,00 |
| VIIA.V | A | XU030 | 30.09.2026 | 22.000,00 | 0,001 | 16.375,54 | -25,42% | 0,49 | 0,5 | -12,73% | 7,16 | 21,39% | 46,7583 | -0,0067 | -1,34% | 22.500,00 |
| VIIB.V | A | XU030 | 30.09.2026 | 20.000,00 | 0,001 | 16.375,54 | -17,97% | 0,74 | 0,75 | -3,90% | 6,98 | 31,08% | 32,1770 | -0,0072 | -0,96% | 20.750,00 |
| VIIC.V | A | XU030 | 30.09.2026 | 18.000,00 | 0,001 | 16.375,54 | -8,85% | 1,26 | 1,28 | -5,93% | 6,16 | 47,28% | 21,1488 | -0,0071 | -0,56% | 19.280,00 |
| VIID.V | A | XU030 | 30.09.2026 | 16.000,00 | 0,001 | 16.375,54 | 2,54% | 2,31 | 2,33 | 0,00% | 4,72 | 66,14% | 15,1186 | -0,0057 | -0,25% | 18.330,00 |
| VIIE.V | A | XU030 | 30.09.2026 | 15.000,00 | 0,001 | 16.375,54 | 9,38% | 3,04 | 3,07 | -8,26% | 3,96 | 73,11% | 13,6776 | -0,0048 | -0,15% | 18.070,00 |
| VIIF.V | A | XU030 | 15.10.2026 | 22.000,00 | 0,001 | 16.375,54 | -25,42% | 0,67 | 0,68 | -10,67% | 6,23 | 25,06% | 39,9088 | -0,0068 | -1,01% | 22.680,00 |
| VIIG.V | A | XU030 | 15.10.2026 | 18.000,00 | 0,001 | 16.375,54 | -8,85% | 1,5 | 1,51 | -4,49% | 5,43 | 49,3% | 20,2855 | -0,0066 | -0,44% | 19.510,00 |
| VIIH.V | A | XU030 | 15.10.2026 | 17.000,00 | 0,001 | 16.375,54 | -3,49% | 1,95 | 1,96 | -7,25% | 4,90 | 57,98% | 17,2461 | -0,006 | -0,3% | 18.960,00 |
| VIIL.V | A | XU030 | 15.10.2026 | 16.000,00 | 0,001 | 16.375,54 | 2,54% | 2,55 | 2,58 | -7,91% | 4,26 | 65,94% | 15,1651 | -0,0051 | -0,2% | 18.580,00 |
| VIIJ.V | A | XU030 | 15.10.2026 | 14.000,00 | 0,001 | 16.375,54 | 17,19% | 4,02 | 4,05 | -6,10% | 3,16 | 77,29% | 12,9391 | -0,003 | -0,07% | 18.050,00 |

| Sembol | Tip | D.Varlık | Vade | Kul.F. | Çarpan | D.V.F. | Kul.Uzaklık% | P.Y.Aliş | P.Y.Satış | %Deg. | Kaldıraç | Delta% | Duy. | Teta(TL) | Teta(%) | Başabaş |
|---------|-----|----------|------------|-----------|--------|-----------|--------------|----------|-----------|---------|----------|---------|-----------|----------|---------|-----------|
| IVIWC.V | S | XU030 | 30.06.2026 | 16.000,00 | 0,001 | 16.375,54 | 2,54% | 0,03 | 0,07 | -75,00% | 88,61 | -16,2% | -61,7201 | -0,0368 | -52,57% | 15.930,00 |
| IVIWD.V | S | XU030 | 30.06.2026 | 15.000,00 | 0,001 | 16.375,54 | 9,38% | 0,01 | 0,04 | 0,00% | 0,00 | -0,03% | - | -0 | -0,07% | 14.960,00 |
| IVIWE.V | S | XU030 | 30.06.2026 | 14.000,00 | 0,001 | 16.375,54 | 17,19% | 0,01 | 0,04 | 300,00% | 0,00 | -0% | - | -0 | -0% | 13.960,00 |
| VIWF.V | S | XU030 | 30.06.2026 | 13.000,00 | 0,001 | 16.375,54 | 26,21% | 0,01 | 0,03 | 0,00% | 0,00 | -0% | - | -0 | -0% | 12.970,00 |
| VIWG.V | S | XU030 | 30.06.2026 | 12.000,00 | 0,001 | 16.375,54 | 36,73% | 0,01 | 0,03 | 0,00% | 0,00 | -0% | - | -0 | -0% | 11.970,00 |
| VIWH.V | S | XU030 | 16.07.2026 | 15.000,00 | 0,001 | 16.375,54 | 9,38% | 0,14 | 0,15 | -6,25% | 17,87 | -15,25% | -65,5637 | -0,012 | -7,97% | 14.850,00 |
| VIWI.V | S | XU030 | 16.07.2026 | 14.000,00 | 0,001 | 16.375,54 | 17,19% | 0,04 | 0,05 | 0,00% | 22,07 | -5,38% | -185,8461 | -0,0057 | -11,4% | 13.950,00 |
| VIWJ.V | S | XU030 | 16.07.2026 | 13.000,00 | 0,001 | 16.375,54 | 26,21% | 0,01 | 0,03 | -66,67% | 25,51 | -1,55% | -643,2007 | -0,0021 | -7,01% | 12.970,00 |
| VIWK.V | S | XU030 | 16.07.2026 | 12.000,00 | 0,001 | 16.375,54 | 36,73% | 0,01 | 0,03 | 0,00% | 0,00 | -0,46% | - | -0,0008 | -2,54% | 11.970,00 |
| VIWL.V | S | XU030 | 16.07.2026 | 11.000,00 | 0,001 | 16.375,54 | 49,15% | 0,01 | 0,03 | 0,00% | 0,00 | -0,12% | - | -0,0002 | -0,78% | 10.970,00 |
| VIWM.V | S | XU030 | 31.07.2026 | 18.000,00 | 0,001 | 16.375,54 | -8,85% | 1,56 | 1,57 | 5,41% | 6,90 | -65,61% | -15,2416 | -0,0099 | -0,63% | 16.430,00 |
| VIWN.V | S | XU030 | 31.07.2026 | 16.000,00 | 0,001 | 16.375,54 | 2,54% | 0,5 | 0,51 | 4,17% | 10,46 | -31,89% | -31,3564 | -0,0116 | -2,27% | 15.490,00 |
| VIWO.V | S | XU030 | 31.07.2026 | 15.000,00 | 0,001 | 16.375,54 | 9,38% | 0,25 | 0,29 | 3,85% | 12,08 | -18,4% | -54,3386 | -0,0094 | -3,25% | 14.710,00 |
| VIWP.V | S | XU030 | 31.07.2026 | 14.000,00 | 0,001 | 16.375,54 | 17,19% | 0,12 | 0,13 | 0,00% | 13,51 | -9,88% | -101,2233 | -0,0067 | -5,18% | 13.870,00 |
| VIWQ.V | S | XU030 | 31.07.2026 | 13.000,00 | 0,001 | 16.375,54 | 26,21% | 0,06 | 0,07 | 0,00% | 14,16 | -5,18% | -193,1502 | -0,0045 | -6,45% | 12.930,00 |
| VIWR.V | S | XU030 | 14.08.2026 | 16.000,00 | 0,001 | 16.375,54 | 2,54% | 0,61 | 0,62 | 3,39% | 8,34 | -30,99% | -32,2686 | -0,0096 | -1,54% | 15.380,00 |
| VIWS.V | S | XU030 | 14.08.2026 | 15.000,00 | 0,001 | 16.375,54 | 9,38% | 0,36 | 0,37 | -5,41% | 9,10 | -19,97% | -50,0808 | -0,0083 | -2,25% | 14.630,00 |
| VIWT.V | S | XU030 | 14.08.2026 | 14.000,00 | 0,001 | 16.375,54 | 17,19% | 0,21 | 0,22 | 0,00% | 9,65 | -12,36% | -80,9336 | -0,0067 | -3,04% | 13.780,00 |
| VIWU.V | S | XU030 | 14.08.2026 | 13.000,00 | 0,001 | 16.375,54 | 26,21% | 0,12 | 0,13 | 0,00% | 9,96 | -7,29% | -137,2161 | -0,0049 | -3,79% | 12.870,00 |
| VIWV.V | S | XU030 | 14.08.2026 | 12.000,00 | 0,001 | 16.375,54 | 36,73% | 0,07 | 0,08 | 0,00% | 10,57 | -4,51% | -221,6924 | -0,0037 | -4,69% | 11.920,00 |
| VIWW.V | S | XU030 | 31.08.2026 | 18.000,00 | 0,001 | 16.375,54 | -8,85% | 1,59 | 1,6 | 4,58% | 5,43 | -52,62% | -19,0045 | -0,0074 | -0,46% | 16.400,00 |
| VIWX.V | S | XU030 | 31.08.2026 | 16.000,00 | 0,001 | 16.375,54 | 2,54% | 0,62 | 0,63 | 3,33% | 7,61 | -28,77% | -34,7560 | -0,0072 | -1,15% | 15.370,00 |
| VIWY.V | S | XU030 | 31.08.2026 | 15.000,00 | 0,001 | 16.375,54 | 9,38% | 0,37 | 0,38 | 2,63% | 8,37 | -18,87% | -52,9940 | -0,0062 | -1,64% | 14.620,00 |
| VIWZ.V | S | XU030 | 31.08.2026 | 14.000,00 | 0,001 | 16.375,54 | 17,19% | 0,22 | 0,23 | 0,00% | 8,84 | -11,85% | -84,3875 | -0,005 | -2,17% | 13.770,00 |
| IVIXA.V | S | XU030 | 31.08.2026 | 13.000,00 | 0,001 | 16.375,54 | 26,21% | 0,14 | 0,15 | 0,00% | 9,00 | -7,68% | -130,1842 | -0,0041 | -2,71% | 12.850,00 |
| IVIXB.V | S | XU030 | 15.09.2026 | 16.000,00 | 0,001 | 16.375,54 | 2,54% | 0,69 | 0,7 | 6,06% | 6,59 | -27,73% | -36,0600 | -0,0064 | -0,92% | 15.300,00 |
| IVIXC.V | S | XU030 | 15.09.2026 | 15.000,00 | 0,001 | 16.375,54 | 9,38% | 0,44 | 0,45 | 4,65% | 7,15 | -19,17% | -52,1680 | -0,0057 | -1,27% | 14.550,00 |
| IVIXD.V | S | XU030 | 15.09.2026 | 14.000,00 | 0,001 | 16.375,54 | 17,19% | 0,28 | 0,29 | 7,41% | 7,53 | -12,86% | -77,7795 | -0,0048 | -1,66% | 13.710,00 |
| IVIXE.V | S | XU030 | 15.09.2026 | 13.000,00 | 0,001 | 16.375,54 | 26,21% | 0,2 | 0,21 | 0,00% | 7,30 | -8,9% | -112,3550 | -0,0041 | -1,97% | 12.790,00 |
| IVIXF.V | S | XU030 | 15.09.2026 | 12.000,00 | 0,001 | 16.375,54 | 36,73% | 0,14 | 0,15 | 0,00% | 7,12 | -6,08% | -164,5387 | -0,0034 | -2,28% | 11.850,00 |
| IVIXG.V | S | XU030 | 30.09.2026 | 18.000,00 | 0,001 | 16.375,54 | -8,85% | 1,53 | 1,54 | 4,05% | 4,83 | -45,35% | -22,0485 | -0,0055 | -0,36% | 16.460,00 |
| IVIXH.V | S | XU030 | 30.09.2026 | 16.000,00 | 0,001 | 16.375,54 | 2,54% | 0,73 | 0,74 | 1,39% | 5,95 | -26,49% | -37,7432 | -0,0057 | -0,77% | 15.260,00 |
| IVIXI.V | S | XU030 | 30.09.2026 | 15.000,00 | 0,001 | 16.375,54 | 9,38% | 0,53 | 0,54 | 1,92% | 6,04 | -19,53% | -51,2135 | -0,0055 | -1,01% | 14.460,00 |
| IVIXJ.V | S | XU030 | 30.09.2026 | 14.000,00 | 0,001 | 16.375,54 | 17,19% | 0,38 | 0,39 | 5,56% | 6,11 | -14,16% | -70,6092 | -0,0049 | -1,27% | 13.610,00 |
| IVIXK.V | S | XU030 | 30.09.2026 | 13.000,00 | 0,001 | 16.375,54 | 26,21% | 0,29 | 0,3 | 3,70% | 5,87 | -10,37% | -96,3917 | -0,0044 | -1,48% | 12.700,00 |
| IVIXL.V | S | XU030 | 15.10.2026 | 17.000,00 | 0,001 | 16.375,54 | -3,49% | 1,1 | 1,11 | 4,72% | 5,00 | -33,52% | -29,8339 | -0,0053 | -0,48% | 15.890,00 |
| IVIXM.V | S | XU030 | 15.10.2026 | 16.000,00 | 0,001 | 16.375,54 | 2,54% | 0,79 | 0,8 | -3,90% | 5,31 | -25,56% | -39,1206 | -0,0052 | -0,65% | 15.200,00 |
| IVIXN.V | S | XU030 | 15.10.2026 | 15.000,00 | 0,001 | 16.375,54 | 9,38% | 0,57 | 0,58 | 7,55% | 5,49 | -19,09% | -52,3834 | -0,0049 | -0,85% | 14.420,00 |
| IVIXO.V | S | XU030 | 15.10.2026 | 14.000,00 | 0,001 | 16.375,54 | 17,19% | 0,42 | 0,44 | 0,00% | 5,42 | -14,22% | -70,3347 | -0,0046 | -1,04% | 13.560,00 |
| IVIXP.V | S | XU030 | 15.10.2026 | 12.000,00 | 0,001 | 16.375,54 | 36,73% | 0,27 | 0,28 | 4,00% | 5,00 | -8,23% | -121,4999 | -0,0039 | -1,39% | 11.720,00 |

| Sembol | Tip | D.Varlık | Vade | Kul.F. | Çarpan | D.V.F. | Kul.Uzaklık% | P.Y.Aliş | P.Y.Satış | %Deg. | Kaldıraç | Delta% | Duy. | Teta(TL) | Teta(%) | Başabaş |
|---------|-----|----------|------------|--------|--------|--------|--------------|----------|-----------|---------|----------|--------|--------|----------|---------|---------|
| EFIFK.V | A | AEFES | 30.06.2026 | 16,00 | 0,5 | 21,32 | 33,25% | 2,68 | 2,72 | 0,00% | 4,01 | 100% | 0,0200 | -0,0081 | -0,3% | 21,44 |
| EFIFL.V | A | AEFES | 30.06.2026 | 18,00 | 0,5 | 21,32 | 18,44% | 1,68 | 1,72 | 0,00% | 6,42 | 100% | 0,0200 | -0,0092 | -0,53% | 21,44 |
| EFIFM.V | A | AEFES | 30.06.2026 | 20,00 | 0,5 | 21,32 | 6,6% | 0,69 | 0,73 | -3,85% | 15,25 | 95,82% | 0,0209 | -0,0171 | -2,35% | 21,46 |
| EFIFN.V | A | AEFES | 30.06.2026 | 23,00 | 0,5 | 21,32 | -7,3% | 0,01 | 0,02 | -88,89% | - | 3,4% | 0,5875 | -0,0057 | -28,61% | 23,04 |
| EFIFO.V | A | AEFES | 30.06.2026 | 25,00 | 0,5 | 21,32 | -14,72% | 0,01 | 0,03 | 0,00% | 0,00 | 0,01% | - | -0 | -0,04% | 25,06 |
| EFIFP.V | A | AEFES | 16.07.2026 | 15,00 | 0,5 | 21,32 | 42,13% | 3,31 | 3,35 | 0,00% | 3,21 | 99,12% | 0,0202 | -0,0085 | -0,26% | 21,70 |
| EFIFQ.V | A | AEFES | 16.07.2026 | 18,00 | 0,5 | 21,32 | 18,44% | 1,91 | 1,95 | 0,00% | 5,08 | 90,08% | 0,0222 | -0,0163 | -0,84% | 21,90 |
| EFIFR.V | A | AEFES | 16.07.2026 | 20,00 | 0,5 | 21,32 | 6,6% | 1,16 | 1,19 | 0,00% | 6,76 | 72,29% | 0,0277 | -0,0236 | -1,98% | 22,38 |
| EFIFS.V | A | AEFES | 16.07.2026 | 23,00 | 0,5 | 21,32 | -7,3% | 0,47 | 0,49 | -11,32% | 9,20 | 39,71% | 0,0504 | -0,0245 | -5,01% | 23,98 |
| EFIFT.V | A | AEFES | 16.07.2026 | 28,00 | 0,5 | 21,32 | -23,86% | 0,1 | 0,11 | -58,33% | 11,76 | 11,03% | 0,1813 | -0,0123 | -11,17% | 28,22 |
| EFIFU.V | A | AEFES | 31.07.2026 | 18,00 | 0,5 | 21,32 | 18,44% | 2,12 | 2,16 | 0,00% | 4,39 | 86,5% | 0,0231 | -0,0146 | -0,67% | 22,32 |
| EFIFV.V | A | AEFES | 31.07.2026 | 20,00 | 0,5 | 21,32 | 6,6% | 1,38 | 1,41 | 0,00% | 5,68 | 72,49% | 0,0276 | -0,0173 | -1,22% | 22,82 |
| EFIFW.V | A | AEFES | 31.07.2026 | 23,00 | 0,5 | 21,32 | -7,3% | 0,65 | 0,67 | 0,00% | 7,54 | 45,27% | 0,0442 | -0,0174 | -2,6% | 24,34 |
| EFIFX.V | A | AEFES | 31.07.2026 | 26,00 | 0,5 | 21,32 | -18% | 0,31 | 0,32 | -8,57% | 8,92 | 25,1% | 0,0797 | -0,0137 | -4,28% | 26,64 |
| EFIFY.V | A | AEFES | 31.07.2026 | 29,00 | 0,5 | 21,32 | -26,48% | 0,16 | 0,17 | -15,00% | 9,40 | 14,11% | 0,1418 | -0,0099 | -5,82% | 29,34 |
| EFIFZ.V | A | AEFES | 14.08.2026 | 17,00 | 0,5 | 21,32 | 25,41% | 2,73 | 2,77 | 0,00% | 3,49 | 88,69% | 0,0226 | -0,0125 | -0,45% | 22,54 |
| EFIGA.V | A | AEFES | 14.08.2026 | 20,00 | 0,5 | 21,32 | 6,6% | 1,61 | 1,65 | 0,00% | 4,81 | 72,23% | 0,0277 | -0,0154 | -0,93% | 23,30 |
| EFIGB.V | A | AEFES | 14.08.2026 | 22,00 | 0,5 | 21,32 | -3,09% | 1,09 | 1,12 | -2,68% | 5,65 | 57,29% | 0,0349 | -0,016 | -1,43% | 24,24 |
| EFIGC.V | A | AEFES | 14.08.2026 | 26,00 | 0,5 | 21,32 | -18% | 0,51 | 0,53 | -5,45% | 6,78 | 32,44% | 0,0617 | -0,0138 | -2,61% | 27,06 |
| EFIGD.V | A | AEFES | 14.08.2026 | 32,00 | 0,5 | 21,32 | -33,38% | 0,21 | 0,22 | 0,00% | 7,76 | 14,56% | 0,1374 | -0,0092 | -4,19% | 32,44 |
| EFIGE.V | A | AEFES | 31.08.2026 | 19,00 | 0,5 | 21,32 | 12,21% | 2,16 | 2,2 | 0,00% | 3,92 | 78,79% | 0,0254 | -0,013 | -0,59% | 23,40 |
| EFIGF.V | A | AEFES | 31.08.2026 | 22,00 | 0,5 | 21,32 | -3,09% | 1,31 | 1,34 | 0,00% | 4,93 | 60,11% | 0,0333 | -0,0141 | -1,05% | 24,68 |
| EFIGG.V | A | AEFES | 31.08.2026 | 24,00 | 0,5 | 21,32 | -11,17% | 0,96 | 0,99 | 0,00% | 5,38 | 47,97% | 0,0417 | -0,0138 | -1,39% | 25,98 |
| EFIGH.V | A | AEFES | 31.08.2026 | 27,00 | 0,5 | 21,32 | -21,04% | 0,62 | 0,65 | 0,00% | 5,83 | 33,88% | 0,0590 | -0,0124 | -1,91% | 28,30 |
| EFIGI.V | A | AEFES | 31.08.2026 | 30,00 | 0,5 | 21,32 | -28,93% | 0,44 | 0,45 | -2,17% | 6,01 | 24,79% | 0,0807 | -0,011 | -2,45% | 30,90 |
| EFIGJ.V | A | AEFES | 15.09.2026 | 18,00 | 0,5 | 21,32 | 18,44% | 2,72 | 2,76 | 5,79% | 3,27 | 82,85% | 0,0241 | -0,0117 | -0,42% | 23,52 |
| EFIGK.V | A | AEFES | 15.09.2026 | 22,00 | 0,5 | 21,32 | -3,09% | 1,52 | 1,54 | 0,00% | 4,42 | 62,17% | 0,0322 | -0,013 | -0,85% | 25,08 |
| EFIGL.V | A | AEFES | 15.09.2026 | 23,00 | 0,5 | 21,32 | -7,3% | 1,32 | 1,34 | 0,00% | 4,63 | 56,52% | 0,0354 | -0,013 | -0,97% | 25,68 |
| EFIGM.V | A | AEFES | 15.09.2026 | 27,00 | 0,5 | 21,32 | -21,04% | 0,81 | 0,83 | 0,00% | 5,11 | 38,37% | 0,0521 | -0,0122 | -1,46% | 28,66 |
| EFIGN.V | A | AEFES | 15.09.2026 | 33,00 | 0,5 | 21,32 | -35,39% | 0,47 | 0,49 | 0,00% | 5,30 | 23,38% | 0,0855 | -0,0102 | -2,08% | 33,98 |
| EFIGO.V | A | AEFES | 30.09.2026 | 19,00 | 0,5 | 21,32 | 12,21% | 2,48 | 2,51 | 0,00% | 3,45 | 79,59% | 0,0251 | -0,0112 | -0,45% | 24,02 |
| EFIGPV | A | AEFES | 30.09.2026 | 22,00 | 0,5 | 21,32 | -3,09% | 1,57 | 1,59 | 6,12% | 4,41 | 64,15% | 0,0312 | -0,0117 | -0,73% | 25,18 |
| EFIGQ.V | A | AEFES | 30.09.2026 | 25,00 | 0,5 | 21,32 | -14,72% | 1 | 1,03 | 0,00% | 5,07 | 47,54% | 0,0421 | -0,0111 | -1,07% | 27,06 |
| EFIGR.V | A | AEFES | 30.09.2026 | 28,00 | 0,5 | 21,32 | -23,86% | 0,7 | 0,73 | 7,58% | 5,37 | 35,27% | 0,0567 | -0,0101 | -1,38% | 29,46 |
| EFIGS.V | A | AEFES | 30.09.2026 | 32,00 | 0,5 | 21,32 | -33,38% | 0,49 | 0,5 | 0,00% | 5,55 | 24,98% | 0,0801 | -0,0088 | -1,76% | 33,00 |
| EFIGT.V | A | AEFES | 15.10.2026 | 18,00 | 0,5 | 21,32 | 18,44% | 2,95 | 2,99 | 0,00% | 3,01 | 82,83% | 0,0241 | -0,0116 | -0,39% | 23,98 |
| EFIGU.V | A | AEFES | 15.10.2026 | 22,00 | 0,5 | 21,32 | -3,09% | 1,71 | 1,74 | 5,99% | 4,07 | 64,96% | 0,0308 | -0,012 | -0,69% | 25,48 |
| EFIGV.V | A | AEFES | 15.10.2026 | 24,00 | 0,5 | 21,32 | -11,17% | 1,31 | 1,34 | 0,00% | 4,48 | 54,64% | 0,0366 | -0,0117 | -0,87% | 26,68 |
| EFIGW.V | A | AEFES | 15.10.2026 | 28,00 | 0,5 | 21,32 | -23,86% | 0,85 | 0,87 | 0,00% | 4,89 | 38,51% | 0,0519 | -0,0106 | -1,21% | 29,74 |
| EFIGX.V | A | AEFES | 15.10.2026 | 34,00 | 0,5 | 21,32 | -37,29% | 0,56 | 0,57 | 0,00% | 4,95 | 25,51% | 0,0784 | -0,0091 | -1,6% | 35,14 |

| Sembol | Tip | D.Varlık | Vade | Kul.F. | Çarpan | D.V.F. | Kul.Uzaklık% | P.Y.Aliş | P.Y.Satış | %Deg. | Kaldıraç | Delta% | Duy. | Teta(TL) | Teta(%) | Başabaş |
|---------|-----|----------|------------|--------|--------|--------|--------------|----------|-----------|---------|----------|---------|---------|----------|---------|---------|
| EFIUK.V | S | AEFES | 30.06.2026 | 19,00 | 0,5 | 21,32 | 12,21% | 0,01 | 0,05 | 0,00% | 0,00 | -0,08% | - | -0,0001 | -0,17% | 18,90 |
| EFIUL.V | S | AEFES | 30.06.2026 | 16,00 | 0,5 | 21,32 | 33,25% | 0,01 | 0,03 | 0,00% | 0,00 | -0% | - | -0 | -0% | 15,94 |
| EFIUM.V | S | AEFES | 30.06.2026 | 14,00 | 0,5 | 21,32 | 52,29% | 0,01 | 0,03 | 0,00% | 0,00 | -0% | - | -0 | -0% | 13,94 |
| EFIUN.V | S | AEFES | 30.06.2026 | 11,00 | 0,5 | 21,32 | 93,82% | 0,01 | 0,03 | 0,00% | 0,00 | -0% | - | -0 | -0% | 10,94 |
| EFIUO.V | S | AEFES | 30.06.2026 | 10,00 | 0,5 | 21,32 | 113,2% | 0,01 | 0,03 | 0,00% | 0,00 | -0% | - | -0 | -0% | 9,94 |
| EFIUP.V | S | AEFES | 16.07.2026 | 18,00 | 0,5 | 21,32 | 18,44% | 0,08 | 0,09 | -25,00% | 14,00 | -10,5% | -0,1904 | -0,0079 | -8,81% | 17,82 |
| EFIUQ.V | S | AEFES | 16.07.2026 | 16,00 | 0,5 | 21,32 | 33,25% | 0,01 | 0,03 | 0,00% | 24,78 | -2,32% | -0,8605 | -0,0024 | -8,08% | 15,94 |
| EFIUR.V | S | AEFES | 16.07.2026 | 15,00 | 0,5 | 21,32 | 42,13% | 0,01 | 0,03 | -93,18% | - | -0,96% | - | -0,0011 | -3,83% | 14,94 |
| EFIUS.V | S | AEFES | 16.07.2026 | 13,00 | 0,5 | 21,32 | 64% | 0,01 | 0,03 | 0,00% | 0,00 | -0,17% | - | -0,0003 | -0,86% | 12,94 |
| EFIUT.V | S | AEFES | 16.07.2026 | 12,00 | 0,5 | 21,32 | 77,67% | 0,01 | 0,03 | 0,00% | 0,00 | -0,07% | - | -0,0001 | -0,4% | 11,94 |
| EFIUU.V | S | AEFES | 31.07.2026 | 21,00 | 0,5 | 21,32 | 1,52% | 0,61 | 0,63 | 0,00% | 6,72 | -38,43% | -0,0520 | -0,009 | -1,42% | 19,74 |
| EFIUV.V | S | AEFES | 31.07.2026 | 19,00 | 0,5 | 21,32 | 12,21% | 0,27 | 0,28 | -6,67% | 8,31 | -21,04% | -0,0950 | -0,0076 | -2,73% | 18,44 |
| EFIUW.V | S | AEFES | 31.07.2026 | 16,00 | 0,5 | 21,32 | 33,25% | 0,06 | 0,07 | 0,00% | 10,92 | -6,15% | -0,3254 | -0,0038 | -5,48% | 15,86 |
| EFIUX.V | S | AEFES | 31.07.2026 | 13,00 | 0,5 | 21,32 | 64% | 0,01 | 0,03 | 0,00% | 16,39 | -1,54% | -1,3011 | -0,0015 | -4,93% | 12,94 |
| EFIUY.V | S | AEFES | 31.07.2026 | 11,00 | 0,5 | 21,32 | 93,82% | 0,01 | 0,03 | 0,00% | - | -0,57% | - | -0,0007 | -2,37% | 10,94 |
| EFIUZ.V | S | AEFES | 14.08.2026 | 20,00 | 0,5 | 21,32 | 6,6% | 0,53 | 0,54 | -8,47% | 5,99 | -29,77% | -0,0672 | -0,0068 | -1,26% | 18,92 |
| EFIVA.V | S | AEFES | 14.08.2026 | 19,00 | 0,5 | 21,32 | 12,21% | 0,37 | 0,39 | -7,32% | 6,42 | -22,9% | -0,0874 | -0,0064 | -1,63% | 18,22 |
| EFIVB.V | S | AEFES | 14.08.2026 | 17,00 | 0,5 | 21,32 | 25,41% | 0,18 | 0,19 | 0,00% | 7,34 | -12,39% | -0,1614 | -0,0049 | -2,58% | 16,62 |
| EFIVC.V | S | AEFES | 14.08.2026 | 15,00 | 0,5 | 21,32 | 42,13% | 0,09 | 0,1 | 0,00% | 7,50 | -6,33% | -0,3159 | -0,0034 | -3,43% | 14,80 |
| EFIVD.V | S | AEFES | 14.08.2026 | 13,00 | 0,5 | 21,32 | 64% | 0,04 | 0,05 | 0,00% | 8,32 | -3,12% | -0,6407 | -0,0022 | -4,46% | 12,90 |
| EFIVE.V | S | AEFES | 31.08.2026 | 22,00 | 0,5 | 21,32 | -3,09% | 1,06 | 1,08 | 0,00% | 4,28 | -42,6% | -0,0469 | -0,005 | -0,46% | 19,84 |
| EFIVF.V | S | AEFES | 31.08.2026 | 20,00 | 0,5 | 21,32 | 6,6% | 0,6 | 0,61 | 0,00% | 5,21 | -29,33% | -0,0682 | -0,0051 | -0,83% | 18,78 |
| EFIVG.V | S | AEFES | 31.08.2026 | 17,00 | 0,5 | 21,32 | 25,41% | 0,24 | 0,25 | 0,00% | 6,11 | -13,76% | -0,1454 | -0,0041 | -1,65% | 16,50 |
| EFIVH.V | S | AEFES | 31.08.2026 | 14,00 | 0,5 | 21,32 | 52,29% | 0,1 | 0,11 | 0,00% | 6,23 | -5,85% | -0,3421 | -0,0028 | -2,51% | 13,78 |
| EFIVI.V | S | AEFES | 31.08.2026 | 12,00 | 0,5 | 21,32 | 77,67% | 0,06 | 0,07 | 0,00% | 5,99 | -3,37% | -0,5935 | -0,0021 | -2,98% | 11,86 |
| EFIVJ.V | S | AEFES | 15.09.2026 | 22,00 | 0,5 | 21,32 | -3,09% | 1,12 | 1,15 | 0,00% | 3,85 | -40,81% | -0,0490 | -0,0041 | -0,35% | 19,70 |
| EFIVK.V | S | AEFES | 15.09.2026 | 20,00 | 0,5 | 21,32 | 6,6% | 0,68 | 0,7 | 0,00% | 4,50 | -29,13% | -0,0687 | -0,0043 | -0,62% | 18,60 |
| EFIVL.V | S | AEFES | 15.09.2026 | 18,00 | 0,5 | 21,32 | 18,44% | 0,41 | 0,42 | 0,00% | 4,97 | -19,11% | -0,1047 | -0,0041 | -0,98% | 17,16 |
| EFIVM.V | S | AEFES | 15.09.2026 | 16,00 | 0,5 | 21,32 | 33,25% | 0,26 | 0,27 | 0,00% | 5,02 | -12,24% | -0,1634 | -0,0037 | -1,37% | 15,46 |
| EFIVN.V | S | AEFES | 15.09.2026 | 14,00 | 0,5 | 21,32 | 52,29% | 0,16 | 0,17 | 0,00% | 5,05 | -7,58% | -0,2640 | -0,003 | -1,79% | 13,66 |
| EFIVQ.V | S | AEFES | 30.09.2026 | 23,00 | 0,5 | 21,32 | -7,3% | 1,31 | 1,33 | 0,00% | 3,68 | -45,28% | -0,0442 | -0,0024 | -0,18% | 20,34 |
| EFIVP.V | S | AEFES | 30.09.2026 | 20,00 | 0,5 | 21,32 | 6,6% | 0,65 | 0,67 | 0,00% | 4,52 | -27,99% | -0,0715 | -0,0032 | -0,48% | 18,66 |
| EFIVQ.V | S | AEFES | 30.09.2026 | 17,00 | 0,5 | 21,32 | 25,41% | 0,34 | 0,35 | 0,00% | 4,78 | -15,24% | -0,1312 | -0,0032 | -0,92% | 16,30 |
| EFIVR.V | S | AEFES | 30.09.2026 | 14,00 | 0,5 | 21,32 | 52,29% | 0,19 | 0,2 | 0,00% | 4,56 | -8,13% | -0,2461 | -0,0028 | -1,38% | 13,60 |
| EFIVS.V | S | AEFES | 30.09.2026 | 12,00 | 0,5 | 21,32 | 77,67% | 0,12 | 0,13 | 0,00% | 4,61 | -5,19% | -0,3851 | -0,0023 | -1,77% | 11,74 |
| EFIVT.V | S | AEFES | 15.10.2026 | 22,00 | 0,5 | 21,32 | -3,09% | 1,12 | 1,14 | 0,00% | 3,70 | -38,87% | -0,0515 | -0,002 | -0,17% | 19,72 |
| EFIVU.V | S | AEFES | 15.10.2026 | 20,00 | 0,5 | 21,32 | 6,6% | 0,74 | 0,75 | 0,00% | 4,09 | -28,38% | -0,0705 | -0,0026 | -0,35% | 18,50 |
| EFIVV.V | S | AEFES | 15.10.2026 | 18,00 | 0,5 | 21,32 | 18,44% | 0,48 | 0,49 | 0,00% | 4,36 | -19,62% | -0,1020 | -0,0028 | -0,57% | 17,02 |
| EFIVW.V | S | AEFES | 15.10.2026 | 16,00 | 0,5 | 21,32 | 33,25% | 0,33 | 0,34 | 0,00% | 4,32 | -13,37% | -0,1496 | -0,0028 | -0,82% | 15,32 |
| EFIVX.V | S | AEFES | 15.10.2026 | 15,00 | 0,5 | 21,32 | 42,13% | 0,28 | 0,3 | 0,00% | 4,11 | -11,17% | -0,1791 | -0,0028 | -0,92% | 14,40 |

| Sembol | Tip | D.Varlık | Vade | Kul.F. | Çarpan | D.V.F. | Kul.Uzaklık% | P.Y.Alış | P.Y.Satış | %Deg. | Kaldıraç | Delta% | Duy. | Teta(TL) | Teta(%) | Başbaş |
|---------|-----|----------|------------|--------|--------|--------|--------------|----------|-----------|---------|----------|--------|--------|----------|---------|--------|
| ANIKP.V | A | AKBNK | 30.06.2026 | 63,00 | 0,2 | 77,00 | 22,22% | 2,82 | 2,86 | 0,00% | 5,48 | 100% | 0,0500 | -0,0128 | -0,45% | 77,30 |
| ANIKQ.V | A | AKBNK | 30.06.2026 | 73,00 | 0,2 | 77,00 | 5,48% | 0,84 | 0,88 | -21,50% | 17,14 | 92,4% | 0,0541 | -0,0354 | -4,02% | 77,40 |
| ANIKR.V | A | AKBNK | 30.06.2026 | 83,00 | 0,2 | 77,00 | -7,23% | 0,01 | 0,04 | -84,62% | - | 3,19% | 1,5661 | -0,0075 | -18,71% | 83,20 |
| ANIKS.V | A | AKBNK | 30.06.2026 | 93,00 | 0,2 | 77,00 | -17,2% | 0,01 | 0,03 | -50,00% | 0,00 | 0% | - | -0 | -0% | 93,15 |
| ANIKT.V | A | AKBNK | 30.06.2026 | 103,00 | 0,2 | 77,00 | -25,24% | 0,01 | 0,03 | 0,00% | 0,00 | 0% | - | -0 | -0% | 103,15 |
| ANIKU.V | A | AKBNK | 16.07.2026 | 60,00 | 0,2 | 77,00 | 28,33% | 3,67 | 3,71 | 0,53% | 4,00 | 94,96% | 0,0527 | -0,0191 | -0,52% | 78,55 |
| ANIKV.V | A | AKBNK | 16.07.2026 | 73,00 | 0,2 | 77,00 | 5,48% | 1,57 | 1,6 | -10,59% | 6,89 | 69,84% | 0,0716 | -0,0351 | -2,19% | 81,00 |
| ANIKW.V | A | AKBNK | 16.07.2026 | 80,00 | 0,2 | 77,00 | -3,75% | 0,86 | 0,88 | -13,13% | 8,72 | 48,13% | 0,1039 | -0,0365 | -4,15% | 84,40 |
| ANIKX.V | A | AKBNK | 16.07.2026 | 93,00 | 0,2 | 77,00 | -17,2% | 0,25 | 0,26 | -26,47% | 11,81 | 18,4% | 0,2717 | -0,0234 | -9,02% | 94,30 |
| ANIKY.V | A | AKBNK | 16.07.2026 | 113,00 | 0,2 | 77,00 | -31,86% | 0,04 | 0,05 | -37,50% | 15,22 | 3,95% | 1,2647 | -0,0079 | -15,71% | 113,25 |
| ANIKZ.V | A | AKBNK | 31.07.2026 | 68,00 | 0,2 | 77,00 | 13,24% | 2,61 | 2,64 | -4,06% | 4,78 | 80,78% | 0,0619 | -0,0235 | -0,89% | 81,20 |
| ANILA.V | A | AKBNK | 31.07.2026 | 79,00 | 0,2 | 77,00 | -2,53% | 1,29 | 1,31 | -4,44% | 6,66 | 55,37% | 0,0903 | -0,0267 | -2,04% | 85,55 |
| ANILB.V | A | AKBNK | 31.07.2026 | 90,00 | 0,2 | 77,00 | -14,44% | 0,59 | 0,6 | -9,09% | 8,22 | 31,49% | 0,1588 | -0,0223 | -3,72% | 93,00 |
| ANILC.V | A | AKBNK | 31.07.2026 | 101,00 | 0,2 | 77,00 | -23,76% | 0,28 | 0,3 | -16,67% | 9,43 | 17,15% | 0,2916 | -0,0161 | -5,36% | 102,50 |
| ANILD.V | A | AKBNK | 31.07.2026 | 111,00 | 0,2 | 77,00 | -30,63% | 0,16 | 0,17 | -15,00% | 9,84 | 10,22% | 0,4893 | -0,0116 | -6,82% | 111,85 |
| ANILE.V | A | AKBNK | 14.08.2026 | 65,00 | 0,2 | 77,00 | 18,46% | 3,37 | 3,4 | 0,00% | 3,83 | 83,74% | 0,0597 | -0,0201 | -0,59% | 82,00 |
| ANILF.V | A | AKBNK | 14.08.2026 | 79,00 | 0,2 | 77,00 | -2,53% | 1,65 | 1,68 | 0,00% | 5,44 | 58,28% | 0,0858 | -0,0236 | -1,4% | 87,40 |
| ANILG.V | A | AKBNK | 14.08.2026 | 86,00 | 0,2 | 77,00 | -10,47% | 1,12 | 1,14 | -5,79% | 6,21 | 44,74% | 0,1117 | -0,0224 | -1,96% | 91,70 |
| ANILH.V | A | AKBNK | 14.08.2026 | 101,00 | 0,2 | 77,00 | -23,76% | 0,54 | 0,55 | -9,68% | 7,04 | 24,68% | 0,2026 | -0,0177 | -3,23% | 103,75 |
| ANILI.V | A | AKBNK | 14.08.2026 | 122,00 | 0,2 | 77,00 | -36,89% | 0,25 | 0,26 | -20,00% | 7,49 | 12,16% | 0,4112 | -0,0121 | -4,66% | 123,30 |
| ANILJ.V | A | AKBNK | 31.08.2026 | 66,00 | 0,2 | 77,00 | 16,67% | 3,46 | 3,49 | 0,00% | 3,69 | 82,72% | 0,0604 | -0,0179 | -0,51% | 83,45 |
| ANILK.V | A | AKBNK | 31.08.2026 | 77,00 | 0,2 | 77,00 | 0% | 2,1 | 2,13 | -5,73% | 4,74 | 64,59% | 0,0774 | -0,0201 | -0,95% | 87,65 |
| ANILL.V | A | AKBNK | 31.08.2026 | 87,00 | 0,2 | 77,00 | -11,49% | 1,33 | 1,36 | -10,88% | 5,47 | 47,25% | 0,1058 | -0,0196 | -1,44% | 93,80 |
| ANILM.V | A | AKBNK | 31.08.2026 | 98,00 | 0,2 | 77,00 | -21,43% | 0,88 | 0,89 | -8,60% | 5,89 | 33,28% | 0,1502 | -0,0178 | -2% | 102,45 |
| ANILN.V | A | AKBNK | 31.08.2026 | 108,00 | 0,2 | 77,00 | -28,7% | 0,63 | 0,64 | -14,08% | 6,13 | 24,7% | 0,2025 | -0,0157 | -2,46% | 111,20 |
| ANILO.V | A | AKBNK | 15.09.2026 | 63,00 | 0,2 | 77,00 | 22,22% | 4,18 | 4,2 | -3,68% | 3,16 | 85,52% | 0,0585 | -0,0161 | -0,38% | 84,00 |
| ANILP.V | A | AKBNK | 15.09.2026 | 77,00 | 0,2 | 77,00 | 0% | 2,39 | 2,42 | -3,21% | 4,26 | 66,14% | 0,0756 | -0,0187 | -0,77% | 89,10 |
| ANILQ.V | A | AKBNK | 15.09.2026 | 84,00 | 0,2 | 77,00 | -8,33% | 1,84 | 1,87 | 0,53% | 4,62 | 55,18% | 0,0906 | -0,0189 | -1,01% | 93,35 |
| ANILR.V | A | AKBNK | 15.09.2026 | 98,00 | 0,2 | 77,00 | -21,43% | 1,17 | 1,18 | 2,40% | 5,06 | 38,14% | 0,1311 | -0,0177 | -1,5% | 103,90 |
| ANILS.V | A | AKBNK | 15.09.2026 | 119,00 | 0,2 | 77,00 | -35,29% | 0,71 | 0,72 | -7,69% | 5,26 | 23,91% | 0,2092 | -0,015 | -2,09% | 122,60 |
| ANILT.V | A | AKBNK | 30.09.2026 | 77,00 | 0,2 | 77,00 | 0% | 2,69 | 2,72 | 0,00% | 3,86 | 67,46% | 0,0741 | -0,0177 | -0,65% | 90,60 |
| ANILU.V | A | AKBNK | 30.09.2026 | 89,00 | 0,2 | 77,00 | -13,48% | 1,62 | 1,65 | 0,00% | 4,76 | 50,05% | 0,0999 | -0,0167 | -1,01% | 97,25 |
| ANILV.V | A | AKBNK | 30.09.2026 | 101,00 | 0,2 | 77,00 | -23,76% | 1,05 | 1,06 | 0,00% | 5,30 | 35,81% | 0,1396 | -0,0148 | -1,4% | 106,30 |
| ANILW.V | A | AKBNK | 30.09.2026 | 113,00 | 0,2 | 77,00 | -31,86% | 0,75 | 0,76 | 0,00% | 5,45 | 26,53% | 0,1884 | -0,0131 | -1,72% | 116,80 |
| ANILX.V | A | AKBNK | 30.09.2026 | 125,00 | 0,2 | 77,00 | -38,4% | 0,59 | 0,6 | 0,00% | 5,46 | 20,94% | 0,2388 | -0,0119 | -1,99% | 128,00 |
| ANILY.V | A | AKBNK | 15.10.2026 | 73,00 | 0,2 | 77,00 | 5,48% | 3,45 | 3,48 | 2,22% | 3,29 | 73,45% | 0,0681 | -0,0167 | -0,48% | 90,40 |
| ANILZ.V | A | AKBNK | 15.10.2026 | 89,00 | 0,2 | 77,00 | -13,48% | 1,9 | 1,93 | -1,03% | 4,29 | 52,94% | 0,0944 | -0,0163 | -0,84% | 98,65 |
| ANIMA.V | A | AKBNK | 15.10.2026 | 97,00 | 0,2 | 77,00 | -20,62% | 1,44 | 1,47 | 0,00% | 4,65 | 43,43% | 0,1151 | -0,0153 | -1,04% | 104,35 |
| ANIMB.V | A | AKBNK | 15.10.2026 | 113,00 | 0,2 | 77,00 | -31,86% | 0,98 | 0,99 | 0,00% | 4,88 | 30,75% | 0,1626 | -0,0136 | -1,38% | 117,95 |
| ANIMC.V | A | AKBNK | 15.10.2026 | 137,00 | 0,2 | 77,00 | -43,8% | 0,67 | 0,69 | 0,00% | 4,82 | 20,99% | 0,2383 | -0,0119 | -1,72% | 140,45 |

| Sembol | Tip | D.Varlık | Vade | Kul.F. | Çarpan | D.V.F. | Kul.Uzaklık% | P.Y.Alış | P.Y.Satış | %Deg. | Kaldıraç | Delta% | Duy. | Teta(TL) | Teta(%) | Başabaş |
|---------|-----|----------|------------|--------|--------|--------|--------------|----------|-----------|---------|----------|---------|---------|----------|---------|---------|
| ANIZP.V | S | AKBNK | 30.06.2026 | 76,00 | 0,2 | 77,00 | 1,32% | 0,14 | 0,18 | -61,11% | 38,81 | -35,28% | -0,1417 | -0,1442 | -80,1% | 75,10 |
| ANIZQ.V | S | AKBNK | 30.06.2026 | 66,00 | 0,2 | 77,00 | 16,67% | 0,01 | 0,03 | 0,00% | 0,00 | -0% | - | -0 | -0,02% | 65,85 |
| ANIZR.V | S | AKBNK | 30.06.2026 | 56,00 | 0,2 | 77,00 | 37,5% | 0,01 | 0,03 | -50,00% | 0,00 | -0% | - | -0 | -0% | 55,85 |
| ANIZS.V | S | AKBNK | 30.06.2026 | 47,00 | 0,2 | 77,00 | 63,83% | 0,01 | 0,03 | 0,00% | 0,00 | -0% | - | -0 | -0% | 46,85 |
| ANIZT.V | S | AKBNK | 30.06.2026 | 40,00 | 0,2 | 77,00 | 92,5% | 0,01 | 0,03 | -66,67% | 0,00 | -0% | - | -0 | -0% | 39,85 |
| ANIZU.V | S | AKBNK | 16.07.2026 | 73,00 | 0,2 | 77,00 | 5,48% | 0,54 | 0,55 | -12,90% | 8,92 | -31,27% | -0,1599 | -0,0223 | -4,06% | 70,25 |
| ANIZV.V | S | AKBNK | 16.07.2026 | 67,00 | 0,2 | 77,00 | 14,93% | 0,22 | 0,23 | -15,38% | 10,93 | -15,62% | -0,3201 | -0,0159 | -6,91% | 65,85 |
| ANIZW.V | S | AKBNK | 16.07.2026 | 60,00 | 0,2 | 77,00 | 28,33% | 0,06 | 0,07 | 0,00% | 13,25 | -5,16% | -0,9686 | -0,0074 | -10,55% | 59,65 |
| ANIZX.V | S | AKBNK | 16.07.2026 | 53,00 | 0,2 | 77,00 | 45,28% | 0,01 | 0,03 | 0,00% | 22,37 | -1,45% | -3,4416 | -0,0028 | -9,26% | 52,85 |
| ANIZY.V | S | AKBNK | 16.07.2026 | 48,00 | 0,2 | 77,00 | 60,42% | 0,01 | 0,03 | 0,00% | - | -0,53% | - | -0,0012 | -4,06% | 47,85 |
| ACIPA.V | S | AKBNK | 31.07.2026 | 72,00 | 0,2 | 77,00 | 6,94% | 0,63 | 0,64 | -8,82% | 7,13 | -29,17% | -0,1714 | -0,0131 | -2,04% | 68,80 |
| ACIPB.V | S | AKBNK | 31.07.2026 | 65,00 | 0,2 | 77,00 | 18,46% | 0,28 | 0,29 | -9,38% | 8,46 | -15,38% | -0,3252 | -0,0101 | -3,49% | 63,55 |
| ACIPC.V | S | AKBNK | 31.07.2026 | 61,00 | 0,2 | 77,00 | 26,23% | 0,16 | 0,18 | 0,00% | 9,45 | -9,82% | -0,5094 | -0,0078 | -4,33% | 60,10 |
| ACIPD.V | S | AKBNK | 31.07.2026 | 50,00 | 0,2 | 77,00 | 54% | 0,04 | 0,06 | 0,00% | 10,25 | -2,66% | -1,8777 | -0,0034 | -5,6% | 49,70 |
| ANIZZ.V | S | AKBNK | 31.07.2026 | 83,00 | 0,2 | 77,00 | -7,23% | 1,73 | 1,76 | -1,13% | 4,99 | -56,06% | -0,0892 | -0,0121 | -0,68% | 74,20 |
| ACIPE.V | S | AKBNK | 14.08.2026 | 79,00 | 0,2 | 77,00 | -2,53% | 1,43 | 1,46 | 4,26% | 4,73 | -43,93% | -0,1138 | -0,0104 | -0,71% | 71,70 |
| ACIPF.V | S | AKBNK | 14.08.2026 | 72,00 | 0,2 | 77,00 | 6,94% | 0,81 | 0,82 | 18,84% | 5,66 | -29,75% | -0,1681 | -0,0104 | -1,27% | 67,90 |
| ACIPG.V | S | AKBNK | 14.08.2026 | 65,00 | 0,2 | 77,00 | 18,46% | 0,41 | 0,42 | 0,00% | 6,62 | -17,64% | -0,2835 | -0,0087 | -2,08% | 62,90 |
| ACIPH.V | S | AKBNK | 14.08.2026 | 57,00 | 0,2 | 77,00 | 35,09% | 0,19 | 0,2 | 0,00% | 7,25 | -8,95% | -0,5588 | -0,0064 | -3,18% | 56,00 |
| ACIPI.V | S | AKBNK | 14.08.2026 | 52,00 | 0,2 | 77,00 | 48,08% | 0,12 | 0,13 | 0,00% | 7,15 | -5,57% | -0,8975 | -0,0048 | -3,71% | 51,35 |
| ACIPJ.V | S | AKBNK | 31.08.2026 | 80,00 | 0,2 | 77,00 | -3,75% | 1,56 | 1,59 | 33,88% | 4,31 | -43,66% | -0,1145 | -0,0069 | -0,43% | 72,05 |
| ACIPK.V | S | AKBNK | 31.08.2026 | 70,00 | 0,2 | 77,00 | 10% | 0,69 | 0,71 | 1,43% | 5,63 | -25,21% | -0,1984 | -0,007 | -0,98% | 66,45 |
| ACIPL.V | S | AKBNK | 31.08.2026 | 59,00 | 0,2 | 77,00 | 30,51% | 0,27 | 0,28 | 35,00% | 6,38 | -11,19% | -0,4470 | -0,0053 | -1,91% | 57,60 |
| ACIPM.V | S | AKBNK | 31.08.2026 | 49,00 | 0,2 | 77,00 | 57,14% | 0,12 | 0,13 | 0,00% | 6,40 | -4,99% | -1,0023 | -0,0036 | -2,76% | 48,35 |
| ACIPN.V | S | AKBNK | 31.08.2026 | 42,00 | 0,2 | 77,00 | 83,33% | 0,07 | 0,09 | 0,00% | 6,15 | -2,79% | -1,7900 | -0,0026 | -2,88% | 41,55 |
| ACIPO.V | S | AKBNK | 15.09.2026 | 77,00 | 0,2 | 77,00 | 0% | 1,37 | 1,38 | 0,00% | 4,14 | -36,79% | -0,1359 | -0,006 | -0,43% | 70,10 |
| ACIPP.V | S | AKBNK | 15.09.2026 | 70,00 | 0,2 | 77,00 | 10% | 0,81 | 0,82 | 0,00% | 4,84 | -25,48% | -0,1963 | -0,006 | -0,73% | 65,90 |
| ACIPQ.V | S | AKBNK | 15.09.2026 | 63,00 | 0,2 | 77,00 | 22,22% | 0,47 | 0,48 | 0,00% | 5,33 | -16,26% | -0,3075 | -0,0054 | -1,12% | 60,60 |
| ACIPR.V | S | AKBNK | 15.09.2026 | 56,00 | 0,2 | 77,00 | 37,5% | 0,28 | 0,29 | -13,33% | 5,53 | -10,05% | -0,4974 | -0,0046 | -1,57% | 54,55 |
| ACIPS.V | S | AKBNK | 15.09.2026 | 50,00 | 0,2 | 77,00 | 54% | 0,2 | 0,21 | 0,00% | 5,24 | -6,81% | -0,7342 | -0,004 | -1,89% | 48,95 |
| ACIPT.V | S | AKBNK | 30.09.2026 | 93,00 | 0,2 | 77,00 | -17,2% | 3,24 | 3,27 | 2,84% | 2,78 | -58,55% | -0,0854 | -0,0016 | -0,05% | 76,65 |
| ACIPU.V | S | AKBNK | 30.09.2026 | 81,00 | 0,2 | 77,00 | -4,94% | 1,8 | 1,82 | 0,00% | 3,57 | -41,68% | -0,1199 | -0,0044 | -0,24% | 71,90 |
| ACIPV.V | S | AKBNK | 30.09.2026 | 69,00 | 0,2 | 77,00 | 11,59% | 0,97 | 0,99 | 0,00% | 3,96 | -24,94% | -0,2005 | -0,0058 | -0,59% | 64,05 |
| ACIPW.V | S | AKBNK | 30.09.2026 | 56,00 | 0,2 | 77,00 | 37,5% | 0,49 | 0,5 | 0,00% | 4,01 | -12,76% | -0,3919 | -0,0054 | -1,08% | 53,50 |
| ACIPX.V | S | AKBNK | 30.09.2026 | 48,00 | 0,2 | 77,00 | 60,42% | 0,33 | 0,34 | 0,00% | 3,88 | -8,32% | -0,6010 | -0,0048 | -1,41% | 46,30 |
| ACIPY.V | S | AKBNK | 15.10.2026 | 89,00 | 0,2 | 77,00 | -13,48% | 2,77 | 2,8 | 0,00% | 2,82 | -50,76% | -0,0985 | -0,0023 | -0,08% | 75,00 |
| ACIPZ.V | S | AKBNK | 15.10.2026 | 81,00 | 0,2 | 77,00 | -4,94% | 1,9 | 1,91 | 0,00% | 3,25 | -40,07% | -0,1248 | -0,0038 | -0,2% | 71,45 |
| ACIQA.V | S | AKBNK | 15.10.2026 | 73,00 | 0,2 | 77,00 | 5,48% | 1,3 | 1,31 | 0,00% | 3,49 | -29,49% | -0,1695 | -0,0049 | -0,38% | 66,45 |
| ACIQB.V | S | AKBNK | 15.10.2026 | 65,00 | 0,2 | 77,00 | 18,46% | 0,89 | 0,9 | 0,00% | 3,59 | -20,75% | -0,2409 | -0,0053 | -0,59% | 60,50 |
| ACIQC.V | S | AKBNK | 15.10.2026 | 58,00 | 0,2 | 77,00 | 32,76% | 0,64 | 0,66 | 0,00% | 3,59 | -14,93% | -0,3350 | -0,0052 | -0,79% | 54,70 |

| Sembol | Tip | D.Varlık | Vade | Kul.F. | Çarpan | D.V.F. | Kul.Uzaklık% | P.Y.Aliş | P.Y.Satış | %Deg. | Kaldıraç | Delta% | Duy. | Teta(TL) | Teta(%) | Başbaş |
|---------|-----|----------|------------|--------|--------|--------|--------------|----------|-----------|---------|----------|--------|---------|----------|---------|--------|
| AEIKP.V | A | ASELS | 30.06.2026 | 310,00 | 0,05 | 358,00 | 15,48% | 2,41 | 2,46 | -5,12% | 7,43 | 99,97% | 0,2001 | -0,0158 | -0,64% | 359,20 |
| AEIKQ.V | A | ASELS | 30.06.2026 | 360,00 | 0,05 | 358,00 | -0,56% | 0,25 | 0,31 | -59,70% | 33,27 | 46,47% | 0,4304 | -0,2587 | -83,47% | 366,20 |
| AEIKR.V | A | ASELS | 30.06.2026 | 410,00 | 0,05 | 358,00 | -12,68% | 0,01 | 0,03 | -40,00% | 0,00 | 0,1% | - | -0,0002 | -0,69% | 410,60 |
| AEIKS.V | A | ASELS | 30.06.2026 | 450,00 | 0,05 | 358,00 | -20,44% | 0,01 | 0,04 | -50,00% | 0,00 | 0% | - | -0 | -0% | 450,80 |
| AEIKT.V | A | ASELS | 30.06.2026 | 500,00 | 0,05 | 358,00 | -28,4% | 0,01 | 0,03 | 0,00% | 0,00 | 0% | - | -0 | -0% | 500,60 |
| AEIKU.V | A | ASELS | 16.07.2026 | 290,00 | 0,05 | 358,00 | 23,45% | 3,79 | 3,83 | -6,10% | 4,30 | 91,01% | 0,2198 | -0,0283 | -0,74% | 366,60 |
| AEIKV.V | A | ASELS | 16.07.2026 | 360,00 | 0,05 | 358,00 | -0,56% | 1,33 | 1,36 | -12,26% | 7,56 | 56,14% | 0,3563 | -0,0455 | -3,34% | 387,20 |
| AEIKW.V | A | ASELS | 16.07.2026 | 390,00 | 0,05 | 358,00 | -8,21% | 0,77 | 0,8 | -17,71% | 8,93 | 38,41% | 0,5206 | -0,0424 | -5,3% | 406,00 |
| AEIKX.V | A | ASELS | 16.07.2026 | 450,00 | 0,05 | 358,00 | -20,44% | 0,24 | 0,25 | -28,57% | 11,39 | 15,27% | 1,3101 | -0,0257 | -10,3% | 455,00 |
| AEIKY.V | A | ASELS | 16.07.2026 | 550,00 | 0,05 | 358,00 | -34,91% | 0,04 | 0,08 | -33,33% | 14,29 | 3,19% | 6,2640 | -0,0081 | -10,08% | 551,60 |
| AEIKZ.V | A | ASELS | 31.07.2026 | 410,00 | 0,05 | 358,00 | -12,68% | 0,73 | 0,75 | -14,77% | 8,35 | 34,05% | 0,5874 | -0,0262 | -3,49% | 425,00 |
| AEILA.V | A | ASELS | 31.07.2026 | 480,00 | 0,05 | 358,00 | -25,42% | 0,17 | 0,18 | -20,83% | 11,82 | 11,22% | 1,7823 | -0,0123 | -6,84% | 483,60 |
| AEILB.V | A | ASELS | 31.07.2026 | 550,00 | 0,05 | 358,00 | -34,91% | 0,04 | 0,06 | -37,50% | 15,70 | 3,51% | 5,7012 | -0,0049 | -8,24% | 551,20 |
| AEILC.V | A | ASELS | 31.07.2026 | 610,00 | 0,05 | 358,00 | -41,31% | 0,02 | 0,04 | -40,00% | 14,40 | 1,61% | 12,4276 | -0,0027 | -6,66% | 610,80 |
| AEILD.V | A | ASELS | 31.07.2026 | 680,00 | 0,05 | 358,00 | -47,35% | 0,01 | 0,04 | -25,00% | 13,92 | 0,78% | - | -0,0015 | -3,72% | 680,80 |
| AEILE.V | A | ASELS | 14.08.2026 | 390,00 | 0,05 | 358,00 | -8,21% | 1,49 | 1,52 | -7,83% | 5,87 | 48,89% | 0,4091 | -0,027 | -1,78% | 420,40 |
| AEILF.V | A | ASELS | 14.08.2026 | 480,00 | 0,05 | 358,00 | -25,42% | 0,38 | 0,4 | -14,89% | 8,67 | 18,4% | 1,0868 | -0,0154 | -3,85% | 488,00 |
| AEILG.V | A | ASELS | 14.08.2026 | 520,00 | 0,05 | 358,00 | -31,15% | 0,21 | 0,22 | -17,86% | 9,64 | 11,31% | 1,7687 | -0,0109 | -4,95% | 524,40 |
| AEILH.V | A | ASELS | 14.08.2026 | 610,00 | 0,05 | 358,00 | -41,31% | 0,08 | 0,09 | -18,18% | 10,69 | 4,78% | 4,1860 | -0,0059 | -6,56% | 611,80 |
| AEILI.V | A | ASELS | 14.08.2026 | 740,00 | 0,05 | 358,00 | -51,62% | 0,03 | 0,05 | -28,57% | 12,19 | 2,04% | 9,7900 | -0,0032 | -6,43% | 741,00 |
| AEILJ.V | A | ASELS | 31.08.2026 | 390,00 | 0,05 | 358,00 | -8,21% | 1,72 | 1,75 | -5,46% | 5,42 | 52,08% | 0,3840 | -0,0228 | -1,3% | 425,00 |
| AEILK.V | A | ASELS | 31.08.2026 | 460,00 | 0,05 | 358,00 | -22,17% | 0,74 | 0,75 | -9,64% | 6,89 | 28,48% | 0,7023 | -0,0172 | -2,3% | 475,00 |
| AEILL.V | A | ASELS | 31.08.2026 | 520,00 | 0,05 | 358,00 | -31,15% | 0,42 | 0,43 | -21,15% | 7,45 | 17,49% | 1,1438 | -0,0132 | -3,07% | 528,60 |
| AEILM.V | A | ASELS | 31.08.2026 | 580,00 | 0,05 | 358,00 | -38,28% | 0,26 | 0,28 | -12,50% | 7,83 | 11,37% | 1,7590 | -0,0101 | -3,62% | 585,60 |
| AEILN.V | A | ASELS | 31.08.2026 | 640,00 | 0,05 | 358,00 | -44,06% | 0,19 | 0,2 | -16,67% | 7,77 | 8,25% | 2,4256 | -0,0084 | -4,2% | 644,00 |
| AEILO.V | A | ASELS | 15.09.2026 | 370,00 | 0,05 | 358,00 | -3,24% | 2,55 | 2,57 | -6,59% | 4,35 | 61,97% | 0,3227 | -0,0221 | -0,86% | 421,40 |
| AEILP.V | A | ASELS | 15.09.2026 | 460,00 | 0,05 | 358,00 | -22,17% | 1,03 | 1,05 | -9,48% | 5,86 | 33,73% | 0,5929 | -0,0177 | -1,69% | 481,00 |
| AEILQ.V | A | ASELS | 15.09.2026 | 500,00 | 0,05 | 358,00 | -28,4% | 0,74 | 0,76 | -8,54% | 6,21 | 25,69% | 0,7786 | -0,0155 | -2,04% | 515,20 |
| AEILR.V | A | ASELS | 15.09.2026 | 580,00 | 0,05 | 358,00 | -38,28% | 0,47 | 0,48 | -14,81% | 6,31 | 16,56% | 1,2077 | -0,0125 | -2,61% | 589,60 |
| AEILS.V | A | ASELS | 15.09.2026 | 700,00 | 0,05 | 358,00 | -48,86% | 0,29 | 0,31 | -11,76% | 6,31 | 10,23% | 1,9557 | -0,0097 | -3,14% | 706,20 |
| AEILT.V | A | ASELS | 30.09.2026 | 370,00 | 0,05 | 358,00 | -3,24% | 3,1 | 3,13 | -1,29% | 3,68 | 63,75% | 0,3137 | -0,0218 | -0,7% | 432,60 |
| AEILU.V | A | ASELS | 30.09.2026 | 430,00 | 0,05 | 358,00 | -16,74% | 1,91 | 1,94 | 0,00% | 4,43 | 47,29% | 0,4229 | -0,0204 | -1,05% | 468,80 |
| AEILV.V | A | ASELS | 30.09.2026 | 490,00 | 0,05 | 358,00 | -26,94% | 1,3 | 1,33 | 0,00% | 4,80 | 34,84% | 0,5741 | -0,0185 | -1,39% | 516,60 |
| AEILW.V | A | ASELS | 30.09.2026 | 540,00 | 0,05 | 358,00 | -33,7% | 1 | 1,01 | -24,43% | 4,95 | 27,63% | 0,7239 | -0,0168 | -1,67% | 560,20 |
| AEILX.V | A | ASELS | 30.09.2026 | 600,00 | 0,05 | 358,00 | -40,33% | 0,77 | 0,79 | -24,00% | 5,04 | 21,69% | 0,9220 | -0,0151 | -1,91% | 615,80 |
| AEILY.V | A | ASELS | 15.10.2026 | 350,00 | 0,05 | 358,00 | 2,29% | 3,99 | 4,03 | 0,48% | 3,14 | 70,1% | 0,2853 | -0,0206 | -0,51% | 430,60 |
| AEILZ.V | A | ASELS | 15.10.2026 | 430,00 | 0,05 | 358,00 | -16,74% | 2,25 | 2,27 | -5,81% | 4,01 | 50,34% | 0,3973 | -0,0199 | -0,87% | 475,40 |
| AEIMA.V | A | ASELS | 15.10.2026 | 470,00 | 0,05 | 358,00 | -23,83% | 1,77 | 1,8 | -1,60% | 4,25 | 42% | 0,4762 | -0,0189 | -1,05% | 506,00 |
| AEIMB.V | A | ASELS | 15.10.2026 | 540,00 | 0,05 | 358,00 | -33,7% | 1,29 | 1,3 | -22,70% | 4,41 | 31,76% | 0,6297 | -0,0173 | -1,33% | 566,00 |
| AEIMC.V | A | ASELS | 15.10.2026 | 660,00 | 0,05 | 358,00 | -45,76% | 0,9 | 0,91 | -8,08% | 4,41 | 22,18% | 0,9018 | -0,0153 | -1,68% | 678,20 |

| Sembol | Tip | D.Varlık | Vade | Kul.F. | Çarpan | D.V.F. | Kul.Uzaklık% | P.Y.Alış | P.Y.Satış | %Deg. | Kaldıraç | Delta% | Duy. | Teta(TL) | Teta(%) | Başbaş |
|---------|-----|----------|------------|--------|--------|--------|--------------|----------|-----------|---------|----------|---------|----------|----------|---------|--------|
| AEIZPV | S | ASELS | 30.06.2026 | 370,00 | 0,05 | 358,00 | -3,24% | 0,69 | 0,75 | -20,24% | 20,31 | -77,17% | -0,2592 | -0,0846 | -11,28% | 355,00 |
| AEIZQ.V | S | ASELS | 30.06.2026 | 320,00 | 0,05 | 358,00 | 11,88% | 0,01 | 0,03 | -75,00% | 0,00 | -0,35% | - | -0,0008 | -2,69% | 319,40 |
| AEIZR.V | S | ASELS | 30.06.2026 | 280,00 | 0,05 | 358,00 | 27,86% | 0,01 | 0,03 | -66,67% | 0,00 | -0% | - | -0 | -0% | 279,40 |
| AEIZS.V | S | ASELS | 30.06.2026 | 230,00 | 0,05 | 358,00 | 55,65% | 0,01 | 0,03 | 0,00% | 0,00 | -0% | - | -0 | -0% | 229,40 |
| AEIZT.V | S | ASELS | 30.06.2026 | 190,00 | 0,05 | 358,00 | 88,42% | 0,01 | 0,03 | 0,00% | 0,00 | -0% | - | -0 | -0% | 189,40 |
| AEIZU.V | S | ASELS | 16.07.2026 | 360,00 | 0,05 | 358,00 | -0,56% | 1,18 | 1,2 | -1,64% | 6,89 | -45,02% | -0,4442 | -0,0301 | -2,51% | 336,00 |
| AEIZV.V | S | ASELS | 16.07.2026 | 320,00 | 0,05 | 358,00 | 11,88% | 0,41 | 0,43 | -10,87% | 9,31 | -21,32% | -0,9381 | -0,0242 | -5,62% | 311,40 |
| AEIZW.V | S | ASELS | 16.07.2026 | 290,00 | 0,05 | 358,00 | 23,45% | 0,15 | 0,16 | -21,05% | 11,28 | -9,45% | -2,1156 | -0,0148 | -9,25% | 286,80 |
| AEIZX.V | S | ASELS | 16.07.2026 | 260,00 | 0,05 | 358,00 | 37,69% | 0,05 | 0,06 | 0,00% | 12,92 | -3,61% | -5,5404 | -0,0075 | -12,44% | 258,80 |
| AEIZY.V | S | ASELS | 16.07.2026 | 230,00 | 0,05 | 358,00 | 55,65% | 0,01 | 0,03 | -25,00% | 20,99 | -1,17% | -17,0575 | -0,0031 | -10,23% | 229,40 |
| AEIZZ.V | S | ASELS | 31.07.2026 | 500,00 | 0,05 | 358,00 | -28,4% | 6,64 | 6,68 | 0,00% | 2,51 | -92,91% | -0,2153 | 0,0093 | 0,14% | 366,40 |
| AFIPA.V | S | ASELS | 31.07.2026 | 440,00 | 0,05 | 358,00 | -18,64% | 3,98 | 4,02 | 0,00% | 3,59 | -79,52% | -0,2515 | -0,0026 | -0,07% | 359,60 |
| AFIPB.V | S | ASELS | 31.07.2026 | 370,00 | 0,05 | 358,00 | -3,24% | 1,62 | 1,65 | -2,35% | 5,29 | -47,61% | -0,4200 | -0,0166 | -1,01% | 337,00 |
| AFIPC.V | S | ASELS | 31.07.2026 | 310,00 | 0,05 | 358,00 | 15,48% | 0,59 | 0,61 | 0,00% | 6,41 | -21,12% | -0,9470 | -0,0169 | -2,76% | 297,80 |
| AFIPD.V | S | ASELS | 31.07.2026 | 260,00 | 0,05 | 358,00 | 37,69% | 0,22 | 0,23 | 0,00% | 7,26 | -8,52% | -2,3477 | -0,0109 | -4,73% | 255,40 |
| AFIPE.V | S | ASELS | 14.08.2026 | 480,00 | 0,05 | 358,00 | -25,42% | 5,68 | 5,72 | 0,00% | 2,62 | -83,07% | -0,2407 | 0,003 | 0,05% | 365,60 |
| AFIPF.V | S | ASELS | 14.08.2026 | 440,00 | 0,05 | 358,00 | -18,64% | 4,02 | 4,06 | 0,00% | 3,25 | -72,88% | -0,2744 | -0,0031 | -0,08% | 358,80 |
| AFIPG.V | S | ASELS | 14.08.2026 | 390,00 | 0,05 | 358,00 | -8,21% | 2,37 | 2,39 | 0,00% | 4,04 | -53,29% | -0,3753 | -0,011 | -0,46% | 342,20 |
| AFIPH.V | S | ASELS | 14.08.2026 | 350,00 | 0,05 | 358,00 | 2,29% | 1,42 | 1,45 | -6,62% | 4,62 | -36,65% | -0,5457 | -0,0141 | -0,97% | 321,00 |
| AFIPI.V | S | ASELS | 14.08.2026 | 310,00 | 0,05 | 358,00 | 15,48% | 0,83 | 0,84 | -6,90% | 4,99 | -22,88% | -0,8741 | -0,0141 | -1,68% | 293,20 |
| AFIPJ.V | S | ASELS | 31.08.2026 | 480,00 | 0,05 | 358,00 | -25,42% | 5,59 | 5,63 | 0,00% | 2,50 | -77,85% | -0,2569 | 0,0025 | 0,04% | 367,40 |
| AFIPK.V | S | ASELS | 31.08.2026 | 410,00 | 0,05 | 358,00 | -12,68% | 2,91 | 2,94 | 5,45% | 3,60 | -58,48% | -0,3420 | -0,0049 | -0,17% | 351,20 |
| AFIPL.V | S | ASELS | 31.08.2026 | 350,00 | 0,05 | 358,00 | 2,29% | 1,41 | 1,44 | -5,33% | 4,46 | -35,14% | -0,5692 | -0,0094 | -0,65% | 321,20 |
| AFIPM.V | S | ASELS | 31.08.2026 | 290,00 | 0,05 | 358,00 | 23,45% | 0,64 | 0,65 | 0,00% | 4,90 | -17,26% | -1,1587 | -0,0093 | -1,43% | 277,00 |
| AFIPN.V | S | ASELS | 31.08.2026 | 250,00 | 0,05 | 358,00 | 43,2% | 0,37 | 0,38 | 0,00% | 4,86 | -10,05% | -1,9892 | -0,0077 | -2,03% | 242,40 |
| AFIPO.V | S | ASELS | 15.09.2026 | 460,00 | 0,05 | 358,00 | -22,17% | 4,77 | 4,81 | 0,00% | 2,60 | -69,06% | -0,2896 | 0,0002 | 0% | 363,80 |
| AFIPP.V | S | ASELS | 15.09.2026 | 410,00 | 0,05 | 358,00 | -12,68% | 3,01 | 3,04 | 3,39% | 3,26 | -54,81% | -0,3649 | -0,0043 | -0,14% | 349,20 |
| AFIPQ.V | S | ASELS | 15.09.2026 | 370,00 | 0,05 | 358,00 | -3,24% | 1,95 | 1,97 | 0,52% | 3,78 | -40,97% | -0,4881 | -0,007 | -0,35% | 330,60 |
| AFIPR.V | S | ASELS | 15.09.2026 | 330,00 | 0,05 | 358,00 | 8,48% | 1,22 | 1,23 | 0,83% | 4,11 | -27,99% | -0,7145 | -0,0082 | -0,67% | 305,40 |
| AFIPS.V | S | ASELS | 15.09.2026 | 300,00 | 0,05 | 358,00 | 19,33% | 0,87 | 0,88 | 0,00% | 4,22 | -20,27% | -0,9867 | -0,0083 | -0,95% | 282,40 |
| AFIPT.V | S | ASELS | 30.09.2026 | 450,00 | 0,05 | 358,00 | -20,44% | 4,65 | 4,68 | 0,00% | 2,32 | -60,4% | -0,3311 | -0,0024 | -0,05% | 356,40 |
| AFIPU.V | S | ASELS | 30.09.2026 | 390,00 | 0,05 | 358,00 | -8,21% | 2,78 | 2,8 | 0,00% | 2,90 | -44,82% | -0,4462 | -0,0061 | -0,22% | 334,00 |
| AFIPV.V | S | ASELS | 30.09.2026 | 330,00 | 0,05 | 358,00 | 8,48% | 1,55 | 1,56 | 0,00% | 3,29 | -28,32% | -0,7063 | -0,0081 | -0,52% | 298,80 |
| AFIPW.V | S | ASELS | 30.09.2026 | 270,00 | 0,05 | 358,00 | 32,59% | 0,83 | 0,84 | 10,96% | 3,41 | -15,83% | -1,2633 | -0,0078 | -0,93% | 253,20 |
| AFIPX.V | S | ASELS | 30.09.2026 | 230,00 | 0,05 | 358,00 | 55,65% | 0,56 | 0,57 | 0,00% | 3,31 | -10,36% | -1,9307 | -0,007 | -1,23% | 218,60 |
| AFIPY.V | S | ASELS | 15.10.2026 | 430,00 | 0,05 | 358,00 | -16,74% | 4,04 | 4,06 | 0,00% | 2,35 | -52,94% | -0,3778 | -0,0032 | -0,08% | 348,80 |
| AFIPZ.V | S | ASELS | 15.10.2026 | 390,00 | 0,05 | 358,00 | -8,21% | 2,9 | 2,93 | 10,89% | 2,65 | -42,92% | -0,4660 | -0,0053 | -0,18% | 331,40 |
| AFIQA.V | S | ASELS | 15.10.2026 | 350,00 | 0,05 | 358,00 | 2,29% | 2,02 | 2,04 | 0,00% | 2,91 | -32,67% | -0,6123 | -0,0067 | -0,33% | 309,20 |
| AFIQB.V | S | ASELS | 15.10.2026 | 310,00 | 0,05 | 358,00 | 15,48% | 1,4 | 1,41 | 14,52% | 3,02 | -23,58% | -0,8481 | -0,0074 | -0,52% | 281,80 |
| AFIQC.V | S | ASELS | 15.10.2026 | 280,00 | 0,05 | 358,00 | 27,86% | 1,07 | 1,08 | 12,63% | 3,04 | -18,01% | -1,1103 | -0,0074 | -0,68% | 258,40 |

| Sembol | Tip | D.Varlık | Vade | Kul.F. | Çarpan | D.V.F. | Kul.Uzaklık% | P.Y.Alış | P.Y.Satış | %Deg. | Kaldıraç | Delta% | Duy. | Teta(TL) | Teta(%) | Başabaş |
|---------|-----|----------|------------|--------|--------|--------|--------------|----------|-----------|---------|----------|--------|---------|----------|---------|---------|
| ATIJV.V | A | ASTOR | 30.06.2026 | 190,00 | 0,05 | 278,25 | 46,45% | 4,43 | 4,48 | -7,69% | 3,15 | 100% | 0,2000 | -0,0097 | -0,22% | 279,60 |
| ATIJW.V | A | ASTOR | 30.06.2026 | 220,00 | 0,05 | 278,25 | 26,48% | 2,93 | 2,98 | 0,00% | 4,76 | 100% | 0,2000 | -0,0112 | -0,38% | 279,60 |
| ATIJX.V | A | ASTOR | 30.06.2026 | 250,00 | 0,05 | 278,25 | 11,3% | 1,43 | 1,48 | -27,09% | 9,74 | 99,37% | 0,2013 | -0,014 | -0,94% | 279,60 |
| ATIJY.V | A | ASTOR | 30.06.2026 | 280,00 | 0,05 | 278,25 | -0,63% | 0,22 | 0,25 | -74,71% | 30,70 | 46,34% | 0,4316 | -0,2199 | -87,96% | 285,00 |
| ATIJZ.V | A | ASTOR | 30.06.2026 | 310,00 | 0,05 | 278,25 | -10,24% | 0,01 | 0,06 | -91,67% | - | 1,44% | 13,8983 | -0,0034 | -5,61% | 311,20 |
| ATIKA.V | A | ASTOR | 16.07.2026 | 180,00 | 0,05 | 278,25 | 54,58% | 5,08 | 5,13 | 0,00% | 2,73 | 99,37% | 0,2013 | -0,0102 | -0,2% | 282,60 |
| ATIKB.V | A | ASTOR | 16.07.2026 | 220,00 | 0,05 | 278,25 | 26,48% | 3,19 | 3,24 | -12,38% | 4,08 | 93,18% | 0,2146 | -0,0196 | -0,6% | 284,80 |
| ATIKC.V | A | ASTOR | 16.07.2026 | 240,00 | 0,05 | 278,25 | 15,94% | 2,35 | 2,4 | -14,95% | 5,01 | 84,3% | 0,2373 | -0,0274 | -1,14% | 288,00 |
| ATIKD.V | A | ASTOR | 16.07.2026 | 280,00 | 0,05 | 278,25 | -0,63% | 1,13 | 1,17 | -29,09% | 6,91 | 56,09% | 0,3566 | -0,0381 | -3,26% | 303,40 |
| ATIKE.V | A | ASTOR | 16.07.2026 | 340,00 | 0,05 | 278,25 | -18,16% | 0,35 | 0,36 | -46,03% | 9,21 | 22,51% | 0,8886 | -0,0289 | -8,03% | 347,20 |
| ATIKF.V | A | ASTOR | 31.07.2026 | 270,00 | 0,05 | 278,25 | 3,06% | 1,74 | 1,78 | -28,92% | 5,22 | 64,91% | 0,3081 | -0,0267 | -1,5% | 305,60 |
| ATIKG.V | A | ASTOR | 31.07.2026 | 320,00 | 0,05 | 278,25 | -13,05% | 0,69 | 0,72 | -31,73% | 7,27 | 36,08% | 0,5543 | -0,023 | -3,2% | 334,40 |
| ATIKH.V | A | ASTOR | 31.07.2026 | 360,00 | 0,05 | 278,25 | -22,71% | 0,32 | 0,34 | -38,89% | 8,65 | 19,91% | 1,0047 | -0,0166 | -4,89% | 366,80 |
| ATIKI.V | A | ASTOR | 31.07.2026 | 400,00 | 0,05 | 278,25 | -30,44% | 0,16 | 0,18 | -41,38% | 9,65 | 11,1% | 1,8024 | -0,0114 | -6,33% | 403,60 |
| ATIKJ.V | A | ASTOR | 31.07.2026 | 450,00 | 0,05 | 278,25 | -38,17% | 0,08 | 0,09 | -43,75% | 10,15 | 5,83% | 3,4281 | -0,0073 | -8,08% | 451,80 |
| ATIKK.V | A | ASTOR | 14.08.2026 | 260,00 | 0,05 | 278,25 | 7,02% | 2,4 | 2,44 | -12,07% | 4,11 | 70,52% | 0,2836 | -0,0228 | -0,94% | 308,80 |
| ATIKL.V | A | ASTOR | 14.08.2026 | 320,00 | 0,05 | 278,25 | -13,05% | 1,02 | 1,05 | -20,74% | 5,81 | 42,18% | 0,4742 | -0,0214 | -2,04% | 341,00 |
| ATIKM.V | A | ASTOR | 14.08.2026 | 350,00 | 0,05 | 278,25 | -20,5% | 0,66 | 0,69 | -27,37% | 6,52 | 30,47% | 0,6563 | -0,0185 | -2,68% | 363,80 |
| ATIKN.V | A | ASTOR | 14.08.2026 | 400,00 | 0,05 | 278,25 | -30,44% | 0,36 | 0,37 | -28,85% | 7,20 | 18,12% | 1,1040 | -0,014 | -3,79% | 407,40 |
| ATIKO.V | A | ASTOR | 14.08.2026 | 490,00 | 0,05 | 278,25 | -43,21% | 0,15 | 0,16 | -38,46% | 7,65 | 8,25% | 2,4249 | -0,0086 | -5,37% | 493,20 |
| ATIKPV | A | ASTOR | 31.08.2026 | 290,00 | 0,05 | 278,25 | -4,05% | 2,05 | 2,09 | -20,00% | 4,05 | 59,42% | 0,3366 | -0,0212 | -1,01% | 331,80 |
| ATIKQ.V | A | ASTOR | 31.08.2026 | 340,00 | 0,05 | 278,25 | -18,16% | 1,07 | 1,1 | -24,48% | 5,17 | 39,8% | 0,5025 | -0,0184 | -1,67% | 362,00 |
| ATIKR.V | A | ASTOR | 31.08.2026 | 390,00 | 0,05 | 278,25 | -28,65% | 0,57 | 0,58 | -28,41% | 6,04 | 24,76% | 0,8076 | -0,0142 | -2,45% | 401,60 |
| ATIKS.V | A | ASTOR | 31.08.2026 | 430,00 | 0,05 | 278,25 | -35,29% | 0,36 | 0,38 | 0,00% | 6,61 | 17,09% | 1,1700 | -0,0113 | -2,98% | 437,60 |
| ATIKT.V | A | ASTOR | 31.08.2026 | 480,00 | 0,05 | 278,25 | -42,03% | 0,23 | 0,24 | -28,57% | 6,91 | 11,43% | 1,7504 | -0,0088 | -3,65% | 484,80 |
| ATIKU.V | A | ASTOR | 15.09.2026 | 280,00 | 0,05 | 278,25 | -0,63% | 2,67 | 2,71 | -9,72% | 3,40 | 64,91% | 0,3081 | -0,0198 | -0,73% | 334,20 |
| ATIKV.V | A | ASTOR | 15.09.2026 | 340,00 | 0,05 | 278,25 | -18,16% | 1,37 | 1,4 | -21,71% | 4,51 | 44,09% | 0,4537 | -0,0177 | -1,27% | 368,00 |
| ATIKW.V | A | ASTOR | 15.09.2026 | 370,00 | 0,05 | 278,25 | -24,8% | 0,98 | 1 | -20,63% | 5,00 | 34,83% | 0,5742 | -0,0158 | -1,58% | 390,00 |
| ATIKX.V | A | ASTOR | 15.09.2026 | 430,00 | 0,05 | 278,25 | -35,29% | 0,56 | 0,58 | -21,33% | 5,53 | 22,27% | 0,8981 | -0,0125 | -2,16% | 441,60 |
| ATIKY.V | A | ASTOR | 15.09.2026 | 530,00 | 0,05 | 278,25 | -47,5% | 0,3 | 0,31 | -28,57% | 5,80 | 12,51% | 1,5988 | -0,0091 | -2,92% | 536,20 |
| ATIKZ.V | A | ASTOR | 30.09.2026 | 280,00 | 0,05 | 278,25 | -0,63% | 3,36 | 3,4 | 0,00% | 2,77 | 66,64% | 0,3001 | -0,0202 | -0,59% | 348,00 |
| ATILA.V | A | ASTOR | 30.09.2026 | 330,00 | 0,05 | 278,25 | -15,68% | 2,37 | 2,41 | -13,10% | 3,19 | 54,06% | 0,3699 | -0,0203 | -0,84% | 378,20 |
| ATILB.V | A | ASTOR | 30.09.2026 | 370,00 | 0,05 | 278,25 | -24,8% | 1,84 | 1,87 | -14,35% | 3,42 | 45,29% | 0,4416 | -0,0197 | -1,05% | 407,40 |
| ATILC.V | A | ASTOR | 30.09.2026 | 420,00 | 0,05 | 278,25 | -33,75% | 1,41 | 1,44 | 0,00% | 3,64 | 36,64% | 0,5459 | -0,0185 | -1,29% | 448,80 |
| ATILD.V | A | ASTOR | 30.09.2026 | 460,00 | 0,05 | 278,25 | -39,51% | 1,2 | 1,22 | 0,00% | 3,71 | 31,71% | 0,6308 | -0,0178 | -1,46% | 484,40 |
| ATILE.V | A | ASTOR | 15.10.2026 | 270,00 | 0,05 | 278,25 | 3,06% | 3,95 | 3,99 | 0,00% | 2,48 | 70,24% | 0,2848 | -0,0188 | -0,47% | 349,80 |
| ATILF.V | A | ASTOR | 15.10.2026 | 330,00 | 0,05 | 278,25 | -15,68% | 2,69 | 2,73 | -11,39% | 2,93 | 56,53% | 0,3538 | -0,0192 | -0,7% | 384,60 |
| ATILG.V | A | ASTOR | 15.10.2026 | 360,00 | 0,05 | 278,25 | -22,71% | 2,26 | 2,29 | -16,96% | 3,11 | 50,24% | 0,3981 | -0,019 | -0,83% | 405,80 |
| ATILH.V | A | ASTOR | 15.10.2026 | 420,00 | 0,05 | 278,25 | -33,75% | 1,71 | 1,74 | -17,92% | 3,29 | 40,41% | 0,4950 | -0,0182 | -1,05% | 454,80 |
| ATILI.V | A | ASTOR | 15.10.2026 | 510,00 | 0,05 | 278,25 | -45,44% | 1,29 | 1,32 | 0,00% | 3,37 | 31,22% | 0,6407 | -0,0172 | -1,31% | 536,40 |

| Sembol | Tip | D.Varlık | Vade | Kul.F. | Çarpan | D.V.F. | Kul.Uzaklık% | P.Y.Alış | P.Y.Satış | %Deg. | Kaldıraç | Delta% | Duy. | Teta(TL) | Teta(%) | Başabaş |
|---------|-----|----------|------------|--------|--------|--------|--------------|----------|-----------|---------|----------|---------|---------|----------|---------|---------|
| ATIYV.V | S | ASTOR | 30.06.2026 | 230,00 | 0,05 | 278,25 | 20,98% | 0,01 | 0,03 | 0,00% | 0,00 | -0% | - | -0 | -0% | 229,40 |
| ATIYW.V | S | ASTOR | 30.06.2026 | 200,00 | 0,05 | 278,25 | 39,13% | 0,01 | 0,04 | 33,33% | 0,00 | -0% | - | -0 | -0% | 199,20 |
| ATIYX.V | S | ASTOR | 30.06.2026 | 170,00 | 0,05 | 278,25 | 63,68% | 0,01 | 0,03 | -50,00% | 0,00 | -0% | - | -0 | -0% | 169,40 |
| ATIYY.V | S | ASTOR | 30.06.2026 | 140,00 | 0,05 | 278,25 | 98,75% | 0,01 | 0,03 | 0,00% | 0,00 | -0% | - | -0 | -0% | 139,40 |
| ATIYZ.V | S | ASTOR | 30.06.2026 | 120,00 | 0,05 | 278,25 | 131,88% | 0,01 | 0,03 | 0,00% | 0,00 | -0% | - | -0 | -0% | 119,40 |
| ATIZA.V | S | ASTOR | 16.07.2026 | 220,00 | 0,05 | 278,25 | 26,48% | 0,08 | 0,09 | 14,29% | 12,51 | -7,2% | -2,7796 | -0,0093 | -10,28% | 218,20 |
| ATIZB.V | S | ASTOR | 16.07.2026 | 200,00 | 0,05 | 278,25 | 39,13% | 0,02 | 0,04 | 0,00% | 17,03 | -2,45% | -8,1689 | -0,0039 | -9,73% | 199,20 |
| ATIZC.V | S | ASTOR | 16.07.2026 | 180,00 | 0,05 | 278,25 | 54,58% | 0,01 | 0,03 | 50,00% | - | -0,68% | - | -0,0013 | -4,38% | 179,40 |
| ATIZD.V | S | ASTOR | 16.07.2026 | 160,00 | 0,05 | 278,25 | 73,91% | 0,01 | 0,03 | -66,67% | 0,00 | -0,18% | - | -0,0004 | -1,41% | 159,40 |
| ATIZE.V | S | ASTOR | 16.07.2026 | 140,00 | 0,05 | 278,25 | 98,75% | 0,01 | 0,04 | 0,00% | 0,00 | -0,05% | - | -0,0001 | -0,33% | 139,20 |
| ATIZF.V | S | ASTOR | 31.07.2026 | 330,00 | 0,05 | 278,25 | -15,68% | 2,74 | 2,78 | 12,92% | 3,57 | -70,31% | -0,2845 | -0,0082 | -0,29% | 274,40 |
| ATIZG.V | S | ASTOR | 31.07.2026 | 290,00 | 0,05 | 278,25 | -4,05% | 1,42 | 1,45 | 18,33% | 4,76 | -48,56% | -0,4118 | -0,0143 | -0,99% | 261,00 |
| ATIZH.V | S | ASTOR | 31.07.2026 | 250,00 | 0,05 | 278,25 | 11,3% | 0,6 | 0,61 | 22,45% | 5,96 | -25,72% | -0,7777 | -0,0144 | -2,35% | 237,80 |
| ATIZI.V | S | ASTOR | 31.07.2026 | 200,00 | 0,05 | 278,25 | 39,13% | 0,16 | 0,18 | 20,00% | 7,22 | -8,31% | -2,4076 | -0,0085 | -4,72% | 196,40 |
| ATIZJ.V | S | ASTOR | 31.07.2026 | 170,00 | 0,05 | 278,25 | 63,68% | 0,07 | 0,08 | 16,67% | 7,14 | -3,59% | -5,5675 | -0,0049 | -6,16% | 168,40 |
| ATIZK.V | S | ASTOR | 14.08.2026 | 320,00 | 0,05 | 278,25 | -13,05% | 2,51 | 2,55 | 9,55% | 3,31 | -59,76% | -0,3347 | -0,0085 | -0,33% | 269,00 |
| ATIZL.V | S | ASTOR | 14.08.2026 | 290,00 | 0,05 | 278,25 | -4,05% | 1,61 | 1,64 | 17,52% | 3,94 | -45,59% | -0,4386 | -0,0112 | -0,68% | 257,20 |
| ATIZM.V | S | ASTOR | 14.08.2026 | 260,00 | 0,05 | 278,25 | 7,02% | 0,95 | 0,98 | 21,25% | 4,56 | -31,13% | -0,6425 | -0,0118 | -1,21% | 240,40 |
| ATIZN.V | S | ASTOR | 14.08.2026 | 230,00 | 0,05 | 278,25 | 20,98% | 0,53 | 0,55 | -4,17% | 5,03 | -19,17% | -1,0433 | -0,0106 | -1,94% | 219,00 |
| ATIZO.V | S | ASTOR | 14.08.2026 | 210,00 | 0,05 | 278,25 | 32,5% | 0,36 | 0,37 | 19,35% | 5,17 | -13,37% | -1,4963 | -0,0093 | -2,52% | 202,60 |
| ATIZPV | S | ASTOR | 31.08.2026 | 360,00 | 0,05 | 278,25 | -22,71% | 4,03 | 4,07 | 0,00% | 2,39 | -69,28% | -0,2887 | -0,0026 | -0,06% | 278,60 |
| ATIZQ.V | S | ASTOR | 31.08.2026 | 310,00 | 0,05 | 278,25 | -10,24% | 2,4 | 2,43 | 6,51% | 2,94 | -50,73% | -0,3943 | -0,0081 | -0,33% | 261,40 |
| ATIZR.V | S | ASTOR | 31.08.2026 | 260,00 | 0,05 | 278,25 | 7,02% | 1,27 | 1,3 | 14,55% | 3,42 | -31,18% | -0,6415 | -0,0105 | -0,81% | 234,00 |
| ATIZS.V | S | ASTOR | 31.08.2026 | 220,00 | 0,05 | 278,25 | 26,48% | 0,74 | 0,75 | 17,19% | 3,55 | -18,89% | -1,0590 | -0,01 | -1,34% | 205,00 |
| ATIZT.V | S | ASTOR | 31.08.2026 | 190,00 | 0,05 | 278,25 | 46,45% | 0,47 | 0,48 | 0,00% | 3,63 | -12,25% | -1,6321 | -0,0087 | -1,81% | 180,40 |
| ATIZU.V | S | ASTOR | 15.09.2026 | 340,00 | 0,05 | 278,25 | -18,16% | 3,41 | 3,45 | 4,76% | 2,38 | -58,42% | -0,3423 | -0,0044 | -0,13% | 271,00 |
| ATIZV.V | S | ASTOR | 15.09.2026 | 310,00 | 0,05 | 278,25 | -10,24% | 2,53 | 2,56 | 7,02% | 2,63 | -47,91% | -0,4174 | -0,0069 | -0,27% | 258,80 |
| ATIZW.V | S | ASTOR | 15.09.2026 | 280,00 | 0,05 | 278,25 | -0,63% | 1,84 | 1,87 | 15,58% | 2,82 | -37,26% | -0,5367 | -0,0086 | -0,46% | 242,60 |
| ATIZX.V | S | ASTOR | 15.09.2026 | 250,00 | 0,05 | 278,25 | 11,3% | 1,29 | 1,32 | 8,26% | 2,98 | -27,61% | -0,7243 | -0,0092 | -0,69% | 223,60 |
| ATIZY.V | S | ASTOR | 15.09.2026 | 220,00 | 0,05 | 278,25 | 26,48% | 0,91 | 0,93 | 5,95% | 3,01 | -19,69% | -1,0159 | -0,0091 | -0,98% | 201,40 |
| AJIPA.V | S | ASTOR | 30.09.2026 | 300,00 | 0,05 | 278,25 | -7,25% | 2,87 | 2,9 | 0,00% | 1,97 | -40,58% | -0,4929 | -0,0087 | -0,3% | 242,00 |
| AJIPB.V | S | ASTOR | 30.09.2026 | 250,00 | 0,05 | 278,25 | 11,3% | 1,77 | 1,8 | 12,03% | 2,18 | -27,71% | -0,7219 | -0,0097 | -0,54% | 214,00 |
| AJIPC.V | S | ASTOR | 30.09.2026 | 210,00 | 0,05 | 278,25 | 32,5% | 1,15 | 1,17 | 0,91% | 2,28 | -18,81% | -1,0634 | -0,0092 | -0,79% | 186,60 |
| AJIPD.V | S | ASTOR | 30.09.2026 | 180,00 | 0,05 | 278,25 | 54,58% | 0,83 | 0,84 | 0,00% | 2,26 | -13,47% | -1,4843 | -0,0085 | -1,01% | 163,20 |
| ATIZZ.V | S | ASTOR | 30.09.2026 | 340,00 | 0,05 | 278,25 | -18,16% | 4,06 | 4,09 | 0,00% | 1,73 | -50,49% | -0,3961 | -0,0071 | -0,17% | 258,20 |
| AJIFE.V | S | ASTOR | 15.10.2026 | 330,00 | 0,05 | 278,25 | -15,68% | 3,87 | 3,9 | 0,00% | 1,65 | -45,8% | -0,4367 | -0,0067 | -0,17% | 252,00 |
| AJIPF.V | S | ASTOR | 15.10.2026 | 300,00 | 0,05 | 278,25 | -7,25% | 3,02 | 3,05 | 0,00% | 1,79 | -38,91% | -0,5140 | -0,0077 | -0,25% | 239,00 |
| AJIPG.V | S | ASTOR | 15.10.2026 | 270,00 | 0,05 | 278,25 | 3,06% | 2,33 | 2,36 | 0,00% | 1,89 | -31,73% | -0,6302 | -0,0084 | -0,36% | 222,80 |
| AJIPH.V | S | ASTOR | 15.10.2026 | 240,00 | 0,05 | 278,25 | 15,94% | 1,76 | 1,77 | 0,00% | 1,97 | -24,97% | -0,8009 | -0,0086 | -0,49% | 204,60 |
| AJIPI.V | S | ASTOR | 15.10.2026 | 220,00 | 0,05 | 278,25 | 26,48% | 1,45 | 1,47 | 0,00% | 2,00 | -20,87% | -0,9581 | -0,0086 | -0,58% | 190,60 |

| Sembol | Tip | D.Varlık | Vade | Kul.F. | Çarpan | D.V.F. | Kul.Uzaklık% | P.Y.Aliş | P.Y.Satış | %Deg. | Kaldıraç | Delta% | Duy. | Teta(TL) | Teta(%) | Başbaş |
|---------|-----|----------|------------|--------|--------|--------|--------------|----------|-----------|---------|----------|--------|---------|----------|---------|--------|
| BSIDW.V | A | BIMAS | 30.06.2026 | 320,00 | 0,04 | 371,00 | 15,94% | 2,06 | 2,1 | 0,00% | 7,24 | 100% | 0,2500 | -0,013 | -0,62% | 372,50 |
| BSIDX.V | A | BIMAS | 30.06.2026 | 375,00 | 0,04 | 371,00 | -1,07% | 0,13 | 0,16 | -65,79% | 44,69 | 39,15% | 0,6386 | -0,1337 | -83,58% | 379,00 |
| BSIDY.V | A | BIMAS | 30.06.2026 | 425,00 | 0,04 | 371,00 | -12,71% | 0,01 | 0,03 | -50,00% | 0,00 | 0,01% | - | -0 | -0,02% | 425,75 |
| BSIDZ.V | A | BIMAS | 30.06.2026 | 475,00 | 0,04 | 371,00 | -21,89% | 0,01 | 0,03 | -50,00% | 0,00 | 0% | - | -0 | -0% | 475,75 |
| BSIEA.V | A | BIMAS | 30.06.2026 | 525,00 | 0,04 | 371,00 | -29,33% | 0,01 | 0,03 | -66,67% | 0,00 | 0% | - | -0 | -0% | 525,75 |
| BSIEB.V | A | BIMAS | 16.07.2026 | 305,00 | 0,04 | 371,00 | 21,64% | 2,92 | 2,96 | -6,09% | 4,76 | 93,27% | 0,2680 | -0,0196 | -0,66% | 379,00 |
| BSIEC.V | A | BIMAS | 16.07.2026 | 375,00 | 0,04 | 371,00 | -1,07% | 0,88 | 0,91 | -13,46% | 9,22 | 54,67% | 0,4573 | -0,0322 | -3,54% | 397,75 |
| BSIED.V | A | BIMAS | 16.07.2026 | 405,00 | 0,04 | 371,00 | -8,4% | 0,43 | 0,44 | -21,15% | 11,55 | 33,46% | 0,7471 | -0,0272 | -6,19% | 416,00 |
| BSIEE.V | A | BIMAS | 16.07.2026 | 475,00 | 0,04 | 371,00 | -21,89% | 0,08 | 0,09 | -30,77% | 15,25 | 8,22% | 3,0419 | -0,0112 | -12,48% | 477,25 |
| BSIEF.V | A | BIMAS | 16.07.2026 | 575,00 | 0,04 | 371,00 | -35,48% | 0,01 | 0,03 | 0,00% | - | 1,15% | 21,8148 | -0,0023 | -7,69% | 575,75 |
| BSIEG.V | A | BIMAS | 31.07.2026 | 345,00 | 0,04 | 371,00 | 7,54% | 1,84 | 1,87 | 0,00% | 6,18 | 76,66% | 0,3261 | -0,0214 | -1,14% | 391,75 |
| BSIEH.V | A | BIMAS | 31.07.2026 | 400,00 | 0,04 | 371,00 | -7,25% | 0,66 | 0,68 | -9,09% | 9,66 | 42,33% | 0,5906 | -0,02 | -2,95% | 417,00 |
| BSIEI.V | A | BIMAS | 31.07.2026 | 455,00 | 0,04 | 371,00 | -18,46% | 0,22 | 0,23 | -24,14% | 12,42 | 17,57% | 1,4229 | -0,0125 | -5,42% | 460,75 |
| BSIEJ.V | A | BIMAS | 31.07.2026 | 510,00 | 0,04 | 371,00 | -27,25% | 0,08 | 0,09 | 0,00% | 13,28 | 7,16% | 3,4927 | -0,0067 | -7,44% | 512,25 |
| BSIEK.V | A | BIMAS | 31.07.2026 | 565,00 | 0,04 | 371,00 | -34,34% | 0,03 | 0,04 | 0,00% | 16,76 | 3,39% | 7,3794 | -0,0039 | -9,69% | 566,00 |
| BSIEL.V | A | BIMAS | 14.08.2026 | 330,00 | 0,04 | 371,00 | 12,42% | 2,57 | 2,61 | 0,00% | 4,75 | 81,89% | 0,3053 | -0,0184 | -0,71% | 395,25 |
| BSIEM.V | A | BIMAS | 14.08.2026 | 400,00 | 0,04 | 371,00 | -7,25% | 0,95 | 0,97 | -10,91% | 7,56 | 47,91% | 0,5218 | -0,0186 | -1,92% | 424,25 |
| BSIEN.V | A | BIMAS | 14.08.2026 | 440,00 | 0,04 | 371,00 | -15,68% | 0,51 | 0,52 | -15,52% | 8,92 | 30,05% | 0,8320 | -0,0152 | -2,92% | 453,00 |
| BSIEO.V | A | BIMAS | 14.08.2026 | 510,00 | 0,04 | 371,00 | -27,25% | 0,2 | 0,21 | -13,04% | 10,04 | 13,53% | 1,8475 | -0,0096 | -4,58% | 515,25 |
| BSIEP.V | A | BIMAS | 14.08.2026 | 620,00 | 0,04 | 371,00 | -40,16% | 0,08 | 0,09 | -10,00% | 11,16 | 5,27% | 4,7483 | -0,0052 | -5,83% | 622,25 |
| BSIEQ.V | A | BIMAS | 31.08.2026 | 370,00 | 0,02 | 371,00 | 0,27% | 0,93 | 0,94 | -3,13% | 5,24 | 65,67% | 0,7613 | -0,0091 | -0,97% | 417,00 |
| BSIER.V | A | BIMAS | 31.08.2026 | 430,00 | 0,02 | 371,00 | -13,72% | 0,42 | 0,44 | -8,51% | 7,08 | 40,09% | 1,2471 | -0,0078 | -1,77% | 452,00 |
| BSIES.V | A | BIMAS | 31.08.2026 | 490,00 | 0,02 | 371,00 | -24,29% | 0,22 | 0,23 | 0,00% | 7,81 | 23,14% | 2,1605 | -0,006 | -2,6% | 501,50 |
| BSIET.V | A | BIMAS | 31.08.2026 | 550,00 | 0,02 | 371,00 | -32,55% | 0,13 | 0,14 | 0,00% | 8,19 | 14,35% | 3,4852 | -0,0046 | -3,27% | 557,00 |
| BSIEU.V | A | BIMAS | 31.08.2026 | 610,00 | 0,02 | 371,00 | -39,18% | 0,09 | 0,1 | -10,00% | 8,00 | 9,71% | 5,1506 | -0,0036 | -3,64% | 615,00 |
| BSIEV.V | A | BIMAS | 15.09.2026 | 350,00 | 0,02 | 371,00 | 6% | 1,33 | 1,35 | -6,43% | 4,11 | 73,73% | 0,6782 | -0,0085 | -0,63% | 417,50 |
| BSIEW.V | A | BIMAS | 15.09.2026 | 430,00 | 0,02 | 371,00 | -13,72% | 0,55 | 0,57 | -3,45% | 6,03 | 44,67% | 1,1193 | -0,0077 | -1,35% | 458,50 |
| BSIEX.V | A | BIMAS | 15.09.2026 | 470,00 | 0,02 | 371,00 | -21,06% | 0,37 | 0,38 | -2,50% | 6,71 | 32,56% | 1,5354 | -0,0067 | -1,76% | 489,00 |
| BSIEY.V | A | BIMAS | 15.09.2026 | 550,00 | 0,02 | 371,00 | -32,55% | 0,2 | 0,21 | 0,00% | 7,05 | 19,01% | 2,6306 | -0,0051 | -2,45% | 560,50 |
| BSIEZ.V | A | BIMAS | 15.09.2026 | 670,00 | 0,02 | 371,00 | -44,63% | 0,12 | 0,13 | -14,29% | 6,66 | 10,77% | 4,6418 | -0,0038 | -2,96% | 676,50 |
| BSIFA.V | A | BIMAS | 30.09.2026 | 360,00 | 0,04 | 371,00 | 3,06% | 2,35 | 2,38 | 0,00% | 4,61 | 72,68% | 0,3440 | -0,0162 | -0,68% | 419,50 |
| BSIFB.V | A | BIMAS | 30.09.2026 | 410,00 | 0,04 | 371,00 | -9,51% | 1,32 | 1,34 | -3,40% | 5,98 | 52,81% | 0,4734 | -0,0149 | -1,11% | 443,50 |
| BSIFC.V | A | BIMAS | 30.09.2026 | 470,00 | 0,04 | 371,00 | -21,06% | 0,71 | 0,73 | 0,00% | 6,85 | 32,77% | 0,7629 | -0,012 | -1,65% | 488,25 |
| BSIFD.V | A | BIMAS | 30.09.2026 | 520,00 | 0,04 | 371,00 | -28,65% | 0,51 | 0,52 | 0,00% | 6,84 | 23,52% | 1,0631 | -0,0104 | -1,99% | 533,00 |
| BSIFE.V | A | BIMAS | 30.09.2026 | 580,00 | 0,04 | 371,00 | -36,03% | 0,36 | 0,37 | 0,00% | 6,87 | 16,66% | 1,5007 | -0,0087 | -2,34% | 589,25 |
| BSIFF.V | A | BIMAS | 15.10.2026 | 340,00 | 0,04 | 371,00 | 9,12% | 3,13 | 3,16 | 0,00% | 3,77 | 79,3% | 0,3153 | -0,0155 | -0,49% | 419,00 |
| BSIFG.V | A | BIMAS | 15.10.2026 | 410,00 | 0,04 | 371,00 | -9,51% | 1,53 | 1,55 | 3,82% | 5,44 | 55,68% | 0,4490 | -0,0146 | -0,94% | 448,75 |
| BSIFH.V | A | BIMAS | 15.10.2026 | 450,00 | 0,04 | 371,00 | -17,56% | 1,07 | 1,09 | -9,17% | 5,93 | 42,38% | 0,5899 | -0,0132 | -1,21% | 477,25 |
| BSIFI.V | A | BIMAS | 15.10.2026 | 520,00 | 0,04 | 371,00 | -28,65% | 0,66 | 0,68 | -9,33% | 6,17 | 27,45% | 0,9106 | -0,0109 | -1,6% | 537,00 |
| BSIFJ.V | A | BIMAS | 15.10.2026 | 640,00 | 0,04 | 371,00 | -42,03% | 0,42 | 0,43 | 0,00% | 5,87 | 16,63% | 1,5037 | -0,0088 | -2,04% | 650,75 |

| Sembol | Tip | D.Varlık | Vade | Kul.F. | Çarpan | D.V.F. | Kul.Uzaklık% | P.Y.Alış | P.Y.Satış | %Deg. | Kaldıraç | Delta% | Duy. | Teta(TL) | Teta(%) | Başabaş |
|---------|-----|----------|------------|--------|--------|--------|--------------|----------|-----------|--------|----------|---------|----------|----------|---------|---------|
| BSITR.V | S | BIMAS | 30.06.2026 | 390,00 | 0,04 | 371,00 | -4,87% | 0,76 | 0,8 | 0,00% | 18,07 | -92,52% | -0,2702 | -0,0053 | -0,67% | 370,00 |
| BSITS.V | S | BIMAS | 30.06.2026 | 340,00 | 0,04 | 371,00 | 9,12% | 0,01 | 0,03 | 0,00% | 0,00 | -0,44% | - | -0,0007 | -2,3% | 339,25 |
| BSITT.V | S | BIMAS | 30.06.2026 | 290,00 | 0,04 | 371,00 | 27,93% | 0,01 | 0,03 | 0,00% | 0,00 | -0% | - | -0 | -0% | 289,25 |
| BSITU.V | S | BIMAS | 30.06.2026 | 235,00 | 0,04 | 371,00 | 57,87% | 0,01 | 0,03 | 0,00% | 0,00 | -0% | - | -0 | -0% | 234,25 |
| BSITV.V | S | BIMAS | 30.06.2026 | 205,00 | 0,04 | 371,00 | 80,98% | 0,01 | 0,03 | 0,00% | 0,00 | -0% | - | -0 | -0% | 204,25 |
| BSITW.V | S | BIMAS | 16.07.2026 | 375,00 | 0,04 | 371,00 | -1,07% | 0,81 | 0,83 | -4,55% | 8,57 | -46,8% | -0,5342 | -0,0189 | -2,28% | 354,25 |
| BSITX.V | S | BIMAS | 16.07.2026 | 340,00 | 0,04 | 371,00 | 9,12% | 0,28 | 0,29 | 0,00% | 11,63 | -21,93% | -1,1397 | -0,0159 | -5,48% | 332,75 |
| BSITY.V | S | BIMAS | 16.07.2026 | 305,00 | 0,04 | 371,00 | 21,64% | 0,07 | 0,08 | 0,00% | 15,22 | -7,18% | -3,4817 | -0,0081 | -10,09% | 303,00 |
| BSITZ.V | S | BIMAS | 16.07.2026 | 270,00 | 0,04 | 371,00 | 37,41% | 0,01 | 0,03 | 0,00% | 27,75 | -1,87% | -13,3690 | -0,003 | -9,88% | 269,25 |
| BSIUA.V | S | BIMAS | 16.07.2026 | 245,00 | 0,04 | 371,00 | 51,43% | 0,01 | 0,03 | 0,00% | - | -0,64% | - | -0,0012 | -4,15% | 244,25 |
| BSIUB.V | S | BIMAS | 31.07.2026 | 420,00 | 0,04 | 371,00 | -11,67% | 1,97 | 2 | 0,00% | 5,34 | -70,95% | -0,3523 | -0,0037 | -0,19% | 370,00 |
| BSIUC.V | S | BIMAS | 31.07.2026 | 365,00 | 0,04 | 371,00 | 1,64% | 0,65 | 0,66 | 4,62% | 8,47 | -37,11% | -0,6737 | -0,0094 | -1,43% | 348,50 |
| BSIUD.V | S | BIMAS | 31.07.2026 | 310,00 | 0,04 | 371,00 | 19,68% | 0,15 | 0,16 | 0,00% | 10,83 | -10,95% | -2,2840 | -0,0065 | -4,04% | 306,00 |
| BSIUE.V | S | BIMAS | 31.07.2026 | 255,00 | 0,04 | 371,00 | 45,49% | 0,03 | 0,05 | 0,00% | 11,99 | -2,42% | -10,3155 | -0,0025 | -4,99% | 253,75 |
| BSIUF.V | S | BIMAS | 31.07.2026 | 220,00 | 0,04 | 371,00 | 68,64% | 0,01 | 0,03 | 0,00% | 13,25 | -0,89% | - | -0,0012 | -4,07% | 219,25 |
| BSIUG.V | S | BIMAS | 14.08.2026 | 400,00 | 0,04 | 371,00 | -7,25% | 1,5 | 1,53 | 0,00% | 5,44 | -54,94% | -0,4550 | -0,0053 | -0,35% | 361,75 |
| BSIUH.V | S | BIMAS | 14.08.2026 | 365,00 | 0,04 | 371,00 | 1,64% | 0,78 | 0,79 | 0,00% | 6,89 | -36,19% | -0,6908 | -0,0072 | -0,92% | 345,25 |
| BSIUI.V | S | BIMAS | 14.08.2026 | 330,00 | 0,04 | 371,00 | 12,42% | 0,36 | 0,38 | 0,00% | 8,22 | -19,95% | -1,2530 | -0,0068 | -1,78% | 320,50 |
| BSIUJ.V | S | BIMAS | 14.08.2026 | 290,00 | 0,04 | 371,00 | 27,93% | 0,16 | 0,17 | 0,00% | 8,57 | -9,24% | -2,7057 | -0,0051 | -2,98% | 285,75 |
| BSIUK.V | S | BIMAS | 14.08.2026 | 265,00 | 0,04 | 371,00 | 40% | 0,09 | 0,1 | 0,00% | 9,18 | -5,57% | -4,4902 | -0,0039 | -3,89% | 262,50 |
| BSIUL.V | S | BIMAS | 31.08.2026 | 450,00 | 0,02 | 371,00 | -17,56% | 1,47 | 1,48 | 0,00% | 3,52 | -69,8% | -0,7163 | 0 | 0% | 376,00 |
| BSIUM.V | S | BIMAS | 31.08.2026 | 390,00 | 0,02 | 371,00 | -4,87% | 0,69 | 0,7 | 0,00% | 4,97 | -46,26% | -1,0808 | -0,0024 | -0,34% | 355,00 |
| BSIUN.V | S | BIMAS | 31.08.2026 | 330,00 | 0,02 | 371,00 | 12,42% | 0,27 | 0,28 | 0,00% | 6,08 | -22,14% | -2,2585 | -0,0031 | -1,1% | 316,00 |
| BSIUO.V | S | BIMAS | 31.08.2026 | 270,00 | 0,02 | 371,00 | 37,41% | 0,11 | 0,12 | 0,00% | 6,14 | -9,1% | -5,4949 | -0,0024 | -2% | 264,00 |
| BSIUP.V | S | BIMAS | 31.08.2026 | 240,00 | 0,02 | 371,00 | 54,58% | 0,07 | 0,08 | 0,00% | 6,03 | -5,68% | -8,7955 | -0,0019 | -2,42% | 236,00 |
| BSIUQ.V | S | BIMAS | 15.09.2026 | 430,00 | 0,02 | 371,00 | -13,72% | 1,2 | 1,21 | -0,81% | 3,64 | -58,87% | -0,8494 | -0,0008 | -0,07% | 369,50 |
| BSIUR.V | S | BIMAS | 15.09.2026 | 390,00 | 0,02 | 371,00 | -4,87% | 0,73 | 0,75 | 0,00% | 4,46 | -43,92% | -1,1385 | -0,002 | -0,27% | 352,50 |
| BSIUS.V | S | BIMAS | 15.09.2026 | 350,00 | 0,02 | 371,00 | 6% | 0,43 | 0,44 | 0,00% | 5,02 | -29,08% | -1,7191 | -0,0027 | -0,61% | 328,00 |
| BSIUT.V | S | BIMAS | 15.09.2026 | 310,00 | 0,02 | 371,00 | 19,68% | 0,26 | 0,27 | 0,00% | 5,13 | -17,99% | -2,7797 | -0,0027 | -1,01% | 296,50 |
| BSIUU.V | S | BIMAS | 15.09.2026 | 280,00 | 0,02 | 371,00 | 32,5% | 0,17 | 0,18 | 0,00% | 5,29 | -12,12% | -4,1239 | -0,0025 | -1,37% | 271,00 |
| BSIUV.V | S | BIMAS | 30.09.2026 | 430,00 | 0,04 | 371,00 | -13,72% | 2,25 | 2,27 | 0,00% | 3,92 | -59,42% | -0,4208 | 0,0009 | 0,04% | 373,25 |
| BSIUW.V | S | BIMAS | 30.09.2026 | 370,00 | 0,04 | 371,00 | 0,27% | 0,97 | 0,98 | 0,00% | 5,37 | -35,12% | -0,7118 | -0,0024 | -0,25% | 345,50 |
| BSIUX.V | S | BIMAS | 30.09.2026 | 320,00 | 0,04 | 371,00 | 15,94% | 0,46 | 0,47 | 0,00% | 5,93 | -18,39% | -1,3598 | -0,0033 | -0,71% | 308,25 |
| BSIUY.V | S | BIMAS | 30.09.2026 | 260,00 | 0,04 | 371,00 | 42,69% | 0,22 | 0,23 | 0,00% | 5,61 | -8,32% | -3,0036 | -0,0031 | -1,33% | 254,25 |
| BSIUZ.V | S | BIMAS | 30.09.2026 | 220,00 | 0,04 | 371,00 | 68,64% | 0,13 | 0,14 | 0,00% | 5,51 | -4,83% | -5,1761 | -0,0025 | -1,8% | 216,50 |
| BSIVA.V | S | BIMAS | 15.10.2026 | 410,00 | 0,04 | 371,00 | -9,51% | 1,74 | 1,77 | 0,00% | 4,21 | -49,37% | -0,5063 | -0,0001 | -0,01% | 365,75 |
| BSIVB.V | S | BIMAS | 15.10.2026 | 370,00 | 0,04 | 371,00 | 0,27% | 1 | 1,02 | 0,00% | 5,04 | -33,95% | -0,7364 | -0,0019 | -0,19% | 344,50 |
| BSIVC.V | S | BIMAS | 15.10.2026 | 340,00 | 0,04 | 371,00 | 9,12% | 0,68 | 0,7 | 0,00% | 5,27 | -24,14% | -1,0358 | -0,0028 | -0,4% | 322,50 |
| BSIVD.V | S | BIMAS | 15.10.2026 | 300,00 | 0,04 | 371,00 | 23,67% | 0,42 | 0,43 | 0,00% | 5,23 | -14,81% | -1,6876 | -0,0031 | -0,72% | 289,25 |
| BSIVE.V | S | BIMAS | 15.10.2026 | 270,00 | 0,04 | 371,00 | 37,41% | 0,29 | 0,3 | 0,00% | 5,12 | -10,01% | -2,4971 | -0,0031 | -1,02% | 262,50 |

| Sembol | Tip | D.Varlık | Vade | Kul.F. | Çarpan | D.V.F. | Kul.Uzaklık% | P.Y.Alış | P.Y.Satış | %Deg. | Kaldıraç | Delta% | Duy. | Teta(TL) | Teta(%) | Başabaş |
|---------|-----|----------|------------|--------|--------|--------|--------------|----------|-----------|---------|----------|--------|--------|----------|---------|---------|
| EYIKPV | A | EKGYO | 30.06.2026 | 18,00 | 0,5 | 20,80 | 15,56% | 1,41 | 1,45 | 0,00% | 7,43 | 100% | 0,0200 | -0,0092 | -0,63% | 20,90 |
| EYIKQ.V | A | EKGYO | 30.06.2026 | 21,00 | 0,5 | 20,80 | -0,95% | 0,1 | 0,12 | -63,33% | 46,79 | 40,49% | 0,0494 | -0,0984 | -81,99% | 21,24 |
| EYIKR.V | A | EKGYO | 30.06.2026 | 24,00 | 0,5 | 20,80 | -13,33% | 0,01 | 0,03 | -50,00% | 0,00 | 0% | - | -0 | -0,01% | 24,06 |
| EYIKS.V | A | EKGYO | 30.06.2026 | 27,00 | 0,5 | 20,80 | -22,96% | 0,01 | 0,03 | 0,00% | 0,00 | 0% | - | -0 | -0% | 27,06 |
| EYIKT.V | A | EKGYO | 30.06.2026 | 29,00 | 0,5 | 20,80 | -28,28% | 0,01 | 0,03 | -50,00% | 0,00 | 0% | - | -0 | -0% | 29,06 |
| EYIKU.V | A | EKGYO | 16.07.2026 | 17,00 | 0,5 | 20,80 | 22,35% | 2,09 | 2,13 | -7,24% | 4,71 | 94,25% | 0,0212 | -0,0129 | -0,61% | 21,26 |
| EYIKV.V | A | EKGYO | 16.07.2026 | 21,00 | 0,5 | 20,80 | -0,95% | 0,62 | 0,64 | -17,39% | 9,37 | 54,98% | 0,0364 | -0,0223 | -3,49% | 22,28 |
| EYIKW.V | A | EKGYO | 16.07.2026 | 23,00 | 0,5 | 20,80 | -9,57% | 0,27 | 0,28 | -20,59% | 11,77 | 30,57% | 0,0654 | -0,0184 | -6,58% | 23,56 |
| EYIKX.V | A | EKGYO | 16.07.2026 | 27,00 | 0,5 | 20,80 | -22,96% | 0,05 | 0,06 | -37,50% | 15,11 | 7,27% | 0,2753 | -0,0072 | -12,03% | 27,12 |
| EYIKY.V | A | EKGYO | 16.07.2026 | 32,00 | 0,5 | 20,80 | -35% | 0,01 | 0,03 | 0,00% | - | 1,37% | 1,4547 | -0,0019 | -6,43% | 32,06 |
| EYIKZ.V | A | EKGYO | 31.07.2026 | 18,00 | 0,5 | 20,80 | 15,56% | 1,83 | 1,87 | 0,00% | 4,92 | 86,13% | 0,0232 | -0,0137 | -0,73% | 21,74 |
| EYILA.V | A | EKGYO | 31.07.2026 | 21,00 | 0,5 | 20,80 | -0,95% | 0,83 | 0,85 | -2,33% | 7,44 | 58,7% | 0,0341 | -0,0163 | -1,92% | 22,70 |
| EYILB.V | A | EKGYO | 31.07.2026 | 24,00 | 0,5 | 20,80 | -13,33% | 0,34 | 0,35 | -12,50% | 9,61 | 30,49% | 0,0656 | -0,0133 | -3,81% | 24,70 |
| EYILC.V | A | EKGYO | 31.07.2026 | 27,00 | 0,5 | 20,80 | -22,96% | 0,14 | 0,15 | -31,82% | 10,88 | 14,65% | 0,1365 | -0,0087 | -5,83% | 27,30 |
| EYILD.V | A | EKGYO | 31.07.2026 | 30,00 | 0,5 | 20,80 | -30,67% | 0,07 | 0,08 | 0,00% | 11,23 | 7,56% | 0,2647 | -0,0056 | -7,05% | 30,16 |
| EYILE.V | A | EKGYO | 14.08.2026 | 17,00 | 0,5 | 20,80 | 22,35% | 2,44 | 2,48 | 0,00% | 3,79 | 88,64% | 0,0226 | -0,0119 | -0,48% | 21,96 |
| EYILF.V | A | EKGYO | 14.08.2026 | 21,00 | 0,5 | 20,80 | -0,95% | 1,06 | 1,08 | 0,00% | 6,05 | 61,13% | 0,0327 | -0,0145 | -1,35% | 23,16 |
| EYILG.V | A | EKGYO | 14.08.2026 | 23,00 | 0,5 | 20,80 | -9,57% | 0,66 | 0,69 | -6,94% | 7,00 | 44,44% | 0,0450 | -0,0137 | -1,99% | 24,38 |
| EYILH.V | A | EKGYO | 14.08.2026 | 27,00 | 0,5 | 20,80 | -22,96% | 0,28 | 0,3 | -20,00% | 8,24 | 22,18% | 0,0902 | -0,0102 | -3,38% | 27,60 |
| EYILI.V | A | EKGYO | 14.08.2026 | 33,00 | 0,5 | 20,80 | -36,97% | 0,11 | 0,12 | 0,00% | 8,86 | 9,37% | 0,2134 | -0,0062 | -5,15% | 33,24 |
| EYILJ.V | A | EKGYO | 31.08.2026 | 19,00 | 0,5 | 20,80 | 9,47% | 2 | 2,03 | 0,00% | 3,91 | 75,26% | 0,0266 | -0,0134 | -0,66% | 23,06 |
| EYILK.V | A | EKGYO | 31.08.2026 | 21,00 | 0,5 | 20,80 | -0,95% | 1,45 | 1,48 | 0,00% | 4,52 | 63,07% | 0,0317 | -0,0142 | -0,96% | 23,96 |
| EYILL.V | A | EKGYO | 31.08.2026 | 24,00 | 0,5 | 20,80 | -13,33% | 0,9 | 0,93 | 0,00% | 5,25 | 45,44% | 0,0440 | -0,0137 | -1,47% | 25,86 |
| EYILM.V | A | EKGYO | 31.08.2026 | 27,00 | 0,5 | 20,80 | -22,96% | 0,6 | 0,61 | 0,00% | 5,63 | 32,45% | 0,0616 | -0,0123 | -2,02% | 28,22 |
| EYILN.V | A | EKGYO | 31.08.2026 | 30,00 | 0,5 | 20,80 | -30,67% | 0,43 | 0,44 | 0,00% | 5,82 | 24,08% | 0,0831 | -0,011 | -2,49% | 30,88 |
| EYILO.V | A | EKGYO | 15.09.2026 | 18,00 | 0,5 | 20,80 | 15,56% | 2,55 | 2,59 | -1,15% | 3,27 | 79,94% | 0,0250 | -0,0121 | -0,47% | 23,18 |
| EYILP.V | A | EKGYO | 15.09.2026 | 21,00 | 0,5 | 20,80 | -0,95% | 1,66 | 1,68 | 0,00% | 4,08 | 64,74% | 0,0309 | -0,0131 | -0,78% | 24,36 |
| EYILQ.V | A | EKGYO | 15.09.2026 | 23,00 | 0,5 | 20,80 | -9,57% | 1,26 | 1,29 | -3,08% | 4,45 | 53,97% | 0,0371 | -0,0131 | -1,02% | 25,58 |
| EYILR.V | A | EKGYO | 15.09.2026 | 27,00 | 0,5 | 20,80 | -22,96% | 0,8 | 0,81 | -7,06% | 4,85 | 37,33% | 0,0536 | -0,0122 | -1,51% | 28,62 |
| EYILS.V | A | EKGYO | 15.09.2026 | 33,00 | 0,5 | 20,80 | -36,97% | 0,48 | 0,5 | 0,00% | 5,09 | 23,48% | 0,0852 | -0,0104 | -2,08% | 34,00 |
| EYILT.V | A | EKGYO | 30.09.2026 | 20,00 | 0,5 | 20,80 | 4% | 1,8 | 1,83 | -5,41% | 4,30 | 73,94% | 0,0271 | -0,0108 | -0,59% | 23,66 |
| EYILU.V | A | EKGYO | 30.09.2026 | 23,00 | 0,5 | 20,80 | -9,57% | 1,04 | 1,06 | 0,00% | 5,47 | 54,22% | 0,0369 | -0,0104 | -0,98% | 25,12 |
| EYILV.V | A | EKGYO | 30.09.2026 | 26,00 | 0,5 | 20,80 | -20% | 0,66 | 0,67 | 0,00% | 5,94 | 37,71% | 0,0530 | -0,0093 | -1,39% | 27,34 |
| EYILW.V | A | EKGYO | 30.09.2026 | 30,00 | 0,5 | 20,80 | -30,67% | 0,41 | 0,42 | 0,00% | 6,18 | 24,35% | 0,0821 | -0,0077 | -1,84% | 30,84 |
| EYILX.V | A | EKGYO | 30.09.2026 | 33,00 | 0,5 | 20,80 | -36,97% | 0,32 | 0,33 | 0,00% | 6,16 | 18,96% | 0,1055 | -0,0069 | -2,1% | 33,66 |
| EYILY.V | A | EKGYO | 15.10.2026 | 19,00 | 0,5 | 20,80 | 9,47% | 2,31 | 2,34 | 0,00% | 3,59 | 79,38% | 0,0252 | -0,0102 | -0,43% | 23,68 |
| EYILZ.V | A | EKGYO | 15.10.2026 | 23,00 | 0,5 | 20,80 | -9,57% | 1,21 | 1,24 | -4,76% | 4,89 | 56,93% | 0,0351 | -0,0102 | -0,82% | 25,48 |
| EYIMA.V | A | EKGYO | 15.10.2026 | 25,00 | 0,5 | 20,80 | -16,8% | 0,92 | 0,95 | 0,00% | 5,21 | 46,11% | 0,0434 | -0,0097 | -1,02% | 26,90 |
| EYIMB.V | A | EKGYO | 15.10.2026 | 30,00 | 0,5 | 20,80 | -30,67% | 0,55 | 0,56 | 0,00% | 5,53 | 28,7% | 0,0697 | -0,0082 | -1,46% | 31,12 |
| EYIMC.V | A | EKGYO | 15.10.2026 | 36,00 | 0,5 | 20,80 | -42,22% | 0,37 | 0,38 | 0,00% | 5,39 | 19,18% | 0,1043 | -0,007 | -1,84% | 36,76 |

| Sembol | Tip | D.Varlık | Vade | Kul.F. | Çarpan | D.V.F. | Kul.Uzaklık% | P.Y.Aliş | P.Y.Satış | %Deg. | Kaldıraç | Delta% | Duy. | Teta(TL) | Teta(%) | Başbaş |
|---------|-----|----------|------------|--------|--------|--------|--------------|----------|-----------|--------|----------|---------|---------|----------|---------|--------|
| EYIZPV | S | EKGYO | 30.06.2026 | 22,00 | 0,5 | 20,80 | -5,45% | 0,59 | 0,63 | -7,69% | 16,71 | -94,77% | -0,0211 | 0,0003 | 0,04% | 20,74 |
| EYIZQ.V | S | EKGYO | 30.06.2026 | 19,00 | 0,5 | 20,80 | 9,47% | 0,01 | 0,03 | 0,00% | 0,00 | -0,29% | - | -0,0003 | -1,01% | 18,94 |
| EYIZR.V | S | EKGYO | 30.06.2026 | 16,00 | 0,5 | 20,80 | 30% | 0,01 | 0,03 | 0,00% | 0,00 | -0% | - | -0 | -0% | 15,94 |
| EYIZS.V | S | EKGYO | 30.06.2026 | 13,00 | 0,5 | 20,80 | 60% | 0,01 | 0,03 | 0,00% | 0,00 | -0% | - | -0 | -0% | 12,94 |
| EYIZT.V | S | EKGYO | 30.06.2026 | 11,00 | 0,5 | 20,80 | 89,09% | 0,01 | 0,03 | 0,00% | 0,00 | -0% | - | -0 | -0% | 10,94 |
| EYIZU.V | S | EKGYO | 16.07.2026 | 21,00 | 0,5 | 20,80 | -0,95% | 0,56 | 0,58 | 5,26% | 8,63 | -46,47% | -0,0430 | -0,0133 | -2,29% | 19,84 |
| EYIZV.V | S | EKGYO | 16.07.2026 | 19,00 | 0,5 | 20,80 | 9,47% | 0,18 | 0,19 | 0,00% | 12,11 | -20,97% | -0,0954 | -0,0107 | -5,63% | 18,62 |
| EYIZW.V | S | EKGYO | 16.07.2026 | 17,00 | 0,5 | 20,80 | 22,35% | 0,04 | 0,05 | 0,00% | 16,01 | -6,16% | -0,3247 | -0,0049 | -9,74% | 16,90 |
| EYIZX.V | S | EKGYO | 16.07.2026 | 15,00 | 0,5 | 20,80 | 38,67% | 0,01 | 0,03 | 0,00% | - | -1,43% | -1,4009 | -0,0016 | -5,32% | 14,94 |
| EYIZY.V | S | EKGYO | 16.07.2026 | 14,00 | 0,5 | 20,80 | 48,57% | 0,01 | 0,03 | 0,00% | - | -0,63% | - | -0,0008 | -2,72% | 13,94 |
| EOIPA.V | S | EKGYO | 31.07.2026 | 19,00 | 0,5 | 20,80 | 9,47% | 0,26 | 0,27 | 0,00% | 9,22 | -23,05% | -0,0868 | -0,0068 | -2,51% | 18,46 |
| EOIPB.V | S | EKGYO | 31.07.2026 | 17,00 | 0,5 | 20,80 | 22,35% | 0,09 | 0,1 | 0,00% | 11,22 | -9,71% | -0,2059 | -0,0044 | -4,42% | 16,80 |
| EOIPC.V | S | EKGYO | 31.07.2026 | 14,00 | 0,5 | 20,80 | 48,57% | 0,01 | 0,03 | 0,00% | 22,49 | -2,16% | -0,9251 | -0,0016 | -5,46% | 13,94 |
| EOIPD.V | S | EKGYO | 31.07.2026 | 12,00 | 0,5 | 20,80 | 73,33% | 0,01 | 0,03 | 0,00% | - | -0,76% | - | -0,0008 | -2,54% | 11,94 |
| EYIZZ.V | S | EKGYO | 31.07.2026 | 22,00 | 0,5 | 20,80 | -5,45% | 0,92 | 0,94 | 0,00% | 6,11 | -54,06% | -0,0370 | -0,0066 | -0,71% | 20,12 |
| EOIPE.V | S | EKGYO | 14.08.2026 | 22,00 | 0,5 | 20,80 | -5,45% | 1,01 | 1,04 | 0,00% | 5,16 | -50,06% | -0,0399 | -0,0052 | -0,5% | 19,92 |
| EOIPF.V | S | EKGYO | 14.08.2026 | 20,00 | 0,5 | 20,80 | 4% | 0,52 | 0,53 | 0,00% | 6,53 | -32,64% | -0,0613 | -0,0058 | -1,09% | 18,94 |
| EOIPG.V | S | EKGYO | 14.08.2026 | 18,00 | 0,5 | 20,80 | 15,56% | 0,23 | 0,24 | 0,00% | 7,98 | -17,65% | -0,1133 | -0,0049 | -2,03% | 17,52 |
| EOIPH.V | S | EKGYO | 14.08.2026 | 16,00 | 0,5 | 20,80 | 30% | 0,1 | 0,12 | 0,00% | 9,02 | -8,68% | -0,2305 | -0,0035 | -2,94% | 15,76 |
| EOIPI.V | S | EKGYO | 14.08.2026 | 14,00 | 0,5 | 20,80 | 48,57% | 0,05 | 0,06 | 0,00% | 8,44 | -4,06% | -0,4931 | -0,0023 | -3,79% | 13,88 |
| EOIPJ.V | S | EKGYO | 31.08.2026 | 22,00 | 0,5 | 20,80 | -5,45% | 1,24 | 1,27 | 0,00% | 3,84 | -45,79% | -0,0437 | -0,0051 | -0,4% | 19,46 |
| EOIPK.V | S | EKGYO | 31.08.2026 | 20,00 | 0,5 | 20,80 | 4% | 0,76 | 0,77 | 0,00% | 4,52 | -33,06% | -0,0605 | -0,0056 | -0,73% | 18,46 |
| EOIPL.V | S | EKGYO | 31.08.2026 | 17,00 | 0,5 | 20,80 | 22,35% | 0,32 | 0,33 | 0,00% | 5,43 | -16,7% | -0,1198 | -0,0048 | -1,45% | 16,34 |
| EOIPM.V | S | EKGYO | 31.08.2026 | 14,00 | 0,5 | 20,80 | 48,57% | 0,14 | 0,15 | 0,00% | 5,58 | -7,51% | -0,2662 | -0,0034 | -2,28% | 13,70 |
| EOIPN.V | S | EKGYO | 31.08.2026 | 12,00 | 0,5 | 20,80 | 73,33% | 0,08 | 0,09 | 0,00% | 5,56 | -4,27% | -0,4679 | -0,0025 | -2,83% | 11,82 |
| EOIPO.V | S | EKGYO | 15.09.2026 | 21,00 | 0,5 | 20,80 | -0,95% | 1,06 | 1,07 | 0,00% | 3,73 | -38,01% | -0,0526 | -0,0045 | -0,42% | 18,86 |
| EOIPP.V | S | EKGYO | 15.09.2026 | 20,00 | 0,5 | 20,80 | 4% | 0,85 | 0,87 | 0,00% | 3,97 | -32,41% | -0,0617 | -0,0047 | -0,55% | 18,26 |
| EOIPQ.V | S | EKGYO | 15.09.2026 | 18,00 | 0,5 | 20,80 | 15,56% | 0,52 | 0,53 | 0,00% | 4,42 | -22,09% | -0,0906 | -0,0046 | -0,86% | 16,94 |
| EOIPR.V | S | EKGYO | 15.09.2026 | 16,00 | 0,5 | 20,80 | 30% | 0,31 | 0,32 | 0,00% | 4,75 | -14,17% | -0,1411 | -0,0041 | -1,27% | 15,36 |
| EOIPS.V | S | EKGYO | 15.09.2026 | 14,00 | 0,5 | 20,80 | 48,57% | 0,19 | 0,21 | 0,00% | 4,87 | -8,9% | -0,2246 | -0,0034 | -1,63% | 13,58 |
| EOIPT.V | S | EKGYO | 30.09.2026 | 24,00 | 0,5 | 20,80 | -13,33% | 1,58 | 1,61 | 0,00% | 3,71 | -56,33% | -0,0355 | -0,0004 | -0,03% | 20,78 |
| EOIPU.V | S | EKGYO | 30.09.2026 | 21,00 | 0,5 | 20,80 | -0,95% | 0,77 | 0,78 | 0,00% | 4,90 | -36,27% | -0,0551 | -0,0021 | -0,28% | 19,44 |
| EOIPV.V | S | EKGYO | 30.09.2026 | 18,00 | 0,5 | 20,80 | 15,56% | 0,36 | 0,37 | 0,00% | 5,48 | -18,98% | -0,1054 | -0,0027 | -0,73% | 17,26 |
| EOIPW.V | S | EKGYO | 30.09.2026 | 15,00 | 0,5 | 20,80 | 38,67% | 0,18 | 0,19 | 0,00% | 5,41 | -9,36% | -0,2136 | -0,0024 | -1,25% | 14,62 |
| EOIPX.V | S | EKGYO | 30.09.2026 | 13,00 | 0,5 | 20,80 | 60% | 0,12 | 0,13 | 0,00% | 5,14 | -5,93% | -0,3371 | -0,0021 | -1,59% | 12,74 |
| EOIPY.V | S | EKGYO | 15.10.2026 | 23,00 | 0,5 | 20,80 | -9,57% | 1,3 | 1,33 | 0,00% | 3,81 | -47,59% | -0,0420 | -0,0009 | -0,07% | 20,34 |
| EOIPZ.V | S | EKGYO | 15.10.2026 | 21,00 | 0,5 | 20,80 | -0,95% | 0,82 | 0,83 | 0,00% | 4,45 | -35,12% | -0,0569 | -0,0018 | -0,22% | 19,34 |
| EOIQA.V | S | EKGYO | 15.10.2026 | 19,00 | 0,5 | 20,80 | 9,47% | 0,5 | 0,52 | 0,00% | 4,96 | -23,84% | -0,0839 | -0,0023 | -0,45% | 17,96 |
| EOIQB.V | S | EKGYO | 15.10.2026 | 17,00 | 0,5 | 20,80 | 22,35% | 0,33 | 0,34 | 0,00% | 4,94 | -15,68% | -0,1276 | -0,0024 | -0,72% | 16,32 |
| EOIQC.V | S | EKGYO | 15.10.2026 | 15,00 | 0,5 | 20,80 | 38,67% | 0,22 | 0,23 | 0,00% | 4,86 | -10,29% | -0,1945 | -0,0023 | -1% | 14,54 |

| Sembol | Tip | D.Varlık | Vade | Kul.F. | Çarpan | D.V.F. | Kul.Uzaklık% | P.Y.Aliş | P.Y.Satış | %Deg. | Kaldıraç | Delta% | Duy. | Teta(TL) | Teta(%) | Başabaş |
|---------|-----|----------|------------|--------|--------|--------|--------------|----------|-----------|---------|----------|--------|--------|----------|---------|---------|
| EIIKF.V | A | ENKAI | 30.06.2026 | 90,00 | 0,2 | 91,25 | 1,39% | 0,4 | 0,43 | -37,50% | 30,83 | 67,57% | 0,0740 | -0,1512 | -35,17% | 92,15 |
| EIIKG.V | A | ENKAI | 30.06.2026 | 100,00 | 0,2 | 91,25 | -8,75% | 0,01 | 0,03 | -25,00% | 0,00 | 0,34% | - | -0,0006 | -2,07% | 100,15 |
| EIIKH.V | A | ENKAI | 30.06.2026 | 120,00 | 0,2 | 91,25 | -23,96% | 0,01 | 0,03 | -50,00% | 0,00 | 0% | - | -0 | -0% | 120,15 |
| EIIKI.V | A | ENKAI | 30.06.2026 | 130,00 | 0,2 | 91,25 | -29,81% | 0,01 | 0,03 | 0,00% | 0,00 | 0% | - | -0 | -0% | 130,15 |
| EIIKJ.V | A | ENKAI | 30.06.2026 | 150,00 | 0,2 | 91,25 | -39,17% | 0,01 | 0,03 | 0,00% | 0,00 | 0% | - | -0 | -0% | 150,15 |
| EIIKK.V | A | ENKAI | 16.07.2026 | 80,00 | 0,2 | 91,25 | 14,06% | 2,75 | 2,79 | -5,13% | 5,69 | 85,42% | 0,0585 | -0,0319 | -1,14% | 93,95 |
| EIIKL.V | A | ENKAI | 16.07.2026 | 100,00 | 0,2 | 91,25 | -8,75% | 0,49 | 0,51 | -14,04% | 11,97 | 32,14% | 0,1556 | -0,0324 | -6,35% | 102,55 |
| EIIKM.V | A | ENKAI | 16.07.2026 | 110,00 | 0,2 | 91,25 | -17,05% | 0,16 | 0,17 | -27,27% | 15,23 | 13,35% | 0,3744 | -0,0187 | -10,98% | 110,85 |
| EIIKN.V | A | ENKAI | 16.07.2026 | 130,00 | 0,2 | 91,25 | -29,81% | 0,02 | 0,04 | 0,00% | 18,74 | 2,05% | 2,4351 | -0,0043 | -10,75% | 130,20 |
| EIIKO.V | A | ENKAI | 16.07.2026 | 160,00 | 0,2 | 91,25 | -42,97% | 0,01 | 0,03 | 0,00% | 0,00 | 0,21% | - | -0,0006 | -2,07% | 160,15 |
| EIIKP.V | A | ENKAI | 31.07.2026 | 100,00 | 0,2 | 91,25 | -8,75% | 0,79 | 0,8 | -2,47% | 9,25 | 39,54% | 0,1264 | -0,0252 | -3,15% | 104,00 |
| EIIKQ.V | A | ENKAI | 31.07.2026 | 110,00 | 0,2 | 91,25 | -17,05% | 0,31 | 0,32 | -11,43% | 12,06 | 19,83% | 0,2521 | -0,0165 | -5,15% | 111,60 |
| EIIKR.V | A | ENKAI | 31.07.2026 | 130,00 | 0,2 | 91,25 | -29,81% | 0,05 | 0,06 | -33,33% | 15,59 | 4,27% | 1,1706 | -0,0052 | -8,69% | 130,30 |
| EIIKS.V | A | ENKAI | 31.07.2026 | 140,00 | 0,2 | 91,25 | -34,82% | 0,02 | 0,04 | -20,00% | 19,48 | 2,13% | 2,3425 | -0,003 | -7,46% | 140,20 |
| EIIKT.V | A | ENKAI | 31.07.2026 | 160,00 | 0,2 | 91,25 | -42,97% | 0,01 | 0,03 | 0,00% | - | 0,8% | - | -0,0014 | -4,58% | 160,15 |
| EIIKU.V | A | ENKAI | 14.08.2026 | 90,00 | 0,2 | 91,25 | 1,39% | 2,17 | 2,2 | -5,07% | 5,46 | 64,91% | 0,0770 | -0,0264 | -1,2% | 101,00 |
| EIIKV.V | A | ENKAI | 14.08.2026 | 110,00 | 0,2 | 91,25 | -17,05% | 0,57 | 0,58 | -14,75% | 8,88 | 27,73% | 0,1803 | -0,018 | -3,1% | 112,90 |
| EIIKW.V | A | ENKAI | 14.08.2026 | 120,00 | 0,2 | 91,25 | -23,96% | 0,28 | 0,29 | 0,00% | 10,34 | 15,87% | 0,3151 | -0,0125 | -4,3% | 121,45 |
| EIIKX.V | A | ENKAI | 14.08.2026 | 140,00 | 0,2 | 91,25 | -34,82% | 0,09 | 0,1 | 0,00% | 11,94 | 5,89% | 0,8492 | -0,0062 | -6,19% | 140,50 |
| EIIKY.V | A | ENKAI | 14.08.2026 | 180,00 | 0,2 | 91,25 | -49,31% | 0,02 | 0,04 | -20,00% | 14,55 | 1,59% | 3,1362 | -0,0024 | -5,98% | 180,20 |
| EIIKZ.V | A | ENKAI | 31.08.2026 | 100,00 | 0,2 | 91,25 | -8,75% | 1,56 | 1,59 | -1,94% | 5,90 | 50,42% | 0,0992 | -0,022 | -1,38% | 107,95 |
| EIIIA.V | A | ENKAI | 31.08.2026 | 110,00 | 0,2 | 91,25 | -17,05% | 0,93 | 0,95 | -4,30% | 6,92 | 35,26% | 0,1418 | -0,0188 | -1,98% | 114,75 |
| EIIIB.V | A | ENKAI | 31.08.2026 | 130,00 | 0,2 | 91,25 | -29,81% | 0,43 | 0,44 | -9,09% | 7,77 | 17,88% | 0,2796 | -0,0132 | -3% | 132,20 |
| EIIIC.V | A | ENKAI | 31.08.2026 | 140,00 | 0,2 | 91,25 | -34,82% | 0,32 | 0,33 | 0,00% | 7,91 | 13,44% | 0,3721 | -0,0112 | -3,4% | 141,65 |
| EIIID.V | A | ENKAI | 31.08.2026 | 160,00 | 0,2 | 91,25 | -42,97% | 0,19 | 0,2 | 0,00% | 7,83 | 8,15% | 0,6135 | -0,0082 | -4,12% | 161,00 |
| EIIIE.V | A | ENKAI | 15.09.2026 | 90,00 | 0,2 | 91,25 | 1,39% | 2,93 | 2,96 | -1,68% | 4,23 | 67,93% | 0,0736 | -0,0219 | -0,74% | 104,80 |
| EIIIF.V | A | ENKAI | 15.09.2026 | 110,00 | 0,2 | 91,25 | -17,05% | 1,25 | 1,27 | -3,13% | 5,91 | 40,18% | 0,1245 | -0,0188 | -1,48% | 116,35 |
| EIIIG.V | A | ENKAI | 15.09.2026 | 120,00 | 0,2 | 91,25 | -23,96% | 0,88 | 0,89 | -5,49% | 6,31 | 30,08% | 0,1662 | -0,0165 | -1,86% | 124,45 |
| EIIIH.V | A | ENKAI | 15.09.2026 | 140,00 | 0,2 | 91,25 | -34,82% | 0,5 | 0,51 | 0,00% | 6,57 | 17,99% | 0,2779 | -0,0127 | -2,5% | 142,55 |
| EIIII.V | A | ENKAI | 15.09.2026 | 170,00 | 0,2 | 91,25 | -46,32% | 0,29 | 0,3 | 0,00% | 6,51 | 10,34% | 0,4835 | -0,0094 | -3,15% | 171,50 |
| EIIIJ.V | A | ENKAI | 30.09.2026 | 90,00 | 0,2 | 91,25 | 1,39% | 2,99 | 3,02 | 0,00% | 4,28 | 70,18% | 0,0712 | -0,0195 | -0,64% | 105,10 |
| EIIIK.V | A | ENKAI | 30.09.2026 | 100,00 | 0,2 | 91,25 | -8,75% | 2,04 | 2,07 | 0,00% | 5,01 | 55,96% | 0,0893 | -0,0191 | -0,92% | 110,35 |
| EIIIL.V | A | ENKAI | 30.09.2026 | 110,00 | 0,2 | 91,25 | -17,05% | 1,42 | 1,44 | 0,00% | 5,56 | 42,99% | 0,1163 | -0,0176 | -1,23% | 117,20 |
| EIIIM.V | A | ENKAI | 30.09.2026 | 130,00 | 0,2 | 91,25 | -29,81% | 0,86 | 0,87 | 0,00% | 5,81 | 27,04% | 0,1849 | -0,015 | -1,72% | 134,35 |
| EIIIN.V | A | ENKAI | 30.09.2026 | 140,00 | 0,2 | 91,25 | -34,82% | 0,7 | 0,71 | 0,00% | 5,86 | 22,16% | 0,2256 | -0,0137 | -1,93% | 143,55 |
| EIIIO.V | A | ENKAI | 15.10.2026 | 80,00 | 0,2 | 91,25 | 14,06% | 4,62 | 4,66 | 0,00% | 3,23 | 81,68% | 0,0612 | -0,0178 | -0,38% | 103,30 |
| EIIIP.V | A | ENKAI | 15.10.2026 | 100,00 | 0,2 | 91,25 | -8,75% | 2,32 | 2,35 | -4,31% | 4,59 | 58,36% | 0,0857 | -0,0184 | -0,78% | 111,75 |
| EIIIQ.V | A | ENKAI | 15.10.2026 | 110,00 | 0,2 | 91,25 | -17,05% | 1,72 | 1,74 | 0,00% | 4,97 | 46,57% | 0,1074 | -0,0175 | -1,01% | 118,70 |
| EIIIR.V | A | ENKAI | 15.10.2026 | 130,00 | 0,2 | 91,25 | -29,81% | 1,12 | 1,13 | 0,00% | 5,15 | 31,3% | 0,1597 | -0,0156 | -1,38% | 135,65 |
| EIIIS.V | A | ENKAI | 15.10.2026 | 150,00 | 0,2 | 91,25 | -39,17% | 0,82 | 0,83 | 0,00% | 5,14 | 22,82% | 0,2191 | -0,0138 | -1,66% | 154,15 |

| Sembol | Tip | D.Varlık | Vade | Kul.F. | Çarpan | D.V.F. | Kul.Uzaklık% | P.Y.Alış | P.Y.Satış | %Deg. | Kaldıraç | Delta% | Duy. | Teta(TL) | Teta(%) | Başbaş |
|----------|-----|----------|------------|--------|--------|--------|--------------|----------|-----------|---------|----------|---------|---------|----------|---------|--------|
| EIIZF.V | S | ENKAI | 30.06.2026 | 110,00 | 0,2 | 91,25 | -17,05% | 3,73 | 3,78 | 0,00% | 4,89 | -100% | -0,0500 | 0,0158 | 0,42% | 91,10 |
| EIIZG.V | S | ENKAI | 30.06.2026 | 90,00 | 0,2 | 91,25 | 1,39% | 0,13 | 0,14 | -65,85% | 45,98 | -32,75% | -0,1527 | -0,1348 | -96,25% | 89,30 |
| EIIZH.V | S | ENKAI | 30.06.2026 | 80,00 | 0,2 | 91,25 | 14,06% | 0,01 | 0,03 | 0,00% | 0,00 | -0,01% | - | -0 | -0,07% | 79,85 |
| EIIZI.V | S | ENKAI | 30.06.2026 | 70,00 | 0,2 | 91,25 | 30,36% | 0,01 | 0,03 | 0,00% | 0,00 | -0% | - | -0 | -0% | 69,85 |
| EIIZJ.V | S | ENKAI | 30.06.2026 | 60,00 | 0,2 | 91,25 | 52,08% | 0,01 | 0,03 | 0,00% | 0,00 | -0% | - | -0 | -0% | 59,85 |
| EIIZK.V | S | ENKAI | 16.07.2026 | 100,00 | 0,2 | 91,25 | -8,75% | 1,97 | 2 | -7,59% | 6,41 | -69,16% | -0,0723 | -0,016 | -0,8% | 90,00 |
| EIIZL.V | S | ENKAI | 16.07.2026 | 90,00 | 0,2 | 91,25 | 1,39% | 0,79 | 0,81 | 0,00% | 9,23 | -39,95% | -0,1252 | -0,0239 | -2,96% | 85,95 |
| EIIZM.V | S | ENKAI | 16.07.2026 | 85,00 | 0,2 | 91,25 | 7,35% | 0,45 | 0,46 | -7,55% | 10,54 | -25,99% | -0,1924 | -0,022 | -4,77% | 82,70 |
| EIIZN.V | S | ENKAI | 16.07.2026 | 80,00 | 0,2 | 91,25 | 14,06% | 0,23 | 0,24 | 0,00% | 12,19 | -15,36% | -0,3256 | -0,0173 | -7,2% | 78,80 |
| EIIZO.V | S | ENKAI | 16.07.2026 | 70,00 | 0,2 | 91,25 | 30,36% | 0,05 | 0,06 | 0,00% | 14,88 | -4,08% | -1,2262 | -0,0071 | -11,89% | 69,70 |
| EIIZP.V | S | ENKAI | 31.07.2026 | 120,00 | 0,2 | 91,25 | -23,96% | 5,3 | 5,34 | 0,00% | 3,17 | -91,96% | -0,0544 | 0,0088 | 0,17% | 93,30 |
| EIIZQ.V | S | ENKAI | 31.07.2026 | 100,00 | 0,2 | 91,25 | -8,75% | 2,02 | 2,04 | 0,00% | 5,66 | -62,62% | -0,0798 | -0,0086 | -0,42% | 89,80 |
| EIIZR.V | S | ENKAI | 31.07.2026 | 90,00 | 0,2 | 91,25 | 1,39% | 1 | 1,02 | 0,00% | 7,03 | -38,51% | -0,1299 | -0,0144 | -1,41% | 84,90 |
| EIIZS.V | S | ENKAI | 31.07.2026 | 70,00 | 0,2 | 91,25 | 30,36% | 0,17 | 0,18 | 0,00% | 9,03 | -8,42% | -0,5942 | -0,0088 | -4,89% | 69,10 |
| EIIZT.V | S | ENKAI | 31.07.2026 | 60,00 | 0,2 | 91,25 | 52,08% | 0,06 | 0,07 | 0,00% | 10,28 | -3,38% | -1,4791 | -0,005 | -7,19% | 59,65 |
| EIIZU.V | S | ENKAI | 14.08.2026 | 110,00 | 0,2 | 91,25 | -17,05% | 3,54 | 3,57 | 0,00% | 3,84 | -74,5% | -0,0671 | -0,0006 | -0,02% | 92,15 |
| EIIZV.V | S | ENKAI | 14.08.2026 | 100,00 | 0,2 | 91,25 | -8,75% | 2,15 | 2,17 | 0,00% | 4,85 | -57,19% | -0,0874 | -0,007 | -0,32% | 89,15 |
| EIIZW.V | S | ENKAI | 14.08.2026 | 90,00 | 0,2 | 91,25 | 1,39% | 1,2 | 1,21 | 10,34% | 5,69 | -37,4% | -0,1337 | -0,0111 | -0,92% | 83,95 |
| EIIZX.V | S | ENKAI | 14.08.2026 | 80,00 | 0,2 | 91,25 | 14,06% | 0,63 | 0,64 | 0,00% | 6,25 | -21,57% | -0,2318 | -0,0112 | -1,75% | 76,80 |
| EIIZY.V | S | ENKAI | 14.08.2026 | 70,00 | 0,2 | 91,25 | 30,36% | 0,31 | 0,32 | 0,00% | 6,60 | -11,21% | -0,4459 | -0,0088 | -2,75% | 68,40 |
| EIIZZ.V | S | ENKAI | 31.08.2026 | 120,00 | 0,2 | 91,25 | -23,96% | 5,22 | 5,25 | 0,00% | 2,71 | -77,6% | -0,0644 | 0,0028 | 0,05% | 93,75 |
| EPIPA.V | S | ENKAI | 31.08.2026 | 100,00 | 0,2 | 91,25 | -8,75% | 2,28 | 2,31 | 0,00% | 4,21 | -52,64% | -0,0950 | -0,0056 | -0,24% | 88,45 |
| EPIPB.V | S | ENKAI | 31.08.2026 | 90,00 | 0,2 | 91,25 | 1,39% | 1,34 | 1,35 | 0,00% | 4,90 | -36,01% | -0,1388 | -0,0083 | -0,62% | 83,25 |
| EPIPC.V | S | ENKAI | 31.08.2026 | 70,00 | 0,2 | 91,25 | 30,36% | 0,42 | 0,43 | 0,00% | 5,52 | -12,7% | -0,3939 | -0,0076 | -1,76% | 67,85 |
| EPIPD.V | S | ENKAI | 31.08.2026 | 60,00 | 0,2 | 91,25 | 52,08% | 0,24 | 0,25 | 0,00% | 5,42 | -7,13% | -0,7010 | -0,006 | -2,41% | 58,75 |
| EPIPE.V | S | ENKAI | 15.09.2026 | 110,00 | 0,2 | 91,25 | -17,05% | 3,66 | 3,68 | 0,00% | 3,14 | -63,04% | -0,0793 | -0,0014 | -0,04% | 91,60 |
| EPIPF.V | S | ENKAI | 15.09.2026 | 100,00 | 0,2 | 91,25 | -8,75% | 2,39 | 2,42 | 0,00% | 3,79 | -49,57% | -0,1009 | -0,0048 | -0,2% | 87,90 |
| EPIPG.V | S | ENKAI | 15.09.2026 | 90,00 | 0,2 | 91,25 | 1,39% | 1,48 | 1,49 | 0,00% | 4,32 | -34,99% | -0,1429 | -0,007 | -0,47% | 82,55 |
| EPIPH.V | S | ENKAI | 15.09.2026 | 80,00 | 0,2 | 91,25 | 14,06% | 0,9 | 0,91 | 0,00% | 4,61 | -22,73% | -0,2200 | -0,0077 | -0,84% | 75,45 |
| EPIPI.V | S | ENKAI | 15.09.2026 | 70,00 | 0,2 | 91,25 | 30,36% | 0,56 | 0,57 | 0,00% | 4,63 | -14,21% | -0,3519 | -0,0072 | -1,27% | 67,15 |
| EPIPJ.V | S | ENKAI | 30.09.2026 | 100,00 | 0,2 | 91,25 | -8,75% | 2,27 | 2,3 | 0,00% | 3,86 | -48,01% | -0,1041 | -0,0029 | -0,13% | 88,50 |
| EPIPK.V | S | ENKAI | 30.09.2026 | 90,00 | 0,2 | 91,25 | 1,39% | 1,31 | 1,32 | 0,00% | 4,65 | -33,39% | -0,1498 | -0,0046 | -0,35% | 83,40 |
| EPIPL.V | S | ENKAI | 30.09.2026 | 80,00 | 0,2 | 91,25 | 14,06% | 0,73 | 0,75 | 0,00% | 5,19 | -20,75% | -0,2410 | -0,0051 | -0,68% | 76,25 |
| EPIP.M.V | S | ENKAI | 30.09.2026 | 60,00 | 0,2 | 91,25 | 52,08% | 0,27 | 0,28 | 0,00% | 5,02 | -7,42% | -0,6736 | -0,0042 | -1,5% | 58,60 |
| EPIP.N.V | S | ENKAI | 30.09.2026 | 50,00 | 0,2 | 91,25 | 82,5% | 0,17 | 0,18 | 0,00% | 4,66 | -4,34% | -1,1520 | -0,0034 | -1,87% | 49,10 |
| EPIPO.V | S | ENKAI | 15.10.2026 | 100,00 | 0,2 | 91,25 | -8,75% | 2,31 | 2,34 | 0,00% | 3,63 | -45,9% | -0,1089 | -0,0024 | -0,1% | 88,30 |
| EPIPP.V | S | ENKAI | 15.10.2026 | 90,00 | 0,2 | 91,25 | 1,39% | 1,37 | 1,38 | 0,00% | 4,32 | -32,45% | -0,1541 | -0,0039 | -0,28% | 83,10 |
| EPIPQ.V | S | ENKAI | 15.10.2026 | 80,00 | 0,2 | 91,25 | 14,06% | 0,83 | 0,85 | 0,00% | 4,63 | -21,06% | -0,2374 | -0,0046 | -0,54% | 75,75 |
| EPIPR.V | S | ENKAI | 15.10.2026 | 75,00 | 0,2 | 91,25 | 21,67% | 0,65 | 0,66 | 0,00% | 4,66 | -16,6% | -0,3012 | -0,0046 | -0,69% | 71,70 |
| EPIPS.V | S | ENKAI | 15.10.2026 | 70,00 | 0,2 | 91,25 | 30,36% | 0,53 | 0,54 | 0,00% | 4,59 | -13,32% | -0,3755 | -0,0046 | -0,85% | 67,30 |

| Sembol | Tip | D.Varlık | Vade | Kul.F. | Çarpan | D.V.F. | Kul.Uzaklık% | P.Y.Aliş | P.Y.Satış | %Deg. | Kaldıraç | Delta% | Duy. | Teta(TL) | Teta(%) | Başabaş |
|---------|-----|----------|------------|--------|--------|--------|--------------|----------|-----------|---------|----------|--------|--------|----------|---------|---------|
| ELIKK.V | A | EREGL | 30.06.2026 | 26,00 | 0,2 | 41,16 | 58,31% | 3,04 | 3,06 | 0,00% | 2,72 | 100% | 0,0500 | -0,0053 | -0,17% | 41,30 |
| ELIKL.V | A | EREGL | 30.06.2026 | 30,00 | 0,2 | 41,16 | 37,2% | 2,24 | 2,27 | 0,00% | 3,69 | 100% | 0,0500 | -0,0061 | -0,27% | 41,35 |
| ELIKM.V | A | EREGL | 30.06.2026 | 34,00 | 0,2 | 41,16 | 21,06% | 1,44 | 1,47 | 0,00% | 5,76 | 100% | 0,0500 | -0,0069 | -0,47% | 41,35 |
| ELIKN.V | A | EREGL | 30.06.2026 | 38,00 | 0,2 | 41,16 | 8,32% | 0,64 | 0,67 | -9,09% | 12,61 | 98,06% | 0,0510 | -0,0101 | -1,5% | 41,35 |
| ELIKO.V | A | EREGL | 30.06.2026 | 43,00 | 0,2 | 41,16 | -4,28% | 0,03 | 0,08 | -86,96% | 67,32 | 16,35% | 0,3057 | -0,0298 | -37,26% | 43,40 |
| ELIKP.V | A | EREGL | 16.07.2026 | 25,00 | 0,2 | 41,16 | 64,64% | 3,32 | 3,34 | 0,00% | 2,49 | 99,96% | 0,0500 | -0,005 | -0,15% | 41,70 |
| ELIKQ.V | A | EREGL | 16.07.2026 | 30,00 | 0,2 | 41,16 | 37,2% | 2,34 | 2,37 | 0,41% | 3,50 | 98,92% | 0,0505 | -0,0069 | -0,29% | 41,85 |
| ELIKR.V | A | EREGL | 16.07.2026 | 33,00 | 0,2 | 41,16 | 24,73% | 1,78 | 1,8 | -3,80% | 4,42 | 94,97% | 0,0526 | -0,0099 | -0,55% | 42,00 |
| ELIKS.V | A | EREGL | 16.07.2026 | 38,00 | 0,2 | 41,16 | 8,32% | 0,99 | 1,01 | -5,36% | 6,29 | 74,9% | 0,0668 | -0,0182 | -1,8% | 43,05 |
| ELIKT.V | A | EREGL | 16.07.2026 | 47,00 | 0,2 | 41,16 | -12,43% | 0,27 | 0,28 | -32,50% | 9,23 | 30,27% | 0,1652 | -0,0183 | -6,54% | 48,40 |
| ELIKU.V | A | EREGL | 31.07.2026 | 33,00 | 0,2 | 41,16 | 24,73% | 1,9 | 1,93 | 0,00% | 4,00 | 92,4% | 0,0541 | -0,0093 | -0,48% | 42,65 |
| ELIKV.V | A | EREGL | 31.07.2026 | 38,00 | 0,2 | 41,16 | 8,32% | 1,1 | 1,12 | 4,31% | 5,78 | 76,48% | 0,0654 | -0,0124 | -1,11% | 43,60 |
| ELIKW.V | A | EREGL | 31.07.2026 | 43,00 | 0,2 | 41,16 | -4,28% | 0,55 | 0,56 | -21,43% | 7,65 | 51,14% | 0,0978 | -0,0131 | -2,33% | 45,80 |
| ELIKX.V | A | EREGL | 31.07.2026 | 48,00 | 0,2 | 41,16 | -14,25% | 0,27 | 0,28 | -24,32% | 9,40 | 29,69% | 0,1684 | -0,0108 | -3,85% | 49,40 |
| ELIKY.V | A | EREGL | 31.07.2026 | 53,00 | 0,2 | 41,16 | -22,34% | 0,14 | 0,15 | -21,05% | 9,92 | 16,88% | 0,2963 | -0,0079 | -5,3% | 53,75 |
| ELIKZ.V | A | EREGL | 14.08.2026 | 31,00 | 0,2 | 41,16 | 32,77% | 2,38 | 2,41 | 0,00% | 3,22 | 93,18% | 0,0537 | -0,0082 | -0,34% | 43,05 |
| ELILA.V | A | EREGL | 14.08.2026 | 38,00 | 0,2 | 41,16 | 8,32% | 1,27 | 1,29 | -8,97% | 4,94 | 75,6% | 0,0661 | -0,0112 | -0,87% | 44,45 |
| ELILB.V | A | EREGL | 14.08.2026 | 41,00 | 0,2 | 41,16 | 0,39% | 0,91 | 0,94 | -8,16% | 5,74 | 63,4% | 0,0789 | -0,0117 | -1,25% | 45,70 |
| ELILC.V | A | EREGL | 14.08.2026 | 48,00 | 0,2 | 41,16 | -14,25% | 0,43 | 0,44 | -16,98% | 7,20 | 36,73% | 0,1361 | -0,0106 | -2,4% | 50,20 |
| ELILD.V | A | EREGL | 14.08.2026 | 58,00 | 0,2 | 41,16 | -29,03% | 0,17 | 0,18 | -10,53% | 8,13 | 16,78% | 0,2979 | -0,0073 | -4,03% | 58,90 |
| ELILE.V | A | EREGL | 31.08.2026 | 36,00 | 0,2 | 41,16 | 14,33% | 1,72 | 1,75 | 0,00% | 3,90 | 81,54% | 0,0613 | -0,0096 | -0,55% | 44,75 |
| ELILF.V | A | EREGL | 31.08.2026 | 42,00 | 0,2 | 41,16 | -2% | 0,99 | 1 | -12,28% | 5,19 | 61,82% | 0,0809 | -0,0104 | -1,04% | 47,00 |
| ELILG.V | A | EREGL | 31.08.2026 | 48,00 | 0,2 | 41,16 | -14,25% | 0,57 | 0,59 | 1,82% | 6,05 | 41,92% | 0,1193 | -0,0097 | -1,65% | 50,95 |
| ELILH.V | A | EREGL | 31.08.2026 | 54,00 | 0,2 | 41,16 | -23,78% | 0,37 | 0,38 | 0,00% | 6,52 | 28,51% | 0,1754 | -0,0085 | -2,23% | 55,90 |
| ELILI.V | A | EREGL | 31.08.2026 | 60,00 | 0,2 | 41,16 | -31,4% | 0,25 | 0,26 | 3,85% | 6,67 | 20,25% | 0,2469 | -0,0072 | -2,78% | 61,30 |
| ELILJ.V | A | EREGL | 15.09.2026 | 34,00 | 0,2 | 41,16 | 21,06% | 2,17 | 2,19 | 7,94% | 3,25 | 85,33% | 0,0586 | -0,0086 | -0,39% | 44,95 |
| ELILK.V | A | EREGL | 15.09.2026 | 42,00 | 0,2 | 41,16 | -2% | 1,15 | 1,18 | -9,92% | 4,56 | 63,72% | 0,0785 | -0,0098 | -0,83% | 47,90 |
| ELILL.V | A | EREGL | 15.09.2026 | 46,00 | 0,2 | 41,16 | -10,52% | 0,84 | 0,85 | -12,37% | 5,04 | 51,46% | 0,0972 | -0,0096 | -1,13% | 50,25 |
| ELILM.V | A | EREGL | 15.09.2026 | 54,00 | 0,2 | 41,16 | -23,78% | 0,51 | 0,52 | -10,53% | 5,44 | 33,68% | 0,1485 | -0,0086 | -1,66% | 56,60 |
| ELILN.V | A | EREGL | 15.09.2026 | 65,00 | 0,2 | 41,16 | -36,68% | 0,31 | 0,32 | 0,00% | 5,58 | 21% | 0,2381 | -0,0072 | -2,25% | 66,60 |
| ELILO.V | A | EREGL | 30.09.2026 | 38,00 | 0,2 | 41,16 | 8,32% | 1,68 | 1,7 | 0,00% | 3,81 | 77,35% | 0,0646 | -0,0086 | -0,51% | 46,50 |
| ELILPV | A | EREGL | 30.09.2026 | 44,00 | 0,2 | 41,16 | -6,45% | 1,01 | 1,03 | 5,15% | 4,85 | 59,46% | 0,0841 | -0,0087 | -0,85% | 49,15 |
| ELILQ.V | A | EREGL | 30.09.2026 | 50,00 | 0,2 | 41,16 | -17,68% | 0,65 | 0,66 | 0,00% | 5,48 | 42,6% | 0,1174 | -0,0081 | -1,22% | 53,30 |
| ELILR.V | A | EREGL | 30.09.2026 | 56,00 | 0,2 | 41,16 | -26,5% | 0,46 | 0,47 | 13,33% | 5,61 | 31,36% | 0,1595 | -0,0073 | -1,55% | 58,35 |
| ELILS.V | A | EREGL | 30.09.2026 | 62,00 | 0,2 | 41,16 | -33,61% | 0,35 | 0,36 | 0,00% | 5,69 | 24,2% | 0,2066 | -0,0066 | -1,84% | 63,80 |
| ELILT.V | A | EREGL | 15.10.2026 | 36,00 | 0,2 | 41,16 | 14,33% | 2,09 | 2,12 | 3,33% | 3,22 | 81,87% | 0,0611 | -0,008 | -0,38% | 46,60 |
| ELILU.V | A | EREGL | 15.10.2026 | 44,00 | 0,2 | 41,16 | -6,45% | 1,16 | 1,17 | 2,59% | 4,41 | 61,57% | 0,0812 | -0,0084 | -0,72% | 49,85 |
| ELILV.V | A | EREGL | 15.10.2026 | 48,00 | 0,2 | 41,16 | -14,25% | 0,88 | 0,89 | 0,00% | 4,75 | 50,76% | 0,0985 | -0,0082 | -0,92% | 52,45 |
| ELILW.V | A | EREGL | 15.10.2026 | 56,00 | 0,2 | 41,16 | -26,5% | 0,59 | 0,6 | 0,00% | 4,95 | 35,5% | 0,1408 | -0,0075 | -1,24% | 59,00 |
| ELILX.V | A | EREGL | 15.10.2026 | 68,00 | 0,2 | 41,16 | -39,47% | 0,39 | 0,4 | 5,13% | 5,06 | 23,37% | 0,2139 | -0,0064 | -1,61% | 70,00 |

| Sembol | Tip | D.Varlık | Vade | Kul.F. | Çarpan | D.V.F. | Kul.Uzaklık% | P.Y.Aliş | P.Y.Satış | %Deg. | Kaldıraç | Delta% | Duy. | Teta(TL) | Teta(%) | Başabaş |
|---------|-----|----------|------------|--------|--------|--------|--------------|----------|-----------|---------|----------|---------|---------|----------|---------|---------|
| ELIZL.V | S | EREGL | 30.06.2026 | 32,00 | 0,2 | 41,16 | 28,62% | 0,01 | 0,04 | 50,00% | 0,00 | -0% | - | -0 | -0% | 31,80 |
| ELIZM.V | S | EREGL | 30.06.2026 | 27,00 | 0,2 | 41,16 | 52,44% | 0,01 | 0,03 | 0,00% | 0,00 | -0% | - | -0 | -0% | 26,85 |
| ELIZN.V | S | EREGL | 30.06.2026 | 23,00 | 0,2 | 41,16 | 78,96% | 0,01 | 0,03 | 0,00% | 0,00 | -0% | - | -0 | -0% | 22,85 |
| ELIZO.V | S | EREGL | 30.06.2026 | 19,00 | 0,2 | 41,16 | 116,63% | 0,01 | 0,03 | 0,00% | 0,00 | -0% | - | -0 | -0% | 18,85 |
| ELIZP.V | S | EREGL | 30.06.2026 | 16,00 | 0,2 | 41,16 | 157,25% | 0,01 | 0,03 | 0,00% | 0,00 | -0% | - | -0 | -0% | 15,85 |
| ELIZQ.V | S | EREGL | 16.07.2026 | 30,00 | 0,2 | 41,16 | 37,2% | 0,01 | 0,04 | 0,00% | - | -1,18% | -4,2538 | -0,001 | -2,47% | 29,80 |
| ELIZR.V | S | EREGL | 16.07.2026 | 27,00 | 0,2 | 41,16 | 52,44% | 0,01 | 0,03 | 0,00% | 0,00 | -0,17% | - | -0,0002 | -0,58% | 26,85 |
| ELIZS.V | S | EREGL | 16.07.2026 | 25,00 | 0,2 | 41,16 | 64,64% | 0,01 | 0,03 | 0,00% | 0,00 | -0,04% | - | -0 | -0,16% | 24,85 |
| ELIZT.V | S | EREGL | 16.07.2026 | 22,00 | 0,2 | 41,16 | 87,09% | 0,01 | 0,03 | 0,00% | 0,00 | -0,01% | - | -0 | -0,03% | 21,85 |
| ELIZU.V | S | EREGL | 16.07.2026 | 20,00 | 0,2 | 41,16 | 105,8% | 0,01 | 0,03 | 0,00% | 0,00 | -0% | - | -0 | -0,01% | 19,85 |
| ELIZV.V | S | EREGL | 31.07.2026 | 39,00 | 0,2 | 41,16 | 5,54% | 0,3 | 0,31 | 10,71% | 8,26 | -30,09% | -0,1662 | -0,006 | -1,94% | 37,45 |
| ELIZW.V | S | EREGL | 31.07.2026 | 34,00 | 0,2 | 41,16 | 21,06% | 0,08 | 0,09 | 12,50% | 11,04 | -10,73% | -0,4660 | -0,0037 | -4,16% | 33,55 |
| ELIZX.V | S | EREGL | 31.07.2026 | 29,00 | 0,2 | 41,16 | 41,93% | 0,02 | 0,04 | 0,00% | 12,36 | -3% | -1,6645 | -0,0016 | -4,07% | 28,80 |
| ELIZY.V | S | EREGL | 31.07.2026 | 24,00 | 0,2 | 41,16 | 71,5% | 0,01 | 0,03 | 0,00% | - | -0,79% | - | -0,0006 | -2,06% | 23,85 |
| ELIZZ.V | S | EREGL | 31.07.2026 | 21,00 | 0,2 | 41,16 | 96% | 0,01 | 0,03 | 0,00% | 0,00 | -0,36% | - | -0,0003 | -1,13% | 20,85 |
| EEIPA.V | S | EREGL | 14.08.2026 | 38,00 | 0,2 | 41,16 | 8,32% | 0,32 | 0,33 | -27,03% | 6,80 | -26,44% | -0,1891 | -0,0046 | -1,39% | 36,35 |
| EEIPB.V | S | EREGL | 14.08.2026 | 34,00 | 0,2 | 41,16 | 21,06% | 0,14 | 0,15 | 0,00% | 7,97 | -13,56% | -0,3687 | -0,0035 | -2,36% | 33,25 |
| EEIPC.V | S | EREGL | 14.08.2026 | 31,00 | 0,2 | 41,16 | 32,77% | 0,07 | 0,08 | 0,00% | 8,95 | -7,61% | -0,6572 | -0,0026 | -3,23% | 30,60 |
| EEIPD.V | S | EREGL | 14.08.2026 | 27,00 | 0,2 | 41,16 | 52,44% | 0,03 | 0,04 | 0,00% | 9,86 | -3,59% | -1,3918 | -0,0017 | -4,21% | 26,80 |
| EEIPE.V | S | EREGL | 14.08.2026 | 25,00 | 0,2 | 41,16 | 64,64% | 0,02 | 0,04 | 0,00% | 10,01 | -2,43% | -2,0567 | -0,0013 | -3,28% | 24,80 |
| EEIPF.V | S | EREGL | 31.08.2026 | 44,00 | 0,2 | 41,16 | -6,45% | 0,92 | 0,94 | 0,00% | 4,28 | -48,32% | -0,1035 | -0,0031 | -0,33% | 39,30 |
| EEIPG.V | S | EREGL | 31.08.2026 | 38,00 | 0,2 | 41,16 | 8,32% | 0,38 | 0,39 | 5,26% | 5,79 | -26,74% | -0,1870 | -0,0036 | -0,93% | 36,05 |
| EEIPH.V | S | EREGL | 31.08.2026 | 33,00 | 0,2 | 41,16 | 24,73% | 0,17 | 0,18 | 0,00% | 6,48 | -13,39% | -0,3734 | -0,003 | -1,65% | 32,10 |
| EEIPI.V | S | EREGL | 31.08.2026 | 27,00 | 0,2 | 41,16 | 52,44% | 0,06 | 0,08 | 0,00% | 6,41 | -5,45% | -0,9178 | -0,002 | -2,45% | 26,60 |
| EEIPJ.V | S | EREGL | 31.08.2026 | 23,00 | 0,2 | 41,16 | 78,96% | 0,04 | 0,06 | 0,00% | 6,17 | -3% | -1,6686 | -0,0014 | -2,38% | 22,70 |
| EEIPK.V | S | EREGL | 15.09.2026 | 42,00 | 0,2 | 41,16 | -2% | 0,76 | 0,77 | 11,27% | 4,27 | -39,43% | -0,1268 | -0,0029 | -0,37% | 38,15 |
| EEIPL.V | S | EREGL | 15.09.2026 | 38,00 | 0,2 | 41,16 | 8,32% | 0,43 | 0,44 | 2,50% | 5,10 | -26,66% | -0,1875 | -0,003 | -0,68% | 35,80 |
| EEIPM.V | S | EREGL | 15.09.2026 | 34,00 | 0,2 | 41,16 | 21,06% | 0,25 | 0,26 | 0,00% | 5,44 | -16,53% | -0,3024 | -0,0028 | -1,07% | 32,70 |
| EEIPN.V | S | EREGL | 15.09.2026 | 31,00 | 0,2 | 41,16 | 32,77% | 0,16 | 0,17 | 0,00% | 5,81 | -11,29% | -0,4428 | -0,0025 | -1,46% | 30,15 |
| EEIPO.V | S | EREGL | 15.09.2026 | 28,00 | 0,2 | 41,16 | 47% | 0,11 | 0,13 | 0,00% | 5,36 | -7,81% | -0,6400 | -0,0022 | -1,69% | 27,35 |
| EEIPP.V | S | EREGL | 30.09.2026 | 46,00 | 0,2 | 41,16 | -10,52% | 1,14 | 1,15 | 7,55% | 3,66 | -50,62% | -0,0988 | -0,0012 | -0,1% | 40,25 |
| EEIPQ.V | S | EREGL | 30.09.2026 | 40,00 | 0,2 | 41,16 | 2,9% | 0,55 | 0,56 | 0,00% | 4,73 | -31,6% | -0,1582 | -0,0022 | -0,39% | 37,20 |
| EEIPR.V | S | EREGL | 30.09.2026 | 34,00 | 0,2 | 41,16 | 21,06% | 0,26 | 0,27 | 0,00% | 5,26 | -16,6% | -0,3012 | -0,0023 | -0,87% | 32,65 |
| EEIPS.V | S | EREGL | 30.09.2026 | 28,00 | 0,2 | 41,16 | 47% | 0,13 | 0,14 | 0,00% | 5,27 | -8,33% | -0,6006 | -0,002 | -1,41% | 27,30 |
| EEIPT.V | S | EREGL | 30.09.2026 | 24,00 | 0,2 | 41,16 | 71,5% | 0,09 | 0,1 | 0,00% | 4,74 | -5,18% | -0,9650 | -0,0016 | -1,64% | 23,50 |
| EEIPU.V | S | EREGL | 15.10.2026 | 44,00 | 0,2 | 41,16 | -6,45% | 0,94 | 0,95 | -2,13% | 3,73 | -42,54% | -0,1175 | -0,0014 | -0,14% | 39,25 |
| EEIPV.V | S | EREGL | 15.10.2026 | 40,00 | 0,2 | 41,16 | 2,9% | 0,6 | 0,61 | -6,25% | 4,24 | -30,94% | -0,1616 | -0,0019 | -0,31% | 36,95 |
| EEIPW.V | S | EREGL | 15.10.2026 | 36,00 | 0,2 | 41,16 | 14,33% | 0,37 | 0,38 | -15,00% | 4,64 | -20,86% | -0,2397 | -0,0021 | -0,55% | 34,10 |
| EEIPX.V | S | EREGL | 15.10.2026 | 32,00 | 0,2 | 41,16 | 28,62% | 0,25 | 0,26 | 0,00% | 4,57 | -13,88% | -0,3604 | -0,0021 | -0,8% | 30,70 |
| EEIPY.V | S | EREGL | 15.10.2026 | 29,00 | 0,2 | 41,16 | 41,93% | 0,19 | 0,2 | 0,00% | 4,47 | -10,31% | -0,4849 | -0,002 | -1% | 28,00 |

| Sembol | Tip | D.Varlık | Vade | Kul.F. | Çarpan | D.V.F. | Kul.Uzaklık% | P.Y.Aliş | P.Y.Satış | %Deg. | Kaldıraç | Delta% | Duy. | Teta(TL) | Teta(%) | Başabaş |
|---------|-----|----------|------------|--------|--------|--------|--------------|----------|-----------|---------|----------|--------|--------|----------|---------|---------|
| FRIMV.V | A | FROTO | 30.06.2026 | 100,00 | 0,1 | 85,50 | -14,5% | 0,01 | 0,04 | 200,00% | 0,00 | 0% | - | -0 | -0% | 100,40 |
| FRIMW.V | A | FROTO | 30.06.2026 | 110,00 | 0,1 | 85,50 | -22,27% | 0,01 | 0,03 | 0,00% | 0,00 | 0% | - | -0 | -0% | 110,30 |
| FRIMX.V | A | FROTO | 30.06.2026 | 130,00 | 0,1 | 85,50 | -34,23% | 0,01 | 0,03 | 0,00% | 0,00 | 0% | - | -0 | -0% | 130,30 |
| FRIMY.V | A | FROTO | 30.06.2026 | 140,00 | 0,1 | 85,50 | -38,93% | 0,01 | 0,03 | 0,00% | 0,00 | 0% | - | -0 | -0% | 140,30 |
| FRIMZ.V | A | FROTO | 30.06.2026 | 160,00 | 0,1 | 85,50 | -46,56% | 0,01 | 0,03 | -50,00% | 0,00 | 0% | - | -0 | -0% | 160,30 |
| FRINA.V | A | FROTO | 16.07.2026 | 90,00 | 0,1 | 85,50 | -5% | 0,34 | 0,35 | -17,07% | 10,78 | 42,88% | 0,2332 | -0,0171 | -4,88% | 93,50 |
| FRINB.V | A | FROTO | 16.07.2026 | 110,00 | 0,1 | 85,50 | -22,27% | 0,01 | 0,02 | -33,33% | 33,29 | 3,89% | 2,5686 | -0,0029 | -14,54% | 110,20 |
| FRINC.V | A | FROTO | 16.07.2026 | 120,00 | 0,1 | 85,50 | -28,75% | 0,01 | 0,03 | 0,00% | - | 0,92% | - | -0,0008 | -2,77% | 120,30 |
| FRIND.V | A | FROTO | 16.07.2026 | 140,00 | 0,1 | 85,50 | -38,93% | 0,01 | 0,03 | 0,00% | 0,00 | 0,08% | - | -0,0001 | -0,32% | 140,30 |
| FRINE.V | A | FROTO | 16.07.2026 | 170,00 | 0,1 | 85,50 | -49,71% | 0,01 | 0,03 | 0,00% | 0,00 | 0,01% | - | -0 | -0,03% | 170,30 |
| FRINF.V | A | FROTO | 31.07.2026 | 90,00 | 0,1 | 85,50 | -5% | 0,44 | 0,45 | -15,38% | 9,34 | 48,07% | 0,2080 | -0,0118 | -2,63% | 94,50 |
| FRING.V | A | FROTO | 31.07.2026 | 110,00 | 0,1 | 85,50 | -22,27% | 0,04 | 0,05 | -28,57% | 17,01 | 7,96% | 1,2565 | -0,0035 | -7,03% | 110,50 |
| FRINH.V | A | FROTO | 31.07.2026 | 120,00 | 0,1 | 85,50 | -28,75% | 0,01 | 0,02 | 0,00% | 26,05 | 3,05% | 3,2825 | -0,0016 | -8,22% | 120,20 |
| FRINI.V | A | FROTO | 31.07.2026 | 140,00 | 0,1 | 85,50 | -38,93% | 0,01 | 0,03 | 0,00% | - | 0,78% | - | -0,0006 | -1,87% | 140,30 |
| FRINJ.V | A | FROTO | 31.07.2026 | 150,00 | 0,1 | 85,50 | -43% | 0,01 | 0,03 | 0,00% | 0,00 | 0,45% | - | -0,0004 | -1,2% | 150,30 |
| FRINK.V | A | FROTO | 14.08.2026 | 90,00 | 0,1 | 85,50 | -5% | 0,59 | 0,61 | -9,09% | 7,63 | 52,63% | 0,1900 | -0,0107 | -1,75% | 96,10 |
| FRINL.V | A | FROTO | 14.08.2026 | 110,00 | 0,1 | 85,50 | -22,27% | 0,1 | 0,11 | -15,38% | 12,23 | 14,3% | 0,6993 | -0,0048 | -4,39% | 111,10 |
| FRINM.V | A | FROTO | 14.08.2026 | 120,00 | 0,1 | 85,50 | -28,75% | 0,05 | 0,06 | -16,67% | 13,10 | 7,66% | 1,3050 | -0,0031 | -5,23% | 120,60 |
| FRINN.V | A | FROTO | 14.08.2026 | 140,00 | 0,1 | 85,50 | -38,93% | 0,01 | 0,03 | 0,00% | 23,58 | 2,76% | 3,6260 | -0,0015 | -4,95% | 140,30 |
| FRINO.V | A | FROTO | 14.08.2026 | 160,00 | 0,1 | 85,50 | -46,56% | 0,01 | 0,03 | 0,00% | - | 1,36% | 7,3607 | -0,0009 | -2,95% | 160,30 |
| FRINP.V | A | FROTO | 31.08.2026 | 80,00 | 0,1 | 85,50 | 6,88% | 1,36 | 1,39 | -3,45% | 4,74 | 75,36% | 0,1327 | -0,0101 | -0,73% | 93,90 |
| FRINQ.V | A | FROTO | 31.08.2026 | 100,00 | 0,1 | 85,50 | -14,5% | 0,45 | 0,46 | -7,84% | 7,26 | 38,2% | 0,2618 | -0,0087 | -1,89% | 104,60 |
| FRINR.V | A | FROTO | 31.08.2026 | 110,00 | 0,1 | 85,50 | -22,27% | 0,28 | 0,29 | -9,38% | 7,78 | 25,49% | 0,3922 | -0,0072 | -2,47% | 112,90 |
| FRINS.V | A | FROTO | 31.08.2026 | 120,00 | 0,1 | 85,50 | -28,75% | 0,18 | 0,19 | 0,00% | 8,27 | 17,41% | 0,5745 | -0,0058 | -3,05% | 121,90 |
| FRINT.V | A | FROTO | 31.08.2026 | 140,00 | 0,1 | 85,50 | -38,93% | 0,1 | 0,11 | 0,00% | 8,18 | 9,56% | 1,0457 | -0,0041 | -3,72% | 141,10 |
| FRINU.V | A | FROTO | 15.09.2026 | 80,00 | 0,1 | 85,50 | 6,88% | 1,52 | 1,55 | -1,88% | 4,25 | 75,58% | 0,1323 | -0,0095 | -0,61% | 95,50 |
| FRINV.V | A | FROTO | 15.09.2026 | 100,00 | 0,1 | 85,50 | -14,5% | 0,59 | 0,61 | -11,94% | 6,23 | 42,99% | 0,2326 | -0,0086 | -1,41% | 106,10 |
| FRINW.V | A | FROTO | 15.09.2026 | 110,00 | 0,1 | 85,50 | -22,27% | 0,4 | 0,41 | -11,11% | 6,62 | 30,98% | 0,3228 | -0,0076 | -1,84% | 114,10 |
| FRINX.V | A | FROTO | 15.09.2026 | 120,00 | 0,1 | 85,50 | -28,75% | 0,28 | 0,29 | 0,00% | 6,96 | 22,79% | 0,4387 | -0,0065 | -2,24% | 122,90 |
| FRINY.V | A | FROTO | 15.09.2026 | 150,00 | 0,1 | 85,50 | -43% | 0,15 | 0,16 | 0,00% | 6,80 | 11,94% | 0,8377 | -0,0047 | -2,97% | 151,60 |
| FRINZ.V | A | FROTO | 30.09.2026 | 80,00 | 0,1 | 85,50 | 6,88% | 1,65 | 1,67 | 0,00% | 3,96 | 76,4% | 0,1309 | -0,0089 | -0,53% | 96,70 |
| FRIOA.V | A | FROTO | 30.09.2026 | 100,00 | 0,1 | 85,50 | -14,5% | 0,69 | 0,7 | 0,00% | 5,71 | 46,1% | 0,2169 | -0,0082 | -1,17% | 107,00 |
| FRIOB.V | A | FROTO | 30.09.2026 | 110,00 | 0,1 | 85,50 | -22,27% | 0,48 | 0,49 | 0,00% | 6,12 | 34,35% | 0,2911 | -0,0074 | -1,5% | 114,90 |
| FRIOC.V | A | FROTO | 30.09.2026 | 120,00 | 0,1 | 85,50 | -28,75% | 0,35 | 0,37 | 0,00% | 6,38 | 26,13% | 0,3828 | -0,0065 | -1,76% | 123,70 |
| FRIOD.V | A | FROTO | 30.09.2026 | 140,00 | 0,1 | 85,50 | -38,93% | 0,23 | 0,24 | 0,00% | 6,35 | 17,08% | 0,5855 | -0,0054 | -2,23% | 142,40 |
| FRIOE.V | A | FROTO | 15.10.2026 | 80,00 | 0,1 | 85,50 | 6,88% | 1,79 | 1,82 | -2,63% | 3,67 | 76,78% | 0,1302 | -0,0085 | -0,47% | 98,20 |
| FRIOF.V | A | FROTO | 15.10.2026 | 100,00 | 0,1 | 85,50 | -14,5% | 0,83 | 0,84 | -7,78% | 5,10 | 49,52% | 0,2020 | -0,0081 | -0,97% | 108,40 |
| FRIOG.V | A | FROTO | 15.10.2026 | 110,00 | 0,1 | 85,50 | -22,27% | 0,61 | 0,62 | -7,35% | 5,40 | 38,5% | 0,2597 | -0,0075 | -1,21% | 116,20 |
| FRIOH.V | A | FROTO | 15.10.2026 | 120,00 | 0,1 | 85,50 | -28,75% | 0,47 | 0,48 | 0,00% | 5,55 | 30,49% | 0,3280 | -0,0068 | -1,43% | 124,80 |
| FRIOI.V | A | FROTO | 15.10.2026 | 150,00 | 0,1 | 85,50 | -43% | 0,29 | 0,3 | -6,25% | 5,39 | 18,29% | 0,5468 | -0,0056 | -1,85% | 153,00 |

| Sembol | Tip | D.Varlık | Vade | Kul.F. | Çarpan | D.V.F. | Kul.Uzaklık% | P.Y.Aliş | P.Y.Satış | %Deg. | Kaldıraç | Delta% | Duy. | Teta(TL) | Teta(%) | Başabaş |
|---------|-----|----------|------------|--------|--------|--------|--------------|----------|-----------|--------|----------|---------|---------|----------|---------|---------|
| FOIQ.V | S | FROTO | 30.06.2026 | 120,00 | 0,1 | 85,50 | -28,75% | 3,44 | 3,5 | 0,00% | 2,49 | -100% | -0,1000 | 0,0086 | 0,25% | 85,00 |
| FOIQ.V | S | FROTO | 30.06.2026 | 100,00 | 0,1 | 85,50 | -14,5% | 1,44 | 1,57 | 11,72% | 5,94 | -100% | -0,1000 | 0,0072 | 0,46% | 84,30 |
| FOIQW.V | S | FROTO | 30.06.2026 | 90,00 | 0,1 | 85,50 | -5% | 0,45 | 0,48 | 0,00% | 17,80 | -93,69% | -0,1067 | -0,0011 | -0,23% | 85,20 |
| FOIQX.V | S | FROTO | 30.06.2026 | 70,00 | 0,1 | 85,50 | 22,14% | 0,01 | 0,03 | 0,00% | 0,00 | -0% | - | -0 | -0% | 69,70 |
| FOIQY.V | S | FROTO | 30.06.2026 | 60,00 | 0,1 | 85,50 | 42,5% | 0,01 | 0,03 | 0,00% | 0,00 | -0% | - | -0 | -0% | 59,70 |
| FOIQZ.V | S | FROTO | 16.07.2026 | 110,00 | 0,1 | 85,50 | -22,27% | 2,33 | 2,36 | 0,00% | 3,54 | -96,43% | -0,1037 | 0,0052 | 0,22% | 86,40 |
| FOIRA.V | S | FROTO | 16.07.2026 | 100,00 | 0,1 | 85,50 | -14,5% | 1,41 | 1,44 | 0,00% | 5,20 | -85,1% | -0,1175 | -0,0013 | -0,09% | 85,60 |
| FOIRB.V | S | FROTO | 16.07.2026 | 90,00 | 0,1 | 85,50 | -5% | 0,66 | 0,69 | 0,00% | 7,59 | -58,57% | -0,1707 | -0,0095 | -1,38% | 83,10 |
| FOIRC.V | S | FROTO | 16.07.2026 | 80,00 | 0,1 | 85,50 | 6,88% | 0,24 | 0,25 | 0,00% | 9,85 | -27,65% | -0,3617 | -0,0111 | -4,44% | 77,50 |
| FOIRD.V | S | FROTO | 16.07.2026 | 70,00 | 0,1 | 85,50 | 22,14% | 0,06 | 0,07 | 0,00% | 12,90 | -9,05% | -1,1046 | -0,0063 | -9,03% | 69,30 |
| FOIRE.V | S | FROTO | 31.07.2026 | 110,00 | 0,1 | 85,50 | -22,27% | 2,24 | 2,27 | 0,00% | 3,56 | -92,96% | -0,1076 | 0,0047 | 0,21% | 87,30 |
| FOIRF.V | S | FROTO | 31.07.2026 | 100,00 | 0,1 | 85,50 | -14,5% | 1,34 | 1,37 | 0,00% | 5,15 | -80,77% | -0,1238 | 0,0008 | 0,06% | 86,30 |
| FOIRG.V | S | FROTO | 31.07.2026 | 80,00 | 0,1 | 85,50 | 6,88% | 0,26 | 0,27 | 0,00% | 9,21 | -26,94% | -0,3712 | -0,0057 | -2,1% | 77,30 |
| FOIRH.V | S | FROTO | 31.07.2026 | 70,00 | 0,1 | 85,50 | 22,14% | 0,09 | 0,1 | 0,00% | 11,19 | -10,47% | -0,9548 | -0,004 | -3,97% | 69,00 |
| FOIRI.V | S | FROTO | 31.07.2026 | 60,00 | 0,1 | 85,50 | 42,5% | 0,02 | 0,03 | 0,00% | 15,04 | -3,52% | -2,8419 | -0,002 | -6,81% | 59,70 |
| FOIRJ.V | S | FROTO | 14.08.2026 | 110,00 | 0,1 | 85,50 | -22,27% | 2,18 | 2,21 | 0,00% | 3,43 | -87,38% | -0,1144 | 0,0035 | 0,16% | 87,90 |
| FOIRK.V | S | FROTO | 14.08.2026 | 100,00 | 0,1 | 85,50 | -14,5% | 1,35 | 1,37 | 0,00% | 4,68 | -73,35% | -0,1363 | 0,0002 | 0,01% | 86,30 |
| FOIRL.V | S | FROTO | 14.08.2026 | 90,00 | 0,1 | 85,50 | -5% | 0,7 | 0,72 | 0,00% | 6,16 | -50,41% | -0,1984 | -0,0031 | -0,44% | 82,80 |
| FOIRM.V | S | FROTO | 14.08.2026 | 80,00 | 0,1 | 85,50 | 6,88% | 0,33 | 0,34 | 0,00% | 7,39 | -27,65% | -0,3616 | -0,0044 | -1,29% | 76,60 |
| FOIRN.V | S | FROTO | 14.08.2026 | 70,00 | 0,1 | 85,50 | 22,14% | 0,15 | 0,16 | 0,00% | 8,13 | -13,31% | -0,7514 | -0,0038 | -2,36% | 68,40 |
| FOIRO.V | S | FROTO | 31.08.2026 | 100,00 | 0,1 | 85,50 | -14,5% | 1,41 | 1,43 | 2,90% | 3,97 | -64,96% | -0,1539 | -0,0006 | -0,04% | 85,70 |
| FOIRP.V | S | FROTO | 31.08.2026 | 90,00 | 0,1 | 85,50 | -5% | 0,76 | 0,78 | 0,00% | 5,27 | -46,8% | -0,2137 | -0,0024 | -0,31% | 82,20 |
| FOIRQ.V | S | FROTO | 31.08.2026 | 80,00 | 0,1 | 85,50 | 6,88% | 0,37 | 0,38 | 0,00% | 6,31 | -27,31% | -0,3661 | -0,0032 | -0,85% | 76,20 |
| FOIRR.V | S | FROTO | 31.08.2026 | 60,00 | 0,1 | 85,50 | 42,5% | 0,09 | 0,1 | 0,00% | 6,74 | -7,09% | -1,4094 | -0,0023 | -2,29% | 59,00 |
| FOIRS.V | S | FROTO | 31.08.2026 | 55,00 | 0,1 | 85,50 | 55,45% | 0,06 | 0,07 | 0,00% | 6,86 | -4,81% | -2,0775 | -0,0019 | -2,65% | 54,30 |
| FOIRT.V | S | FROTO | 15.09.2026 | 100,00 | 0,1 | 85,50 | -14,5% | 1,43 | 1,46 | 0,73% | 3,62 | -60,58% | -0,1651 | -0,0006 | -0,04% | 85,40 |
| FOIRU.V | S | FROTO | 15.09.2026 | 90,00 | 0,1 | 85,50 | -5% | 0,81 | 0,82 | 0,00% | 4,68 | -44,35% | -0,2255 | -0,002 | -0,24% | 81,80 |
| FOIRV.V | S | FROTO | 15.09.2026 | 80,00 | 0,1 | 85,50 | 6,88% | 0,42 | 0,44 | 0,00% | 5,56 | -27,33% | -0,3659 | -0,0027 | -0,62% | 75,60 |
| FOIRW.V | S | FROTO | 15.09.2026 | 70,00 | 0,1 | 85,50 | 22,14% | 0,22 | 0,23 | 0,00% | 5,93 | -15,27% | -0,6549 | -0,0027 | -1,16% | 67,70 |
| FOIRX.V | S | FROTO | 15.09.2026 | 60,00 | 0,1 | 85,50 | 42,5% | 0,13 | 0,14 | 0,00% | 5,61 | -8,53% | -1,1723 | -0,0023 | -1,65% | 58,60 |
| FOIRY.V | S | FROTO | 30.09.2026 | 100,00 | 0,1 | 85,50 | -14,5% | 1,4 | 1,43 | 0,00% | 3,54 | -58% | -0,1724 | -0,0002 | -0,02% | 85,70 |
| FOIRZ.V | S | FROTO | 30.09.2026 | 90,00 | 0,1 | 85,50 | -5% | 0,82 | 0,83 | 0,00% | 4,43 | -42,45% | -0,2356 | -0,0015 | -0,19% | 81,70 |
| FOISA.V | S | FROTO | 30.09.2026 | 80,00 | 0,1 | 85,50 | 6,88% | 0,45 | 0,46 | 0,00% | 5,09 | -26,79% | -0,3732 | -0,0022 | -0,49% | 75,40 |
| FOISB.V | S | FROTO | 30.09.2026 | 60,00 | 0,1 | 85,50 | 42,5% | 0,15 | 0,17 | 0,00% | 5,26 | -9,23% | -1,0836 | -0,0021 | -1,25% | 58,30 |
| FOISC.V | S | FROTO | 30.09.2026 | 50,00 | 0,1 | 85,50 | 71% | 0,09 | 0,1 | 0,00% | 4,99 | -5,25% | -1,9034 | -0,0017 | -1,72% | 49,00 |
| FOISD.V | S | FROTO | 15.10.2026 | 100,00 | 0,1 | 85,50 | -14,5% | 1,43 | 1,44 | 0,00% | 3,30 | -54,86% | -0,1823 | -0,0002 | -0,01% | 85,60 |
| FOISE.V | S | FROTO | 15.10.2026 | 90,00 | 0,1 | 85,50 | -5% | 0,86 | 0,87 | 0,00% | 4,05 | -40,69% | -0,2458 | -0,0013 | -0,15% | 81,30 |
| FOISF.V | S | FROTO | 15.10.2026 | 80,00 | 0,1 | 85,50 | 6,88% | 0,49 | 0,51 | 0,00% | 4,64 | -26,58% | -0,3762 | -0,002 | -0,39% | 74,90 |
| FOISG.V | S | FROTO | 15.10.2026 | 70,00 | 0,1 | 85,50 | 22,14% | 0,31 | 0,32 | 0,00% | 4,72 | -16,56% | -0,6038 | -0,0022 | -0,69% | 66,80 |
| FOISH.V | S | FROTO | 15.10.2026 | 60,00 | 0,1 | 85,50 | 42,5% | 0,19 | 0,2 | 0,00% | 4,56 | -10,13% | -0,9868 | -0,0021 | -1,03% | 58,00 |

| Sembol | Tip | D.Varlık | Vade | Kul.F. | Çarpan | D.V.F. | Kul.Uzaklık% | P.Y.Aliş | P.Y.Satış | %Deg. | Kaldıraç | Delta% | Duy. | Teta(TL) | Teta(%) | Başabaş |
|---------|-----|----------|------------|--------|--------|--------|--------------|----------|-----------|---------|----------|--------|---------|----------|---------|---------|
| GAIIR.V | A | GARAN | 30.06.2026 | 120,00 | 0,05 | 136,90 | 14,08% | 0,85 | 0,88 | -17,65% | 8,05 | 99,99% | 0,2000 | -0,0061 | -0,69% | 137,60 |
| GAIIS.V | A | GARAN | 30.06.2026 | 130,00 | 0,05 | 136,90 | 5,31% | 0,36 | 0,38 | -27,08% | 18,44 | 94,28% | 0,2121 | -0,0123 | -3,25% | 137,60 |
| GAIIT.V | A | GARAN | 30.06.2026 | 150,00 | 0,05 | 136,90 | -8,73% | 0,01 | 0,03 | -66,67% | - | 0,55% | - | -0,0004 | -1,41% | 150,60 |
| GAIIU.V | A | GARAN | 30.06.2026 | 170,00 | 0,05 | 136,90 | -19,47% | 0,01 | 0,03 | 0,00% | 0,00 | 0% | - | -0 | -0% | 170,60 |
| GAIIV.V | A | GARAN | 30.06.2026 | 190,00 | 0,05 | 136,90 | -27,95% | 0,01 | 0,03 | 0,00% | 0,00 | 0% | - | -0 | -0% | 190,60 |
| GAIIW.V | A | GARAN | 16.07.2026 | 110,00 | 0,05 | 136,90 | 24,45% | 1,46 | 1,49 | -3,21% | 4,46 | 95,04% | 0,2104 | -0,0082 | -0,55% | 139,80 |
| GAIIX.V | A | GARAN | 16.07.2026 | 130,00 | 0,05 | 136,90 | 5,31% | 0,64 | 0,67 | -7,04% | 7,61 | 71,19% | 0,2809 | -0,0142 | -2,11% | 143,40 |
| GAIIV.V | A | GARAN | 16.07.2026 | 150,00 | 0,05 | 136,90 | -8,73% | 0,2 | 0,22 | -15,38% | 11,45 | 33,46% | 0,5977 | -0,013 | -5,93% | 154,40 |
| GAIIZ.V | A | GARAN | 16.07.2026 | 170,00 | 0,05 | 136,90 | -19,47% | 0,06 | 0,07 | 0,00% | 16,38 | 11,96% | 1,6716 | -0,007 | -10,05% | 171,40 |
| GAIJP.V | A | GARAN | 16.07.2026 | 210,00 | 0,05 | 136,90 | -34,81% | 0,01 | 0,03 | 0,00% | - | 1,65% | 12,1400 | -0,0015 | -5,08% | 210,60 |
| GAIJQ.V | A | GARAN | 31.07.2026 | 120,00 | 0,05 | 136,90 | 14,08% | 1,17 | 1,19 | -13,77% | 4,89 | 82,9% | 0,2413 | -0,0099 | -0,83% | 143,80 |
| GAIJR.V | A | GARAN | 31.07.2026 | 140,00 | 0,05 | 136,90 | -2,21% | 0,53 | 0,54 | -8,47% | 7,21 | 55,85% | 0,3581 | -0,0112 | -2,07% | 150,80 |
| GAIJS.V | A | GARAN | 31.07.2026 | 160,00 | 0,05 | 136,90 | -14,44% | 0,22 | 0,23 | -18,52% | 9,12 | 29,3% | 0,6826 | -0,0089 | -3,87% | 164,60 |
| GAIJT.V | A | GARAN | 31.07.2026 | 180,00 | 0,05 | 136,90 | -23,94% | 0,09 | 0,1 | -40,00% | 11,00 | 14,46% | 1,3829 | -0,0059 | -5,91% | 182,00 |
| GAIJU.V | A | GARAN | 31.07.2026 | 200,00 | 0,05 | 136,90 | -31,55% | 0,04 | 0,05 | -44,44% | 13,13 | 7,68% | 2,6057 | -0,0039 | -7,78% | 201,00 |
| GAIJV.V | A | GARAN | 14.08.2026 | 120,00 | 0,05 | 136,90 | 14,08% | 1,31 | 1,33 | 0,00% | 4,27 | 81,04% | 0,2468 | -0,0091 | -0,68% | 146,60 |
| GAIJW.V | A | GARAN | 14.08.2026 | 140,00 | 0,05 | 136,90 | -2,21% | 0,69 | 0,7 | -9,33% | 5,91 | 58,75% | 0,3404 | -0,0099 | -1,42% | 154,00 |
| GAIJX.V | A | GARAN | 14.08.2026 | 160,00 | 0,05 | 136,90 | -14,44% | 0,35 | 0,36 | -5,13% | 7,11 | 36,37% | 0,5498 | -0,0087 | -2,43% | 167,20 |
| GAIJY.V | A | GARAN | 14.08.2026 | 180,00 | 0,05 | 136,90 | -23,94% | 0,19 | 0,2 | 0,00% | 7,91 | 21,94% | 0,9114 | -0,0069 | -3,43% | 184,00 |
| GAIJZ.V | A | GARAN | 14.08.2026 | 220,00 | 0,05 | 136,90 | -37,77% | 0,08 | 0,09 | 0,00% | 8,23 | 9,62% | 2,0797 | -0,0043 | -4,76% | 221,80 |
| GAIKB.V | A | GARAN | 31.08.2026 | 120,00 | 0,05 | 136,90 | 14,08% | 1,4 | 1,42 | 0,00% | 4,02 | 82,17% | 0,2434 | -0,0078 | -0,55% | 148,40 |
| GAIKC.V | A | GARAN | 31.08.2026 | 140,00 | 0,05 | 136,90 | -2,21% | 0,78 | 0,79 | -5,95% | 5,40 | 61,59% | 0,3247 | -0,0084 | -1,07% | 155,80 |
| GAIKD.V | A | GARAN | 31.08.2026 | 160,00 | 0,05 | 136,90 | -14,44% | 0,43 | 0,44 | 0,00% | 6,58 | 40,38% | 0,4953 | -0,0076 | -1,73% | 168,80 |
| GAIKE.V | A | GARAN | 31.08.2026 | 180,00 | 0,05 | 136,90 | -23,94% | 0,26 | 0,27 | -40,00% | 6,98 | 26,53% | 0,7540 | -0,0065 | -2,39% | 185,40 |
| GAIKF.V | A | GARAN | 31.08.2026 | 200,00 | 0,05 | 136,90 | -31,55% | 0,18 | 0,19 | -10,00% | 7,38 | 18,32% | 1,0918 | -0,0054 | -2,84% | 203,80 |
| GAIKG.V | A | GARAN | 15.09.2026 | 120,00 | 0,05 | 136,90 | 14,08% | 1,52 | 1,54 | 0,00% | 3,67 | 81,59% | 0,2451 | -0,0074 | -0,48% | 150,80 |
| GAIKH.V | A | GARAN | 15.09.2026 | 140,00 | 0,05 | 136,90 | -2,21% | 0,91 | 0,93 | -7,22% | 4,78 | 63,56% | 0,3147 | -0,0079 | -0,85% | 158,60 |
| GAIKI.V | A | GARAN | 15.09.2026 | 150,00 | 0,05 | 136,90 | -8,73% | 0,7 | 0,72 | -5,26% | 5,25 | 53,68% | 0,3726 | -0,0078 | -1,08% | 164,40 |
| GAIKJ.V | A | GARAN | 15.09.2026 | 180,00 | 0,05 | 136,90 | -23,94% | 0,37 | 0,38 | -15,56% | 5,89 | 31,83% | 0,6284 | -0,0067 | -1,76% | 187,60 |
| GAIKK.V | A | GARAN | 15.09.2026 | 220,00 | 0,05 | 136,90 | -37,77% | 0,21 | 0,22 | -12,00% | 6,01 | 18,43% | 1,0849 | -0,0053 | -2,42% | 224,40 |
| GAIKL.V | A | GARAN | 30.09.2026 | 130,00 | 0,05 | 136,90 | 5,31% | 1,25 | 1,28 | -3,03% | 4,11 | 74,96% | 0,2668 | -0,0071 | -0,56% | 155,60 |
| GAIKM.V | A | GARAN | 30.09.2026 | 160,00 | 0,05 | 136,90 | -14,44% | 0,52 | 0,54 | 0,00% | 6,01 | 45,65% | 0,4381 | -0,0064 | -1,19% | 170,80 |
| GAIKN.V | A | GARAN | 30.09.2026 | 180,00 | 0,05 | 136,90 | -23,94% | 0,32 | 0,33 | 0,00% | 6,55 | 30,64% | 0,6527 | -0,0054 | -1,63% | 186,60 |
| GAIKO.V | A | GARAN | 30.09.2026 | 200,00 | 0,05 | 136,90 | -31,55% | 0,22 | 0,23 | 0,00% | 6,70 | 21,55% | 0,9282 | -0,0045 | -1,97% | 204,60 |
| GAIKP.V | A | GARAN | 30.09.2026 | 220,00 | 0,05 | 136,90 | -37,77% | 0,17 | 0,18 | 0,00% | 6,65 | 16,52% | 1,2104 | -0,004 | -2,23% | 223,60 |
| GAIKQ.V | A | GARAN | 15.10.2026 | 130,00 | 0,05 | 136,90 | 5,31% | 1,36 | 1,38 | 0,00% | 3,84 | 75,72% | 0,2641 | -0,0068 | -0,49% | 157,60 |
| GAIKR.V | A | GARAN | 15.10.2026 | 160,00 | 0,05 | 136,90 | -14,44% | 0,62 | 0,63 | -5,97% | 5,40 | 48,92% | 0,4088 | -0,0063 | -1% | 172,60 |
| GAIKS.V | A | GARAN | 15.10.2026 | 170,00 | 0,05 | 136,90 | -19,47% | 0,5 | 0,51 | 0,00% | 5,74 | 41,07% | 0,4869 | -0,0059 | -1,16% | 180,20 |
| GAIKT.V | A | GARAN | 15.10.2026 | 200,00 | 0,05 | 136,90 | -31,55% | 0,3 | 0,31 | 0,00% | 5,92 | 25,94% | 0,7710 | -0,0049 | -1,58% | 206,20 |
| GAIKU.V | A | GARAN | 15.10.2026 | 240,00 | 0,05 | 136,90 | -42,96% | 0,2 | 0,21 | 0,00% | 5,80 | 16,93% | 1,1812 | -0,0041 | -1,95% | 244,20 |

| Sembol | Tip | D.Varlık | Vade | Kul.F. | Çarpan | D.V.F. | Kul.Uzaklık% | P.Y.Aliş | P.Y.Satış | %Deg. | Kaldıraç | Delta% | Duy. | Teta(TL) | Teta(%) | Başabaş |
|---------|-----|----------|------------|--------|--------|--------|--------------|----------|-----------|---------|----------|---------|----------|----------|---------|---------|
| GAIXR.V | S | GARAN | 30.06.2026 | 140,00 | 0,05 | 136,90 | -2,21% | 0,18 | 0,24 | 0,00% | 27,79 | -73,07% | -0,2737 | -0,0329 | -13,72% | 135,20 |
| GAIXS.V | S | GARAN | 30.06.2026 | 120,00 | 0,05 | 136,90 | 14,08% | 0,01 | 0,03 | -50,00% | 0,00 | -0,01% | - | -0 | -0,01% | 119,40 |
| GAIXT.V | S | GARAN | 30.06.2026 | 100,00 | 0,05 | 136,90 | 36,9% | 0,01 | 0,03 | -50,00% | 0,00 | -0% | - | -0 | -0% | 99,40 |
| GAIXU.V | S | GARAN | 30.06.2026 | 90,00 | 0,05 | 136,90 | 52,11% | 0,01 | 0,03 | 0,00% | 0,00 | -0% | - | -0 | -0% | 89,40 |
| GAIXV.V | S | GARAN | 30.06.2026 | 70,00 | 0,05 | 136,90 | 95,57% | 0,01 | 0,03 | 0,00% | 0,00 | -0% | - | -0 | -0% | 69,40 |
| GAIXW.V | S | GARAN | 16.07.2026 | 130,00 | 0,05 | 136,90 | 5,31% | 0,19 | 0,21 | -9,52% | 10,83 | -30,05% | -0,6656 | -0,0084 | -4,01% | 125,80 |
| GAIXX.V | S | GARAN | 16.07.2026 | 120,00 | 0,05 | 136,90 | 14,08% | 0,07 | 0,08 | 0,00% | 13,81 | -14,12% | -1,4165 | -0,0057 | -7,19% | 118,40 |
| GAIXY.V | S | GARAN | 16.07.2026 | 110,00 | 0,05 | 136,90 | 24,45% | 0,02 | 0,03 | 0,00% | 18,19 | -5,32% | -3,7628 | -0,0029 | -9,82% | 109,40 |
| GAIXZ.V | S | GARAN | 16.07.2026 | 100,00 | 0,05 | 136,90 | 36,9% | 0,01 | 0,05 | 0,00% | - | -1,74% | -11,4711 | -0,0013 | -2,5% | 99,00 |
| GAIYA.V | S | GARAN | 16.07.2026 | 90,00 | 0,05 | 136,90 | 52,11% | 0,01 | 0,03 | -33,33% | - | -0,55% | - | -0,0005 | -1,65% | 89,40 |
| GAIYB.V | S | GARAN | 31.07.2026 | 150,00 | 0,05 | 136,90 | -8,73% | 0,8 | 0,81 | 0,00% | 5,20 | -60,77% | -0,3291 | -0,0041 | -0,51% | 133,80 |
| GAIYC.V | S | GARAN | 31.07.2026 | 130,00 | 0,05 | 136,90 | 5,31% | 0,28 | 0,29 | 0,00% | 7,60 | -31,07% | -0,6437 | -0,0054 | -1,85% | 124,20 |
| GAIYD.V | S | GARAN | 31.07.2026 | 110,00 | 0,05 | 136,90 | 24,45% | 0,07 | 0,08 | 0,00% | 9,71 | -9,93% | -2,0141 | -0,0033 | -4,1% | 108,40 |
| GAIYE.V | S | GARAN | 31.07.2026 | 90,00 | 0,05 | 136,90 | 52,11% | 0,01 | 0,03 | 0,00% | 16,92 | -2,47% | -8,0890 | -0,0013 | -4,44% | 89,40 |
| GAIYF.V | S | GARAN | 31.07.2026 | 80,00 | 0,05 | 136,90 | 71,13% | 0,01 | 0,03 | 0,00% | - | -1,2% | -16,6902 | -0,0008 | -2,65% | 79,40 |
| GAIYG.V | S | GARAN | 14.08.2026 | 140,00 | 0,05 | 136,90 | -2,21% | 0,57 | 0,58 | 0,00% | 5,24 | -43,66% | -0,4581 | -0,004 | -0,7% | 128,40 |
| GAIYH.V | S | GARAN | 14.08.2026 | 130,00 | 0,05 | 136,90 | 5,31% | 0,34 | 0,35 | 0,00% | 6,28 | -31,17% | -0,6415 | -0,0041 | -1,18% | 123,00 |
| GAIYI.V | S | GARAN | 14.08.2026 | 120,00 | 0,05 | 136,90 | 14,08% | 0,2 | 0,22 | 0,00% | 7,05 | -20,59% | -0,9712 | -0,0038 | -1,74% | 115,60 |
| GAIYJ.V | S | GARAN | 14.08.2026 | 100,00 | 0,05 | 136,90 | 36,9% | 0,06 | 0,07 | 0,00% | 8,60 | -7,54% | -2,6537 | -0,0024 | -3,42% | 98,60 |
| GAIYK.V | S | GARAN | 14.08.2026 | 90,00 | 0,05 | 136,90 | 52,11% | 0,04 | 0,05 | 0,00% | 7,63 | -4,46% | -4,4878 | -0,0018 | -3,56% | 89,00 |
| GAIYL.V | S | GARAN | 31.08.2026 | 150,00 | 0,05 | 136,90 | -8,73% | 0,84 | 0,85 | 0,00% | 4,30 | -52,82% | -0,3786 | -0,002 | -0,24% | 133,00 |
| GAIYM.V | S | GARAN | 31.08.2026 | 130,00 | 0,05 | 136,90 | 5,31% | 0,34 | 0,36 | 0,00% | 6,01 | -29,87% | -0,6695 | -0,0028 | -0,77% | 122,80 |
| GAIYN.V | S | GARAN | 31.08.2026 | 110,00 | 0,05 | 136,90 | 24,45% | 0,13 | 0,14 | 0,00% | 6,85 | -13,01% | -1,5376 | -0,0023 | -1,66% | 107,20 |
| GAIYO.V | S | GARAN | 31.08.2026 | 90,00 | 0,05 | 136,90 | 52,11% | 0,05 | 0,06 | 0,00% | 7,06 | -5,16% | -3,8774 | -0,0015 | -2,53% | 88,80 |
| GAIYQ.V | S | GARAN | 31.08.2026 | 80,00 | 0,05 | 136,90 | 71,13% | 0,03 | 0,04 | 0,00% | 7,44 | -3,26% | -6,1318 | -0,0012 | -2,98% | 79,20 |
| GAIYW.V | S | GARAN | 15.09.2026 | 140,00 | 0,05 | 136,90 | -2,21% | 0,61 | 0,62 | 0,00% | 4,46 | -39,76% | -0,5031 | -0,0022 | -0,35% | 127,60 |
| GAIYX.V | S | GARAN | 15.09.2026 | 130,00 | 0,05 | 136,90 | 5,31% | 0,39 | 0,4 | 0,00% | 5,19 | -29,6% | -0,6758 | -0,0023 | -0,58% | 122,00 |
| GAIZA.V | S | GARAN | 15.09.2026 | 120,00 | 0,05 | 136,90 | 14,08% | 0,25 | 0,26 | 0,00% | 5,68 | -20,73% | -0,9648 | -0,0023 | -0,88% | 114,80 |
| GAIZB.V | S | GARAN | 15.09.2026 | 100,00 | 0,05 | 136,90 | 36,9% | 0,11 | 0,12 | 0,00% | 5,96 | -9,58% | -2,0870 | -0,0019 | -1,55% | 97,60 |
| GAIZC.V | S | GARAN | 15.09.2026 | 90,00 | 0,05 | 136,90 | 52,11% | 0,08 | 0,09 | 0,00% | 5,56 | -6,5% | -3,0754 | -0,0016 | -1,78% | 88,20 |
| GAIZD.V | S | GARAN | 30.09.2026 | 160,00 | 0,05 | 136,90 | -14,44% | 1,09 | 1,1 | 0,00% | 3,68 | -58,6% | -0,3413 | -0 | -0% | 138,00 |
| GAIZE.V | S | GARAN | 30.09.2026 | 140,00 | 0,05 | 136,90 | -2,21% | 0,54 | 0,55 | 0,00% | 4,84 | -38,16% | -0,5242 | -0,0014 | -0,25% | 129,00 |
| GAIZF.V | S | GARAN | 30.09.2026 | 120,00 | 0,05 | 136,90 | 14,08% | 0,26 | 0,27 | 0,00% | 5,39 | -20,48% | -0,9768 | -0,0019 | -0,69% | 114,60 |
| GAIZG.V | S | GARAN | 30.09.2026 | 100,00 | 0,05 | 136,90 | 36,9% | 0,14 | 0,15 | 0,00% | 5,12 | -10,48% | -1,9087 | -0,0017 | -1,17% | 97,00 |
| GAIZH.V | S | GARAN | 30.09.2026 | 80,00 | 0,05 | 136,90 | 71,13% | 0,07 | 0,08 | 0,00% | 5,12 | -5,24% | -3,8201 | -0,0014 | -1,72% | 78,40 |
| GAIZI.V | S | GARAN | 15.10.2026 | 160,00 | 0,05 | 136,90 | -14,44% | 1,09 | 1,1 | 0,00% | 3,50 | -55,71% | -0,3590 | 0,0001 | 0% | 138,00 |
| GAIZJ.V | S | GARAN | 15.10.2026 | 140,00 | 0,05 | 136,90 | -2,21% | 0,57 | 0,59 | 0,00% | 4,42 | -36,82% | -0,5432 | -0,0012 | -0,2% | 128,20 |
| GAIZK.V | S | GARAN | 15.10.2026 | 130,00 | 0,05 | 136,90 | 5,31% | 0,4 | 0,41 | 0,00% | 4,77 | -27,85% | -0,7181 | -0,0015 | -0,36% | 121,80 |
| GAIZL.V | S | GARAN | 15.10.2026 | 110,00 | 0,05 | 136,90 | 24,45% | 0,22 | 0,23 | 0,00% | 4,75 | -15,26% | -1,3109 | -0,0017 | -0,74% | 105,40 |
| GAIZM.V | S | GARAN | 15.10.2026 | 100,00 | 0,05 | 136,90 | 36,9% | 0,17 | 0,18 | 0,00% | 4,58 | -11,36% | -1,7598 | -0,0017 | -0,93% | 96,40 |

| Sembol | Tip | D.Varlık | Vade | Kul.F. | Çarpan | D.V.F. | Kul.Uzaklık% | P.Y.Alış | P.Y.Satış | %Deg. | Kaldıraç | Delta% | Duy. | Teta(TL) | Teta(%) | Başabaş |
|---------|-----|----------|------------|--------|--------|--------|--------------|----------|-----------|---------|----------|--------|---------|----------|---------|---------|
| GFIDM.V | A | GUBRF | 30.06.2026 | 440,00 | 0,02 | 451,00 | 2,5% | 0,28 | 0,31 | -69,15% | 24,29 | 75,41% | 0,6630 | -0,0606 | -19,54% | 455,50 |
| GFIDN.V | A | GUBRF | 30.06.2026 | 520,00 | 0,02 | 451,00 | -13,27% | 0,01 | 0,04 | -80,00% | 0,00 | 0,01% | - | -0 | -0,01% | 522,00 |
| GFIDO.V | A | GUBRF | 30.06.2026 | 590,00 | 0,02 | 451,00 | -23,56% | 0,01 | 0,03 | -50,00% | 0,00 | 0% | - | -0 | -0% | 591,50 |
| GFIDP.V | A | GUBRF | 30.06.2026 | 660,00 | 0,02 | 451,00 | -31,67% | 0,01 | 0,03 | 0,00% | 0,00 | 0% | - | -0 | -0% | 661,50 |
| GFIDQ.V | A | GUBRF | 30.06.2026 | 730,00 | 0,02 | 451,00 | -38,22% | 0,01 | 0,03 | -50,00% | 0,00 | 0% | - | -0 | -0% | 731,50 |
| GFIDR.V | A | GUBRF | 16.07.2026 | 420,00 | 0,02 | 451,00 | 7,38% | 1,03 | 1,06 | -27,74% | 6,47 | 73,19% | 0,6831 | -0,0203 | -1,92% | 473,00 |
| GFIDS.V | A | GUBRF | 16.07.2026 | 520,00 | 0,02 | 451,00 | -13,27% | 0,17 | 0,19 | -55,00% | 12,29 | 23,17% | 2,1580 | -0,0144 | -7,59% | 529,50 |
| GFIDT.V | A | GUBRF | 16.07.2026 | 560,00 | 0,02 | 451,00 | -19,46% | 0,07 | 0,08 | -57,14% | 14,96 | 11,61% | 4,3063 | -0,009 | -11,19% | 564,00 |
| GFIDU.V | A | GUBRF | 16.07.2026 | 660,00 | 0,02 | 451,00 | -31,67% | 0,01 | 0,03 | -80,00% | - | 1,83% | 27,2756 | -0,002 | -6,73% | 661,50 |
| GFIDV.V | A | GUBRF | 16.07.2026 | 800,00 | 0,02 | 451,00 | -43,63% | 0,01 | 0,03 | 0,00% | 0,00 | 0,24% | - | -0,0004 | -1,2% | 801,50 |
| GFIDW.V | A | GUBRF | 31.07.2026 | 510,00 | 0,02 | 451,00 | -11,57% | 0,36 | 0,38 | -41,54% | 8,80 | 35,12% | 1,4238 | -0,0128 | -3,37% | 529,00 |
| GFIDX.V | A | GUBRF | 31.07.2026 | 590,00 | 0,02 | 451,00 | -23,56% | 0,08 | 0,09 | -55,00% | 12,61 | 11,18% | 4,4704 | -0,0057 | -6,36% | 594,50 |
| GFIDY.V | A | GUBRF | 31.07.2026 | 670,00 | 0,02 | 451,00 | -32,69% | 0,02 | 0,03 | -50,00% | 15,43 | 3,42% | 14,6101 | -0,0023 | -7,51% | 671,50 |
| GFIDZ.V | A | GUBRF | 31.07.2026 | 750,00 | 0,02 | 451,00 | -39,87% | 0,01 | 0,03 | 0,00% | - | 1,29% | 38,6246 | -0,001 | -3,42% | 751,50 |
| GFIEA.V | A | GUBRF | 31.07.2026 | 830,00 | 0,02 | 451,00 | -45,66% | 0,01 | 0,03 | 0,00% | - | 0,58% | - | -0,0005 | -1,76% | 831,50 |
| GFIEB.V | A | GUBRF | 14.08.2026 | 480,00 | 0,02 | 451,00 | -6,04% | 0,79 | 0,8 | -31,67% | 5,95 | 52,15% | 0,9589 | -0,0133 | -1,66% | 520,00 |
| GFIEC.V | A | GUBRF | 14.08.2026 | 590,00 | 0,02 | 451,00 | -23,56% | 0,18 | 0,19 | -44,12% | 9,25 | 18,46% | 2,7078 | -0,0072 | -3,81% | 599,50 |
| GFIED.V | A | GUBRF | 14.08.2026 | 640,00 | 0,02 | 451,00 | -29,53% | 0,09 | 0,1 | -35,29% | 10,70 | 10,68% | 4,6817 | -0,0049 | -4,88% | 645,00 |
| GFIEE.V | A | GUBRF | 14.08.2026 | 750,00 | 0,02 | 451,00 | -39,87% | 0,03 | 0,04 | 0,00% | 12,47 | 4,15% | 12,0600 | -0,0025 | -6,15% | 752,00 |
| GFIEF.V | A | GUBRF | 14.08.2026 | 910,00 | 0,02 | 451,00 | -50,44% | 0,01 | 0,03 | -25,00% | 14,79 | 1,64% | 30,4928 | -0,0013 | -4,18% | 911,50 |
| GFIEG.V | A | GUBRF | 31.08.2026 | 550,00 | 0,02 | 451,00 | -18% | 0,48 | 0,5 | -23,53% | 6,60 | 35,11% | 1,4240 | -0,0097 | -1,94% | 575,00 |
| GFIEH.V | A | GUBRF | 31.08.2026 | 630,00 | 0,02 | 451,00 | -28,41% | 0,21 | 0,22 | -40,54% | 7,89 | 18,38% | 2,7211 | -0,0064 | -2,92% | 641,00 |
| GFIEI.V | A | GUBRF | 31.08.2026 | 720,00 | 0,02 | 451,00 | -37,36% | 0,1 | 0,11 | -38,89% | 8,56 | 9,49% | 5,2667 | -0,0041 | -3,73% | 725,50 |
| GFIEJ.V | A | GUBRF | 31.08.2026 | 810,00 | 0,02 | 451,00 | -44,32% | 0,06 | 0,07 | 0,00% | 8,79 | 5,85% | 8,5499 | -0,003 | -4,25% | 813,50 |
| GFIEK.V | A | GUBRF | 31.08.2026 | 890,00 | 0,02 | 451,00 | -49,33% | 0,04 | 0,05 | 0,00% | 9,27 | 4,11% | 12,1565 | -0,0023 | -4,69% | 892,50 |
| GFIEL.V | A | GUBRF | 15.09.2026 | 520,00 | 0,02 | 451,00 | -13,27% | 0,86 | 0,87 | -26,89% | 5,08 | 47,85% | 1,0448 | -0,0106 | -1,21% | 563,50 |
| GFIEM.V | A | GUBRF | 15.09.2026 | 630,00 | 0,02 | 451,00 | -28,41% | 0,31 | 0,32 | -34,69% | 6,78 | 23,29% | 2,1472 | -0,007 | -2,17% | 646,00 |
| GFIEN.V | A | GUBRF | 15.09.2026 | 690,00 | 0,02 | 451,00 | -34,64% | 0,2 | 0,22 | -24,24% | 7,37 | 16,33% | 3,0615 | -0,0056 | -2,55% | 701,00 |
| GFIEO.V | A | GUBRF | 15.09.2026 | 810,00 | 0,02 | 451,00 | -44,32% | 0,12 | 0,13 | -30,00% | 7,17 | 9,53% | 5,2447 | -0,0041 | -3,14% | 816,50 |
| GFIEP.V | A | GUBRF | 15.09.2026 | 980,00 | 0,02 | 451,00 | -53,98% | 0,07 | 0,08 | -42,86% | 7,40 | 5,74% | 8,7034 | -0,003 | -3,8% | 984,00 |
| GFIEQ.V | A | GUBRF | 30.09.2026 | 460,00 | 0,02 | 451,00 | -1,96% | 1,84 | 1,87 | -15,38% | 3,19 | 65,16% | 0,7674 | -0,0119 | -0,64% | 553,50 |
| GFIER.V | A | GUBRF | 30.09.2026 | 540,00 | 0,02 | 451,00 | -16,48% | 1,21 | 1,22 | -19,21% | 3,76 | 50,42% | 0,9917 | -0,0116 | -0,95% | 601,00 |
| GFIES.V | A | GUBRF | 30.09.2026 | 610,00 | 0,02 | 451,00 | -26,07% | 0,89 | 0,91 | 0,00% | 4,06 | 40,03% | 1,2490 | -0,011 | -1,21% | 655,50 |
| GFIET.V | A | GUBRF | 30.09.2026 | 680,00 | 0,02 | 451,00 | -33,68% | 0,69 | 0,71 | 0,00% | 4,23 | 32,34% | 1,5460 | -0,0103 | -1,45% | 715,50 |
| GFIEU.V | A | GUBRF | 30.09.2026 | 760,00 | 0,02 | 451,00 | -40,66% | 0,55 | 0,56 | 0,00% | 4,29 | 26,13% | 1,9133 | -0,0095 | -1,69% | 788,00 |
| GFIEV.V | A | GUBRF | 15.10.2026 | 440,00 | 0,02 | 451,00 | 2,5% | 2,23 | 2,25 | -6,87% | 2,84 | 69,87% | 0,7156 | -0,0111 | -0,49% | 552,50 |
| GFIEW.V | A | GUBRF | 15.10.2026 | 540,00 | 0,02 | 451,00 | -16,48% | 1,4 | 1,41 | -15,20% | 3,43 | 53,17% | 0,9405 | -0,0112 | -0,79% | 610,50 |
| GFIEX.V | A | GUBRF | 15.10.2026 | 590,00 | 0,02 | 451,00 | -23,56% | 1,15 | 1,17 | 0,00% | 3,61 | 46,07% | 1,0854 | -0,0109 | -0,93% | 648,50 |
| GFIEY.V | A | GUBRF | 15.10.2026 | 680,00 | 0,02 | 451,00 | -33,68% | 0,87 | 0,88 | 0,00% | 3,81 | 36,29% | 1,3776 | -0,0103 | -1,17% | 724,00 |
| GFIEZ.V | A | GUBRF | 15.10.2026 | 830,00 | 0,02 | 451,00 | -45,66% | 0,63 | 0,64 | -20,00% | 3,88 | 26,64% | 1,8770 | -0,0094 | -1,47% | 862,00 |

| Sembol | Tip | D.Varlık | Vade | Kul.F. | Çarpan | D.V.F. | Kul.Uzaklık% | P.Y.Alış | P.Y.Satış | %Deg. | Kaldıraç | Delta% | Duy. | Teta(TL) | Teta(%) | Başabaş |
|---------|-----|----------|------------|--------|--------|--------|--------------|----------|-----------|---------|----------|---------|---------|----------|---------|---------|
| GFISM.V | S | GUBRF | 30.06.2026 | 540,00 | 0,02 | 451,00 | -16,48% | 1,77 | 1,8 | 102,35% | 5,10 | -100% | -0,5000 | 0,0078 | 0,43% | 450,00 |
| GFISN.V | S | GUBRF | 30.06.2026 | 470,00 | 0,02 | 451,00 | -4,04% | 0,39 | 0,44 | 88,89% | 19,81 | -85,65% | -0,5838 | -0,0177 | -4,02% | 448,00 |
| GFISO.V | S | GUBRF | 30.06.2026 | 400,00 | 0,02 | 451,00 | 12,75% | 0,01 | 0,03 | 0,00% | 0,00 | -0,14% | - | -0,0001 | -0,48% | 398,50 |
| GFISP.V | S | GUBRF | 30.06.2026 | 330,00 | 0,02 | 451,00 | 36,67% | 0,01 | 0,03 | 0,00% | 0,00 | -0% | - | -0 | -0% | 328,50 |
| GFISQ.V | S | GUBRF | 30.06.2026 | 280,00 | 0,02 | 451,00 | 61,07% | 0,01 | 0,03 | 0,00% | 0,00 | -0% | - | -0 | -0% | 278,50 |
| GFISR.V | S | GUBRF | 16.07.2026 | 520,00 | 0,02 | 451,00 | -13,27% | 1,41 | 1,44 | 20,00% | 4,98 | -77,82% | -0,6425 | -0,0061 | -0,42% | 448,00 |
| GFISS.V | S | GUBRF | 16.07.2026 | 470,00 | 0,02 | 451,00 | -4,04% | 0,71 | 0,72 | 33,33% | 6,90 | -54,28% | -0,9212 | -0,0127 | -1,76% | 434,00 |
| GFIST.V | S | GUBRF | 16.07.2026 | 420,00 | 0,02 | 451,00 | 7,38% | 0,27 | 0,29 | 55,56% | 9,30 | -27,83% | -1,7966 | -0,0129 | -4,45% | 405,50 |
| GFISU.V | S | GUBRF | 16.07.2026 | 370,00 | 0,02 | 451,00 | 21,89% | 0,08 | 0,09 | 0,00% | 11,78 | -10,45% | -4,7859 | -0,0079 | -8,79% | 365,50 |
| GFISV.V | S | GUBRF | 16.07.2026 | 340,00 | 0,02 | 451,00 | 32,65% | 0,03 | 0,04 | 0,00% | 15,23 | -5,06% | -9,8738 | -0,0048 | -12,11% | 338,00 |
| GFISW.V | S | GUBRF | 31.07.2026 | 620,00 | 0,02 | 451,00 | -27,26% | 3,14 | 3,17 | 0,00% | 2,69 | -93,53% | -0,5346 | 0,0051 | 0,16% | 461,50 |
| GFISX.V | S | GUBRF | 31.07.2026 | 540,00 | 0,02 | 451,00 | -16,48% | 1,72 | 1,75 | 0,00% | 4,08 | -77,76% | -0,6430 | -0,0014 | -0,08% | 452,50 |
| GFISY.V | S | GUBRF | 31.07.2026 | 460,00 | 0,02 | 451,00 | -1,96% | 0,71 | 0,73 | 27,27% | 5,76 | -45,3% | -1,1037 | -0,008 | -1,1% | 423,50 |
| GFISZ.V | S | GUBRF | 31.07.2026 | 370,00 | 0,02 | 451,00 | 21,89% | 0,19 | 0,2 | 0,00% | 7,18 | -15,12% | -3,3078 | -0,0069 | -3,47% | 360,00 |
| GFITA.V | S | GUBRF | 31.07.2026 | 320,00 | 0,02 | 451,00 | 40,94% | 0,08 | 0,09 | 0,00% | 7,82 | -6,94% | -7,2054 | -0,0046 | -5,11% | 315,50 |
| GFITB.V | S | GUBRF | 14.08.2026 | 590,00 | 0,02 | 451,00 | -23,56% | 2,55 | 2,58 | 0,00% | 2,94 | -83,16% | -0,6013 | 0,0018 | 0,07% | 461,00 |
| GFITC.V | S | GUBRF | 14.08.2026 | 540,00 | 0,02 | 451,00 | -16,48% | 1,76 | 1,78 | 0,00% | 3,63 | -70,73% | -0,7069 | -0,0017 | -0,1% | 451,00 |
| GFITD.V | S | GUBRF | 14.08.2026 | 480,00 | 0,02 | 451,00 | -6,04% | 1 | 1,02 | 0,00% | 4,52 | -50,16% | -0,9968 | -0,0054 | -0,53% | 429,00 |
| GFITE.V | S | GUBRF | 14.08.2026 | 430,00 | 0,02 | 451,00 | 4,88% | 0,58 | 0,6 | 0,00% | 5,13 | -32,95% | -1,5172 | -0,0067 | -1,12% | 400,00 |
| GFITF.V | S | GUBRF | 14.08.2026 | 390,00 | 0,02 | 451,00 | 15,64% | 0,36 | 0,37 | 0,00% | 5,48 | -21,88% | -2,2853 | -0,0065 | -1,75% | 371,50 |
| GFITG.V | S | GUBRF | 31.08.2026 | 660,00 | 0,02 | 451,00 | -31,67% | 3,73 | 3,76 | 0,00% | 2,11 | -87,05% | -0,5744 | 0,0043 | 0,12% | 472,00 |
| GFITH.V | S | GUBRF | 31.08.2026 | 580,00 | 0,02 | 451,00 | -22,24% | 2,37 | 2,4 | 0,00% | 2,85 | -74,92% | -0,6674 | 0,0007 | 0,03% | 460,00 |
| GFITI.V | S | GUBRF | 31.08.2026 | 490,00 | 0,02 | 451,00 | -7,96% | 1,19 | 1,21 | 0,00% | 3,78 | -49,84% | -1,0031 | -0,0039 | -0,32% | 429,50 |
| GFITJ.V | S | GUBRF | 31.08.2026 | 400,00 | 0,02 | 451,00 | 12,75% | 0,53 | 0,54 | 62,50% | 4,29 | -25,22% | -1,9829 | -0,0055 | -1,02% | 373,00 |
| GFITK.V | S | GUBRF | 31.08.2026 | 350,00 | 0,02 | 451,00 | 28,86% | 0,32 | 0,33 | 0,00% | 4,47 | -15,86% | -3,1522 | -0,0051 | -1,54% | 333,50 |
| GFITL.V | S | GUBRF | 15.09.2026 | 630,00 | 0,02 | 451,00 | -28,41% | 3,16 | 3,19 | 0,00% | 2,26 | -79,09% | -0,6322 | 0,0026 | 0,08% | 470,50 |
| GFITM.V | S | GUBRF | 15.09.2026 | 580,00 | 0,02 | 451,00 | -22,24% | 2,37 | 2,4 | 0,00% | 2,67 | -70,04% | -0,7138 | 0,0004 | 0,02% | 460,00 |
| GFITN.V | S | GUBRF | 15.09.2026 | 520,00 | 0,02 | 451,00 | -13,27% | 1,59 | 1,6 | 0,00% | 3,13 | -55,18% | -0,9061 | -0,0023 | -0,14% | 440,00 |
| GFITO.V | S | GUBRF | 15.09.2026 | 460,00 | 0,02 | 451,00 | -1,96% | 1,01 | 1,03 | 19,51% | 3,50 | -39,15% | -1,2773 | -0,0041 | -0,4% | 408,50 |
| GFITP.V | S | GUBRF | 15.09.2026 | 420,00 | 0,02 | 451,00 | 7,38% | 0,73 | 0,74 | 0,00% | 3,66 | -29,61% | -1,6884 | -0,0047 | -0,63% | 383,00 |
| GFITQ.V | S | GUBRF | 30.09.2026 | 560,00 | 0,02 | 451,00 | -19,46% | 2,48 | 2,49 | 0,00% | 2,01 | -55,34% | -0,9035 | -0,0029 | -0,12% | 435,50 |
| GFITR.V | S | GUBRF | 30.09.2026 | 490,00 | 0,02 | 451,00 | -7,96% | 1,6 | 1,61 | 0,00% | 2,43 | -43,09% | -1,1603 | -0,0042 | -0,26% | 409,50 |
| GFITS.V | S | GUBRF | 30.09.2026 | 420,00 | 0,02 | 451,00 | 7,38% | 0,98 | 1 | 0,00% | 2,74 | -29,74% | -1,6813 | -0,0049 | -0,49% | 370,00 |
| GFITT.V | S | GUBRF | 30.09.2026 | 340,00 | 0,02 | 451,00 | 32,65% | 0,54 | 0,55 | 0,00% | 2,88 | -17,25% | -2,8994 | -0,0048 | -0,87% | 312,50 |
| GFITU.V | S | GUBRF | 30.09.2026 | 290,00 | 0,02 | 451,00 | 55,52% | 0,37 | 0,39 | 0,00% | 2,86 | -11,75% | -4,2554 | -0,0043 | -1,11% | 270,50 |
| GFITV.V | S | GUBRF | 15.10.2026 | 540,00 | 0,02 | 451,00 | -16,48% | 2,26 | 2,28 | 0,00% | 1,98 | -49,62% | -1,0077 | -0,0029 | -0,13% | 426,00 |
| GFITW.V | S | GUBRF | 15.10.2026 | 490,00 | 0,02 | 451,00 | -7,96% | 1,69 | 1,71 | 0,00% | 2,20 | -41,19% | -1,2138 | -0,0037 | -0,22% | 404,50 |
| GFITX.V | S | GUBRF | 15.10.2026 | 440,00 | 0,02 | 451,00 | 2,5% | 1,22 | 1,23 | 0,00% | 2,40 | -32,52% | -1,5373 | -0,0042 | -0,34% | 378,50 |
| GFITY.V | S | GUBRF | 15.10.2026 | 390,00 | 0,02 | 451,00 | 15,64% | 0,88 | 0,89 | 0,00% | 2,51 | -24,46% | -2,0444 | -0,0045 | -0,51% | 345,50 |
| GFITZ.V | S | GUBRF | 15.10.2026 | 350,00 | 0,02 | 451,00 | 28,86% | 0,67 | 0,68 | 0,00% | 2,55 | -18,92% | -2,6425 | -0,0045 | -0,65% | 316,00 |

| Sembol | Tip | D.Varlık | Vade | Kul.F. | Çarpan | D.V.F. | Kul.Uzaklık% | P.Y.Aliş | P.Y.Satış | %Deg. | Kaldıraç | Delta% | Duy. | Teta(TL) | Teta(%) | Başabaş |
|---------|-----|----------|------------|--------|--------|--------|--------------|----------|-----------|---------|----------|--------|--------|----------|---------|---------|
| ICINA.V | A | ISCTR | 30.06.2026 | 13,00 | 1 | 14,64 | 12,62% | 1,66 | 1,7 | -4,49% | 8,87 | 99,97% | 0,0100 | -0,0133 | -0,78% | 14,70 |
| ICINB.V | A | ISCTR | 30.06.2026 | 14,00 | 1 | 14,64 | 4,57% | 0,68 | 0,72 | -24,42% | 19,78 | 90,52% | 0,0110 | -0,0376 | -5,22% | 14,72 |
| ICINC.V | A | ISCTR | 30.06.2026 | 16,00 | 1 | 14,64 | -8,5% | 0,01 | 0,03 | 0,00% | - | 0,83% | - | -0,0015 | -4,84% | 16,03 |
| ICIND.V | A | ISCTR | 30.06.2026 | 18,00 | 1 | 14,64 | -18,67% | 0,01 | 0,03 | -50,00% | 0,00 | 0% | - | -0 | -0% | 18,03 |
| ICINE.V | A | ISCTR | 30.06.2026 | 20,00 | 1 | 14,64 | -26,8% | 0,01 | 0,03 | 0,00% | 0,00 | 0% | - | -0 | -0% | 20,03 |
| ICINF.V | A | ISCTR | 16.07.2026 | 12,00 | 1 | 14,64 | 22% | 2,92 | 2,96 | -6,45% | 4,69 | 93,28% | 0,0107 | -0,0194 | -0,66% | 14,96 |
| ICING.V | A | ISCTR | 16.07.2026 | 14,00 | 1 | 14,64 | 4,57% | 1,35 | 1,38 | -4,79% | 7,53 | 68,91% | 0,0145 | -0,0317 | -2,3% | 15,38 |
| ICINH.V | A | ISCTR | 16.07.2026 | 16,00 | 1 | 14,64 | -8,5% | 0,48 | 0,49 | -16,07% | 10,80 | 34,68% | 0,0288 | -0,0291 | -5,93% | 16,49 |
| ICINI.V | A | ISCTR | 16.07.2026 | 18,00 | 1 | 14,64 | -18,67% | 0,16 | 0,17 | -22,73% | 13,66 | 14% | 0,0714 | -0,0173 | -10,2% | 18,17 |
| ICINJ.V | A | ISCTR | 16.07.2026 | 22,00 | 1 | 14,64 | -33,45% | 0,02 | 0,04 | 0,00% | 17,84 | 2,44% | 0,4102 | -0,0047 | -11,79% | 22,04 |
| ICINK.V | A | ISCTR | 31.07.2026 | 13,00 | 1 | 14,64 | 12,62% | 2,36 | 2,39 | 0,00% | 5,09 | 81,72% | 0,0122 | -0,0212 | -0,89% | 15,39 |
| ICINL.V | A | ISCTR | 31.07.2026 | 16,00 | 1 | 14,64 | -8,5% | 0,71 | 0,73 | -9,88% | 8,51 | 41,25% | 0,0242 | -0,0216 | -2,96% | 16,73 |
| ICINM.V | A | ISCTR | 31.07.2026 | 18,00 | 1 | 14,64 | -18,67% | 0,3 | 0,31 | 2,86% | 10,23 | 20,95% | 0,0477 | -0,0154 | -4,98% | 18,31 |
| ICINN.V | A | ISCTR | 31.07.2026 | 20,00 | 1 | 14,64 | -26,8% | 0,14 | 0,15 | -30,00% | 11,16 | 10,67% | 0,0937 | -0,01 | -6,7% | 20,15 |
| ICINO.V | A | ISCTR | 31.07.2026 | 22,00 | 1 | 14,64 | -33,45% | 0,07 | 0,08 | -46,67% | 12,02 | 5,75% | 0,1740 | -0,0065 | -8,13% | 22,08 |
| ICINPV | A | ISCTR | 14.08.2026 | 13,00 | 1 | 14,64 | 12,62% | 2,65 | 2,68 | 0,00% | 4,44 | 80,03% | 0,0125 | -0,0194 | -0,72% | 15,68 |
| ICINQ.V | A | ISCTR | 14.08.2026 | 16,00 | 1 | 14,64 | -8,5% | 1,02 | 1,04 | -9,73% | 6,71 | 46,78% | 0,0214 | -0,0199 | -1,92% | 17,04 |
| ICINR.V | A | ISCTR | 14.08.2026 | 17,00 | 1 | 14,64 | -13,88% | 0,72 | 0,74 | -6,49% | 7,41 | 36,43% | 0,0275 | -0,0181 | -2,44% | 17,74 |
| ICINS.V | A | ISCTR | 14.08.2026 | 20,00 | 1 | 14,64 | -26,8% | 0,31 | 0,32 | 0,00% | 8,37 | 17,72% | 0,0564 | -0,0127 | -3,97% | 20,32 |
| ICINT.V | A | ISCTR | 14.08.2026 | 24,00 | 1 | 14,64 | -39% | 0,14 | 0,15 | 0,00% | 8,58 | 8,2% | 0,1219 | -0,008 | -5,34% | 24,15 |
| ICINU.V | A | ISCTR | 31.08.2026 | 13,00 | 1 | 14,64 | 12,62% | 2,8 | 2,83 | -2,46% | 4,32 | 82,32% | 0,0121 | -0,0162 | -0,57% | 15,83 |
| ICINV.V | A | ISCTR | 31.08.2026 | 15,00 | 1 | 14,64 | -2,4% | 1,57 | 1,59 | 0,00% | 5,77 | 61,45% | 0,0163 | -0,0174 | -1,09% | 16,59 |
| ICINW.V | A | ISCTR | 31.08.2026 | 17,00 | 1 | 14,64 | -13,88% | 0,88 | 0,89 | 0,00% | 6,73 | 40,44% | 0,0247 | -0,0158 | -1,78% | 17,89 |
| ICINX.V | A | ISCTR | 31.08.2026 | 19,00 | 1 | 14,64 | -22,95% | 0,53 | 0,54 | -8,47% | 7,26 | 26,3% | 0,0380 | -0,0131 | -2,43% | 19,54 |
| ICINY.V | A | ISCTR | 31.08.2026 | 21,00 | 1 | 14,64 | -30,29% | 0,36 | 0,37 | 0,00% | 7,39 | 18,17% | 0,0550 | -0,011 | -2,96% | 21,37 |
| ICINZ.V | A | ISCTR | 15.09.2026 | 12,00 | 1 | 14,64 | 22% | 3,84 | 3,88 | 2,83% | 3,35 | 87,63% | 0,0114 | -0,0144 | -0,37% | 15,88 |
| ICIOA.V | A | ISCTR | 15.09.2026 | 15,00 | 1 | 14,64 | -2,4% | 1,82 | 1,84 | -4,23% | 5,14 | 63,59% | 0,0157 | -0,0163 | -0,89% | 16,84 |
| ICIOB.V | A | ISCTR | 15.09.2026 | 17,00 | 1 | 14,64 | -13,88% | 1,11 | 1,14 | 0,00% | 5,89 | 44,67% | 0,0224 | -0,0153 | -1,34% | 18,14 |
| ICIOC.V | A | ISCTR | 15.09.2026 | 19,00 | 1 | 14,64 | -22,95% | 0,75 | 0,77 | 0,00% | 6,18 | 31,67% | 0,0316 | -0,0137 | -1,78% | 19,77 |
| ICIOD.V | A | ISCTR | 15.09.2026 | 24,00 | 1 | 14,64 | -39% | 0,38 | 0,39 | 0,00% | 6,23 | 16,17% | 0,0619 | -0,0102 | -2,61% | 24,39 |
| ICIOE.V | A | ISCTR | 30.09.2026 | 14,00 | 1 | 14,64 | 4,57% | 2,65 | 2,68 | 0,00% | 4,10 | 73,92% | 0,0135 | -0,0154 | -0,58% | 16,68 |
| ICIOF.V | A | ISCTR | 30.09.2026 | 17,00 | 1 | 14,64 | -13,88% | 1,22 | 1,25 | 0,00% | 5,66 | 47,17% | 0,0212 | -0,0142 | -1,13% | 18,25 |
| ICIOG.V | A | ISCTR | 30.09.2026 | 19,00 | 1 | 14,64 | -22,95% | 0,8 | 0,81 | 0,00% | 6,16 | 33,25% | 0,0301 | -0,0124 | -1,53% | 19,81 |
| ICIOH.V | A | ISCTR | 30.09.2026 | 21,00 | 1 | 14,64 | -30,29% | 0,57 | 0,58 | 0,00% | 6,26 | 24,39% | 0,0410 | -0,0108 | -1,86% | 21,58 |
| ICIOI.V | A | ISCTR | 30.09.2026 | 24,00 | 1 | 14,64 | -39% | 0,4 | 0,41 | -9,09% | 6,22 | 17% | 0,0588 | -0,0091 | -2,23% | 24,41 |
| ICIOJ.V | A | ISCTR | 15.10.2026 | 14,00 | 1 | 14,64 | 4,57% | 2,9 | 2,93 | 0,00% | 3,78 | 74,54% | 0,0134 | -0,0148 | -0,51% | 16,93 |
| ICIOK.V | A | ISCTR | 15.10.2026 | 17,00 | 1 | 14,64 | -13,88% | 1,43 | 1,46 | -4,05% | 5,15 | 50,28% | 0,0199 | -0,0138 | -0,95% | 18,46 |
| ICIOL.V | A | ISCTR | 15.10.2026 | 18,00 | 1 | 14,64 | -18,67% | 1,18 | 1,2 | -1,63% | 5,35 | 43,11% | 0,0232 | -0,0132 | -1,1% | 19,20 |
| ICIOM.V | A | ISCTR | 15.10.2026 | 21,00 | 1 | 14,64 | -30,29% | 0,76 | 0,77 | 0,00% | 5,54 | 28,75% | 0,0348 | -0,0114 | -1,48% | 21,77 |
| ICION.V | A | ISCTR | 15.10.2026 | 26,00 | 1 | 14,64 | -43,69% | 0,47 | 0,48 | 0,00% | 5,45 | 17,51% | 0,0571 | -0,0092 | -1,92% | 26,48 |

| Sembol | Tip | D.Varlık | Vade | Kul.F. | Çarpan | D.V.F. | Kul.Uzaklık% | P.Y.Alış | P.Y.Satış | %Deg. | Kaldıraç | Delta% | Duy. | Teta(TL) | Teta(%) | Başabaş |
|---------|-----|----------|------------|--------|--------|--------|--------------|----------|-----------|---------|----------|---------|---------|----------|---------|---------|
| ITIQZ.V | S | ISCTR | 30.06.2026 | 15,00 | 1 | 14,64 | -2,4% | 0,43 | 0,45 | 0,00% | 25,15 | -73,88% | -0,0135 | -0,0707 | -15,72% | 14,55 |
| ITIRA.V | S | ISCTR | 30.06.2026 | 13,00 | 1 | 14,64 | 12,62% | 0,01 | 0,03 | 0,00% | 0,00 | -0,03% | - | -0 | -0,15% | 12,97 |
| ITIRB.V | S | ISCTR | 30.06.2026 | 11,00 | 1 | 14,64 | 33,09% | 0,01 | 0,03 | 0,00% | 0,00 | -0% | - | -0 | -0% | 10,97 |
| ITIRC.V | S | ISCTR | 30.06.2026 | 9,00 | 1 | 14,64 | 62,67% | 0,01 | 0,03 | 0,00% | 0,00 | -0% | - | -0 | -0% | 8,97 |
| ITIRD.V | S | ISCTR | 30.06.2026 | 8,00 | 1 | 14,64 | 83% | 0,01 | 0,03 | 0,00% | 0,00 | -0% | - | -0 | -0% | 7,97 |
| ITIRE.V | S | ISCTR | 16.07.2026 | 14,00 | 1 | 14,64 | 4,57% | 0,49 | 0,5 | 0,00% | 9,65 | -32,31% | -0,0309 | -0,0194 | -3,89% | 13,50 |
| ITIRF.V | S | ISCTR | 16.07.2026 | 13,00 | 1 | 14,64 | 12,62% | 0,2 | 0,22 | 0,00% | 12,33 | -16,85% | -0,0594 | -0,0142 | -6,46% | 12,78 |
| ITIRG.V | S | ISCTR | 16.07.2026 | 12,00 | 1 | 14,64 | 22% | 0,07 | 0,08 | 0,00% | 14,99 | -7,17% | -0,1395 | -0,0081 | -10,1% | 11,92 |
| ITIRH.V | S | ISCTR | 16.07.2026 | 11,00 | 1 | 14,64 | 33,09% | 0,02 | 0,04 | 0,00% | 19,42 | -2,65% | -0,3769 | -0,0038 | -9,59% | 10,96 |
| ITIRI.V | S | ISCTR | 16.07.2026 | 9,00 | 1 | 14,64 | 62,67% | 0,01 | 0,03 | 0,00% | 0,00 | -0,28% | - | -0,0006 | -2,05% | 8,97 |
| ITIRJ.V | S | ISCTR | 31.07.2026 | 16,00 | 1 | 14,64 | -8,5% | 1,65 | 1,68 | 0,00% | 5,39 | -60,8% | -0,0164 | -0,0084 | -0,5% | 14,32 |
| ITIRK.V | S | ISCTR | 31.07.2026 | 14,00 | 1 | 14,64 | 4,57% | 0,61 | 0,62 | -45,13% | 7,70 | -32,09% | -0,0312 | -0,0111 | -1,79% | 13,38 |
| ITIRL.V | S | ISCTR | 31.07.2026 | 12,00 | 1 | 14,64 | 22% | 0,16 | 0,17 | 0,00% | 9,95 | -10,88% | -0,0919 | -0,0071 | -4,17% | 11,83 |
| ITIRM.V | S | ISCTR | 31.07.2026 | 10,00 | 1 | 14,64 | 46,4% | 0,04 | 0,06 | 0,00% | 10,83 | -2,96% | -0,3379 | -0,0031 | -5,21% | 9,94 |
| ITIRN.V | S | ISCTR | 31.07.2026 | 8,00 | 1 | 14,64 | 83% | 0,01 | 0,03 | 0,00% | 10,78 | -0,74% | - | -0,0011 | -3,83% | 7,97 |
| ITIRO.V | S | ISCTR | 14.08.2026 | 16,00 | 1 | 14,64 | -8,5% | 1,78 | 1,8 | 0,00% | 4,58 | -55,7% | -0,0180 | -0,0067 | -0,37% | 14,20 |
| ITIRP.V | S | ISCTR | 14.08.2026 | 14,00 | 1 | 14,64 | 4,57% | 0,74 | 0,75 | 0,00% | 6,33 | -32,01% | -0,0312 | -0,0085 | -1,13% | 13,25 |
| ITIRQ.V | S | ISCTR | 14.08.2026 | 13,00 | 1 | 14,64 | 12,62% | 0,46 | 0,47 | 0,00% | 6,91 | -21,71% | -0,0461 | -0,0081 | -1,71% | 12,53 |
| ITIRR.V | S | ISCTR | 14.08.2026 | 11,00 | 1 | 14,64 | 33,09% | 0,16 | 0,17 | 0,00% | 7,73 | -8,45% | -0,1184 | -0,0053 | -3,12% | 10,83 |
| ITIRS.V | S | ISCTR | 14.08.2026 | 10,00 | 1 | 14,64 | 46,4% | 0,09 | 0,1 | 0,00% | 8,31 | -5,11% | -0,1958 | -0,004 | -4% | 9,90 |
| ITIRT.V | S | ISCTR | 31.08.2026 | 16,00 | 1 | 14,64 | -8,5% | 1,68 | 1,71 | 0,00% | 4,64 | -53,26% | -0,0188 | -0,0036 | -0,21% | 14,29 |
| ITIRU.V | S | ISCTR | 31.08.2026 | 14,00 | 1 | 14,64 | 4,57% | 0,69 | 0,71 | 0,00% | 6,41 | -30,2% | -0,0331 | -0,0053 | -0,74% | 13,29 |
| ITIRV.V | S | ISCTR | 31.08.2026 | 12,00 | 1 | 14,64 | 22% | 0,25 | 0,26 | 0,00% | 7,52 | -12,85% | -0,0778 | -0,0044 | -1,68% | 11,74 |
| ITIRW.V | S | ISCTR | 31.08.2026 | 10,00 | 1 | 14,64 | 46,4% | 0,1 | 0,11 | 0,00% | 7,53 | -5,14% | -0,1944 | -0,0029 | -2,63% | 9,89 |
| ITIRX.V | S | ISCTR | 31.08.2026 | 8,00 | 1 | 14,64 | 83% | 0,04 | 0,06 | 0,00% | 7,64 | -2,09% | -0,4789 | -0,0018 | -2,95% | 7,94 |
| ITIRY.V | S | ISCTR | 15.09.2026 | 15,00 | 1 | 14,64 | -2,4% | 1,18 | 1,2 | 0,00% | 4,97 | -40,04% | -0,0250 | -0,0038 | -0,32% | 13,80 |
| ITIRZ.V | S | ISCTR | 15.09.2026 | 14,00 | 1 | 14,64 | 4,57% | 0,76 | 0,78 | 0,00% | 5,72 | -29,67% | -0,0337 | -0,0043 | -0,55% | 13,22 |
| ITISA.V | S | ISCTR | 15.09.2026 | 12,00 | 1 | 14,64 | 22% | 0,32 | 0,34 | 0,00% | 6,50 | -14,21% | -0,0704 | -0,004 | -1,19% | 11,66 |
| ITISB.V | S | ISCTR | 15.09.2026 | 11,00 | 1 | 14,64 | 33,09% | 0,22 | 0,23 | 10,53% | 6,40 | -9,62% | -0,1040 | -0,0036 | -1,55% | 10,77 |
| ITISC.V | S | ISCTR | 15.09.2026 | 10,00 | 1 | 14,64 | 46,4% | 0,15 | 0,16 | 7,14% | 6,36 | -6,51% | -0,1535 | -0,0031 | -1,91% | 9,84 |
| ITISD.V | S | ISCTR | 30.09.2026 | 18,00 | 1 | 14,64 | -18,67% | 3,02 | 3,04 | 0,00% | 3,14 | -64,67% | -0,0155 | 0,001 | 0,03% | 14,96 |
| ITISE.V | S | ISCTR | 30.09.2026 | 15,00 | 1 | 14,64 | -2,4% | 1,23 | 1,25 | 0,00% | 4,58 | -38,48% | -0,0260 | -0,0031 | -0,25% | 13,75 |
| ITISF.V | S | ISCTR | 30.09.2026 | 13,00 | 1 | 14,64 | 12,62% | 0,64 | 0,65 | 0,00% | 5,03 | -22% | -0,0455 | -0,0042 | -0,64% | 12,35 |
| ITISG.V | S | ISCTR | 30.09.2026 | 11,00 | 1 | 14,64 | 33,09% | 0,34 | 0,35 | 0,00% | 5,07 | -11,76% | -0,0850 | -0,0039 | -1,12% | 10,65 |
| ITISH.V | S | ISCTR | 30.09.2026 | 9,00 | 1 | 14,64 | 62,67% | 0,19 | 0,21 | 0,00% | 4,85 | -6,3% | -0,1588 | -0,0033 | -1,56% | 8,79 |
| ITISI.V | S | ISCTR | 15.10.2026 | 17,00 | 1 | 14,64 | -13,88% | 2,33 | 2,36 | 0,00% | 3,40 | -54,18% | -0,0185 | -0,0004 | -0,02% | 14,64 |
| ITISJ.V | S | ISCTR | 15.10.2026 | 15,00 | 1 | 14,64 | -2,4% | 1,28 | 1,29 | 0,00% | 4,24 | -37,1% | -0,0270 | -0,0026 | -0,2% | 13,71 |
| ITISK.V | S | ISCTR | 15.10.2026 | 14,00 | 1 | 14,64 | 4,57% | 0,95 | 0,97 | 0,00% | 4,47 | -28,98% | -0,0345 | -0,0033 | -0,34% | 13,03 |
| ITISL.V | S | ISCTR | 15.10.2026 | 12,00 | 1 | 14,64 | 22% | 0,53 | 0,54 | 0,00% | 4,60 | -16,65% | -0,0601 | -0,0038 | -0,7% | 11,46 |
| ITISM.V | S | ISCTR | 15.10.2026 | 11,00 | 1 | 14,64 | 33,09% | 0,41 | 0,42 | 0,00% | 4,50 | -12,61% | -0,0793 | -0,0037 | -0,89% | 10,58 |

| Sembol | Tip | D.Varlık | Vade | Kul.F. | Çarpan | D.V.F. | Kul.Uzaklık% | P.Y.Alış | P.Y.Satış | %Deg. | Kaldıraç | Delta% | Duy. | Teta(TL) | Teta(%) | Başbaş |
|---------|-----|----------|------------|--------|--------|--------|--------------|----------|-----------|---------|----------|--------|---------|----------|---------|--------|
| KOIKK.V | A | KCHOL | 30.06.2026 | 190,00 | 0,05 | 195,70 | 3% | 0,31 | 0,33 | 0,00% | 27,32 | 86,56% | 0,2310 | -0,0285 | -8,63% | 196,60 |
| KOIKL.V | A | KCHOL | 30.06.2026 | 220,00 | 0,05 | 195,70 | -11,05% | 0,01 | 0,05 | 100,00% | 0,00 | 0% | - | -0 | -0% | 221,00 |
| KOIKM.V | A | KCHOL | 30.06.2026 | 250,00 | 0,05 | 195,70 | -21,72% | 0,01 | 0,03 | 0,00% | 0,00 | 0% | - | -0 | -0% | 250,60 |
| KOIKN.V | A | KCHOL | 30.06.2026 | 270,00 | 0,05 | 195,70 | -27,52% | 0,01 | 0,04 | 50,00% | 0,00 | 0% | - | -0 | -0% | 270,80 |
| KOIKO.V | A | KCHOL | 30.06.2026 | 300,00 | 0,05 | 195,70 | -34,77% | 0,01 | 0,03 | 0,00% | 0,00 | 0% | - | -0 | -0% | 300,60 |
| KOIKP.V | A | KCHOL | 16.07.2026 | 180,00 | 0,05 | 195,70 | 8,72% | 1,06 | 1,08 | -11,86% | 7,54 | 81,66% | 0,2449 | -0,0163 | -1,51% | 201,60 |
| KOIKQ.V | A | KCHOL | 16.07.2026 | 220,00 | 0,05 | 195,70 | -11,05% | 0,12 | 0,13 | -22,22% | 17,13 | 21,01% | 0,9520 | -0,0115 | -8,84% | 222,60 |
| KOIKR.V | A | KCHOL | 16.07.2026 | 240,00 | 0,05 | 195,70 | -18,46% | 0,03 | 0,04 | -20,00% | 23,06 | 7,07% | 2,8288 | -0,0053 | -13,14% | 240,80 |
| KOIKS.V | A | KCHOL | 16.07.2026 | 270,00 | 0,05 | 195,70 | -27,52% | 0,01 | 0,03 | 50,00% | - | 1,43% | 14,0343 | -0,0014 | -4,78% | 270,60 |
| KOIKT.V | A | KCHOL | 16.07.2026 | 330,00 | 0,05 | 195,70 | -40,7% | 0,01 | 0,03 | 0,00% | 0,00 | 0,11% | - | -0,0002 | -0,52% | 330,60 |
| KOIKU.V | A | KCHOL | 31.07.2026 | 190,00 | 0,05 | 195,70 | 3% | 0,89 | 0,91 | 0,00% | 7,61 | 69,17% | 0,2891 | -0,0139 | -1,52% | 208,20 |
| KOIKV.V | A | KCHOL | 31.07.2026 | 220,00 | 0,05 | 195,70 | -11,05% | 0,24 | 0,25 | -22,58% | 12,25 | 30,04% | 0,6658 | -0,0103 | -4,12% | 225,00 |
| KOIKW.V | A | KCHOL | 31.07.2026 | 250,00 | 0,05 | 195,70 | -21,72% | 0,06 | 0,07 | -42,86% | 16,51 | 10,13% | 1,9751 | -0,0051 | -7,31% | 251,40 |
| KOIKX.V | A | KCHOL | 31.07.2026 | 280,00 | 0,05 | 195,70 | -30,11% | 0,02 | 0,03 | 0,00% | 18,50 | 3,78% | 5,2892 | -0,0025 | -8,28% | 280,60 |
| KOIKY.V | A | KCHOL | 31.07.2026 | 310,00 | 0,05 | 195,70 | -36,87% | 0,01 | 0,03 | 0,00% | 16,45 | 1,68% | 11,8964 | -0,0013 | -4,44% | 310,60 |
| KOIKZ.V | A | KCHOL | 14.08.2026 | 180,00 | 0,05 | 195,70 | 8,72% | 1,43 | 1,45 | -5,96% | 5,39 | 78,78% | 0,2539 | -0,0121 | -0,84% | 209,00 |
| KOILA.V | A | KCHOL | 14.08.2026 | 220,00 | 0,05 | 195,70 | -11,05% | 0,39 | 0,4 | -11,36% | 9,33 | 37,19% | 0,5378 | -0,0102 | -2,54% | 228,00 |
| KOILB.V | A | KCHOL | 14.08.2026 | 240,00 | 0,05 | 195,70 | -18,46% | 0,2 | 0,21 | -19,23% | 10,68 | 21,83% | 0,9161 | -0,0076 | -3,63% | 244,20 |
| KOILC.V | A | KCHOL | 14.08.2026 | 280,00 | 0,05 | 195,70 | -30,11% | 0,07 | 0,08 | -12,50% | 11,67 | 8,35% | 2,3952 | -0,0041 | -5,16% | 281,60 |
| KOILD.V | A | KCHOL | 14.08.2026 | 340,00 | 0,05 | 195,70 | -42,44% | 0,02 | 0,03 | 0,00% | 14,72 | 3,01% | 6,6494 | -0,0021 | -6,85% | 340,60 |
| KOILE.V | A | KCHOL | 31.08.2026 | 190,00 | 0,05 | 195,70 | 3% | 1,27 | 1,29 | 0,00% | 5,49 | 71,29% | 0,2805 | -0,0112 | -0,87% | 215,80 |
| KOILF.V | A | KCHOL | 31.08.2026 | 220,00 | 0,05 | 195,70 | -11,05% | 0,57 | 0,58 | -9,52% | 7,50 | 43,72% | 0,4575 | -0,01 | -1,73% | 231,60 |
| KOILG.V | A | KCHOL | 31.08.2026 | 250,00 | 0,05 | 195,70 | -21,72% | 0,28 | 0,29 | -15,15% | 8,53 | 24,4% | 0,8197 | -0,0076 | -2,62% | 255,80 |
| KOILH.V | A | KCHOL | 31.08.2026 | 280,00 | 0,05 | 195,70 | -30,11% | 0,17 | 0,18 | 0,00% | 8,67 | 15,06% | 1,3276 | -0,0059 | -3,28% | 283,60 |
| KOILI.V | A | KCHOL | 31.08.2026 | 300,00 | 0,05 | 195,70 | -34,77% | 0,13 | 0,14 | 0,00% | 8,52 | 11,32% | 1,7661 | -0,005 | -3,56% | 302,80 |
| KOILJ.V | A | KCHOL | 15.09.2026 | 180,00 | 0,05 | 195,70 | 8,72% | 1,79 | 1,81 | 0,00% | 4,31 | 78,77% | 0,2539 | -0,0104 | -0,58% | 216,20 |
| KOILK.V | A | KCHOL | 15.09.2026 | 220,00 | 0,05 | 195,70 | -11,05% | 0,74 | 0,75 | 0,00% | 6,36 | 48,11% | 0,4157 | -0,0098 | -1,31% | 235,00 |
| KOILL.V | A | KCHOL | 15.09.2026 | 240,00 | 0,05 | 195,70 | -18,46% | 0,49 | 0,5 | 0,00% | 6,98 | 34,96% | 0,5720 | -0,0087 | -1,73% | 250,00 |
| KOILM.V | A | KCHOL | 15.09.2026 | 280,00 | 0,05 | 195,70 | -30,11% | 0,26 | 0,27 | 0,00% | 7,46 | 19,83% | 1,0086 | -0,0066 | -2,45% | 285,40 |
| KOILN.V | A | KCHOL | 15.09.2026 | 330,00 | 0,05 | 195,70 | -40,7% | 0,16 | 0,17 | 0,00% | 7,21 | 11,78% | 1,6975 | -0,005 | -2,97% | 333,40 |
| KOILO.V | A | KCHOL | 30.09.2026 | 180,00 | 0,05 | 195,70 | 8,72% | 2 | 2,02 | -0,47% | 3,82 | 78% | 0,2564 | -0,0102 | -0,5% | 220,40 |
| KOILPV | A | KCHOL | 30.09.2026 | 210,00 | 0,05 | 195,70 | -6,81% | 1,13 | 1,14 | 0,00% | 5,09 | 58,83% | 0,3399 | -0,0101 | -0,89% | 232,80 |
| KOILQ.V | A | KCHOL | 30.09.2026 | 240,00 | 0,05 | 195,70 | -18,46% | 0,66 | 0,67 | 0,00% | 5,92 | 39,93% | 0,5009 | -0,0089 | -1,33% | 253,40 |
| KOILR.V | A | KCHOL | 30.09.2026 | 270,00 | 0,05 | 195,70 | -27,52% | 0,44 | 0,46 | 0,00% | 6,22 | 27,97% | 0,7151 | -0,0078 | -1,69% | 279,20 |
| KOILS.V | A | KCHOL | 30.09.2026 | 300,00 | 0,05 | 195,70 | -34,77% | 0,33 | 0,34 | 0,00% | 6,16 | 20,78% | 0,9625 | -0,0068 | -2% | 306,80 |
| KOILT.V | A | KCHOL | 15.10.2026 | 170,00 | 0,05 | 195,70 | 15,12% | 2,51 | 2,53 | -3,05% | 3,22 | 82,68% | 0,2419 | -0,0094 | -0,37% | 220,60 |
| KOILU.V | A | KCHOL | 15.10.2026 | 210,00 | 0,05 | 195,70 | -6,81% | 1,29 | 1,31 | 0,00% | 4,63 | 61,06% | 0,3275 | -0,0098 | -0,75% | 236,20 |
| KOILV.V | A | KCHOL | 15.10.2026 | 230,00 | 0,05 | 195,70 | -14,91% | 0,93 | 0,94 | 0,00% | 5,14 | 48,86% | 0,4094 | -0,0092 | -0,98% | 248,80 |
| KOILW.V | A | KCHOL | 15.10.2026 | 270,00 | 0,05 | 195,70 | -27,52% | 0,58 | 0,59 | 0,00% | 5,45 | 32,29% | 0,6194 | -0,0081 | -1,37% | 281,80 |
| KOILX.V | A | KCHOL | 15.10.2026 | 330,00 | 0,05 | 195,70 | -40,7% | 0,37 | 0,39 | 0,00% | 5,42 | 20,51% | 0,9753 | -0,0068 | -1,75% | 337,80 |

| Sembol | Tip | D.Varlık | Vade | Kul.F. | Çarpan | D.V.F. | Kul.Uzaklık% | P.Y.Aliş | P.Y.Satış | %Deg. | Kaldıraç | Delta% | Duy. | Teta(TL) | Teta(%) | Başabaş |
|---------|-----|----------|------------|--------|--------|--------|--------------|----------|-----------|--------|----------|---------|---------|----------|---------|---------|
| KOIZK.V | S | KCHOL | 30.06.2026 | 230,00 | 0,05 | 195,70 | -14,91% | 1,71 | 1,75 | 0,00% | 5,76 | -100% | -0,2000 | 0,0083 | 0,47% | 195,00 |
| KOIZL.V | S | KCHOL | 30.06.2026 | 200,00 | 0,05 | 195,70 | -2,15% | 0,24 | 0,3 | 0,00% | 31,54 | -77,37% | -0,2585 | -0,0276 | -9,18% | 194,00 |
| KOIZM.V | S | KCHOL | 30.06.2026 | 170,00 | 0,05 | 195,70 | 15,12% | 0,01 | 0,03 | 0,00% | 0,00 | -0% | - | -0 | -0% | 169,40 |
| KOIZN.V | S | KCHOL | 30.06.2026 | 140,00 | 0,05 | 195,70 | 39,79% | 0,01 | 0,03 | 0,00% | 0,00 | -0% | - | -0 | -0% | 139,40 |
| KOIZO.V | S | KCHOL | 30.06.2026 | 120,00 | 0,05 | 195,70 | 63,08% | 0,01 | 0,03 | 0,00% | 0,00 | -0% | - | -0 | -0% | 119,40 |
| KOIZP.V | S | KCHOL | 16.07.2026 | 220,00 | 0,05 | 195,70 | -11,05% | 1,2 | 1,22 | 4,27% | 6,60 | -80,24% | -0,2493 | -0,0027 | -0,22% | 195,60 |
| KOIZQ.V | S | KCHOL | 16.07.2026 | 200,00 | 0,05 | 195,70 | -2,15% | 0,5 | 0,51 | 10,64% | 9,98 | -50,98% | -0,3923 | -0,0095 | -1,86% | 189,80 |
| KOIZR.V | S | KCHOL | 16.07.2026 | 180,00 | 0,05 | 195,70 | 8,72% | 0,13 | 0,14 | 0,00% | 14,67 | -19,49% | -1,0263 | -0,0081 | -5,81% | 177,20 |
| KOIZS.V | S | KCHOL | 16.07.2026 | 160,00 | 0,05 | 195,70 | 22,31% | 0,02 | 0,03 | 0,00% | 22,93 | -4,69% | -4,2665 | -0,0033 | -11,11% | 159,40 |
| KOIZT.V | S | KCHOL | 16.07.2026 | 140,00 | 0,05 | 195,70 | 39,79% | 0,01 | 0,03 | 0,00% | - | -0,92% | - | -0,001 | -3,2% | 139,40 |
| KOIZU.V | S | KCHOL | 31.07.2026 | 230,00 | 0,05 | 195,70 | -14,91% | 1,59 | 1,61 | 0,00% | 4,99 | -81,11% | -0,2466 | 0,0009 | 0,05% | 197,80 |
| KOIZV.V | S | KCHOL | 31.07.2026 | 200,00 | 0,05 | 195,70 | -2,15% | 0,55 | 0,56 | 0,00% | 8,48 | -46,81% | -0,4272 | -0,005 | -0,9% | 188,80 |
| KOIZW.V | S | KCHOL | 31.07.2026 | 170,00 | 0,05 | 195,70 | 15,12% | 0,11 | 0,12 | 0,00% | 11,98 | -13,47% | -1,4845 | -0,0043 | -3,58% | 167,60 |
| KOIZX.V | S | KCHOL | 31.07.2026 | 140,00 | 0,05 | 195,70 | 39,79% | 0,02 | 0,04 | 0,00% | 13,94 | -2,85% | -7,0205 | -0,0017 | -4,34% | 139,20 |
| KOIZY.V | S | KCHOL | 31.07.2026 | 120,00 | 0,05 | 195,70 | 63,08% | 0,01 | 0,03 | 0,00% | - | -0,91% | - | -0,0008 | -2,56% | 119,40 |
| KBIPA.V | S | KCHOL | 14.08.2026 | 200,00 | 0,05 | 195,70 | -2,15% | 0,6 | 0,62 | 0,00% | 7,17 | -43,97% | -0,4548 | -0,0037 | -0,59% | 187,60 |
| KBIPB.V | S | KCHOL | 14.08.2026 | 180,00 | 0,05 | 195,70 | 8,72% | 0,27 | 0,28 | 0,00% | 8,49 | -23,44% | -0,8532 | -0,0042 | -1,5% | 174,40 |
| KBIPC.V | S | KCHOL | 14.08.2026 | 160,00 | 0,05 | 195,70 | 22,31% | 0,12 | 0,13 | 0,00% | 9,82 | -11,04% | -1,8109 | -0,0033 | -2,57% | 157,40 |
| KBIPD.V | S | KCHOL | 14.08.2026 | 140,00 | 0,05 | 195,70 | 39,79% | 0,05 | 0,06 | 0,00% | 9,36 | -4,78% | -4,1803 | -0,0021 | -3,56% | 138,80 |
| KOIZZ.V | S | KCHOL | 14.08.2026 | 220,00 | 0,05 | 195,70 | -11,05% | 1,2 | 1,22 | 0,00% | 5,37 | -65,82% | -0,3038 | -0,0012 | -0,1% | 195,60 |
| KBIPE.V | S | KCHOL | 31.08.2026 | 230,00 | 0,05 | 195,70 | -14,91% | 1,59 | 1,61 | 0,00% | 4,16 | -67,57% | -0,2960 | 0,0001 | 0,01% | 197,80 |
| KBIPF.V | S | KCHOL | 31.08.2026 | 200,00 | 0,05 | 195,70 | -2,15% | 0,66 | 0,67 | 0,00% | 6,23 | -41,38% | -0,4833 | -0,0027 | -0,4% | 186,60 |
| KBIPG.V | S | KCHOL | 31.08.2026 | 170,00 | 0,05 | 195,70 | 15,12% | 0,22 | 0,23 | 0,00% | 7,70 | -17,32% | -1,1547 | -0,0031 | -1,35% | 165,40 |
| KBIPH.V | S | KCHOL | 31.08.2026 | 140,00 | 0,05 | 195,70 | 39,79% | 0,08 | 0,09 | 0,00% | 8,09 | -6,61% | -3,0238 | -0,0022 | -2,5% | 138,20 |
| KBIPI.V | S | KCHOL | 31.08.2026 | 120,00 | 0,05 | 195,70 | 63,08% | 0,04 | 0,05 | 0,00% | 8,22 | -3,36% | -5,9532 | -0,0016 | -3,16% | 119,00 |
| KBIPJ.V | S | KCHOL | 15.09.2026 | 220,00 | 0,05 | 195,70 | -11,05% | 1,27 | 1,28 | -0,78% | 4,34 | -55,89% | -0,3578 | -0,0009 | -0,07% | 194,40 |
| KBIPK.V | S | KCHOL | 15.09.2026 | 200,00 | 0,05 | 195,70 | -2,15% | 0,71 | 0,72 | 0,00% | 5,45 | -39,56% | -0,5056 | -0,0022 | -0,3% | 185,60 |
| KBIPL.V | S | KCHOL | 15.09.2026 | 180,00 | 0,05 | 195,70 | 8,72% | 0,38 | 0,39 | 0,00% | 6,39 | -24,16% | -0,8280 | -0,0027 | -0,7% | 172,20 |
| KBIPM.V | S | KCHOL | 15.09.2026 | 160,00 | 0,05 | 195,70 | 22,31% | 0,21 | 0,22 | 0,00% | 6,52 | -14% | -1,4287 | -0,0027 | -1,22% | 155,60 |
| KBIPN.V | S | KCHOL | 15.09.2026 | 140,00 | 0,05 | 195,70 | 39,79% | 0,12 | 0,13 | 0,00% | 6,38 | -7,82% | -2,5576 | -0,0022 | -1,7% | 137,40 |
| KBIPO.V | S | KCHOL | 30.09.2026 | 220,00 | 0,05 | 195,70 | -11,05% | 1,34 | 1,35 | 0,00% | 3,84 | -52,15% | -0,3835 | -0,001 | -0,07% | 193,00 |
| KBIPP.V | S | KCHOL | 30.09.2026 | 190,00 | 0,05 | 195,70 | 3% | 0,6 | 0,62 | 0,00% | 5,07 | -31,06% | -0,6439 | -0,0024 | -0,38% | 177,60 |
| KBIPQ.V | S | KCHOL | 30.09.2026 | 160,00 | 0,05 | 195,70 | 22,31% | 0,28 | 0,3 | 0,00% | 5,43 | -15,54% | -1,2872 | -0,0026 | -0,88% | 154,00 |
| KBIPR.V | S | KCHOL | 30.09.2026 | 140,00 | 0,05 | 195,70 | 39,79% | 0,18 | 0,19 | 0,00% | 5,26 | -9,67% | -2,0672 | -0,0024 | -1,27% | 136,20 |
| KBIPS.V | S | KCHOL | 30.09.2026 | 120,00 | 0,05 | 195,70 | 63,08% | 0,11 | 0,13 | 0,00% | 5,24 | -5,89% | -3,3961 | -0,002 | -1,56% | 117,40 |
| KBIPT.V | S | KCHOL | 15.10.2026 | 210,00 | 0,05 | 195,70 | -6,81% | 1,08 | 1,09 | 0,00% | 3,92 | -43,3% | -0,4619 | -0,0013 | -0,12% | 188,20 |
| KBIPU.V | S | KCHOL | 15.10.2026 | 190,00 | 0,05 | 195,70 | 3% | 0,65 | 0,67 | 0,00% | 4,58 | -30,44% | -0,6570 | -0,0021 | -0,31% | 176,60 |
| KBIPV.V | S | KCHOL | 15.10.2026 | 170,00 | 0,05 | 195,70 | 15,12% | 0,41 | 0,42 | 0,00% | 4,78 | -20,02% | -0,9992 | -0,0024 | -0,57% | 161,60 |
| KBIPW.V | S | KCHOL | 15.10.2026 | 160,00 | 0,05 | 195,70 | 22,31% | 0,33 | 0,35 | 0,00% | 4,81 | -16,22% | -1,2333 | -0,0024 | -0,7% | 153,00 |
| KBIPX.V | S | KCHOL | 15.10.2026 | 140,00 | 0,05 | 195,70 | 39,79% | 0,23 | 0,24 | 0,00% | 4,50 | -10,58% | -1,8906 | -0,0023 | -0,97% | 135,20 |

| Sembol | Tip | D.Varlık | Vade | Kul.F. | Çarpan | D.V.F. | Kul.Uzaklık% | P.Y.Alış | P.Y.Satış | %Deg. | Kaldıraç | Delta% | Duy. | Teta(TL) | Teta(%) | Başbaş |
|---------|-----|----------|------------|--------|--------|--------|--------------|----------|-----------|---------|----------|--------|--------|----------|---------|--------|
| KMIDW.V | A | KRDMD | 30.06.2026 | 28,00 | 0,3 | 40,10 | 43,21% | 3,63 | 3,67 | 0,00% | 3,31 | 100% | 0,0333 | -0,0085 | -0,23% | 40,23 |
| KMIDX.V | A | KRDMD | 30.06.2026 | 33,00 | 0,3 | 40,10 | 21,52% | 2,14 | 2,17 | 0,00% | 5,62 | 100% | 0,0333 | -0,0101 | -0,46% | 40,23 |
| KMIDY.V | A | KRDMD | 30.06.2026 | 37,00 | 0,3 | 40,10 | 8,38% | 0,94 | 0,97 | 0,00% | 12,62 | 98,59% | 0,0338 | -0,0135 | -1,4% | 40,23 |
| KMIDZ.V | A | KRDMD | 30.06.2026 | 41,00 | 0,3 | 40,10 | -2,2% | 0,08 | 0,12 | -62,07% | 45,15 | 30,03% | 0,1110 | -0,0876 | -73,02% | 41,40 |
| KMIEA.V | A | KRDMD | 30.06.2026 | 46,00 | 0,3 | 40,10 | -12,83% | 0,01 | 0,03 | -66,67% | 0,00 | 0,06% | - | -0,0001 | -0,25% | 46,10 |
| KMIEB.V | A | KRDMD | 16.07.2026 | 27,00 | 0,3 | 40,10 | 48,52% | 4,07 | 4,1 | 0,00% | 2,94 | 99,46% | 0,0335 | -0,0089 | -0,22% | 40,67 |
| KMIEC.V | A | KRDMD | 16.07.2026 | 33,00 | 0,3 | 40,10 | 21,52% | 2,36 | 2,39 | 0,00% | 4,72 | 92,68% | 0,0360 | -0,0165 | -0,69% | 40,97 |
| KMIED.V | A | KRDMD | 16.07.2026 | 36,00 | 0,3 | 40,10 | 11,39% | 1,62 | 1,64 | 19,50% | 6,04 | 81,28% | 0,0410 | -0,0231 | -1,41% | 41,47 |
| KMIEE.V | A | KRDMD | 16.07.2026 | 41,00 | 0,3 | 40,10 | -2,2% | 0,75 | 0,77 | -9,52% | 8,35 | 52,05% | 0,0640 | -0,0289 | -3,76% | 43,57 |
| KMIEF.V | A | KRDMD | 16.07.2026 | 50,00 | 0,3 | 40,10 | -19,8% | 0,16 | 0,17 | -26,09% | 11,75 | 15,63% | 0,2133 | -0,0172 | -10,14% | 50,57 |
| KMIEG.V | A | KRDMD | 31.07.2026 | 36,00 | 0,3 | 40,10 | 11,39% | 1,92 | 1,94 | 0,00% | 4,90 | 78,27% | 0,0426 | -0,0192 | -0,99% | 42,47 |
| KMIEH.V | A | KRDMD | 31.07.2026 | 42,00 | 0,3 | 40,10 | -4,52% | 0,86 | 0,88 | -7,22% | 7,15 | 51,1% | 0,0652 | -0,0201 | -2,29% | 44,93 |
| KMIEI.V | A | KRDMD | 31.07.2026 | 47,00 | 0,3 | 40,10 | -14,68% | 0,41 | 0,42 | -16,00% | 8,79 | 29,94% | 0,1113 | -0,0164 | -3,91% | 48,40 |
| KMIEJ.V | A | KRDMD | 31.07.2026 | 53,00 | 0,3 | 40,10 | -24,34% | 0,17 | 0,18 | -20,83% | 10,41 | 14,71% | 0,2266 | -0,0108 | -5,98% | 53,60 |
| KMIEK.V | A | KRDMD | 31.07.2026 | 59,00 | 0,3 | 40,10 | -32,03% | 0,08 | 0,09 | -10,00% | 11,33 | 7,54% | 0,4422 | -0,0068 | -7,57% | 59,30 |
| KMIEL.V | A | KRDMD | 14.08.2026 | 34,00 | 0,3 | 40,10 | 17,94% | 2,63 | 2,65 | -2,57% | 3,78 | 82,58% | 0,0404 | -0,0163 | -0,62% | 42,83 |
| KMIEM.V | A | KRDMD | 14.08.2026 | 42,00 | 0,3 | 40,10 | -4,52% | 1,14 | 1,16 | 3,57% | 5,79 | 54,82% | 0,0608 | -0,0179 | -1,55% | 45,87 |
| KMIEN.V | A | KRDMD | 14.08.2026 | 45,00 | 0,3 | 40,10 | -10,89% | 0,81 | 0,84 | -7,53% | 6,47 | 43,53% | 0,0766 | -0,017 | -2,02% | 47,80 |
| KMIEO.V | A | KRDMD | 14.08.2026 | 53,00 | 0,3 | 40,10 | -24,34% | 0,35 | 0,36 | 0,00% | 7,62 | 22,18% | 0,1503 | -0,0124 | -3,45% | 54,20 |
| KMIEP.V | A | KRDMD | 14.08.2026 | 64,00 | 0,3 | 40,10 | -37,34% | 0,14 | 0,16 | -11,11% | 8,61 | 10,02% | 0,3327 | -0,0078 | -4,86% | 64,53 |
| KMIEQ.V | A | KRDMD | 31.08.2026 | 38,00 | 0,3 | 40,10 | 5,53% | 2,2 | 2,23 | 0,00% | 3,84 | 70,14% | 0,0475 | -0,017 | -0,76% | 45,43 |
| KMIER.V | A | KRDMD | 31.08.2026 | 44,00 | 0,3 | 40,10 | -8,86% | 1,36 | 1,38 | -6,76% | 4,66 | 52,67% | 0,0633 | -0,0171 | -1,24% | 48,60 |
| KMIES.V | A | KRDMD | 31.08.2026 | 50,00 | 0,3 | 40,10 | -19,8% | 0,86 | 0,88 | -5,26% | 5,28 | 37,72% | 0,0884 | -0,0157 | -1,78% | 52,93 |
| KMIET.V | A | KRDMD | 31.08.2026 | 56,00 | 0,3 | 40,10 | -28,39% | 0,59 | 0,61 | 2,99% | 5,60 | 27,47% | 0,1214 | -0,0139 | -2,27% | 58,03 |
| KMIEU.V | A | KRDMD | 31.08.2026 | 62,00 | 0,3 | 40,10 | -35,32% | 0,45 | 0,46 | -8,00% | 5,61 | 20,99% | 0,1588 | -0,0124 | -2,69% | 63,53 |
| KMIEV.V | A | KRDMD | 15.09.2026 | 36,00 | 0,3 | 40,10 | 11,39% | 2,85 | 2,88 | 2,03% | 3,18 | 75,41% | 0,0442 | -0,0155 | -0,54% | 45,60 |
| KMIEW.V | A | KRDMD | 15.09.2026 | 44,00 | 0,3 | 40,10 | -8,86% | 1,63 | 1,65 | -0,57% | 4,10 | 55,58% | 0,0600 | -0,016 | -0,97% | 49,50 |
| KMIEX.V | A | KRDMD | 15.09.2026 | 48,00 | 0,3 | 40,10 | -16,46% | 1,24 | 1,26 | 0,00% | 4,47 | 46,09% | 0,0723 | -0,0154 | -1,23% | 52,20 |
| KMIEY.V | A | KRDMD | 15.09.2026 | 56,00 | 0,3 | 40,10 | -28,39% | 0,8 | 0,82 | 2,50% | 4,85 | 32,22% | 0,1034 | -0,0139 | -1,69% | 58,73 |
| KMIEZ.V | A | KRDMD | 15.09.2026 | 68,00 | 0,3 | 40,10 | -41,03% | 0,52 | 0,53 | -3,45% | 4,89 | 21,12% | 0,1578 | -0,0118 | -2,23% | 69,77 |
| KMIFA.V | A | KRDMD | 30.09.2026 | 38,00 | 0,3 | 40,10 | 5,53% | 2,33 | 2,35 | 0,00% | 3,82 | 73,94% | 0,0451 | -0,0131 | -0,56% | 45,83 |
| KMIFB.V | A | KRDMD | 30.09.2026 | 45,00 | 0,3 | 40,10 | -10,89% | 1,29 | 1,31 | 0,00% | 4,95 | 53,03% | 0,0629 | -0,0127 | -0,97% | 49,37 |
| KMIFC.V | A | KRDMD | 30.09.2026 | 51,00 | 0,3 | 40,10 | -21,37% | 0,81 | 0,82 | -4,49% | 5,56 | 37,47% | 0,0890 | -0,0113 | -1,38% | 53,73 |
| KMIFD.V | A | KRDMD | 30.09.2026 | 57,00 | 0,3 | 40,10 | -29,65% | 0,59 | 0,6 | 11,86% | 5,65 | 27,73% | 0,1202 | -0,0101 | -1,69% | 59,00 |
| KMIFE.V | A | KRDMD | 30.09.2026 | 63,00 | 0,3 | 40,10 | -36,35% | 0,44 | 0,45 | 0,00% | 5,79 | 21,16% | 0,1575 | -0,0089 | -1,98% | 64,50 |
| KMIFV.V | A | KRDMD | 15.10.2026 | 37,00 | 0,3 | 40,10 | 8,38% | 2,73 | 2,76 | 0,00% | 3,39 | 76,83% | 0,0434 | -0,0124 | -0,45% | 46,20 |
| KMIFG.V | A | KRDMD | 15.10.2026 | 45,00 | 0,3 | 40,10 | -10,89% | 1,47 | 1,5 | 0,00% | 4,55 | 55,6% | 0,0600 | -0,0123 | -0,82% | 50,00 |
| KMIFH.V | A | KRDMD | 15.10.2026 | 49,00 | 0,3 | 40,10 | -18,16% | 1,12 | 1,14 | 14,29% | 4,88 | 45,46% | 0,0733 | -0,0116 | -1,02% | 52,80 |
| KMIFI.V | A | KRDMD | 15.10.2026 | 57,00 | 0,3 | 40,10 | -29,65% | 0,74 | 0,75 | 5,48% | 5,12 | 31,52% | 0,1057 | -0,0103 | -1,37% | 59,50 |
| KMIFJ.V | A | KRDMD | 15.10.2026 | 69,00 | 0,3 | 40,10 | -41,88% | 0,5 | 0,51 | 10,20% | 5,04 | 20,96% | 0,1591 | -0,0088 | -1,73% | 70,70 |

| Sembol | Tip | D.Varlık | Vade | Kul.F. | Çarpan | D.V.F. | Kul.Uzaklık% | P.Y.Aliş | P.Y.Satış | %Deg. | Kaldıraç | Delta% | Duy. | Teta(TL) | Teta(%) | Başbaş |
|---------|-----|----------|------------|--------|--------|--------|--------------|----------|-----------|---------|----------|---------|---------|----------|---------|--------|
| KMITH.V | S | KRDMD | 30.06.2026 | 34,00 | 0,3 | 40,10 | 17,94% | 0,01 | 0,03 | -50,00% | 0,00 | -0% | - | -0 | -0% | 33,90 |
| KMITI.V | S | KRDMD | 30.06.2026 | 30,00 | 0,3 | 40,10 | 33,67% | 0,01 | 0,03 | -25,00% | 0,00 | -0% | - | -0 | -0% | 29,90 |
| KMITJ.V | S | KRDMD | 30.06.2026 | 25,00 | 0,3 | 40,10 | 60,4% | 0,01 | 0,03 | -75,00% | 0,00 | -0% | - | -0 | -0% | 24,90 |
| KMITK.V | S | KRDMD | 30.06.2026 | 21,00 | 0,3 | 40,10 | 90,95% | 0,01 | 0,03 | 0,00% | 0,00 | -0% | - | -0 | -0% | 20,90 |
| KMITL.V | S | KRDMD | 30.06.2026 | 18,00 | 0,3 | 40,10 | 122,78% | 0,01 | 0,03 | 0,00% | 0,00 | -0% | - | -0 | -0% | 17,90 |
| KMITM.V | S | KRDMD | 16.07.2026 | 33,00 | 0,3 | 40,10 | 21,52% | 0,06 | 0,08 | -46,15% | 15,62 | -7,79% | -0,4278 | -0,0072 | -8,98% | 32,73 |
| KMITN.V | S | KRDMD | 16.07.2026 | 30,00 | 0,3 | 40,10 | 33,67% | 0,01 | 0,03 | 0,00% | 28,31 | -2,35% | -1,4165 | -0,0028 | -9,35% | 29,90 |
| KMITO.V | S | KRDMD | 16.07.2026 | 27,00 | 0,3 | 40,10 | 48,52% | 0,01 | 0,03 | 0,00% | - | -0,58% | - | -0,0009 | -2,89% | 26,90 |
| KMITP.V | S | KRDMD | 16.07.2026 | 24,00 | 0,3 | 40,10 | 67,08% | 0,01 | 0,03 | 0,00% | 0,00 | -0,15% | - | -0,0003 | -0,89% | 23,90 |
| KMITQ.V | S | KRDMD | 16.07.2026 | 21,00 | 0,3 | 40,10 | 90,95% | 0,01 | 0,03 | 0,00% | 0,00 | -0,03% | - | -0,0001 | -0,24% | 20,90 |
| KMITR.V | S | KRDMD | 31.07.2026 | 44,00 | 0,3 | 40,10 | -8,86% | 1,48 | 1,5 | 0,00% | 4,91 | -59,98% | -0,0556 | -0,0082 | -0,55% | 39,00 |
| KMITS.V | S | KRDMD | 31.07.2026 | 38,00 | 0,3 | 40,10 | 5,53% | 0,55 | 0,56 | 1,85% | 6,89 | -31,49% | -0,1059 | -0,0104 | -1,86% | 36,13 |
| KMITT.V | S | KRDMD | 31.07.2026 | 32,00 | 0,3 | 40,10 | 25,31% | 0,16 | 0,17 | 0,00% | 8,40 | -11,17% | -0,2984 | -0,007 | -4,1% | 31,43 |
| KMITU.V | S | KRDMD | 31.07.2026 | 27,00 | 0,3 | 40,10 | 48,52% | 0,05 | 0,06 | 0,00% | 9,56 | -3,98% | -0,8385 | -0,0037 | -6,22% | 26,80 |
| KMITV.V | S | KRDMD | 31.07.2026 | 23,00 | 0,3 | 40,10 | 74,35% | 0,02 | 0,04 | 0,00% | 9,27 | -1,54% | -2,1618 | -0,0019 | -4,76% | 22,87 |
| KMITW.V | S | KRDMD | 14.08.2026 | 42,00 | 0,3 | 40,10 | -4,52% | 1,23 | 1,25 | -6,40% | 4,68 | -47,48% | -0,0702 | -0,0075 | -0,6% | 37,83 |
| KMITX.V | S | KRDMD | 14.08.2026 | 38,00 | 0,3 | 40,10 | 5,53% | 0,69 | 0,7 | -19,74% | 5,52 | -31,67% | -0,1053 | -0,0082 | -1,18% | 35,67 |
| KMIY.V | S | KRDMD | 14.08.2026 | 34,00 | 0,3 | 40,10 | 17,94% | 0,37 | 0,38 | 0,00% | 6,11 | -18,8% | -0,1773 | -0,0074 | -1,95% | 32,73 |
| KMITZ.V | S | KRDMD | 14.08.2026 | 30,00 | 0,3 | 40,10 | 33,67% | 0,19 | 0,2 | 0,00% | 6,48 | -10,24% | -0,3255 | -0,0057 | -2,85% | 29,33 |
| KMIUA.V | S | KRDMD | 14.08.2026 | 27,00 | 0,3 | 40,10 | 48,52% | 0,11 | 0,12 | 0,00% | 6,92 | -6,32% | -0,5271 | -0,0044 | -3,69% | 26,60 |
| KMIUB.V | S | KRDMD | 31.08.2026 | 46,00 | 0,3 | 40,10 | -12,83% | 2,25 | 2,27 | 0,00% | 2,96 | -55,08% | -0,0605 | -0,0057 | -0,25% | 38,43 |
| KMIUC.V | S | KRDMD | 31.08.2026 | 40,00 | 0,3 | 40,10 | 0,25% | 1,21 | 1,22 | -14,96% | 3,80 | -37,86% | -0,0880 | -0,0074 | -0,6% | 35,93 |
| KMIUD.V | S | KRDMD | 31.08.2026 | 34,00 | 0,3 | 40,10 | 17,94% | 0,58 | 0,59 | 0,00% | 4,44 | -21,38% | -0,1559 | -0,0071 | -1,21% | 32,03 |
| KMIUE.V | S | KRDMD | 31.08.2026 | 28,00 | 0,3 | 40,10 | 43,21% | 0,27 | 0,28 | 0,00% | 4,71 | -10,58% | -0,3151 | -0,0056 | -1,99% | 27,07 |
| KMIUF.V | S | KRDMD | 31.08.2026 | 24,00 | 0,3 | 40,10 | 67,08% | 0,16 | 0,17 | 0,00% | 4,74 | -6,3% | -0,5291 | -0,0043 | -2,55% | 23,43 |
| KMIUG.V | S | KRDMD | 15.09.2026 | 44,00 | 0,3 | 40,10 | -8,86% | 1,96 | 1,99 | 0,00% | 2,89 | -47,02% | -0,0709 | -0,0055 | -0,28% | 37,37 |
| KMIUH.V | S | KRDMD | 15.09.2026 | 40,00 | 0,3 | 40,10 | 0,25% | 1,35 | 1,36 | -13,70% | 3,26 | -36,59% | -0,0911 | -0,0064 | -0,47% | 35,47 |
| KMIUI.V | S | KRDMD | 15.09.2026 | 36,00 | 0,3 | 40,10 | 11,39% | 0,89 | 0,9 | -3,26% | 3,60 | -26,6% | -0,1253 | -0,0066 | -0,73% | 33,00 |
| KMIUJ.V | S | KRDMD | 15.09.2026 | 32,00 | 0,3 | 40,10 | 25,31% | 0,59 | 0,6 | -4,84% | 3,74 | -18,37% | -0,1815 | -0,0063 | -1,04% | 30,00 |
| KMIUK.V | S | KRDMD | 15.09.2026 | 29,00 | 0,3 | 40,10 | 38,28% | 0,43 | 0,44 | -4,35% | 3,80 | -13,58% | -0,2454 | -0,0058 | -1,31% | 27,53 |
| KMIUL.V | S | KRDMD | 30.09.2026 | 47,00 | 0,3 | 40,10 | -14,68% | 2,12 | 2,14 | -4,55% | 3,23 | -56,65% | -0,0588 | -0,001 | -0,05% | 39,87 |
| KMIUM.V | S | KRDMD | 30.09.2026 | 40,00 | 0,3 | 40,10 | 0,25% | 0,98 | 1 | -13,46% | 4,31 | -35,08% | -0,0950 | -0,0033 | -0,33% | 36,67 |
| KMIUN.V | S | KRDMD | 30.09.2026 | 34,00 | 0,3 | 40,10 | 17,94% | 0,51 | 0,52 | 0,00% | 4,67 | -19,42% | -0,1717 | -0,0039 | -0,75% | 32,27 |
| KMIUO.V | S | KRDMD | 30.09.2026 | 28,00 | 0,3 | 40,10 | 43,21% | 0,26 | 0,27 | 0,00% | 4,65 | -10,05% | -0,3318 | -0,0034 | -1,27% | 27,10 |
| KMIUP.V | S | KRDMD | 30.09.2026 | 24,00 | 0,3 | 40,10 | 67,08% | 0,17 | 0,18 | 0,00% | 4,47 | -6,32% | -0,5272 | -0,0029 | -1,61% | 23,40 |
| KMIUQ.V | S | KRDMD | 15.10.2026 | 45,00 | 0,3 | 40,10 | -10,89% | 1,78 | 1,8 | 0,00% | 3,29 | -48,47% | -0,0688 | -0,0015 | -0,09% | 39,00 |
| KMIUR.V | S | KRDMD | 15.10.2026 | 41,00 | 0,3 | 40,10 | -2,2% | 1,19 | 1,2 | 0,00% | 3,77 | -36,95% | -0,0902 | -0,0027 | -0,23% | 37,00 |
| KMIUS.V | S | KRDMD | 15.10.2026 | 37,00 | 0,3 | 40,10 | 8,38% | 0,77 | 0,78 | 0,00% | 4,09 | -26,19% | -0,1273 | -0,0033 | -0,42% | 34,40 |
| KMIUT.V | S | KRDMD | 15.10.2026 | 32,00 | 0,3 | 40,10 | 25,31% | 0,47 | 0,48 | 0,00% | 4,14 | -16,19% | -0,2059 | -0,0035 | -0,72% | 30,40 |
| KMIUU.V | S | KRDMD | 15.10.2026 | 29,00 | 0,3 | 40,10 | 38,28% | 0,36 | 0,37 | 0,00% | 4,05 | -12,13% | -0,2748 | -0,0034 | -0,92% | 27,77 |

| Sembol | Tip | D.Varlık | Vade | Kul.F. | Çarpan | D.V.F. | Kul.Uzaklık% | P.Y.Alış | P.Y.Satış | %Deg. | Kaldıraç | Delta% | Duy. | Teta(TL) | Teta(%) | Başabaş |
|---------|-----|----------|------------|----------|--------|--------|--------------|----------|-----------|---------|----------|--------|---------|----------|---------|----------|
| MRIGY.V | A | MGROS | 30.06.2026 | 560,00 | 0,02 | 671,50 | 19,91% | 2,25 | 2,29 | 0,00% | 6,00 | 100% | 0,5000 | -0,0114 | -0,5% | 674,50 |
| MRIGZ.V | A | MGROS | 30.06.2026 | 650,00 | 0,02 | 671,50 | 3,31% | 0,47 | 0,51 | 0,00% | 25,54 | 87,48% | 0,5715 | -0,0382 | -7,5% | 675,50 |
| MRIHA.V | A | MGROS | 30.06.2026 | 740,00 | 0,02 | 671,50 | -9,26% | 0,01 | 0,03 | 0,00% | 0,00 | 0,11% | - | -0,0001 | -0,41% | 741,50 |
| MRIHB.V | A | MGROS | 30.06.2026 | 820,00 | 0,02 | 671,50 | -18,11% | 0,01 | 0,03 | 0,00% | 0,00 | 0% | - | -0 | -0% | 821,50 |
| MRIHC.V | A | MGROS | 30.06.2026 | 910,00 | 0,02 | 671,50 | -26,21% | 0,01 | 0,03 | 0,00% | 0,00 | 0% | - | -0 | -0% | 911,50 |
| MRIHD.V | A | MGROS | 16.07.2026 | 530,00 | 0,02 | 671,50 | 26,7% | 3,04 | 3,08 | 0,00% | 4,31 | 97,27% | 0,5140 | -0,0135 | -0,44% | 684,00 |
| MRIHE.V | A | MGROS | 16.07.2026 | 650,00 | 0,02 | 671,50 | 3,31% | 1,03 | 1,05 | -22,96% | 8,93 | 67,86% | 0,7368 | -0,0261 | -2,48% | 702,50 |
| MRIHF.V | A | MGROS | 16.07.2026 | 710,00 | 0,02 | 671,50 | -5,42% | 0,46 | 0,47 | -25,76% | 12,08 | 40,46% | 1,2357 | -0,0246 | -5,23% | 733,50 |
| MRIHG.V | A | MGROS | 16.07.2026 | 820,00 | 0,02 | 671,50 | -18,11% | 0,09 | 0,1 | -70,97% | 16,00 | 10,72% | 4,6626 | -0,0113 | -11,31% | 825,00 |
| MRIHH.V | A | MGROS | 16.07.2026 | 1.000,00 | 0,02 | 671,50 | -32,85% | 0,01 | 0,03 | 0,00% | - | 1,2% | 41,5913 | -0,002 | -6,7% | 1.001,50 |
| MRIHI.V | A | MGROS | 31.07.2026 | 610,00 | 0,02 | 671,50 | 10,08% | 1,83 | 1,86 | -17,12% | 6,07 | 82,31% | 0,6074 | -0,0177 | -0,95% | 703,00 |
| MRIHJ.V | A | MGROS | 31.07.2026 | 700,00 | 0,02 | 671,50 | -4,07% | 0,74 | 0,76 | -19,35% | 9,30 | 50,53% | 0,9895 | -0,0186 | -2,45% | 738,00 |
| MRIHK.V | A | MGROS | 31.07.2026 | 800,00 | 0,02 | 671,50 | -16,06% | 0,23 | 0,24 | -31,43% | 12,18 | 20,86% | 2,3974 | -0,0122 | -5,08% | 812,00 |
| MRIHL.V | A | MGROS | 31.07.2026 | 890,00 | 0,02 | 671,50 | -24,55% | 0,09 | 0,11 | 0,00% | 14,10 | 9,45% | 5,2906 | -0,0074 | -6,7% | 895,50 |
| MRIHM.V | A | MGROS | 31.07.2026 | 990,00 | 0,02 | 671,50 | -32,17% | 0,04 | 0,05 | 0,00% | 14,28 | 4,25% | 11,7557 | -0,0041 | -8,3% | 992,50 |
| MRIHN.V | A | MGROS | 14.08.2026 | 580,00 | 0,02 | 671,50 | 15,78% | 2,56 | 2,59 | 0,00% | 4,56 | 86,53% | 0,5779 | -0,0153 | -0,59% | 709,50 |
| MRIHO.V | A | MGROS | 14.08.2026 | 700,00 | 0,02 | 671,50 | -4,07% | 0,98 | 1,01 | -13,14% | 7,50 | 54,71% | 0,9139 | -0,0168 | -1,66% | 750,50 |
| MRIHP.V | A | MGROS | 14.08.2026 | 770,00 | 0,02 | 671,50 | -12,79% | 0,54 | 0,55 | -1,47% | 8,88 | 35,03% | 1,4274 | -0,0144 | -2,62% | 797,50 |
| MRIHQ.V | A | MGROS | 14.08.2026 | 890,00 | 0,02 | 671,50 | -24,55% | 0,23 | 0,24 | 0,00% | 9,60 | 16,44% | 3,0406 | -0,0098 | -4,08% | 902,00 |
| MRIHR.V | A | MGROS | 14.08.2026 | 1.090,00 | 0,02 | 671,50 | -38,39% | 0,08 | 0,09 | -9,09% | 9,99 | 5,95% | 8,4032 | -0,0051 | -5,7% | 1.094,50 |
| MRIHS.V | A | MGROS | 31.08.2026 | 640,00 | 0,02 | 671,50 | 4,92% | 2,2 | 2,22 | 0,00% | 4,35 | 70,9% | 0,7052 | -0,0174 | -0,78% | 751,00 |
| MRIHT.V | A | MGROS | 31.08.2026 | 740,00 | 0,02 | 671,50 | -9,26% | 1,21 | 1,23 | -23,93% | 5,62 | 50,19% | 0,9962 | -0,0168 | -1,37% | 801,50 |
| MRIHU.V | A | MGROS | 31.08.2026 | 840,00 | 0,02 | 671,50 | -20,06% | 0,71 | 0,72 | -15,29% | 6,37 | 33,19% | 1,5066 | -0,0146 | -2,03% | 876,00 |
| MRIHV.V | A | MGROS | 31.08.2026 | 940,00 | 0,02 | 671,50 | -28,56% | 0,45 | 0,46 | 0,00% | 6,67 | 22,35% | 2,2374 | -0,0121 | -2,63% | 963,00 |
| MRIHW.V | A | MGROS | 31.08.2026 | 1.040,00 | 0,02 | 671,50 | -35,43% | 0,32 | 0,33 | 0,00% | 6,76 | 16,11% | 3,1040 | -0,0103 | -3,11% | 1.056,50 |
| MRIHX.V | A | MGROS | 15.09.2026 | 610,00 | 0,02 | 671,50 | 10,08% | 2,86 | 2,88 | 0,00% | 3,59 | 76,28% | 0,6555 | -0,0159 | -0,55% | 754,00 |
| MRIHY.V | A | MGROS | 15.09.2026 | 740,00 | 0,02 | 671,50 | -9,26% | 1,48 | 1,5 | 0,00% | 4,89 | 53,51% | 0,9345 | -0,016 | -1,06% | 815,00 |
| MRIHZ.V | A | MGROS | 15.09.2026 | 810,00 | 0,02 | 671,50 | -17,1% | 1,06 | 1,08 | 0,00% | 5,32 | 42% | 1,1904 | -0,0149 | -1,38% | 864,00 |
| MRIIA.V | A | MGROS | 15.09.2026 | 940,00 | 0,02 | 671,50 | -28,56% | 0,63 | 0,65 | 0,00% | 5,81 | 27,24% | 1,8356 | -0,0126 | -1,94% | 972,50 |
| MRIIB.V | A | MGROS | 15.09.2026 | 1.140,00 | 0,02 | 671,50 | -41,1% | 0,37 | 0,39 | 0,00% | 5,93 | 16,34% | 3,0602 | -0,01 | -2,55% | 1.159,50 |
| MRIIC.V | A | MGROS | 30.09.2026 | 650,00 | 0,02 | 671,50 | 3,31% | 2,43 | 2,46 | 0,00% | 3,97 | 71,77% | 0,6967 | -0,0146 | -0,59% | 773,00 |
| MRIID.V | A | MGROS | 30.09.2026 | 760,00 | 0,02 | 671,50 | -11,64% | 1,31 | 1,34 | 0,00% | 5,26 | 51,35% | 0,9737 | -0,0137 | -1,02% | 827,00 |
| MRIIE.V | A | MGROS | 30.09.2026 | 860,00 | 0,02 | 671,50 | -21,92% | 0,81 | 0,82 | 0,00% | 5,94 | 35,37% | 1,4136 | -0,0119 | -1,45% | 901,00 |
| MRIIF.V | A | MGROS | 30.09.2026 | 960,00 | 0,02 | 671,50 | -30,05% | 0,55 | 0,56 | 0,00% | 6,16 | 25,23% | 1,9817 | -0,0102 | -1,82% | 988,00 |
| MRIIG.V | A | MGROS | 30.09.2026 | 1.060,00 | 0,02 | 671,50 | -36,65% | 0,43 | 0,44 | 0,00% | 6,19 | 19,36% | 2,5828 | -0,0091 | -2,07% | 1.082,00 |
| MRIIH.V | A | MGROS | 15.10.2026 | 620,00 | 0,02 | 671,50 | 8,31% | 3,06 | 3,08 | -12,10% | 3,38 | 76,77% | 0,6513 | -0,0138 | -0,45% | 774,00 |
| MRIII.V | A | MGROS | 15.10.2026 | 750,00 | 0,02 | 671,50 | -10,47% | 1,62 | 1,65 | 0,00% | 4,64 | 55,97% | 0,8933 | -0,0135 | -0,82% | 832,50 |
| MRIIJ.V | A | MGROS | 15.10.2026 | 820,00 | 0,02 | 671,50 | -18,11% | 1,17 | 1,2 | 0,00% | 5,12 | 44,64% | 1,1201 | -0,0125 | -1,04% | 880,00 |
| MRIIK.V | A | MGROS | 15.10.2026 | 960,00 | 0,02 | 671,50 | -30,05% | 0,73 | 0,75 | 0,00% | 5,44 | 29,57% | 1,6909 | -0,0108 | -1,43% | 997,50 |
| MRIIL.V | A | MGROS | 15.10.2026 | 1.170,00 | 0,02 | 671,50 | -42,61% | 0,49 | 0,5 | -19,35% | 5,26 | 19,2% | 2,6038 | -0,0091 | -1,83% | 1.195,00 |

| Sembol | Tip | D.Varlık | Vade | Kul.F. | Çarpan | D.V.F. | Kul.Uzaklık% | P.Y.Alış | P.Y.Satış | %Deg. | Kaldıraç | Delta% | Duy. | Teta(TL) | Teta(%) | Başabaş |
|---------|-----|----------|------------|--------|--------|--------|--------------|----------|-----------|---------|----------|---------|----------|----------|---------|---------|
| MRIVY.V | S | MGROS | 30.06.2026 | 680,00 | 0,02 | 671,50 | -1,25% | 0,25 | 0,27 | 9,52% | 34,94 | -65,03% | -0,7688 | -0,0821 | -30,43% | 666,50 |
| MRIVZ.V | S | MGROS | 30.06.2026 | 590,00 | 0,02 | 671,50 | 13,81% | 0,01 | 0,03 | 0,00% | 0,00 | -0% | - | -0 | -0% | 588,50 |
| MRIWA.V | S | MGROS | 30.06.2026 | 500,00 | 0,02 | 671,50 | 34,3% | 0,01 | 0,03 | 0,00% | 0,00 | -0% | - | -0 | -0% | 498,50 |
| MRIWB.V | S | MGROS | 30.06.2026 | 410,00 | 0,02 | 671,50 | 63,78% | 0,01 | 0,03 | 0,00% | 0,00 | -0% | - | -0 | -0% | 408,50 |
| MRIWC.V | S | MGROS | 30.06.2026 | 350,00 | 0,02 | 671,50 | 91,86% | 0,01 | 0,03 | 0,00% | 0,00 | -0% | - | -0 | -0% | 348,50 |
| MRIWD.V | S | MGROS | 16.07.2026 | 650,00 | 0,02 | 671,50 | 3,31% | 0,39 | 0,41 | 0,00% | 11,58 | -33,62% | -1,4870 | -0,0146 | -3,57% | 629,50 |
| MRIWE.V | S | MGROS | 16.07.2026 | 590,00 | 0,02 | 671,50 | 13,81% | 0,1 | 0,11 | 0,00% | 15,85 | -11,8% | -4,2355 | -0,0087 | -7,88% | 584,50 |
| MRIWF.V | S | MGROS | 16.07.2026 | 530,00 | 0,02 | 671,50 | 26,7% | 0,02 | 0,04 | 0,00% | 19,98 | -2,98% | -16,8053 | -0,0033 | -8,16% | 528,00 |
| MRIWG.V | S | MGROS | 16.07.2026 | 470,00 | 0,02 | 671,50 | 42,87% | 0,01 | 0,03 | 0,00% | - | -0,62% | - | -0,0009 | -3,08% | 468,50 |
| MRIWH.V | S | MGROS | 16.07.2026 | 420,00 | 0,02 | 671,50 | 59,88% | 0,01 | 0,03 | 0,00% | 0,00 | -0,15% | - | -0,0003 | -0,94% | 418,50 |
| MRIWI.V | S | MGROS | 31.07.2026 | 730,00 | 0,02 | 671,50 | -8,01% | 1,31 | 1,34 | 0,00% | 6,43 | -62,75% | -0,7968 | -0,005 | -0,38% | 663,00 |
| MRIWJ.V | S | MGROS | 31.07.2026 | 640,00 | 0,02 | 671,50 | 4,92% | 0,39 | 0,4 | 0,00% | 9,98 | -28,98% | -1,7252 | -0,0076 | -1,91% | 620,00 |
| MRIWK.V | S | MGROS | 31.07.2026 | 540,00 | 0,02 | 671,50 | 24,35% | 0,06 | 0,07 | 0,00% | 14,61 | -6,53% | -7,6612 | -0,0038 | -5,45% | 536,50 |
| MRIWL.V | S | MGROS | 31.07.2026 | 450,00 | 0,02 | 671,50 | 49,22% | 0,01 | 0,03 | 0,00% | 18,53 | -1,38% | -36,2288 | -0,0013 | -4,39% | 448,50 |
| MRIWM.V | S | MGROS | 31.07.2026 | 380,00 | 0,02 | 671,50 | 76,71% | 0,01 | 0,03 | 0,00% | 0,00 | -0,44% | - | -0,0006 | -1,92% | 378,50 |
| MRIWN.V | S | MGROS | 14.08.2026 | 700,00 | 0,02 | 671,50 | -4,07% | 1,01 | 1,03 | 0,00% | 6,43 | -48,37% | -1,0337 | -0,005 | -0,48% | 648,50 |
| MRIWO.V | S | MGROS | 14.08.2026 | 640,00 | 0,02 | 671,50 | 4,92% | 0,48 | 0,49 | 0,00% | 8,19 | -29,26% | -1,7086 | -0,0058 | -1,18% | 615,50 |
| MRIWP.V | S | MGROS | 14.08.2026 | 580,00 | 0,02 | 671,50 | 15,78% | 0,22 | 0,23 | 0,00% | 9,21 | -15,09% | -3,3129 | -0,005 | -2,16% | 568,50 |
| MRIWQ.V | S | MGROS | 14.08.2026 | 510,00 | 0,02 | 671,50 | 31,67% | 0,08 | 0,09 | 0,00% | 10,55 | -6,28% | -7,9564 | -0,0032 | -3,59% | 505,50 |
| MRIWR.V | S | MGROS | 14.08.2026 | 460,00 | 0,02 | 671,50 | 45,98% | 0,04 | 0,05 | 0,00% | 11,42 | -3,4% | -14,6963 | -0,0023 | -4,57% | 457,50 |
| MRIWS.V | S | MGROS | 31.08.2026 | 770,00 | 0,02 | 671,50 | -12,79% | 2,21 | 2,24 | 0,00% | 3,55 | -58,38% | -0,8565 | -0,0039 | -0,17% | 658,00 |
| MRIWT.V | S | MGROS | 31.08.2026 | 670,00 | 0,02 | 671,50 | 0,22% | 1,09 | 1,11 | 4,95% | 4,65 | -37,76% | -1,3240 | -0,0064 | -0,57% | 614,50 |
| MRIWU.V | S | MGROS | 31.08.2026 | 570,00 | 0,02 | 671,50 | 17,81% | 0,48 | 0,49 | 0,00% | 5,42 | -19,36% | -2,5824 | -0,0063 | -1,29% | 545,50 |
| MRIWV.V | S | MGROS | 31.08.2026 | 470,00 | 0,02 | 671,50 | 42,87% | 0,2 | 0,21 | 0,00% | 5,80 | -8,64% | -5,7847 | -0,0047 | -2,23% | 459,50 |
| MRIWV.V | S | MGROS | 31.08.2026 | 400,00 | 0,02 | 671,50 | 67,88% | 0,11 | 0,12 | 0,00% | 5,86 | -4,8% | -10,4253 | -0,0035 | -2,92% | 394,00 |
| MRIWX.V | S | MGROS | 15.09.2026 | 740,00 | 0,02 | 671,50 | -9,26% | 1,9 | 1,93 | 0,00% | 3,51 | -49,64% | -1,0073 | -0,004 | -0,21% | 643,50 |
| MRIWY.V | S | MGROS | 15.09.2026 | 670,00 | 0,02 | 671,50 | 0,22% | 1,2 | 1,22 | 0,00% | 4,09 | -36,53% | -1,3687 | -0,0054 | -0,44% | 609,00 |
| MRIWZ.V | S | MGROS | 15.09.2026 | 610,00 | 0,02 | 671,50 | 10,08% | 0,78 | 0,8 | 0,00% | 4,49 | -26,07% | -1,9177 | -0,0057 | -0,72% | 570,00 |
| MRIXA.V | S | MGROS | 15.09.2026 | 540,00 | 0,02 | 671,50 | 24,35% | 0,49 | 0,5 | 0,00% | 4,59 | -16,76% | -2,9832 | -0,0055 | -1,11% | 515,00 |
| MRIXB.V | S | MGROS | 15.09.2026 | 480,00 | 0,02 | 671,50 | 39,9% | 0,33 | 0,34 | -31,91% | 4,58 | -11,26% | -4,4417 | -0,005 | -1,47% | 463,00 |
| MRIXC.V | S | MGROS | 30.09.2026 | 790,00 | 0,02 | 671,50 | -15% | 2,34 | 2,37 | 0,00% | 3,32 | -57,81% | -0,8649 | -0,0007 | -0,03% | 671,50 |
| MRIXD.V | S | MGROS | 30.09.2026 | 690,00 | 0,02 | 671,50 | -2,68% | 1,23 | 1,24 | 0,00% | 4,25 | -38,91% | -1,2850 | -0,0032 | -0,26% | 628,00 |
| MRIXE.V | S | MGROS | 30.09.2026 | 580,00 | 0,02 | 671,50 | 15,78% | 0,61 | 0,62 | 0,00% | 4,57 | -20,77% | -2,4068 | -0,0044 | -0,7% | 549,00 |
| MRIXF.V | S | MGROS | 30.09.2026 | 480,00 | 0,02 | 671,50 | 39,9% | 0,32 | 0,33 | 0,00% | 4,59 | -10,93% | -4,5734 | -0,004 | -1,2% | 463,50 |
| MRIXG.V | S | MGROS | 30.09.2026 | 410,00 | 0,02 | 671,50 | 63,78% | 0,21 | 0,22 | 0,00% | 4,31 | -6,74% | -7,4154 | -0,0033 | -1,52% | 399,00 |
| MRIXH.V | S | MGROS | 15.10.2026 | 750,00 | 0,02 | 671,50 | -10,47% | 1,88 | 1,91 | 0,00% | 3,45 | -48,24% | -1,0366 | -0,0015 | -0,08% | 654,50 |
| MRIXI.V | S | MGROS | 15.10.2026 | 690,00 | 0,02 | 671,50 | -2,68% | 1,3 | 1,31 | 0,00% | 3,88 | -37,53% | -1,3321 | -0,0028 | -0,21% | 624,50 |
| MRIXJ.V | S | MGROS | 15.10.2026 | 620,00 | 0,02 | 671,50 | 8,31% | 0,86 | 0,87 | 11,84% | 4,10 | -26,26% | -1,9042 | -0,0037 | -0,42% | 576,50 |
| MRIXK.V | S | MGROS | 15.10.2026 | 550,00 | 0,02 | 671,50 | 22,09% | 0,58 | 0,59 | 0,00% | 4,10 | -17,71% | -2,8225 | -0,0039 | -0,67% | 520,50 |
| MRIXL.V | S | MGROS | 15.10.2026 | 490,00 | 0,02 | 671,50 | 37,04% | 0,41 | 0,42 | 0,00% | 4,05 | -12,37% | -4,0422 | -0,0038 | -0,9% | 469,00 |

| Sembol | Tip | D.Varlık | Vade | Kul.F. | Çarpan | D.V.F. | Kul.Uzaklık% | P.Y.Alış | P.Y.Satış | %Deg. | Kaldıraç | Delta% | Duy. | Teta(TL) | Teta(%) | Başabaş |
|---------|-----|----------|------------|--------|--------|--------|--------------|----------|-----------|---------|----------|--------|--------|----------|---------|---------|
| PMICI.V | A | PETKM | 30.06.2026 | 18,90 | 0,5 | 19,22 | 1,69% | 0,26 | 0,28 | -50,00% | 24,62 | 66,61% | 0,0300 | -0,1045 | -37,31% | 19,46 |
| PMICJ.V | A | PETKM | 30.06.2026 | 21,80 | 0,5 | 19,22 | -11,83% | 0,01 | 0,03 | -75,00% | 0,00 | 0,14% | - | -0,0002 | -0,54% | 21,86 |
| PMICK.V | A | PETKM | 30.06.2026 | 24,80 | 0,5 | 19,22 | -22,5% | 0,01 | 0,03 | 0,00% | 0,00 | 0% | - | -0 | -0% | 24,86 |
| PMICL.V | A | PETKM | 30.06.2026 | 27,80 | 0,5 | 19,22 | -30,86% | 0,01 | 0,03 | 0,00% | 0,00 | 0% | - | -0 | -0% | 27,86 |
| PMICM.V | A | PETKM | 30.06.2026 | 30,80 | 0,5 | 19,22 | -37,6% | 0,01 | 0,03 | -66,67% | 0,00 | 0% | - | -0 | -0% | 30,86 |
| PMICN.V | A | PETKM | 16.07.2026 | 17,90 | 0,5 | 19,22 | 7,37% | 1,16 | 1,18 | -12,69% | 5,92 | 71,47% | 0,0280 | -0,024 | -2,03% | 20,26 |
| PMICO.V | A | PETKM | 16.07.2026 | 21,80 | 0,5 | 19,22 | -11,83% | 0,28 | 0,29 | -21,62% | 10,13 | 29,51% | 0,0678 | -0,0196 | -6,77% | 22,38 |
| PMICP.V | A | PETKM | 16.07.2026 | 23,80 | 0,5 | 19,22 | -19,24% | 0,12 | 0,13 | -36,84% | 12,15 | 15,18% | 0,1318 | -0,0129 | -9,94% | 24,06 |
| PMICQ.V | A | PETKM | 16.07.2026 | 27,80 | 0,5 | 19,22 | -30,86% | 0,02 | 0,03 | -80,00% | 16,73 | 3,48% | 0,5743 | -0,0041 | -13,77% | 27,86 |
| PMICR.V | A | PETKM | 16.07.2026 | 33,80 | 0,5 | 19,22 | -43,14% | 0,01 | 0,03 | 0,00% | 0,00 | 0,49% | - | -0,0008 | -2,61% | 33,86 |
| PMICS.V | A | PETKM | 31.07.2026 | 23,00 | 0,5 | 19,22 | -16,43% | 0,31 | 0,32 | -20,00% | 8,56 | 27,63% | 0,0724 | -0,0129 | -4,05% | 23,64 |
| PMICT.V | A | PETKM | 31.07.2026 | 26,60 | 0,5 | 19,22 | -27,74% | 0,08 | 0,09 | 0,00% | 11,48 | 9,56% | 0,2092 | -0,0061 | -6,73% | 26,78 |
| PMICU.V | A | PETKM | 31.07.2026 | 30,20 | 0,5 | 19,22 | -36,36% | 0,02 | 0,03 | -25,00% | 16,09 | 3,35% | 0,5973 | -0,0026 | -8,82% | 30,26 |
| PMICV.V | A | PETKM | 31.07.2026 | 33,80 | 0,5 | 19,22 | -43,14% | 0,01 | 0,03 | 0,00% | 13,78 | 1,43% | 1,3943 | -0,0013 | -4,46% | 33,86 |
| PMICW.V | A | PETKM | 31.07.2026 | 37,40 | 0,5 | 19,22 | -48,61% | 0,01 | 0,03 | 0,00% | - | 0,77% | - | -0,0008 | -2,74% | 37,46 |
| PMICX.V | A | PETKM | 14.08.2026 | 21,70 | 0,5 | 19,22 | -11,43% | 0,71 | 0,72 | -14,46% | 5,95 | 43,94% | 0,0455 | -0,0144 | -2,01% | 23,14 |
| PMICY.V | A | PETKM | 14.08.2026 | 26,60 | 0,5 | 19,22 | -27,74% | 0,18 | 0,2 | 0,00% | 8,77 | 16,42% | 0,1218 | -0,0079 | -3,95% | 27,00 |
| PMICZ.V | A | PETKM | 14.08.2026 | 29,00 | 0,5 | 19,22 | -33,72% | 0,1 | 0,11 | -45,45% | 9,69 | 10,08% | 0,1984 | -0,0056 | -5,09% | 29,22 |
| PMIDA.V | A | PETKM | 14.08.2026 | 33,80 | 0,5 | 19,22 | -43,14% | 0,04 | 0,05 | 0,00% | 10,58 | 4,4% | 0,4542 | -0,0031 | -6,12% | 33,90 |
| PMIDB.V | A | PETKM | 14.08.2026 | 41,10 | 0,5 | 19,22 | -53,24% | 0,01 | 0,03 | 0,00% | 18,36 | 1,91% | 1,0468 | -0,0017 | -5,59% | 41,16 |
| PMIDC.V | A | PETKM | 31.08.2026 | 24,00 | 0,5 | 19,22 | -19,92% | 0,54 | 0,55 | -11,29% | 6,08 | 34,17% | 0,0585 | -0,0108 | -1,97% | 25,10 |
| PMIDD.V | A | PETKM | 31.08.2026 | 28,00 | 0,5 | 19,22 | -31,36% | 0,21 | 0,22 | -11,54% | 7,67 | 16,76% | 0,1193 | -0,0068 | -3,09% | 28,44 |
| PMIDE.V | A | PETKM | 31.08.2026 | 32,00 | 0,5 | 19,22 | -39,94% | 0,1 | 0,11 | 0,00% | 8,66 | 9,01% | 0,2220 | -0,0044 | -4,04% | 32,22 |
| PMIDF.V | A | PETKM | 31.08.2026 | 36,00 | 0,5 | 19,22 | -46,61% | 0,06 | 0,07 | 0,00% | 9,20 | 5,74% | 0,3482 | -0,0033 | -4,71% | 36,14 |
| PMIDG.V | A | PETKM | 31.08.2026 | 40,00 | 0,5 | 19,22 | -51,95% | 0,04 | 0,05 | 0,00% | 9,79 | 4,08% | 0,4907 | -0,0026 | -5,28% | 40,10 |
| PMIDH.V | A | PETKM | 15.09.2026 | 23,00 | 0,5 | 19,22 | -16,43% | 0,85 | 0,86 | -11,34% | 4,99 | 44,13% | 0,0453 | -0,0113 | -1,32% | 24,72 |
| PMIDI.V | A | PETKM | 15.09.2026 | 28,00 | 0,5 | 19,22 | -31,36% | 0,33 | 0,34 | -2,63% | 6,42 | 22,03% | 0,0908 | -0,0076 | -2,24% | 28,68 |
| PMIDJ.V | A | PETKM | 15.09.2026 | 31,00 | 0,5 | 19,22 | -38% | 0,21 | 0,22 | 0,00% | 6,92 | 15,12% | 0,1323 | -0,006 | -2,75% | 31,44 |
| PMIDK.V | A | PETKM | 15.09.2026 | 36,00 | 0,5 | 19,22 | -46,61% | 0,14 | 0,15 | 0,00% | 6,68 | 9,73% | 0,2056 | -0,0047 | -3,13% | 36,30 |
| PMIDL.V | A | PETKM | 15.09.2026 | 44,00 | 0,5 | 19,22 | -56,32% | 0,08 | 0,09 | -9,09% | 7,00 | 5,82% | 0,3434 | -0,0035 | -3,85% | 44,18 |
| PMIDM.V | A | PETKM | 30.09.2026 | 19,00 | 0,5 | 19,22 | 1,16% | 1,58 | 1,59 | -3,68% | 4,24 | 69,74% | 0,0287 | -0,0103 | -0,65% | 22,18 |
| PMIDN.V | A | PETKM | 30.09.2026 | 22,00 | 0,5 | 19,22 | -12,64% | 0,91 | 0,93 | 0,00% | 5,27 | 49,93% | 0,0401 | -0,0098 | -1,05% | 23,86 |
| PMIDO.V | A | PETKM | 30.09.2026 | 25,00 | 0,5 | 19,22 | -23,12% | 0,57 | 0,58 | 0,00% | 5,78 | 34,31% | 0,0583 | -0,0085 | -1,47% | 26,16 |
| PMIDP.V | A | PETKM | 30.09.2026 | 28,00 | 0,5 | 19,22 | -31,36% | 0,4 | 0,41 | 0,00% | 5,97 | 24,87% | 0,0804 | -0,0075 | -1,82% | 28,82 |
| PMIDQ.V | A | PETKM | 30.09.2026 | 31,00 | 0,5 | 19,22 | -38% | 0,31 | 0,32 | 0,00% | 5,93 | 19,13% | 0,1045 | -0,0067 | -2,08% | 31,64 |
| PMIDR.V | A | PETKM | 15.10.2026 | 18,00 | 0,5 | 19,22 | 6,78% | 2,06 | 2,08 | 0,00% | 3,55 | 76,03% | 0,0263 | -0,0098 | -0,47% | 22,16 |
| PMIDS.V | A | PETKM | 15.10.2026 | 22,00 | 0,5 | 19,22 | -12,64% | 1,08 | 1,09 | -4,42% | 4,71 | 52,95% | 0,0378 | -0,0096 | -0,88% | 24,18 |
| PMIDT.V | A | PETKM | 15.10.2026 | 24,00 | 0,5 | 19,22 | -19,92% | 0,8 | 0,81 | 0,00% | 5,11 | 42,5% | 0,0471 | -0,0089 | -1,1% | 25,62 |
| PMIDU.V | A | PETKM | 15.10.2026 | 28,00 | 0,5 | 19,22 | -31,36% | 0,53 | 0,55 | 0,00% | 5,29 | 29,17% | 0,0686 | -0,0079 | -1,43% | 29,10 |
| PMIDV.V | A | PETKM | 15.10.2026 | 34,00 | 0,5 | 19,22 | -43,47% | 0,37 | 0,38 | 0,00% | 5,09 | 19,58% | 0,1021 | -0,0068 | -1,79% | 34,76 |

| Sembol | Tip | D.Varlık | Vade | Kul.F. | Çarpan | D.V.F. | Kul.Uzaklık% | P.Y.Alış | P.Y.Satış | %Deg. | Kaldıraç | Delta% | Duy. | Teta(TL) | Teta(%) | Başabaş |
|---------|-----|----------|------------|--------|--------|--------|--------------|----------|-----------|---------|----------|---------|---------|----------|---------|---------|
| PMIRO.V | S | PETKM | 30.06.2026 | 22,80 | 0,5 | 19,22 | -15,7% | 1,78 | 1,8 | 0,00% | 5,40 | -100% | -0,0200 | 0,0082 | 0,45% | 19,20 |
| PMIRP.V | S | PETKM | 30.06.2026 | 19,90 | 0,5 | 19,22 | -3,42% | 0,38 | 0,39 | -15,56% | 19,76 | -78,14% | -0,0256 | -0,0431 | -11,06% | 19,12 |
| PMIRQ.V | S | PETKM | 30.06.2026 | 16,90 | 0,5 | 19,22 | 13,73% | 0,01 | 0,03 | 0,00% | 0,00 | -0,24% | - | -0,0003 | -1,09% | 16,84 |
| PMIRR.V | S | PETKM | 30.06.2026 | 13,90 | 0,5 | 19,22 | 38,27% | 0,01 | 0,03 | 0,00% | 0,00 | -0% | - | -0 | -0% | 13,84 |
| PMIRS.V | S | PETKM | 30.06.2026 | 11,90 | 0,5 | 19,22 | 61,51% | 0,01 | 0,03 | 0,00% | 0,00 | -0% | - | -0 | -0% | 11,84 |
| PMIRT.V | S | PETKM | 16.07.2026 | 21,80 | 0,5 | 19,22 | -11,83% | 1,42 | 1,44 | -4,23% | 4,84 | -71,49% | -0,0280 | -0,0108 | -0,75% | 18,92 |
| PMIRU.V | S | PETKM | 16.07.2026 | 19,90 | 0,5 | 19,22 | -3,42% | 0,8 | 0,81 | 2,56% | 6,19 | -51,5% | -0,0388 | -0,0162 | -2% | 18,28 |
| PMIRV.V | S | PETKM | 16.07.2026 | 17,90 | 0,5 | 19,22 | 7,37% | 0,36 | 0,38 | -20,51% | 7,86 | -29,46% | -0,0679 | -0,0161 | -4,25% | 17,14 |
| PMIRW.V | S | PETKM | 16.07.2026 | 15,90 | 0,5 | 19,22 | 20,88% | 0,14 | 0,15 | -12,50% | 9,15 | -13,33% | -0,1500 | -0,0112 | -7,44% | 15,60 |
| PMIRX.V | S | PETKM | 16.07.2026 | 14,30 | 0,5 | 19,22 | 34,41% | 0,05 | 0,07 | 0,00% | 11,84 | -6,16% | -0,3246 | -0,0068 | -9,76% | 14,16 |
| PMIRY.V | S | PETKM | 31.07.2026 | 27,80 | 0,5 | 19,22 | -30,86% | 4,02 | 4,04 | 0,00% | 2,24 | -93,84% | -0,0213 | 0,0056 | 0,14% | 19,72 |
| PMIRZ.V | S | PETKM | 31.07.2026 | 24,20 | 0,5 | 19,22 | -20,58% | 2,39 | 2,42 | 0,00% | 3,28 | -81,51% | -0,0245 | -0,0009 | -0,04% | 19,36 |
| PMISA.V | S | PETKM | 31.07.2026 | 20,50 | 0,5 | 19,22 | -6,24% | 1,08 | 1,09 | 0,00% | 4,72 | -53,02% | -0,0377 | -0,0089 | -0,82% | 18,32 |
| PMISB.V | S | PETKM | 31.07.2026 | 16,90 | 0,5 | 19,22 | 13,73% | 0,38 | 0,39 | 2,86% | 5,94 | -23,49% | -0,0851 | -0,0099 | -2,55% | 16,12 |
| PMISC.V | S | PETKM | 31.07.2026 | 14,50 | 0,5 | 19,22 | 32,55% | 0,16 | 0,17 | 0,00% | 6,74 | -11,23% | -0,1781 | -0,0073 | -4,27% | 14,16 |
| PMISD.V | S | PETKM | 14.08.2026 | 26,60 | 0,5 | 19,22 | -27,74% | 3,42 | 3,45 | 0,00% | 2,39 | -84,9% | -0,0236 | 0,0022 | 0,06% | 19,70 |
| PMISE.V | S | PETKM | 14.08.2026 | 24,20 | 0,5 | 19,22 | -20,58% | 2,42 | 2,43 | -1,75% | 2,96 | -74,44% | -0,0269 | -0,0016 | -0,06% | 19,34 |
| PMISF.V | S | PETKM | 14.08.2026 | 21,70 | 0,5 | 19,22 | -11,43% | 1,55 | 1,56 | 0,00% | 3,60 | -58,11% | -0,0344 | -0,0056 | -0,36% | 18,58 |
| PMISG.V | S | PETKM | 14.08.2026 | 19,30 | 0,5 | 19,22 | -0,41% | 0,92 | 0,93 | 1,12% | 4,22 | -40,39% | -0,0495 | -0,008 | -0,86% | 17,44 |
| PMISH.V | S | PETKM | 14.08.2026 | 17,40 | 0,5 | 19,22 | 10,46% | 0,58 | 0,59 | 0,00% | 4,60 | -27,76% | -0,0721 | -0,0083 | -1,4% | 16,22 |
| PMISL.V | S | PETKM | 31.08.2026 | 30,00 | 0,5 | 19,22 | -35,93% | 4,85 | 4,88 | 0,00% | 1,76 | -89,06% | -0,0225 | 0,0055 | 0,11% | 20,24 |
| PMISJ.V | S | PETKM | 31.08.2026 | 26,00 | 0,5 | 19,22 | -26,08% | 3,1 | 3,11 | 3,34% | 2,43 | -78,34% | -0,0255 | 0,0014 | 0,05% | 19,78 |
| PMISK.V | S | PETKM | 31.08.2026 | 22,00 | 0,5 | 19,22 | -12,64% | 1,7 | 1,71 | 0,00% | 3,16 | -55,99% | -0,0357 | -0,0039 | -0,23% | 18,58 |
| PMISL.V | S | PETKM | 31.08.2026 | 18,00 | 0,5 | 19,22 | 6,78% | 0,8 | 0,81 | 0,00% | 3,73 | -31,07% | -0,0644 | -0,0066 | -0,82% | 16,38 |
| PMISM.V | S | PETKM | 31.08.2026 | 15,00 | 0,5 | 19,22 | 28,13% | 0,43 | 0,44 | -4,44% | 3,88 | -17,36% | -0,1152 | -0,0062 | -1,42% | 14,12 |
| PMISN.V | S | PETKM | 15.09.2026 | 28,00 | 0,5 | 19,22 | -31,36% | 3,92 | 3,94 | 0,00% | 1,96 | -80,08% | -0,0250 | 0,0029 | 0,07% | 20,12 |
| PMISO.V | S | PETKM | 15.09.2026 | 26,00 | 0,5 | 19,22 | -26,08% | 3,1 | 3,11 | 0,00% | 2,28 | -73,42% | -0,0272 | 0,001 | 0,03% | 19,78 |
| PMISP.V | S | PETKM | 15.09.2026 | 23,00 | 0,5 | 19,22 | -16,43% | 2,04 | 2,05 | 0,00% | 2,77 | -58,7% | -0,0341 | -0,0023 | -0,11% | 18,90 |
| PMISQ.V | S | PETKM | 15.09.2026 | 21,00 | 0,5 | 19,22 | -8,48% | 1,49 | 1,5 | 0,00% | 3,03 | -46,97% | -0,0426 | -0,0041 | -0,27% | 18,00 |
| PMISR.V | S | PETKM | 15.09.2026 | 19,00 | 0,5 | 19,22 | 1,16% | 1,07 | 1,08 | 0,00% | 3,20 | -35,66% | -0,0561 | -0,0053 | -0,49% | 16,84 |
| PMISS.V | S | PETKM | 30.09.2026 | 23,00 | 0,5 | 19,22 | -16,43% | 1,82 | 1,83 | 0,00% | 3,16 | -59,79% | -0,0335 | -0,0003 | -0,02% | 19,34 |
| PMIST.V | S | PETKM | 30.09.2026 | 20,00 | 0,5 | 19,22 | -3,9% | 0,92 | 0,93 | 0,00% | 4,25 | -40,66% | -0,0492 | -0,0021 | -0,23% | 18,14 |
| PMISU.V | S | PETKM | 30.09.2026 | 17,00 | 0,5 | 19,22 | 13,06% | 0,43 | 0,45 | 0,00% | 4,93 | -22,07% | -0,0906 | -0,0029 | -0,64% | 16,10 |
| PMISV.V | S | PETKM | 30.09.2026 | 14,00 | 0,5 | 19,22 | 37,29% | 0,22 | 0,23 | 0,00% | 4,81 | -11,02% | -0,1815 | -0,0027 | -1,16% | 13,54 |
| PMISW.V | S | PETKM | 30.09.2026 | 12,00 | 0,5 | 19,22 | 60,17% | 0,14 | 0,15 | 0,00% | 4,65 | -6,77% | -0,2955 | -0,0023 | -1,51% | 11,70 |
| PMISX.V | S | PETKM | 15.10.2026 | 22,00 | 0,5 | 19,22 | -12,64% | 1,52 | 1,53 | 0,00% | 3,24 | -51,21% | -0,0391 | -0,0009 | -0,06% | 18,94 |
| PMISY.V | S | PETKM | 15.10.2026 | 20,00 | 0,5 | 19,22 | -3,9% | 0,97 | 0,98 | 0,00% | 3,87 | -39,11% | -0,0511 | -0,0018 | -0,19% | 18,04 |
| PMISZ.V | S | PETKM | 15.10.2026 | 18,00 | 0,5 | 19,22 | 6,78% | 0,61 | 0,62 | 0,00% | 4,29 | -27,2% | -0,0735 | -0,0024 | -0,39% | 16,76 |
| PMITA.V | S | PETKM | 15.10.2026 | 16,00 | 0,5 | 19,22 | 20,12% | 0,39 | 0,4 | 0,00% | 4,44 | -18,01% | -0,1110 | -0,0026 | -0,65% | 15,20 |
| PMITB.V | S | PETKM | 15.10.2026 | 15,00 | 0,5 | 19,22 | 28,13% | 0,32 | 0,33 | 0,00% | 4,38 | -14,57% | -0,1373 | -0,0026 | -0,78% | 14,34 |

| Sembol | Tip | D.Varlık | Vade | Kul.F. | Çarpan | D.V.F. | Kul.Uzaklık% | P.Y.Aliş | P.Y.Satış | %Deg. | Kaldıraç | Delta% | Duy. | Teta(TL) | Teta(%) | Başabaş |
|---------|-----|----------|------------|--------|--------|--------|--------------|----------|-----------|---------|----------|--------|--------|----------|---------|---------|
| PSIFU.V | A | PGSUS | 30.06.2026 | 170,00 | 0,05 | 177,10 | 4,18% | 0,37 | 0,41 | -14,58% | 22,20 | 92,76% | 0,2156 | -0,017 | -4,15% | 178,20 |
| PSIFV.V | A | PGSUS | 30.06.2026 | 190,00 | 0,05 | 177,10 | -6,79% | 0,01 | 0,03 | -80,00% | - | 0,79% | - | -0,0007 | -2,17% | 190,60 |
| PSIFW.V | A | PGSUS | 30.06.2026 | 220,00 | 0,05 | 177,10 | -19,5% | 0,01 | 0,03 | 0,00% | 0,00 | 0% | - | -0 | -0% | 220,60 |
| PSIFX.V | A | PGSUS | 30.06.2026 | 240,00 | 0,05 | 177,10 | -26,21% | 0,01 | 0,03 | 0,00% | 0,00 | 0% | - | -0 | -0% | 240,60 |
| PSIFY.V | A | PGSUS | 30.06.2026 | 270,00 | 0,05 | 177,10 | -34,41% | 0,01 | 0,03 | -66,67% | 0,00 | 0% | - | -0 | -0% | 270,60 |
| PSIFZ.V | A | PGSUS | 16.07.2026 | 160,00 | 0,05 | 177,10 | 10,69% | 1,09 | 1,16 | -15,71% | 6,84 | 84,24% | 0,2374 | -0,0145 | -1,25% | 183,20 |
| PSIGA.V | A | PGSUS | 16.07.2026 | 190,00 | 0,05 | 177,10 | -6,79% | 0,23 | 0,24 | -19,35% | 13,51 | 35,1% | 0,5698 | -0,0146 | -6,07% | 194,80 |
| PSIGB.V | A | PGSUS | 16.07.2026 | 210,00 | 0,05 | 177,10 | -15,67% | 0,06 | 0,07 | -40,00% | 17,81 | 12,07% | 1,6573 | -0,0074 | -10,56% | 211,40 |
| PSIGC.V | A | PGSUS | 16.07.2026 | 240,00 | 0,05 | 177,10 | -26,21% | 0,01 | 0,03 | 0,00% | - | 2,15% | 9,2855 | -0,0019 | -6,35% | 240,60 |
| PSIGD.V | A | PGSUS | 16.07.2026 | 300,00 | 0,05 | 177,10 | -40,97% | 0,01 | 0,03 | 0,00% | 0,00 | 0,13% | - | -0,0002 | -0,58% | 300,60 |
| PSIGE.V | A | PGSUS | 31.07.2026 | 170,00 | 0,05 | 177,10 | 4,18% | 0,91 | 0,94 | 0,00% | 6,86 | 70,53% | 0,2836 | -0,0131 | -1,4% | 188,80 |
| PSIGF.V | A | PGSUS | 31.07.2026 | 200,00 | 0,05 | 177,10 | -11,45% | 0,25 | 0,27 | -23,53% | 11,07 | 31,25% | 0,6400 | -0,0102 | -3,8% | 205,40 |
| PSIGG.V | A | PGSUS | 31.07.2026 | 220,00 | 0,05 | 177,10 | -19,5% | 0,1 | 0,11 | -25,00% | 13,44 | 15,18% | 1,3177 | -0,0066 | -6% | 222,20 |
| PSIGH.V | A | PGSUS | 31.07.2026 | 250,00 | 0,05 | 177,10 | -29,16% | 0,03 | 0,04 | 0,00% | 16,83 | 5,7% | 3,5070 | -0,0034 | -8,4% | 250,80 |
| PSIGI.V | A | PGSUS | 31.07.2026 | 280,00 | 0,05 | 177,10 | -36,75% | 0,01 | 0,03 | 0,00% | 21,09 | 2,38% | 8,3955 | -0,0017 | -5,76% | 280,60 |
| PSIGJ.V | A | PGSUS | 14.08.2026 | 160,00 | 0,05 | 177,10 | 10,69% | 1,45 | 1,48 | 0,00% | 4,85 | 79,49% | 0,2516 | -0,0114 | -0,77% | 189,60 |
| PSIGK.V | A | PGSUS | 14.08.2026 | 200,00 | 0,05 | 177,10 | -11,45% | 0,41 | 0,42 | -17,65% | 8,30 | 38,43% | 0,5204 | -0,0101 | -2,41% | 208,40 |
| PSIGL.V | A | PGSUS | 14.08.2026 | 210,00 | 0,05 | 177,10 | -15,67% | 0,29 | 0,3 | -21,05% | 9,05 | 29,62% | 0,6751 | -0,0089 | -2,95% | 216,00 |
| PSIGM.V | A | PGSUS | 14.08.2026 | 250,00 | 0,05 | 177,10 | -29,16% | 0,09 | 0,1 | -28,57% | 10,94 | 11,12% | 1,7988 | -0,0049 | -4,94% | 252,00 |
| PSIGN.V | A | PGSUS | 14.08.2026 | 300,00 | 0,05 | 177,10 | -40,97% | 0,03 | 0,04 | -44,44% | 13,25 | 4,49% | 4,4569 | -0,0027 | -6,77% | 300,80 |
| PSIGO.V | A | PGSUS | 31.08.2026 | 170,00 | 0,05 | 177,10 | 4,18% | 1,22 | 1,25 | -6,72% | 5,29 | 72,89% | 0,2744 | -0,0102 | -0,81% | 195,00 |
| PSIGP.V | A | PGSUS | 31.08.2026 | 190,00 | 0,05 | 177,10 | -6,79% | 0,71 | 0,72 | -10,84% | 6,70 | 52,95% | 0,3777 | -0,0099 | -1,37% | 204,40 |
| PSIGQ.V | A | PGSUS | 31.08.2026 | 220,00 | 0,05 | 177,10 | -19,5% | 0,34 | 0,35 | -12,50% | 7,67 | 29,45% | 0,6792 | -0,0079 | -2,27% | 227,00 |
| PSIGR.V | A | PGSUS | 31.08.2026 | 250,00 | 0,05 | 177,10 | -29,16% | 0,19 | 0,2 | 0,00% | 8,08 | 17,33% | 1,1542 | -0,0061 | -3,03% | 254,00 |
| PSIGS.V | A | PGSUS | 31.08.2026 | 270,00 | 0,05 | 177,10 | -34,41% | 0,13 | 0,14 | 0,00% | 8,58 | 12,6% | 1,5871 | -0,005 | -3,58% | 272,80 |
| PSIGT.V | A | PGSUS | 15.09.2026 | 160,00 | 0,05 | 177,10 | 10,69% | 1,73 | 1,75 | -9,74% | 4,15 | 80,54% | 0,2483 | -0,0093 | -0,53% | 195,00 |
| PSIGU.V | A | PGSUS | 15.09.2026 | 190,00 | 0,05 | 177,10 | -6,79% | 0,85 | 0,86 | -8,51% | 5,85 | 56,16% | 0,3562 | -0,0094 | -1,09% | 207,20 |
| PSIGV.V | A | PGSUS | 15.09.2026 | 210,00 | 0,05 | 177,10 | -15,67% | 0,54 | 0,55 | -6,90% | 6,59 | 40,17% | 0,4978 | -0,0085 | -1,54% | 221,00 |
| PSIGW.V | A | PGSUS | 15.09.2026 | 250,00 | 0,05 | 177,10 | -29,16% | 0,28 | 0,3 | 0,00% | 7,02 | 22,2% | 0,9009 | -0,0066 | -2,2% | 256,00 |
| PSIGX.V | A | PGSUS | 15.09.2026 | 300,00 | 0,05 | 177,10 | -40,97% | 0,16 | 0,17 | -10,53% | 7,06 | 12,76% | 1,5669 | -0,005 | -2,95% | 303,40 |
| PSIGY.V | A | PGSUS | 30.09.2026 | 170,00 | 0,05 | 177,10 | 4,18% | 1,63 | 1,65 | 0,00% | 3,98 | 72,89% | 0,2744 | -0,0095 | -0,58% | 203,00 |
| PSIGZ.V | A | PGSUS | 30.09.2026 | 200,00 | 0,05 | 177,10 | -11,45% | 0,89 | 0,9 | -6,06% | 5,16 | 51,84% | 0,3858 | -0,0091 | -1,02% | 218,00 |
| PSIHA.V | A | PGSUS | 30.09.2026 | 230,00 | 0,05 | 177,10 | -23% | 0,53 | 0,54 | 0,00% | 5,87 | 34,5% | 0,5798 | -0,0079 | -1,46% | 240,80 |
| PSIHB.V | A | PGSUS | 30.09.2026 | 250,00 | 0,05 | 177,10 | -29,16% | 0,4 | 0,41 | -10,87% | 5,98 | 27,01% | 0,7405 | -0,0071 | -1,73% | 258,20 |
| PSIHC.V | A | PGSUS | 30.09.2026 | 280,00 | 0,05 | 177,10 | -36,75% | 0,3 | 0,31 | 0,00% | 5,96 | 20,19% | 0,9905 | -0,0063 | -2,03% | 286,20 |
| PSIHD.V | A | PGSUS | 15.10.2026 | 160,00 | 0,05 | 177,10 | 10,69% | 2,1 | 2,13 | -4,91% | 3,33 | 78,91% | 0,2535 | -0,0089 | -0,42% | 202,60 |
| PSIHE.V | A | PGSUS | 15.10.2026 | 200,00 | 0,05 | 177,10 | -11,45% | 1,02 | 1,04 | -8,77% | 4,73 | 54,54% | 0,3667 | -0,0088 | -0,85% | 220,80 |
| PSIHF.V | A | PGSUS | 15.10.2026 | 220,00 | 0,05 | 177,10 | -19,5% | 0,75 | 0,77 | 0,00% | 5,09 | 43,14% | 0,4636 | -0,0083 | -1,08% | 235,40 |
| PSIHG.V | A | PGSUS | 15.10.2026 | 250,00 | 0,05 | 177,10 | -29,16% | 0,53 | 0,54 | 0,00% | 5,33 | 31,3% | 0,6389 | -0,0074 | -1,37% | 260,80 |
| PSIHH.V | A | PGSUS | 15.10.2026 | 310,00 | 0,05 | 177,10 | -42,87% | 0,34 | 0,35 | 0,00% | 5,16 | 19,81% | 1,0094 | -0,0063 | -1,79% | 317,00 |

| Sembol | Tip | D.Varlık | Vade | Kul.F. | Çarpan | D.V.F. | Kul.Uzaklık% | P.Y.Alış | P.Y.Satış | %Deg. | Kaldıraç | Delta% | Duy. | Teta(TL) | Teta(%) | Başabaş |
|---------|-----|----------|------------|--------|--------|--------|--------------|----------|-----------|---------|----------|---------|----------|----------|---------|---------|
| PSIVF.V | S | PGSUS | 30.06.2026 | 200,00 | 0,05 | 177,10 | -11,45% | 1,13 | 1,21 | 29,03% | 7,84 | -100% | -0,2000 | 0,0072 | 0,59% | 175,80 |
| PSIVG.V | S | PGSUS | 30.06.2026 | 170,00 | 0,05 | 177,10 | 4,18% | 0,01 | 0,03 | 0,00% | - | -7,38% | -2,7084 | -0,0086 | -28,61% | 169,40 |
| PSIVH.V | S | PGSUS | 30.06.2026 | 150,00 | 0,05 | 177,10 | 18,07% | 0,01 | 0,03 | 0,00% | 0,00 | -0% | - | -0 | -0% | 149,40 |
| PSIVI.V | S | PGSUS | 30.06.2026 | 120,00 | 0,05 | 177,10 | 47,58% | 0,01 | 0,03 | -50,00% | 0,00 | -0% | - | -0 | -0% | 119,40 |
| PSIVJ.V | S | PGSUS | 30.06.2026 | 100,00 | 0,05 | 177,10 | 77,1% | 0,01 | 0,03 | 0,00% | 0,00 | -0% | - | -0 | -0% | 99,40 |
| PSIVK.V | S | PGSUS | 16.07.2026 | 190,00 | 0,05 | 177,10 | -6,79% | 0,75 | 0,76 | 4,17% | 7,85 | -66,46% | -0,3009 | -0,0067 | -0,88% | 174,80 |
| PSIVL.V | S | PGSUS | 16.07.2026 | 170,00 | 0,05 | 177,10 | 4,18% | 0,22 | 0,24 | -4,35% | 12,46 | -30,97% | -0,6458 | -0,0092 | -3,84% | 165,20 |
| PSIVM.V | S | PGSUS | 16.07.2026 | 160,00 | 0,05 | 177,10 | 10,69% | 0,1 | 0,11 | 0,00% | 14,83 | -16,75% | -1,1942 | -0,0072 | -6,51% | 157,80 |
| PSIVN.V | S | PGSUS | 16.07.2026 | 140,00 | 0,05 | 177,10 | 26,5% | 0,01 | 0,02 | -92,86% | 32,18 | -3,63% | -5,5038 | -0,0027 | -13,35% | 139,60 |
| PSIVO.V | S | PGSUS | 16.07.2026 | 130,00 | 0,05 | 177,10 | 36,23% | 0,01 | 0,03 | 0,00% | - | -1,54% | -12,9992 | -0,0014 | -4,63% | 129,40 |
| PSIVP.V | S | PGSUS | 31.07.2026 | 210,00 | 0,05 | 177,10 | -15,67% | 1,56 | 1,58 | 0,00% | 4,51 | -79,49% | -0,2516 | -0,0002 | -0,01% | 178,40 |
| PSIVQ.V | S | PGSUS | 31.07.2026 | 180,00 | 0,05 | 177,10 | -1,61% | 0,52 | 0,53 | 0,00% | 7,69 | -45,16% | -0,4428 | -0,0054 | -1,02% | 169,40 |
| PSIVR.V | S | PGSUS | 31.07.2026 | 150,00 | 0,05 | 177,10 | 18,07% | 0,1 | 0,11 | 0,00% | 11,02 | -12,44% | -1,6074 | -0,0042 | -3,81% | 147,80 |
| PSIVS.V | S | PGSUS | 31.07.2026 | 130,00 | 0,05 | 177,10 | 36,23% | 0,03 | 0,04 | 0,00% | 12,39 | -4,2% | -4,7633 | -0,0022 | -5,56% | 129,20 |
| PSIVT.V | S | PGSUS | 31.07.2026 | 110,00 | 0,05 | 177,10 | 61% | 0,01 | 0,03 | 0,00% | 11,52 | -1,3% | -15,3775 | -0,001 | -3,28% | 109,40 |
| PSIVU.V | S | PGSUS | 14.08.2026 | 200,00 | 0,05 | 177,10 | -11,45% | 1,19 | 1,2 | 0,00% | 4,78 | -64,28% | -0,3111 | -0,002 | -0,16% | 176,00 |
| PSIVV.V | S | PGSUS | 14.08.2026 | 180,00 | 0,05 | 177,10 | -1,61% | 0,59 | 0,61 | 0,00% | 6,41 | -42,72% | -0,4682 | -0,0041 | -0,68% | 167,80 |
| PSIVW.V | S | PGSUS | 14.08.2026 | 160,00 | 0,05 | 177,10 | 10,69% | 0,26 | 0,27 | 4,00% | 7,65 | -22,46% | -0,8904 | -0,0044 | -1,61% | 154,60 |
| PSIVX.V | S | PGSUS | 14.08.2026 | 140,00 | 0,05 | 177,10 | 26,5% | 0,1 | 0,11 | 0,00% | 8,92 | -10,07% | -1,9855 | -0,0032 | -2,91% | 137,80 |
| PSIVY.V | S | PGSUS | 14.08.2026 | 130,00 | 0,05 | 177,10 | 36,23% | 0,07 | 0,08 | 0,00% | 8,43 | -6,66% | -3,0023 | -0,0026 | -3,27% | 128,40 |
| PSIVZ.V | S | PGSUS | 31.08.2026 | 200,00 | 0,05 | 177,10 | -11,45% | 1,17 | 1,19 | 0,00% | 4,54 | -60,03% | -0,3331 | -0,0011 | -0,09% | 176,20 |
| PSIWA.V | S | PGSUS | 31.08.2026 | 180,00 | 0,05 | 177,10 | -1,61% | 0,58 | 0,6 | 0,00% | 6,16 | -40,34% | -0,4957 | -0,0026 | -0,43% | 168,00 |
| PSIWB.V | S | PGSUS | 31.08.2026 | 150,00 | 0,05 | 177,10 | 18,07% | 0,17 | 0,18 | 0,00% | 7,78 | -14,93% | -1,3392 | -0,0027 | -1,48% | 146,40 |
| PSIWC.V | S | PGSUS | 31.08.2026 | 120,00 | 0,05 | 177,10 | 47,58% | 0,05 | 0,06 | 0,00% | 8,60 | -4,86% | -4,1194 | -0,0017 | -2,79% | 118,80 |
| PSIWD.V | S | PGSUS | 31.08.2026 | 110,00 | 0,05 | 177,10 | 61% | 0,04 | 0,05 | 0,00% | 7,45 | -3,37% | -5,9417 | -0,0014 | -2,78% | 109,00 |
| PSIWE.V | S | PGSUS | 15.09.2026 | 190,00 | 0,05 | 177,10 | -6,79% | 0,88 | 0,89 | 0,00% | 4,81 | -47,85% | -0,4180 | -0,0016 | -0,17% | 172,20 |
| PSIWF.V | S | PGSUS | 15.09.2026 | 180,00 | 0,05 | 177,10 | -1,61% | 0,63 | 0,64 | 0,00% | 5,44 | -38,67% | -0,5172 | -0,0021 | -0,33% | 167,20 |
| PSIWG.V | S | PGSUS | 15.09.2026 | 160,00 | 0,05 | 177,10 | 10,69% | 0,31 | 0,32 | 0,00% | 6,34 | -22,19% | -0,9013 | -0,0025 | -0,79% | 153,60 |
| PSIWH.V | S | PGSUS | 15.09.2026 | 140,00 | 0,05 | 177,10 | 26,5% | 0,15 | 0,17 | 0,00% | 6,93 | -11,73% | -1,7043 | -0,0022 | -1,32% | 136,60 |
| PSIWI.V | S | PGSUS | 15.09.2026 | 130,00 | 0,05 | 177,10 | 36,23% | 0,11 | 0,12 | 0,00% | 6,92 | -8,6% | -2,3255 | -0,002 | -1,71% | 127,60 |
| PSIWJ.V | S | PGSUS | 30.09.2026 | 210,00 | 0,05 | 177,10 | -15,67% | 1,61 | 1,63 | 0,00% | 3,22 | -58,55% | -0,3416 | -0,0005 | -0,03% | 177,40 |
| PSIWK.V | S | PGSUS | 30.09.2026 | 180,00 | 0,05 | 177,10 | -1,61% | 0,76 | 0,77 | 0,00% | 4,36 | -37,43% | -0,5343 | -0,0022 | -0,28% | 164,60 |
| PSIWL.V | S | PGSUS | 30.09.2026 | 150,00 | 0,05 | 177,10 | 18,07% | 0,34 | 0,35 | 0,00% | 4,92 | -18,87% | -1,0597 | -0,0027 | -0,78% | 143,00 |
| PSIWM.V | S | PGSUS | 30.09.2026 | 130,00 | 0,05 | 177,10 | 36,23% | 0,21 | 0,22 | 0,00% | 4,81 | -11,42% | -1,7520 | -0,0025 | -1,14% | 125,60 |
| PSIWN.V | S | PGSUS | 30.09.2026 | 110,00 | 0,05 | 177,10 | 61% | 0,13 | 0,14 | 0,00% | 4,61 | -6,77% | -2,9525 | -0,0021 | -1,51% | 107,20 |
| PSIWO.V | S | PGSUS | 15.10.2026 | 200,00 | 0,05 | 177,10 | -11,45% | 1,3 | 1,31 | 0,00% | 3,38 | -49,68% | -0,4026 | -0,0009 | -0,07% | 173,80 |
| PSIWP.V | S | PGSUS | 15.10.2026 | 180,00 | 0,05 | 177,10 | -1,61% | 0,81 | 0,82 | 0,00% | 3,96 | -36,2% | -0,5524 | -0,0019 | -0,23% | 163,60 |
| PSIWQ.V | S | PGSUS | 15.10.2026 | 160,00 | 0,05 | 177,10 | 10,69% | 0,49 | 0,5 | 0,00% | 4,34 | -24,01% | -0,8329 | -0,0024 | -0,47% | 150,00 |
| PSIWR.V | S | PGSUS | 15.10.2026 | 140,00 | 0,05 | 177,10 | 26,5% | 0,31 | 0,32 | 0,00% | 4,39 | -15,37% | -1,3015 | -0,0024 | -0,76% | 133,60 |
| PSIWS.V | S | PGSUS | 15.10.2026 | 130,00 | 0,05 | 177,10 | 36,23% | 0,26 | 0,27 | 0,00% | 4,17 | -12,26% | -1,6317 | -0,0024 | -0,89% | 124,60 |

| Sembol | Tip | D.Varlık | Vade | Kul.F. | Çarpan | D.V.F. | Kul.Uzaklık% | P.Y.Aliş | P.Y.Satış | %Deg. | Kaldıraç | Delta% | Duy. | Teta(TL) | Teta(%) | Başabaş |
|---------|-----|----------|------------|--------|--------|--------|--------------|----------|-----------|---------|----------|--------|--------|----------|---------|---------|
| SOIKK.V | A | SAHOL | 30.06.2026 | 90,00 | 0,1 | 97,25 | 8,06% | 0,73 | 0,75 | 0,00% | 13,22 | 99,21% | 0,1008 | -0,01 | -1,33% | 97,50 |
| SOIKL.V | A | SAHOL | 30.06.2026 | 100,00 | 0,1 | 97,25 | -2,75% | 0,03 | 0,07 | -66,67% | 68,22 | 21,04% | 0,4752 | -0,0373 | -53,32% | 100,70 |
| SOIKM.V | A | SAHOL | 30.06.2026 | 110,00 | 0,1 | 97,25 | -11,59% | 0,01 | 0,03 | -50,00% | 0,00 | 0,02% | - | -0 | -0,04% | 110,30 |
| SOIKN.V | A | SAHOL | 30.06.2026 | 130,00 | 0,1 | 97,25 | -25,19% | 0,01 | 0,03 | 0,00% | 0,00 | 0% | - | -0 | -0% | 130,30 |
| SOIKO.V | A | SAHOL | 30.06.2026 | 140,00 | 0,1 | 97,25 | -30,54% | 0,01 | 0,03 | -75,00% | 0,00 | 0% | - | -0 | -0% | 140,30 |
| SOIKP.V | A | SAHOL | 16.07.2026 | 81,00 | 0,1 | 97,25 | 20,06% | 1,81 | 1,83 | 0,00% | 4,99 | 92,87% | 0,1077 | -0,0129 | -0,71% | 99,30 |
| SOIKQ.V | A | SAHOL | 16.07.2026 | 99,00 | 0,1 | 97,25 | -1,77% | 0,52 | 0,53 | -8,62% | 9,82 | 52,53% | 0,1904 | -0,0203 | -3,82% | 104,30 |
| SOIKR.V | A | SAHOL | 16.07.2026 | 108,00 | 0,1 | 97,25 | -9,95% | 0,22 | 0,23 | -11,54% | 12,73 | 28,8% | 0,3472 | -0,0163 | -7,07% | 110,30 |
| SOIKS.V | A | SAHOL | 16.07.2026 | 125,00 | 0,1 | 97,25 | -22,2% | 0,04 | 0,05 | 0,00% | 18,30 | 7,53% | 1,3283 | -0,0068 | -13,55% | 125,50 |
| SOIKT.V | A | SAHOL | 16.07.2026 | 152,00 | 0,1 | 97,25 | -36,02% | 0,01 | 0,03 | 0,00% | - | 1,01% | 9,8874 | -0,0014 | -4,5% | 152,30 |
| SOIKU.V | A | SAHOL | 31.07.2026 | 90,00 | 0,1 | 97,25 | 8,06% | 1,23 | 1,26 | 0,00% | 6,13 | 77,55% | 0,1289 | -0,0139 | -1,1% | 102,60 |
| SOIKV.V | A | SAHOL | 31.07.2026 | 100,00 | 0,1 | 97,25 | -2,75% | 0,64 | 0,65 | -1,52% | 8,26 | 54,35% | 0,1840 | -0,0144 | -2,22% | 106,50 |
| SOIKW.V | A | SAHOL | 31.07.2026 | 120,00 | 0,1 | 97,25 | -18,96% | 0,14 | 0,16 | -30,00% | 12,25 | 17,63% | 0,5671 | -0,0084 | -5,26% | 121,60 |
| SOIKX.V | A | SAHOL | 31.07.2026 | 130,00 | 0,1 | 97,25 | -25,19% | 0,07 | 0,08 | 11,11% | 13,73 | 9,89% | 1,0115 | -0,0058 | -7,2% | 130,80 |
| SOIKY.V | A | SAHOL | 31.07.2026 | 150,00 | 0,1 | 97,25 | -35,17% | 0,02 | 0,03 | 0,00% | 17,42 | 3,58% | 2,7910 | -0,0028 | -9,23% | 150,30 |
| SOIKZ.V | A | SAHOL | 14.08.2026 | 85,00 | 0,1 | 97,25 | 14,41% | 1,8 | 1,82 | 0,00% | 4,52 | 83,75% | 0,1194 | -0,0118 | -0,65% | 103,20 |
| SOILA.V | A | SAHOL | 14.08.2026 | 104,00 | 0,1 | 97,25 | -6,49% | 0,66 | 0,68 | -1,45% | 7,33 | 49,75% | 0,2010 | -0,0125 | -1,84% | 110,80 |
| SOILB.V | A | SAHOL | 14.08.2026 | 113,00 | 0,1 | 97,25 | -13,94% | 0,4 | 0,41 | -2,33% | 8,30 | 34,12% | 0,2931 | -0,0108 | -2,64% | 117,10 |
| SOILC.V | A | SAHOL | 14.08.2026 | 132,00 | 0,1 | 97,25 | -26,33% | 0,16 | 0,17 | 0,00% | 9,56 | 15,73% | 0,6358 | -0,0072 | -4,24% | 133,70 |
| SOILD.V | A | SAHOL | 14.08.2026 | 160,00 | 0,1 | 97,25 | -39,22% | 0,06 | 0,07 | 0,00% | 10,07 | 6,22% | 1,6088 | -0,004 | -5,69% | 160,70 |
| SOILE.V | A | SAHOL | 31.08.2026 | 90,00 | 0,1 | 97,25 | 8,06% | 1,65 | 1,68 | 0,00% | 4,48 | 76,06% | 0,1315 | -0,0116 | -0,69% | 106,80 |
| SOILF.V | A | SAHOL | 31.08.2026 | 100,00 | 0,1 | 97,25 | -2,75% | 1,08 | 1,09 | -0,91% | 5,47 | 60,7% | 0,1647 | -0,012 | -1,1% | 110,90 |
| SOILG.V | A | SAHOL | 31.08.2026 | 120,00 | 0,1 | 97,25 | -18,96% | 0,49 | 0,5 | 0,00% | 6,64 | 33,46% | 0,2989 | -0,0102 | -2,03% | 125,00 |
| SOILH.V | A | SAHOL | 31.08.2026 | 130,00 | 0,1 | 97,25 | -25,19% | 0,35 | 0,36 | -10,00% | 6,96 | 25,04% | 0,3993 | -0,0089 | -2,48% | 133,60 |
| SOILI.V | A | SAHOL | 31.08.2026 | 140,00 | 0,1 | 97,25 | -30,54% | 0,26 | 0,27 | 0,00% | 7,18 | 19,21% | 0,5207 | -0,0078 | -2,9% | 142,70 |
| SOILJ.V | A | SAHOL | 15.09.2026 | 83,00 | 0,1 | 97,25 | 17,17% | 2,33 | 2,36 | 0,84% | 3,48 | 83,48% | 0,1198 | -0,0103 | -0,44% | 106,60 |
| SOILK.V | A | SAHOL | 15.09.2026 | 102,00 | 0,1 | 97,25 | -4,66% | 1,17 | 1,19 | 0,84% | 4,98 | 59,96% | 0,1668 | -0,0112 | -0,94% | 113,90 |
| SOILL.V | A | SAHOL | 15.09.2026 | 111,00 | 0,1 | 97,25 | -12,39% | 0,85 | 0,87 | 8,05% | 5,48 | 47,93% | 0,2086 | -0,0108 | -1,24% | 119,70 |
| SOILM.V | A | SAHOL | 15.09.2026 | 129,00 | 0,1 | 97,25 | -24,61% | 0,5 | 0,52 | -5,45% | 5,99 | 30,82% | 0,3245 | -0,0093 | -1,79% | 134,20 |
| SOILN.V | A | SAHOL | 15.09.2026 | 157,00 | 0,1 | 97,25 | -38,06% | 0,29 | 0,3 | 0,00% | 6,07 | 18,1% | 0,5524 | -0,0075 | -2,49% | 160,00 |
| SOILO.V | A | SAHOL | 30.09.2026 | 90,00 | 0,1 | 97,25 | 8,06% | 1,95 | 1,97 | -1,00% | 3,86 | 77,35% | 0,1293 | -0,0101 | -0,51% | 109,70 |
| SOILPV | A | SAHOL | 30.09.2026 | 110,00 | 0,1 | 97,25 | -11,59% | 0,89 | 0,9 | 0,00% | 5,56 | 50,9% | 0,1965 | -0,0096 | -1,07% | 119,00 |
| SOILQ.V | A | SAHOL | 30.09.2026 | 120,00 | 0,1 | 97,25 | -18,96% | 0,64 | 0,65 | 0,00% | 5,94 | 39,08% | 0,2559 | -0,0088 | -1,35% | 126,50 |
| SOILR.V | A | SAHOL | 30.09.2026 | 140,00 | 0,1 | 97,25 | -30,54% | 0,37 | 0,38 | 0,00% | 6,32 | 24,03% | 0,4161 | -0,0071 | -1,86% | 143,80 |
| SOILS.V | A | SAHOL | 30.09.2026 | 150,00 | 0,1 | 97,25 | -35,17% | 0,3 | 0,31 | 0,00% | 6,41 | 19,77% | 0,5059 | -0,0065 | -2,09% | 153,10 |
| SOILT.V | A | SAHOL | 15.10.2026 | 90,00 | 0,1 | 97,25 | 8,06% | 2,11 | 2,14 | 0,00% | 3,58 | 77,62% | 0,1288 | -0,0097 | -0,45% | 111,40 |
| SOILU.V | A | SAHOL | 15.10.2026 | 110,00 | 0,1 | 97,25 | -11,59% | 1,05 | 1,07 | 2,78% | 4,99 | 53,91% | 0,1855 | -0,0094 | -0,88% | 120,70 |
| SOILV.V | A | SAHOL | 15.10.2026 | 120,00 | 0,1 | 97,25 | -18,96% | 0,77 | 0,78 | 0,00% | 5,39 | 42,64% | 0,2345 | -0,0087 | -1,12% | 127,80 |
| SOILW.V | A | SAHOL | 15.10.2026 | 140,00 | 0,1 | 97,25 | -30,54% | 0,49 | 0,51 | 0,00% | 5,64 | 28,4% | 0,3521 | -0,0075 | -1,48% | 145,10 |
| SOILX.V | A | SAHOL | 15.10.2026 | 170,00 | 0,1 | 97,25 | -42,79% | 0,33 | 0,34 | 0,00% | 5,46 | 18,52% | 0,5398 | -0,0064 | -1,88% | 173,40 |

| Sembol | Tip | D.Varlık | Vade | Kul.F. | Çarpan | D.V.F. | Kul.Uzaklık% | P.Y.Aliş | P.Y.Satış | %Deg. | Kaldıraç | Delta% | Duy. | Teta(TL) | Teta(%) | Başabaş |
|---------|-----|----------|------------|--------|--------|--------|--------------|----------|-----------|---------|----------|---------|---------|----------|---------|---------|
| SOIZK.V | S | SAHOL | 30.06.2026 | 100,00 | 0,1 | 97,25 | -2,75% | 0,3 | 0,33 | -28,57% | 25,68 | -79,22% | -0,1262 | -0,0295 | -8,95% | 96,70 |
| SOIZL.V | S | SAHOL | 30.06.2026 | 90,00 | 0,1 | 97,25 | 8,06% | 0,01 | 0,03 | -66,67% | - | -0,81% | - | -0,0009 | -2,86% | 89,70 |
| SOIZM.V | S | SAHOL | 30.06.2026 | 80,00 | 0,1 | 97,25 | 21,56% | 0,01 | 0,03 | 0,00% | 0,00 | -0% | - | -0 | -0% | 79,70 |
| SOIZN.V | S | SAHOL | 30.06.2026 | 60,00 | 0,1 | 97,25 | 62,08% | 0,01 | 0,03 | 0,00% | 0,00 | -0% | - | -0 | -0% | 59,70 |
| SOIZO.V | S | SAHOL | 30.06.2026 | 50,00 | 0,1 | 97,25 | 94,5% | 0,01 | 0,03 | 0,00% | 0,00 | -0% | - | -0 | -0% | 49,70 |
| SOIZP.V | S | SAHOL | 16.07.2026 | 99,00 | 0,1 | 97,25 | -1,77% | 0,55 | 0,56 | -3,45% | 8,66 | -48,97% | -0,2042 | -0,0118 | -2,11% | 93,40 |
| SOIZQ.V | S | SAHOL | 16.07.2026 | 90,00 | 0,1 | 97,25 | 8,06% | 0,19 | 0,2 | 0,00% | 12,02 | -23,48% | -0,4258 | -0,0104 | -5,2% | 88,00 |
| SOIZR.V | S | SAHOL | 16.07.2026 | 81,00 | 0,1 | 97,25 | 20,06% | 0,05 | 0,06 | 0,00% | 14,83 | -7,62% | -1,3118 | -0,0053 | -8,8% | 80,40 |
| SOIZS.V | S | SAHOL | 16.07.2026 | 72,00 | 0,1 | 97,25 | 35,07% | 0,01 | 0,03 | 0,00% | 18,35 | -1,89% | -5,2992 | -0,0018 | -6,16% | 71,70 |
| SOIZT.V | S | SAHOL | 16.07.2026 | 65,00 | 0,1 | 97,25 | 49,62% | 0,01 | 0,03 | 0,00% | - | -0,56% | - | -0,0007 | -2,29% | 64,70 |
| SOIZU.V | S | SAHOL | 31.07.2026 | 110,00 | 0,1 | 97,25 | -11,59% | 1,3 | 1,32 | 0,00% | 5,30 | -70,33% | -0,1422 | -0,0027 | -0,21% | 96,80 |
| SOIZV.V | S | SAHOL | 31.07.2026 | 90,00 | 0,1 | 97,25 | 8,06% | 0,24 | 0,25 | 0,00% | 9,82 | -24,25% | -0,4124 | -0,0059 | -2,37% | 87,50 |
| SOIZW.V | S | SAHOL | 31.07.2026 | 80,00 | 0,1 | 97,25 | 21,56% | 0,08 | 0,09 | 0,00% | 11,79 | -9,7% | -1,0307 | -0,004 | -4,42% | 79,10 |
| SOIZX.V | S | SAHOL | 31.07.2026 | 70,00 | 0,1 | 97,25 | 38,93% | 0,02 | 0,03 | 0,00% | 16,57 | -3,41% | -2,9349 | -0,0021 | -6,88% | 69,70 |
| SOIZY.V | S | SAHOL | 31.07.2026 | 60,00 | 0,1 | 97,25 | 62,08% | 0,01 | 0,03 | 0,00% | - | -1,13% | -8,8442 | -0,0009 | -3,15% | 59,70 |
| SDIPA.V | S | SAHOL | 14.08.2026 | 94,00 | 0,1 | 97,25 | 3,46% | 0,46 | 0,47 | -6,25% | 7,12 | -32,96% | -0,3034 | -0,0049 | -1,04% | 89,30 |
| SDIPB.V | S | SAHOL | 14.08.2026 | 85,00 | 0,1 | 97,25 | 14,41% | 0,21 | 0,22 | 0,00% | 8,31 | -17,95% | -0,5572 | -0,0043 | -1,96% | 82,80 |
| SDIPC.V | S | SAHOL | 14.08.2026 | 75,00 | 0,1 | 97,25 | 29,67% | 0,09 | 0,1 | 0,00% | 8,98 | -8,31% | -1,2034 | -0,0031 | -3,09% | 74,00 |
| SDIPD.V | S | SAHOL | 14.08.2026 | 68,00 | 0,1 | 97,25 | 43,01% | 0,05 | 0,06 | 0,00% | 9,49 | -4,88% | -2,0505 | -0,0023 | -3,9% | 67,40 |
| SOIZZ.V | S | SAHOL | 14.08.2026 | 104,00 | 0,1 | 97,25 | -6,49% | 0,95 | 0,96 | 0,00% | 5,49 | -53,06% | -0,1885 | -0,0039 | -0,4% | 94,40 |
| SDIPE.V | S | SAHOL | 31.08.2026 | 110,00 | 0,1 | 97,25 | -11,59% | 1,43 | 1,44 | 0,00% | 3,93 | -57,74% | -0,1732 | -0,0024 | -0,16% | 95,60 |
| SDIPF.V | S | SAHOL | 31.08.2026 | 90,00 | 0,1 | 97,25 | 8,06% | 0,42 | 0,44 | -2,33% | 6,12 | -26,44% | -0,3783 | -0,004 | -0,9% | 85,60 |
| SDIPG.V | S | SAHOL | 31.08.2026 | 80,00 | 0,1 | 97,25 | 21,56% | 0,2 | 0,21 | 0,00% | 7,00 | -14,4% | -0,6946 | -0,0034 | -1,6% | 77,90 |
| SDIPH.V | S | SAHOL | 31.08.2026 | 70,00 | 0,1 | 97,25 | 38,93% | 0,1 | 0,11 | 0,00% | 7,40 | -7,61% | -1,3138 | -0,0026 | -2,37% | 68,90 |
| SDIPI.V | S | SAHOL | 31.08.2026 | 60,00 | 0,1 | 97,25 | 62,08% | 0,06 | 0,07 | 0,00% | 6,66 | -4,11% | -2,4324 | -0,002 | -2,79% | 59,30 |
| SDIPJ.V | S | SAHOL | 15.09.2026 | 102,00 | 0,1 | 97,25 | -4,66% | 0,99 | 1 | 0,00% | 4,27 | -43,43% | -0,2302 | -0,0028 | -0,28% | 92,00 |
| SDIPK.V | S | SAHOL | 15.09.2026 | 92,00 | 0,1 | 97,25 | 5,71% | 0,55 | 0,56 | 0,00% | 5,15 | -29,11% | -0,3435 | -0,0033 | -0,59% | 86,40 |
| SDIPL.V | S | SAHOL | 15.09.2026 | 83,00 | 0,1 | 97,25 | 17,17% | 0,32 | 0,33 | 0,00% | 5,66 | -18,63% | -0,5369 | -0,0033 | -0,99% | 79,70 |
| SDIPM.V | S | SAHOL | 15.09.2026 | 74,00 | 0,1 | 97,25 | 31,42% | 0,19 | 0,2 | 0,00% | 5,84 | -11,42% | -0,8760 | -0,0029 | -1,43% | 72,00 |
| SDIPN.V | S | SAHOL | 15.09.2026 | 66,00 | 0,1 | 97,25 | 47,35% | 0,13 | 0,14 | 0,00% | 5,62 | -7,51% | -1,3309 | -0,0025 | -1,78% | 64,60 |
| SDIPO.V | S | SAHOL | 30.09.2026 | 110,00 | 0,1 | 97,25 | -11,59% | 1,35 | 1,36 | 0,00% | 3,84 | -53,32% | -0,1875 | -0,0008 | -0,06% | 96,40 |
| SDIPP.V | S | SAHOL | 30.09.2026 | 100,00 | 0,1 | 97,25 | -2,75% | 0,84 | 0,85 | 0,00% | 4,57 | -39% | -0,2564 | -0,0021 | -0,24% | 91,50 |
| SDIPQ.V | S | SAHOL | 30.09.2026 | 80,00 | 0,1 | 97,25 | 21,56% | 0,31 | 0,32 | 0,00% | 5,11 | -16,27% | -0,6144 | -0,0027 | -0,86% | 76,80 |
| SDIPR.V | S | SAHOL | 30.09.2026 | 70,00 | 0,1 | 97,25 | 38,93% | 0,2 | 0,21 | 0,00% | 4,96 | -10,2% | -0,9805 | -0,0025 | -1,21% | 67,90 |
| SDIPS.V | S | SAHOL | 30.09.2026 | 60,00 | 0,1 | 97,25 | 62,08% | 0,12 | 0,13 | 0,00% | 5,05 | -6,24% | -1,6035 | -0,0021 | -1,64% | 58,70 |
| SDIPT.V | S | SAHOL | 15.10.2026 | 110,00 | 0,1 | 97,25 | -11,59% | 1,38 | 1,39 | -2,88% | 3,56 | -50,55% | -0,1978 | -0,0007 | -0,05% | 96,10 |
| SDIPU.V | S | SAHOL | 15.10.2026 | 100,00 | 0,1 | 97,25 | -2,75% | 0,86 | 0,88 | 0,00% | 4,25 | -37,57% | -0,2661 | -0,0017 | -0,19% | 91,20 |
| SDIPV.V | S | SAHOL | 15.10.2026 | 90,00 | 0,1 | 97,25 | 8,06% | 0,54 | 0,56 | 0,00% | 4,61 | -25,61% | -0,3904 | -0,0023 | -0,41% | 84,40 |
| SDIPW.V | S | SAHOL | 15.10.2026 | 80,00 | 0,1 | 97,25 | 21,56% | 0,36 | 0,37 | 0,00% | 4,57 | -16,9% | -0,5915 | -0,0025 | -0,68% | 76,30 |
| SDIPX.V | S | SAHOL | 15.10.2026 | 72,00 | 0,1 | 97,25 | 35,07% | 0,26 | 0,27 | 0,00% | 4,51 | -12,05% | -0,8299 | -0,0025 | -0,91% | 69,30 |

| Sembol | Tip | D.Varlık | Vade | Kul.F. | Çarpan | D.V.F. | Kul.Uzaklık% | P.Y.Aliş | P.Y.Satış | %Deg. | Kaldıraç | Delta% | Duy. | Teta(TL) | Teta(%) | Başabaş |
|---------|-----|----------|------------|--------|--------|--------|--------------|----------|-----------|---------|----------|--------|--------|----------|---------|---------|
| SYICI.V | A | SASA | 30.06.2026 | 2,20 | 1 | 2,45 | 11,36% | 0,26 | 0,29 | -21,05% | 9,78 | 99,8% | 0,0100 | -0,0023 | -0,79% | 2,49 |
| SYICJ.V | A | SASA | 30.06.2026 | 2,60 | 1 | 2,45 | -5,77% | 0,01 | 0,06 | -75,00% | - | 5,62% | 0,1779 | -0,0021 | -3,51% | 2,66 |
| SYICK.V | A | SASA | 30.06.2026 | 2,90 | 1 | 2,45 | -15,52% | 0,01 | 0,03 | -50,00% | 0,00 | 0% | - | -0 | -0% | 2,93 |
| SYICL.V | A | SASA | 30.06.2026 | 3,30 | 1 | 2,45 | -25,76% | 0,01 | 0,03 | -50,00% | 0,00 | 0% | - | -0 | -0% | 3,33 |
| SYICM.V | A | SASA | 30.06.2026 | 3,60 | 1 | 2,45 | -31,94% | 0,01 | 0,03 | -50,00% | 0,00 | 0% | - | -0 | -0% | 3,63 |
| SYICN.V | A | SASA | 16.07.2026 | 2,10 | 1 | 2,45 | 16,67% | 0,42 | 0,45 | -5,77% | 5,19 | 86,89% | 0,0115 | -0,0043 | -0,95% | 2,55 |
| SYICO.V | A | SASA | 16.07.2026 | 2,60 | 1 | 2,45 | -5,77% | 0,1 | 0,12 | -26,67% | 10,30 | 42,04% | 0,0238 | -0,0053 | -4,4% | 2,72 |
| SYICP.V | A | SASA | 16.07.2026 | 2,80 | 1 | 2,45 | -12,5% | 0,05 | 0,06 | -37,50% | 12,04 | 24,58% | 0,0407 | -0,004 | -6,69% | 2,86 |
| SYICQ.V | A | SASA | 16.07.2026 | 3,30 | 1 | 2,45 | -25,76% | 0,01 | 0,04 | -33,33% | - | 5,3% | 0,1888 | -0,0014 | -3,4% | 3,34 |
| SYICR.V | A | SASA | 16.07.2026 | 4,00 | 1 | 2,45 | -38,75% | 0,01 | 0,03 | -50,00% | - | 0,73% | - | -0,0003 | -0,89% | 4,03 |
| SYICS.V | A | SASA | 31.07.2026 | 3,10 | 1 | 2,45 | -20,97% | 0,05 | 0,06 | -33,33% | 9,96 | 20,33% | 0,0492 | -0,0028 | -4,64% | 3,16 |
| SYICT.V | A | SASA | 31.07.2026 | 3,60 | 1 | 2,45 | -31,94% | 0,01 | 0,03 | -33,33% | 14,96 | 6,11% | 0,1637 | -0,0011 | -3,68% | 3,63 |
| SYICU.V | A | SASA | 31.07.2026 | 4,10 | 1 | 2,45 | -40,24% | 0,01 | 0,04 | 0,00% | - | 2,11% | 0,4731 | -0,0005 | -1,17% | 4,14 |
| SYICV.V | A | SASA | 31.07.2026 | 4,60 | 1 | 2,45 | -46,74% | 0,01 | 0,04 | -50,00% | - | 0,89% | - | -0,0002 | -0,57% | 4,64 |
| SYICW.V | A | SASA | 31.07.2026 | 5,00 | 1 | 2,45 | -51% | 0,01 | 0,04 | -66,67% | - | 0,54% | - | -0,0002 | -0,39% | 5,04 |
| SYICX.V | A | SASA | 14.08.2026 | 2,90 | 1 | 2,45 | -15,52% | 0,15 | 0,16 | -20,00% | 6,58 | 37,58% | 0,0266 | -0,0035 | -2,2% | 3,06 |
| SYICY.V | A | SASA | 14.08.2026 | 3,60 | 1 | 2,45 | -31,94% | 0,03 | 0,04 | -33,33% | 9,80 | 12% | 0,0833 | -0,0016 | -4,08% | 3,64 |
| SYICZ.V | A | SASA | 14.08.2026 | 3,90 | 1 | 2,45 | -37,18% | 0,02 | 0,03 | -25,00% | 18,46 | 7,54% | 0,1327 | -0,0012 | -3,87% | 3,93 |
| SYIDA.V | A | SASA | 14.08.2026 | 4,50 | 1 | 2,45 | -45,56% | 0,01 | 0,03 | 0,00% | - | 3,53% | 0,2831 | -0,0007 | -2,21% | 4,53 |
| SYIDB.V | A | SASA | 14.08.2026 | 5,50 | 1 | 2,45 | -55,45% | 0,01 | 0,04 | 0,00% | - | 1,5% | 0,6653 | -0,0004 | -0,88% | 5,54 |
| SYIDC.V | A | SASA | 31.08.2026 | 2,60 | 1 | 2,45 | -5,77% | 0,43 | 0,46 | -6,12% | 3,37 | 59,13% | 0,0169 | -0,0044 | -0,95% | 3,06 |
| SYIDD.V | A | SASA | 31.08.2026 | 3,00 | 1 | 2,45 | -18,33% | 0,29 | 0,31 | -11,43% | 3,87 | 45,85% | 0,0218 | -0,0042 | -1,35% | 3,31 |
| SYIDE.V | A | SASA | 31.08.2026 | 3,40 | 1 | 2,45 | -27,94% | 0,2 | 0,21 | -25,00% | 4,28 | 34,97% | 0,0286 | -0,0038 | -1,82% | 3,61 |
| SYIDF.V | A | SASA | 31.08.2026 | 3,80 | 1 | 2,45 | -35,53% | 0,15 | 0,16 | 0,00% | 4,74 | 27,06% | 0,0370 | -0,0034 | -2,13% | 3,96 |
| SYIDG.V | A | SASA | 31.08.2026 | 4,20 | 1 | 2,45 | -41,67% | 0,11 | 0,12 | 0,00% | 4,80 | 21,54% | 0,0464 | -0,0031 | -2,55% | 4,32 |
| SYIDH.V | A | SASA | 15.09.2026 | 2,50 | 1 | 2,45 | -2% | 0,55 | 0,57 | -6,56% | 2,92 | 64,41% | 0,0155 | -0,004 | -0,7% | 3,07 |
| SYIDI.V | A | SASA | 15.09.2026 | 3,00 | 1 | 2,45 | -18,33% | 0,36 | 0,37 | -11,90% | 3,47 | 49,56% | 0,0202 | -0,0039 | -1,06% | 3,37 |
| SYIDJ.V | A | SASA | 15.09.2026 | 3,30 | 1 | 2,45 | -25,76% | 0,28 | 0,29 | -12,12% | 3,79 | 41,79% | 0,0239 | -0,0037 | -1,29% | 3,59 |
| SYIDK.V | A | SASA | 15.09.2026 | 3,80 | 1 | 2,45 | -35,53% | 0,2 | 0,21 | 0,00% | 4,11 | 31,9% | 0,0313 | -0,0034 | -1,62% | 4,01 |
| SYIDL.V | A | SASA | 15.09.2026 | 4,70 | 1 | 2,45 | -47,87% | 0,13 | 0,14 | 0,00% | 4,12 | 21,89% | 0,0457 | -0,0029 | -2,1% | 4,84 |
| SYIDM.V | A | SASA | 30.09.2026 | 2,60 | 1 | 2,45 | -5,77% | 0,48 | 0,5 | 0,00% | 3,23 | 61,97% | 0,0161 | -0,0033 | -0,67% | 3,10 |
| SYIDN.V | A | SASA | 30.09.2026 | 3,00 | 1 | 2,45 | -18,33% | 0,34 | 0,35 | 0,00% | 3,68 | 49,59% | 0,0202 | -0,0033 | -0,94% | 3,35 |
| SYIDO.V | A | SASA | 30.09.2026 | 3,40 | 1 | 2,45 | -27,94% | 0,25 | 0,27 | -6,90% | 3,89 | 39,68% | 0,0252 | -0,0031 | -1,16% | 3,67 |
| SYIDP.V | A | SASA | 30.09.2026 | 3,80 | 1 | 2,45 | -35,53% | 0,2 | 0,22 | -8,70% | 4,00 | 32,69% | 0,0306 | -0,003 | -1,35% | 4,02 |
| SYIDQ.V | A | SASA | 30.09.2026 | 4,20 | 1 | 2,45 | -41,67% | 0,16 | 0,18 | 0,00% | 4,17 | 27,24% | 0,0367 | -0,0028 | -1,53% | 4,38 |
| SYIDR.V | A | SASA | 15.10.2026 | 2,50 | 1 | 2,45 | -2% | 0,58 | 0,6 | -6,15% | 2,86 | 66,62% | 0,0150 | -0,0031 | -0,52% | 3,10 |
| SYIDS.V | A | SASA | 15.10.2026 | 3,00 | 1 | 2,45 | -18,33% | 0,39 | 0,42 | -13,33% | 3,29 | 52,41% | 0,0191 | -0,0031 | -0,75% | 3,42 |
| SYIDT.V | A | SASA | 15.10.2026 | 3,30 | 1 | 2,45 | -25,76% | 0,32 | 0,34 | 0,00% | 3,47 | 45,28% | 0,0221 | -0,0031 | -0,91% | 3,64 |
| SYIDU.V | A | SASA | 15.10.2026 | 3,80 | 1 | 2,45 | -35,53% | 0,25 | 0,27 | -7,14% | 3,59 | 36,63% | 0,0273 | -0,003 | -1,1% | 4,07 |
| SYIDV.V | A | SASA | 15.10.2026 | 4,60 | 1 | 2,45 | -46,74% | 0,19 | 0,2 | -13,64% | 3,77 | 27,71% | 0,0361 | -0,0027 | -1,37% | 4,80 |

| Sembol | Tip | D.Varlık | Vade | Kul.F. | Çarpan | D.V.F. | Kul.Uzaklık% | P.Y.Alış | P.Y.Satış | %Deg. | Kaldıraç | Delta% | Duy. | Teta(TL) | Teta(%) | Başabaş |
|---------|-----|----------|------------|--------|--------|--------|--------------|----------|-----------|---------|----------|---------|---------|----------|---------|---------|
| SYIST.V | S | SASA | 30.06.2026 | 2,70 | 1 | 2,45 | -9,26% | 0,24 | 0,27 | 26,32% | 10,17 | -99,58% | -0,0100 | 0,0018 | 0,68% | 2,43 |
| SYISU.V | S | SASA | 30.06.2026 | 2,30 | 1 | 2,45 | 6,52% | 0,01 | 0,02 | -66,67% | - | -4,22% | -0,2372 | -0,0016 | -7,97% | 2,28 |
| SYISV.V | S | SASA | 30.06.2026 | 2,00 | 1 | 2,45 | 22,5% | 0,01 | 0,05 | 50,00% | 0,00 | -0% | - | -0 | -0% | 1,95 |
| SYISW.V | S | SASA | 30.06.2026 | 1,60 | 1 | 2,45 | 53,13% | 0,01 | 0,03 | -50,00% | 0,00 | -0% | - | -0 | -0% | 1,57 |
| SYISX.V | S | SASA | 30.06.2026 | 1,40 | 1 | 2,45 | 75% | 0,01 | 0,03 | 0,00% | 0,00 | -0% | - | -0 | -0% | 1,37 |
| SYISY.V | S | SASA | 16.07.2026 | 2,60 | 1 | 2,45 | -5,77% | 0,21 | 0,24 | 27,78% | 6,91 | -59,26% | -0,0169 | -0,0031 | -1,29% | 2,36 |
| SYISZ.V | S | SASA | 16.07.2026 | 2,30 | 1 | 2,45 | 6,52% | 0,07 | 0,08 | 16,67% | 10,07 | -28,77% | -0,0348 | -0,0033 | -4,17% | 2,22 |
| SYITA.V | S | SASA | 16.07.2026 | 2,10 | 1 | 2,45 | 16,67% | 0,02 | 0,04 | -33,33% | 16,55 | -13,51% | -0,0740 | -0,0023 | -5,75% | 2,06 |
| SYITB.V | S | SASA | 16.07.2026 | 1,90 | 1 | 2,45 | 28,95% | 0,01 | 0,03 | 0,00% | 13,35 | -5,45% | -0,1835 | -0,0013 | -4,26% | 1,87 |
| SYITC.V | S | SASA | 16.07.2026 | 1,70 | 1 | 2,45 | 44,12% | 0,01 | 0,04 | 0,00% | - | -1,91% | -0,5239 | -0,0006 | -1,45% | 1,66 |
| SYITD.V | S | SASA | 31.07.2026 | 3,70 | 1 | 2,45 | -33,78% | 1,17 | 1,2 | 0,00% | 2,00 | -95,47% | -0,0105 | 0,0018 | 0,15% | 2,50 |
| SYITE.V | S | SASA | 31.07.2026 | 3,30 | 1 | 2,45 | -25,76% | 0,8 | 0,83 | 0,00% | 2,70 | -88,15% | -0,0113 | 0,0005 | 0,06% | 2,47 |
| SYITF.V | S | SASA | 31.07.2026 | 2,80 | 1 | 2,45 | -12,5% | 0,4 | 0,42 | 0,00% | 3,97 | -64,75% | -0,0154 | -0,0018 | -0,42% | 2,38 |
| SYITG.V | S | SASA | 31.07.2026 | 2,30 | 1 | 2,45 | 6,52% | 0,15 | 0,16 | 0,00% | 5,25 | -32,16% | -0,0311 | -0,0029 | -1,8% | 2,14 |
| SYITH.V | S | SASA | 31.07.2026 | 2,00 | 1 | 2,45 | 22,5% | 0,07 | 0,08 | 0,00% | 6,10 | -17,44% | -0,0573 | -0,0025 | -3,07% | 1,92 |
| SYITI.V | S | SASA | 14.08.2026 | 3,60 | 1 | 2,45 | -31,94% | 1,06 | 1,09 | 0,00% | 2,06 | -89,02% | -0,0112 | 0,001 | 0,1% | 2,51 |
| SYITJ.V | S | SASA | 14.08.2026 | 3,20 | 1 | 2,45 | -23,44% | 0,71 | 0,74 | 0,00% | 2,69 | -78,03% | -0,0128 | -0,0001 | -0,02% | 2,46 |
| SYITK.V | S | SASA | 14.08.2026 | 2,90 | 1 | 2,45 | -15,52% | 0,49 | 0,52 | 0,00% | 3,22 | -64,34% | -0,0155 | -0,0012 | -0,23% | 2,38 |
| SYITL.V | S | SASA | 14.08.2026 | 2,60 | 1 | 2,45 | -5,77% | 0,31 | 0,33 | 0,00% | 3,79 | -47,92% | -0,0209 | -0,002 | -0,6% | 2,27 |
| SYITM.V | S | SASA | 14.08.2026 | 2,30 | 1 | 2,45 | 6,52% | 0,19 | 0,2 | 0,00% | 4,14 | -32,12% | -0,0311 | -0,0023 | -1,15% | 2,10 |
| SYITN.V | S | SASA | 31.08.2026 | 3,20 | 1 | 2,45 | -23,44% | 0,83 | 0,86 | 0,00% | 1,82 | -61,69% | -0,0162 | -0,0015 | -0,18% | 2,34 |
| SYITO.V | S | SASA | 31.08.2026 | 2,70 | 1 | 2,45 | -9,26% | 0,5 | 0,51 | 0,00% | 2,26 | -46,05% | -0,0217 | -0,0022 | -0,43% | 2,19 |
| SYITP.V | S | SASA | 31.08.2026 | 2,30 | 1 | 2,45 | 6,52% | 0,3 | 0,31 | 0,00% | 2,62 | -32,07% | -0,0312 | -0,0024 | -0,78% | 1,99 |
| SYITQ.V | S | SASA | 31.08.2026 | 1,90 | 1 | 2,45 | 28,95% | 0,17 | 0,18 | 0,00% | 2,86 | -19,85% | -0,0504 | -0,0023 | -1,25% | 1,72 |
| SYITR.V | S | SASA | 31.08.2026 | 1,60 | 1 | 2,45 | 53,13% | 0,11 | 0,12 | 0,00% | 2,84 | -12,75% | -0,0784 | -0,0019 | -1,59% | 1,48 |
| SYITS.V | S | SASA | 15.09.2026 | 3,00 | 1 | 2,45 | -18,33% | 0,72 | 0,74 | 0,00% | 1,78 | -52,35% | -0,0191 | -0,0016 | -0,22% | 2,26 |
| SYITT.V | S | SASA | 15.09.2026 | 2,70 | 1 | 2,45 | -9,26% | 0,54 | 0,55 | 0,00% | 1,97 | -43,48% | -0,0230 | -0,0019 | -0,35% | 2,15 |
| SYITU.V | S | SASA | 15.09.2026 | 2,50 | 1 | 2,45 | -2% | 0,43 | 0,45 | 0,00% | 2,13 | -37,33% | -0,0268 | -0,002 | -0,45% | 2,05 |
| SYITV.V | S | SASA | 15.09.2026 | 2,20 | 1 | 2,45 | 11,36% | 0,31 | 0,32 | 0,00% | 2,24 | -28,31% | -0,0353 | -0,0021 | -0,66% | 1,88 |
| SYITW.V | S | SASA | 15.09.2026 | 2,00 | 1 | 2,45 | 22,5% | 0,24 | 0,25 | 0,00% | 2,33 | -22,84% | -0,0438 | -0,0021 | -0,83% | 1,75 |
| SYITX.V | S | SASA | 30.09.2026 | 3,10 | 1 | 2,45 | -20,97% | 0,73 | 0,76 | 0,00% | 1,87 | -55,71% | -0,0179 | -0,0009 | -0,11% | 2,34 |
| SYITY.V | S | SASA | 30.09.2026 | 2,70 | 1 | 2,45 | -9,26% | 0,48 | 0,49 | 0,00% | 2,23 | -43,76% | -0,0229 | -0,0012 | -0,25% | 2,21 |
| SYITZ.V | S | SASA | 30.09.2026 | 2,30 | 1 | 2,45 | 6,52% | 0,29 | 0,3 | 0,00% | 2,57 | -30,44% | -0,0328 | -0,0014 | -0,47% | 2,00 |
| SYIUA.V | S | SASA | 30.09.2026 | 1,90 | 1 | 2,45 | 28,95% | 0,17 | 0,18 | 0,00% | 2,74 | -19,01% | -0,0526 | -0,0014 | -0,78% | 1,72 |
| SYIUB.V | S | SASA | 30.09.2026 | 1,60 | 1 | 2,45 | 53,13% | 0,11 | 0,12 | 0,00% | 2,79 | -12,52% | -0,0799 | -0,0012 | -1,04% | 1,48 |
| SYIUC.V | S | SASA | 15.10.2026 | 3,00 | 1 | 2,45 | -18,33% | 0,68 | 0,71 | 0,00% | 1,81 | -50,19% | -0,0199 | -0,0009 | -0,12% | 2,29 |
| SYIUD.V | S | SASA | 15.10.2026 | 2,70 | 1 | 2,45 | -9,26% | 0,5 | 0,52 | 0,00% | 2,05 | -41,76% | -0,0239 | -0,0011 | -0,21% | 2,18 |
| SYIUE.V | S | SASA | 15.10.2026 | 2,50 | 1 | 2,45 | -2% | 0,4 | 0,41 | 0,00% | 2,19 | -35,76% | -0,0280 | -0,0012 | -0,29% | 2,09 |
| SYIUF.V | S | SASA | 15.10.2026 | 2,20 | 1 | 2,45 | 11,36% | 0,28 | 0,29 | 0,00% | 2,35 | -26,9% | -0,0372 | -0,0013 | -0,44% | 1,91 |
| SYIUG.V | S | SASA | 15.10.2026 | 2,00 | 1 | 2,45 | 22,5% | 0,22 | 0,23 | 0,00% | 2,41 | -21,61% | -0,0463 | -0,0013 | -0,56% | 1,77 |

| Sembol | Tip | D.Varlık | Vade | Kul.F. | Çarpan | D.V.F. | Kul.Uzaklık% | P.Y.Alış | P.Y.Satış | %Deg. | Kaldıraç | Delta% | Duy. | Teta(TL) | Teta(%) | Başabaş |
|---------|-----|----------|------------|--------|--------|--------|--------------|----------|-----------|---------|----------|--------|--------|----------|---------|---------|
| SEIDW.V | A | SISE | 30.06.2026 | 42,00 | 0,2 | 44,98 | 7,1% | 0,61 | 0,63 | 27,12% | 14,54 | 96,98% | 0,0516 | -0,0125 | -1,99% | 45,15 |
| SEIDX.V | A | SISE | 30.06.2026 | 48,00 | 0,2 | 44,98 | -6,29% | 0,01 | 0,04 | -88,89% | - | 4,32% | 1,1580 | -0,0058 | -14,44% | 48,20 |
| SEIDY.V | A | SISE | 30.06.2026 | 55,00 | 0,2 | 44,98 | -18,22% | 0,01 | 0,03 | 0,00% | 0,00 | 0% | - | -0 | -0% | 55,15 |
| SEIDZ.V | A | SISE | 30.06.2026 | 61,00 | 0,2 | 44,98 | -26,26% | 0,01 | 0,03 | 0,00% | 0,00 | 0% | - | -0 | -0% | 61,15 |
| SEIEA.V | A | SISE | 30.06.2026 | 68,00 | 0,2 | 44,98 | -33,85% | 0,01 | 0,03 | 0,00% | 0,00 | 0% | - | -0 | -0% | 68,15 |
| SEIEB.V | A | SISE | 16.07.2026 | 39,00 | 0,2 | 44,98 | 15,33% | 1,44 | 1,47 | -6,17% | 5,35 | 85,62% | 0,0584 | -0,0162 | -1,1% | 46,35 |
| SEIEC.V | A | SISE | 16.07.2026 | 48,00 | 0,2 | 44,98 | -6,29% | 0,37 | 0,38 | -17,39% | 9,93 | 40,83% | 0,1224 | -0,0194 | -5,1% | 49,90 |
| SEIED.V | A | SISE | 16.07.2026 | 53,00 | 0,2 | 44,98 | -15,13% | 0,14 | 0,15 | -28,57% | 12,77 | 19,88% | 0,2515 | -0,0133 | -8,89% | 53,75 |
| SEIEE.V | A | SISE | 16.07.2026 | 61,00 | 0,2 | 44,98 | -26,26% | 0,03 | 0,04 | -40,00% | 16,80 | 5,6% | 0,8924 | -0,0054 | -13,53% | 61,20 |
| SEIEF.V | A | SISE | 16.07.2026 | 75,00 | 0,2 | 44,98 | -40,03% | 0,01 | 0,03 | 0,00% | - | 0,75% | - | -0,001 | -3,47% | 75,15 |
| SEIEG.V | A | SISE | 31.07.2026 | 44,00 | 0,2 | 44,98 | 2,23% | 0,93 | 0,96 | 9,78% | 6,27 | 64,8% | 0,0772 | -0,0151 | -1,57% | 48,80 |
| SEIEH.V | A | SISE | 31.07.2026 | 51,00 | 0,2 | 44,98 | -11,8% | 0,33 | 0,35 | -2,56% | 9,24 | 33,91% | 0,1475 | -0,0122 | -3,49% | 52,75 |
| SEIEI.V | A | SISE | 31.07.2026 | 58,00 | 0,2 | 44,98 | -22,45% | 0,11 | 0,13 | -20,00% | 11,91 | 14,56% | 0,3434 | -0,0073 | -5,65% | 58,65 |
| SEIEJ.V | A | SISE | 31.07.2026 | 65,00 | 0,2 | 44,98 | -30,8% | 0,04 | 0,05 | -33,33% | 14,58 | 6,48% | 0,7714 | -0,0042 | -8,31% | 65,25 |
| SEIEK.V | A | SISE | 31.07.2026 | 72,00 | 0,2 | 44,98 | -37,53% | 0,02 | 0,03 | -33,33% | 14,12 | 3,14% | 1,5929 | -0,0024 | -8% | 72,15 |
| SEIEL.V | A | SISE | 14.08.2026 | 42,00 | 0,2 | 44,98 | 7,1% | 1,4 | 1,42 | 5,84% | 4,69 | 72,53% | 0,0689 | -0,0131 | -0,93% | 49,10 |
| SEIEM.V | A | SISE | 14.08.2026 | 51,00 | 0,2 | 44,98 | -11,8% | 0,51 | 0,52 | -8,77% | 7,14 | 40,5% | 0,1235 | -0,0117 | -2,25% | 53,60 |
| SEIEN.V | A | SISE | 14.08.2026 | 56,00 | 0,2 | 44,98 | -19,68% | 0,29 | 0,3 | -11,76% | 8,19 | 26,39% | 0,1895 | -0,0095 | -3,16% | 57,50 |
| SEIEO.V | A | SISE | 14.08.2026 | 65,00 | 0,2 | 44,98 | -30,8% | 0,12 | 0,13 | 0,00% | 9,39 | 12,53% | 0,3990 | -0,0061 | -4,66% | 65,65 |
| SEIEP.V | A | SISE | 14.08.2026 | 79,00 | 0,2 | 44,98 | -43,06% | 0,05 | 0,06 | 0,00% | 9,31 | 5,17% | 0,9667 | -0,0034 | -5,64% | 79,30 |
| SEIEQ.V | A | SISE | 31.08.2026 | 44,00 | 0,2 | 44,98 | 2,23% | 1,41 | 1,43 | 0,00% | 4,28 | 67,06% | 0,0746 | -0,0123 | -0,86% | 51,15 |
| SEIER.V | A | SISE | 31.08.2026 | 51,00 | 0,2 | 44,98 | -11,8% | 0,79 | 0,81 | -3,49% | 5,37 | 47,17% | 0,1060 | -0,0117 | -1,44% | 55,05 |
| SEIES.V | A | SISE | 31.08.2026 | 58,00 | 0,2 | 44,98 | -22,45% | 0,48 | 0,49 | 2,08% | 5,95 | 31,73% | 0,1576 | -0,0101 | -2,07% | 60,45 |
| SEIET.V | A | SISE | 31.08.2026 | 65,00 | 0,2 | 44,98 | -30,8% | 0,31 | 0,32 | 0,00% | 6,35 | 21,88% | 0,2285 | -0,0085 | -2,66% | 66,60 |
| SEIEU.V | A | SISE | 31.08.2026 | 72,00 | 0,2 | 44,98 | -37,53% | 0,23 | 0,24 | 0,00% | 6,59 | 16,11% | 0,3103 | -0,0073 | -3,04% | 73,20 |
| SEIEV.V | A | SISE | 15.09.2026 | 42,00 | 0,2 | 44,98 | 7,1% | 1,83 | 1,85 | 0,00% | 3,59 | 72,94% | 0,0686 | -0,0112 | -0,61% | 51,25 |
| SEIEW.V | A | SISE | 15.09.2026 | 51,00 | 0,2 | 44,98 | -11,8% | 0,98 | 0,99 | -5,71% | 4,66 | 50,76% | 0,0985 | -0,0111 | -1,12% | 55,95 |
| SEIEX.V | A | SISE | 15.09.2026 | 56,00 | 0,2 | 44,98 | -19,68% | 0,71 | 0,72 | 5,56% | 5,07 | 40% | 0,1250 | -0,0104 | -1,44% | 59,60 |
| SEIEY.V | A | SISE | 15.09.2026 | 65,00 | 0,2 | 44,98 | -30,8% | 0,46 | 0,47 | 0,00% | 5,43 | 27,16% | 0,1841 | -0,009 | -1,91% | 67,35 |
| SEIEZ.V | A | SISE | 15.09.2026 | 79,00 | 0,2 | 44,98 | -43,06% | 0,28 | 0,29 | 0,00% | 5,46 | 16,98% | 0,2944 | -0,0073 | -2,52% | 80,45 |
| SEIFA.V | A | SISE | 30.09.2026 | 43,00 | 0,2 | 44,98 | 4,6% | 1,7 | 1,72 | 0,00% | 3,86 | 73% | 0,0685 | -0,0098 | -0,57% | 51,60 |
| SEIFB.V | A | SISE | 30.09.2026 | 50,00 | 0,2 | 44,98 | -10,04% | 1,02 | 1,03 | 0,00% | 4,80 | 54,44% | 0,0918 | -0,0097 | -0,94% | 55,15 |
| SEIFC.V | A | SISE | 30.09.2026 | 57,00 | 0,2 | 44,98 | -21,09% | 0,65 | 0,66 | 0,00% | 5,35 | 38,67% | 0,1293 | -0,0088 | -1,33% | 60,30 |
| SEIFD.V | A | SISE | 30.09.2026 | 64,00 | 0,2 | 44,98 | -29,72% | 0,45 | 0,46 | 0,00% | 5,62 | 28,1% | 0,1780 | -0,0077 | -1,67% | 66,30 |
| SEIFE.V | A | SISE | 30.09.2026 | 70,00 | 0,2 | 44,98 | -35,74% | 0,36 | 0,37 | 0,00% | 5,59 | 22,39% | 0,2233 | -0,007 | -1,89% | 71,85 |
| SEIFF.V | A | SISE | 15.10.2026 | 41,00 | 0,2 | 44,98 | 9,71% | 2,12 | 2,14 | 0,00% | 3,30 | 77,71% | 0,0643 | -0,0092 | -0,43% | 51,70 |
| SEIFG.V | A | SISE | 15.10.2026 | 50,00 | 0,2 | 44,98 | -10,04% | 1,18 | 1,19 | 0,00% | 4,34 | 56,98% | 0,0878 | -0,0094 | -0,79% | 55,95 |
| SEIFH.V | A | SISE | 15.10.2026 | 55,00 | 0,2 | 44,98 | -18,22% | 0,87 | 0,89 | 0,00% | 4,75 | 45,95% | 0,1088 | -0,0089 | -1% | 59,45 |
| SEIFI.V | A | SISE | 15.10.2026 | 64,00 | 0,2 | 44,98 | -29,72% | 0,59 | 0,6 | 7,02% | 5,01 | 32,31% | 0,1547 | -0,008 | -1,33% | 67,00 |
| SEIFJ.V | A | SISE | 15.10.2026 | 77,00 | 0,2 | 44,98 | -41,58% | 0,41 | 0,42 | 0,00% | 4,87 | 22,21% | 0,2251 | -0,007 | -1,67% | 79,10 |

| Sembol | Tip | D.Varlık | Vade | Kul.F. | Çarpan | D.V.F. | Kul.Uzaklık% | P.Y.Alış | P.Y.Satış | %Deg. | Kaldıraç | Delta% | Duy. | Teta(TL) | Teta(%) | Başbaş |
|---------|-----|----------|------------|--------|--------|--------|--------------|----------|-----------|---------|----------|---------|---------|----------|---------|--------|
| SEITL.V | S | SISE | 30.06.2026 | 50,00 | 0,2 | 44,98 | -10,04% | 0,99 | 1,02 | 0,00% | 9,07 | -99,77% | -0,0501 | 0,007 | 0,68% | 44,90 |
| SEITM.V | S | SISE | 30.06.2026 | 44,00 | 0,2 | 44,98 | 2,23% | 0,05 | 0,09 | 0,00% | 47,27 | -26,28% | -0,1903 | -0,0539 | -59,88% | 43,55 |
| SEITN.V | S | SISE | 30.06.2026 | 37,00 | 0,2 | 44,98 | 21,57% | 0,01 | 0,03 | 0,00% | 0,00 | -0% | - | -0 | -0% | 36,85 |
| SEITO.V | S | SISE | 30.06.2026 | 31,00 | 0,2 | 44,98 | 45,1% | 0,01 | 0,03 | 0,00% | 0,00 | -0% | - | -0 | -0% | 30,85 |
| SEITP.V | S | SISE | 30.06.2026 | 26,00 | 0,2 | 44,98 | 73% | 0,01 | 0,03 | 0,00% | 0,00 | -0% | - | -0 | -0% | 25,85 |
| SEITQ.V | S | SISE | 16.07.2026 | 48,00 | 0,2 | 44,98 | -6,29% | 0,84 | 0,85 | -11,58% | 6,47 | -60,44% | -0,0827 | -0,0114 | -1,34% | 43,75 |
| SEITR.V | S | SISE | 16.07.2026 | 44,00 | 0,2 | 44,98 | 2,23% | 0,4 | 0,41 | -16,33% | 8,60 | -38,24% | -0,1307 | -0,0131 | -3,18% | 41,95 |
| SEITS.V | S | SISE | 16.07.2026 | 39,00 | 0,2 | 44,98 | 15,33% | 0,12 | 0,13 | -29,41% | 11,32 | -15,1% | -0,3310 | -0,0091 | -6,99% | 38,35 |
| SEITT.V | S | SISE | 16.07.2026 | 35,00 | 0,2 | 44,98 | 28,51% | 0,03 | 0,04 | 0,00% | 16,39 | -5,47% | -0,9147 | -0,0046 | -11,6% | 34,80 |
| SEITU.V | S | SISE | 16.07.2026 | 32,00 | 0,2 | 44,98 | 40,56% | 0,01 | 0,03 | 0,00% | 20,29 | -2,26% | -2,2173 | -0,0024 | -7,92% | 31,85 |
| SEITV.V | S | SISE | 31.07.2026 | 53,00 | 0,2 | 44,98 | -15,13% | 1,59 | 1,61 | 0,00% | 4,22 | -74,63% | -0,0670 | -0,0024 | -0,15% | 44,95 |
| SEITW.V | S | SISE | 31.07.2026 | 46,00 | 0,2 | 44,98 | -2,22% | 0,66 | 0,67 | -1,49% | 6,29 | -46,16% | -0,1083 | -0,007 | -1,05% | 42,65 |
| SEITX.V | S | SISE | 31.07.2026 | 39,00 | 0,2 | 44,98 | 15,33% | 0,21 | 0,22 | -8,70% | 7,96 | -18,59% | -0,2690 | -0,0066 | -3% | 37,90 |
| SEITY.V | S | SISE | 31.07.2026 | 32,00 | 0,2 | 44,98 | 40,56% | 0,05 | 0,06 | 0,00% | 9,82 | -5,46% | -0,9160 | -0,0034 | -5,68% | 31,70 |
| SEITZ.V | S | SISE | 31.07.2026 | 28,00 | 0,2 | 44,98 | 60,64% | 0,02 | 0,04 | 0,00% | 11,22 | -2,5% | -2,0036 | -0,002 | -5,06% | 27,80 |
| SEIUA.V | S | SISE | 14.08.2026 | 51,00 | 0,2 | 44,98 | -11,8% | 1,34 | 1,35 | -2,24% | 4,15 | -61,87% | -0,0808 | -0,0034 | -0,25% | 44,25 |
| SEIUB.V | S | SISE | 14.08.2026 | 47,00 | 0,2 | 44,98 | -4,3% | 0,86 | 0,88 | 0,00% | 4,96 | -47,38% | -0,1055 | -0,0052 | -0,59% | 42,60 |
| SEIUC.V | S | SISE | 14.08.2026 | 42,00 | 0,2 | 44,98 | 7,1% | 0,45 | 0,47 | 0,00% | 5,88 | -29,4% | -0,1700 | -0,0059 | -1,27% | 39,65 |
| SEIUD.V | S | SISE | 14.08.2026 | 37,00 | 0,2 | 44,98 | 21,57% | 0,23 | 0,24 | 0,00% | 6,29 | -16,09% | -0,3108 | -0,0052 | -2,16% | 35,80 |
| SEIUE.V | S | SISE | 14.08.2026 | 34,00 | 0,2 | 44,98 | 32,29% | 0,14 | 0,15 | 0,00% | 6,86 | -10,68% | -0,4682 | -0,0043 | -2,88% | 33,25 |
| SEIUF.V | S | SISE | 31.08.2026 | 54,00 | 0,2 | 44,98 | -16,7% | 1,9 | 1,92 | -4,62% | 2,97 | -62,83% | -0,0796 | -0,0024 | -0,13% | 44,40 |
| SEIUG.V | S | SISE | 31.08.2026 | 47,00 | 0,2 | 44,98 | -4,3% | 1,01 | 1,03 | 0,00% | 3,93 | -44,11% | -0,1133 | -0,0045 | -0,44% | 41,85 |
| SEIUH.V | S | SISE | 31.08.2026 | 40,00 | 0,2 | 44,98 | 12,45% | 0,46 | 0,47 | 0,00% | 4,81 | -24,58% | -0,2034 | -0,0049 | -1,05% | 37,65 |
| SEIUI.V | S | SISE | 31.08.2026 | 33,00 | 0,2 | 44,98 | 36,3% | 0,2 | 0,22 | 0,00% | 5,25 | -11,67% | -0,4285 | -0,004 | -1,81% | 31,90 |
| SEIUJ.V | S | SISE | 31.08.2026 | 28,00 | 0,2 | 44,98 | 60,64% | 0,11 | 0,12 | 0,00% | 5,33 | -6,51% | -0,7677 | -0,0031 | -2,56% | 27,40 |
| SEIUK.V | S | SISE | 15.09.2026 | 51,00 | 0,2 | 44,98 | -11,8% | 1,54 | 1,56 | 0,00% | 3,04 | -52,12% | -0,0959 | -0,003 | -0,19% | 43,20 |
| SEIUL.V | S | SISE | 15.09.2026 | 46,00 | 0,2 | 44,98 | -2,22% | 0,99 | 1 | -1,00% | 3,59 | -39,52% | -0,1265 | -0,0039 | -0,39% | 41,00 |
| SEIUM.V | S | SISE | 15.09.2026 | 42,00 | 0,2 | 44,98 | 7,1% | 0,66 | 0,68 | 0,00% | 4,01 | -29,43% | -0,1699 | -0,0043 | -0,63% | 38,60 |
| SEIUN.V | S | SISE | 15.09.2026 | 37,00 | 0,2 | 44,98 | 21,57% | 0,41 | 0,42 | 0,00% | 4,21 | -19,19% | -0,2605 | -0,0042 | -1,01% | 34,90 |
| SEIUO.V | S | SISE | 15.09.2026 | 33,00 | 0,2 | 44,98 | 36,3% | 0,28 | 0,29 | 0,00% | 4,23 | -13,16% | -0,3799 | -0,0038 | -1,33% | 31,55 |
| SEIUP.V | S | SISE | 30.09.2026 | 52,00 | 0,2 | 44,98 | -13,5% | 1,51 | 1,52 | 0,00% | 3,25 | -54,52% | -0,0917 | -0,0011 | -0,07% | 44,40 |
| SEIUQ.V | S | SISE | 30.09.2026 | 45,00 | 0,2 | 44,98 | -0,04% | 0,76 | 0,77 | 0,00% | 4,20 | -35,5% | -0,1408 | -0,0025 | -0,33% | 41,15 |
| SEIUR.V | S | SISE | 30.09.2026 | 39,00 | 0,2 | 44,98 | 15,33% | 0,41 | 0,42 | 0,00% | 4,63 | -21,11% | -0,2368 | -0,0029 | -0,7% | 36,90 |
| SEIUS.V | S | SISE | 30.09.2026 | 32,00 | 0,2 | 44,98 | 40,56% | 0,21 | 0,22 | 0,00% | 4,59 | -10,71% | -0,4670 | -0,0026 | -1,19% | 30,90 |
| SEIUT.V | S | SISE | 30.09.2026 | 27,00 | 0,2 | 44,98 | 66,59% | 0,13 | 0,14 | 0,00% | 4,43 | -6,41% | -0,7806 | -0,0022 | -1,56% | 26,30 |
| SEIUU.V | S | SISE | 15.10.2026 | 50,00 | 0,2 | 44,98 | -10,04% | 1,31 | 1,32 | 0,00% | 3,22 | -46,94% | -0,1065 | -0,0014 | -0,11% | 43,40 |
| SEIUV.V | S | SISE | 15.10.2026 | 45,00 | 0,2 | 44,98 | -0,04% | 0,81 | 0,83 | 0,00% | 3,83 | -34,47% | -0,1451 | -0,0022 | -0,27% | 40,85 |
| SEIUW.V | S | SISE | 15.10.2026 | 41,00 | 0,2 | 44,98 | 9,71% | 0,55 | 0,56 | 0,00% | 4,12 | -25,2% | -0,1984 | -0,0025 | -0,45% | 38,20 |
| SEIUX.V | S | SISE | 15.10.2026 | 36,00 | 0,2 | 44,98 | 24,94% | 0,35 | 0,36 | 0,00% | 4,21 | -16,38% | -0,3053 | -0,0026 | -0,73% | 34,20 |
| SEIUY.V | S | SISE | 15.10.2026 | 33,00 | 0,2 | 44,98 | 36,3% | 0,28 | 0,29 | 0,00% | 4,06 | -12,64% | -0,3956 | -0,0026 | -0,88% | 31,55 |

| Sembol | Tip | D.Varlık | Vade | Kul.F. | Çarpan | D.V.F. | Kul.Uzaklık% | P.Y.Aliş | P.Y.Satış | %Deg. | Kaldıraç | Delta% | Duy. | Teta(TL) | Teta(%) | Başabaş |
|---------|-----|----------|------------|--------|--------|--------|--------------|----------|-----------|---------|----------|--------|---------|----------|---------|---------|
| TAIHK.V | A | TAVHL | 30.06.2026 | 280,00 | 0,05 | 279,50 | -0,18% | 0,22 | 0,24 | 0,00% | 34,92 | 49,97% | 0,4002 | -0,2092 | -87,18% | 284,80 |
| TAIHL.V | A | TAVHL | 30.06.2026 | 320,00 | 0,05 | 279,50 | -12,66% | 0,01 | 0,03 | -50,00% | 0,00 | 0,01% | - | -0 | -0,05% | 320,60 |
| TAIHM.V | A | TAVHL | 30.06.2026 | 370,00 | 0,05 | 279,50 | -24,46% | 0,01 | 0,03 | 0,00% | 0,00 | 0% | - | -0 | -0% | 370,60 |
| TAIHN.V | A | TAVHL | 30.06.2026 | 410,00 | 0,05 | 279,50 | -31,83% | 0,01 | 0,03 | -66,67% | 0,00 | 0% | - | -0 | -0% | 410,60 |
| TAIHO.V | A | TAVHL | 30.06.2026 | 450,00 | 0,05 | 279,50 | -37,89% | 0,01 | 0,03 | 0,00% | 0,00 | 0% | - | -0 | -0% | 450,60 |
| TAIHP.V | A | TAVHL | 16.07.2026 | 260,00 | 0,05 | 279,50 | 7,5% | 1,64 | 1,68 | -19,62% | 6,30 | 73,03% | 0,2739 | -0,0321 | -1,91% | 293,60 |
| TAIHQ.V | A | TAVHL | 16.07.2026 | 320,00 | 0,05 | 279,50 | -12,66% | 0,28 | 0,3 | -36,36% | 12,08 | 24,21% | 0,8261 | -0,0227 | -7,57% | 326,00 |
| TAIHR.V | A | TAVHL | 16.07.2026 | 350,00 | 0,05 | 279,50 | -20,14% | 0,09 | 0,1 | -42,11% | 15,34 | 9,88% | 2,0248 | -0,0119 | -11,94% | 352,00 |
| TAIHS.V | A | TAVHL | 16.07.2026 | 410,00 | 0,05 | 279,50 | -31,83% | 0,01 | 0,03 | 0,00% | 19,68 | 1,41% | 14,2050 | -0,0024 | -7,94% | 410,60 |
| TAIHT.V | A | TAVHL | 16.07.2026 | 500,00 | 0,05 | 279,50 | -44,1% | 0,01 | 0,03 | 0,00% | 0,00 | 0,13% | - | -0,0003 | -1,01% | 500,60 |
| TAIHU.V | A | TAVHL | 31.07.2026 | 260,00 | 0,05 | 279,50 | 7,5% | 1,86 | 1,9 | 0,00% | 5,44 | 72,06% | 0,2775 | -0,0237 | -1,25% | 298,00 |
| TAIHV.V | A | TAVHL | 31.07.2026 | 300,00 | 0,05 | 279,50 | -6,83% | 0,86 | 0,88 | -12,62% | 7,43 | 45,2% | 0,4424 | -0,0232 | -2,63% | 317,60 |
| TAIHW.V | A | TAVHL | 31.07.2026 | 340,00 | 0,05 | 279,50 | -17,79% | 0,38 | 0,39 | -30,36% | 9,11 | 24,13% | 0,8288 | -0,0173 | -4,45% | 347,80 |
| TAIHX.V | A | TAVHL | 31.07.2026 | 380,00 | 0,05 | 279,50 | -26,45% | 0,18 | 0,19 | 0,00% | 9,94 | 12,8% | 1,5624 | -0,0118 | -6,21% | 383,80 |
| TAIHY.V | A | TAVHL | 31.07.2026 | 420,00 | 0,05 | 279,50 | -33,45% | 0,09 | 0,1 | -67,74% | 11,02 | 7,1% | 2,8185 | -0,0079 | -7,87% | 422,00 |
| TAIHZ.V | A | TAVHL | 14.08.2026 | 250,00 | 0,05 | 279,50 | 11,8% | 2,51 | 2,55 | 0,00% | 4,29 | 76,71% | 0,2607 | -0,0204 | -0,8% | 301,00 |
| TAIIA.V | A | TAVHL | 14.08.2026 | 300,00 | 0,05 | 279,50 | -6,83% | 1,18 | 1,21 | 0,00% | 5,97 | 49,95% | 0,4004 | -0,0209 | -1,73% | 324,20 |
| TAIIB.V | A | TAVHL | 14.08.2026 | 330,00 | 0,05 | 279,50 | -15,3% | 0,74 | 0,76 | -14,61% | 6,79 | 35,49% | 0,5636 | -0,0186 | -2,45% | 345,20 |
| TAIIC.V | A | TAVHL | 14.08.2026 | 380,00 | 0,05 | 279,50 | -26,45% | 0,38 | 0,39 | 0,00% | 7,58 | 20,08% | 0,9962 | -0,0141 | -3,61% | 387,80 |
| TAIID.V | A | TAVHL | 14.08.2026 | 460,00 | 0,05 | 279,50 | -39,24% | 0,16 | 0,17 | 0,00% | 8,05 | 9,22% | 2,1702 | -0,0088 | -5,18% | 463,40 |
| TAIIE.V | A | TAVHL | 31.08.2026 | 240,00 | 0,05 | 279,50 | 16,46% | 3,1 | 3,14 | 0,00% | 3,70 | 81,44% | 0,2456 | -0,017 | -0,54% | 302,80 |
| TAIIF.V | A | TAVHL | 31.08.2026 | 280,00 | 0,05 | 279,50 | -0,18% | 1,89 | 1,92 | 0,00% | 4,71 | 63,36% | 0,3157 | -0,0188 | -0,98% | 318,40 |
| TAIIG.V | A | TAVHL | 31.08.2026 | 310,00 | 0,05 | 279,50 | -9,84% | 1,32 | 1,35 | 0,00% | 5,26 | 49,35% | 0,4053 | -0,0185 | -1,37% | 337,00 |
| TAIIH.V | A | TAVHL | 31.08.2026 | 350,00 | 0,05 | 279,50 | -20,14% | 0,86 | 0,88 | 0,00% | 5,73 | 34,83% | 0,5742 | -0,0168 | -1,91% | 367,60 |
| TAIII.V | A | TAVHL | 31.08.2026 | 390,00 | 0,05 | 279,50 | -28,33% | 0,6 | 0,62 | 0,00% | 5,91 | 25,39% | 0,7877 | -0,0148 | -2,39% | 402,40 |
| TAIIJ.V | A | TAVHL | 15.09.2026 | 230,00 | 0,05 | 279,50 | 21,52% | 3,74 | 3,78 | 0,00% | 3,14 | 83,66% | 0,2391 | -0,0157 | -0,41% | 305,60 |
| TAIIK.V | A | TAVHL | 15.09.2026 | 280,00 | 0,05 | 279,50 | -0,18% | 2,16 | 2,2 | 0,00% | 4,25 | 65,03% | 0,3075 | -0,0174 | -0,79% | 324,00 |
| TAIIL.V | A | TAVHL | 15.09.2026 | 300,00 | 0,05 | 279,50 | -6,83% | 1,73 | 1,76 | -14,36% | 4,59 | 56,45% | 0,3543 | -0,0174 | -0,99% | 335,20 |
| TAIIM.V | A | TAVHL | 15.09.2026 | 350,00 | 0,05 | 279,50 | -20,14% | 1,08 | 1,1 | 0,00% | 5,08 | 38,93% | 0,5138 | -0,0161 | -1,47% | 372,00 |
| TAIIN.V | A | TAVHL | 15.09.2026 | 430,00 | 0,05 | 279,50 | -35% | 0,64 | 0,65 | -12,00% | 5,27 | 23,77% | 0,8416 | -0,0136 | -2,1% | 443,00 |
| TAIIO.V | A | TAVHL | 30.09.2026 | 270,00 | 0,05 | 279,50 | 3,52% | 2,43 | 2,47 | 0,00% | 4,09 | 70,55% | 0,2835 | -0,0158 | -0,64% | 319,40 |
| TAIIP.V | A | TAVHL | 30.09.2026 | 310,00 | 0,05 | 279,50 | -9,84% | 1,43 | 1,46 | 0,00% | 5,18 | 52,59% | 0,3803 | -0,0148 | -1,02% | 339,20 |
| TAIIQ.V | A | TAVHL | 30.09.2026 | 350,00 | 0,05 | 279,50 | -20,14% | 0,9 | 0,92 | 0,00% | 5,82 | 37,03% | 0,5401 | -0,013 | -1,41% | 368,40 |
| TAIIR.V | A | TAVHL | 30.09.2026 | 400,00 | 0,05 | 279,50 | -30,13% | 0,6 | 0,61 | 0,00% | 6,01 | 25,36% | 0,7887 | -0,0111 | -1,82% | 412,20 |
| TAIIS.V | A | TAVHL | 30.09.2026 | 440,00 | 0,05 | 279,50 | -36,48% | 0,46 | 0,47 | 0,00% | 6,07 | 19,54% | 1,0234 | -0,0098 | -2,08% | 449,40 |
| TAIIT.V | A | TAVHL | 15.10.2026 | 260,00 | 0,05 | 279,50 | 7,5% | 2,98 | 3,02 | 0,00% | 3,54 | 75,08% | 0,2664 | -0,015 | -0,5% | 320,40 |
| TAIIU.V | A | TAVHL | 15.10.2026 | 310,00 | 0,05 | 279,50 | -9,84% | 1,67 | 1,7 | 0,00% | 4,66 | 55,36% | 0,3613 | -0,0145 | -0,85% | 344,00 |
| TAIIV.V | A | TAVHL | 15.10.2026 | 340,00 | 0,05 | 279,50 | -17,79% | 1,23 | 1,25 | 0,00% | 5,06 | 44,16% | 0,4529 | -0,0135 | -1,08% | 365,00 |
| TAIIW.V | A | TAVHL | 15.10.2026 | 400,00 | 0,05 | 279,50 | -30,13% | 0,76 | 0,78 | 0,00% | 5,37 | 29,19% | 0,6853 | -0,0115 | -1,47% | 415,60 |
| TAIIX.V | A | TAVHL | 15.10.2026 | 480,00 | 0,05 | 279,50 | -41,77% | 0,53 | 0,54 | 0,00% | 5,32 | 19,78% | 1,0110 | -0,0099 | -1,83% | 490,80 |

| Sembol | Tip | D.Varlık | Vade | Kul.F. | Çarpan | D.V.F. | Kul.Uzaklık% | P.Y.Alış | P.Y.Satış | %Deg. | Kaldıraç | Delta% | Duy. | Teta(TL) | Teta(%) | Başbaş |
|---------|-----|----------|------------|--------|--------|--------|--------------|----------|-----------|--------|----------|---------|----------|----------|---------|--------|
| TAIWK.V | S | TAVHL | 30.06.2026 | 340,00 | 0,05 | 279,50 | -17,79% | 3,01 | 3,08 | 15,83% | 4,64 | -100% | -0,2000 | 0,0122 | 0,4% | 278,40 |
| TAIWL.V | S | TAVHL | 30.06.2026 | 290,00 | 0,05 | 279,50 | -3,62% | 0,56 | 0,6 | -5,00% | 20,58 | -82,48% | -0,2425 | -0,0388 | -6,46% | 278,00 |
| TAIWM.V | S | TAVHL | 30.06.2026 | 250,00 | 0,05 | 279,50 | 11,8% | 0,01 | 0,03 | 0,00% | 0,00 | -0,33% | - | -0,0006 | -1,96% | 249,40 |
| TAIWN.V | S | TAVHL | 30.06.2026 | 210,00 | 0,05 | 279,50 | 33,1% | 0,01 | 0,03 | 0,00% | 0,00 | -0% | - | -0 | -0% | 209,40 |
| TAIWO.V | S | TAVHL | 30.06.2026 | 180,00 | 0,05 | 279,50 | 55,28% | 0,01 | 0,03 | 0,00% | 0,00 | -0% | - | -0 | -0% | 179,40 |
| TAIWP.V | S | TAVHL | 16.07.2026 | 320,00 | 0,05 | 279,50 | -12,66% | 2,09 | 2,13 | 0,00% | 5,14 | -76,82% | -0,2603 | -0,0099 | -0,46% | 277,40 |
| TAIWQ.V | S | TAVHL | 16.07.2026 | 290,00 | 0,05 | 279,50 | -3,62% | 1,07 | 1,1 | 2,86% | 6,93 | -53,03% | -0,3771 | -0,0202 | -1,84% | 268,00 |
| TAIWR.V | S | TAVHL | 16.07.2026 | 260,00 | 0,05 | 279,50 | 7,5% | 0,44 | 0,46 | 2,27% | 8,88 | -27,97% | -0,7150 | -0,0206 | -4,48% | 250,80 |
| TAIWT.V | S | TAVHL | 16.07.2026 | 230,00 | 0,05 | 279,50 | 21,52% | 0,15 | 0,16 | 0,00% | 10,67 | -11,45% | -1,7468 | -0,0136 | -8,5% | 226,80 |
| TAIWU.V | S | TAVHL | 16.07.2026 | 210,00 | 0,05 | 279,50 | 33,1% | 0,06 | 0,07 | 0,00% | 12,55 | -5,39% | -3,7125 | -0,0082 | -11,67% | 208,60 |
| TAIWW.V | S | TAVHL | 31.07.2026 | 310,00 | 0,05 | 279,50 | -9,84% | 1,9 | 1,92 | 0,00% | 4,63 | -62,97% | -0,3176 | -0,0088 | -0,46% | 271,60 |
| TAIWX.V | S | TAVHL | 31.07.2026 | 270,00 | 0,05 | 279,50 | 3,52% | 0,77 | 0,79 | 0,00% | 6,56 | -36,13% | -0,5535 | -0,0122 | -1,55% | 254,20 |
| TAIWX.V | S | TAVHL | 31.07.2026 | 230,00 | 0,05 | 279,50 | 21,52% | 0,24 | 0,25 | 0,00% | 8,22 | -14,12% | -1,4166 | -0,0091 | -3,62% | 225,00 |
| TAIWX.V | S | TAVHL | 31.07.2026 | 190,00 | 0,05 | 279,50 | 47,11% | 0,06 | 0,07 | 0,00% | 9,83 | -4,22% | -4,7371 | -0,0044 | -6,28% | 188,60 |
| TAIWZ.V | S | TAVHL | 31.07.2026 | 160,00 | 0,05 | 279,50 | 74,69% | 0,02 | 0,04 | 0,00% | 10,67 | -1,53% | -13,0990 | -0,0022 | -5,38% | 159,20 |
| TAIXA.V | S | TAVHL | 14.08.2026 | 300,00 | 0,05 | 279,50 | -6,83% | 1,71 | 1,74 | 4,85% | 4,27 | -52,29% | -0,3825 | -0,0082 | -0,47% | 265,20 |
| TAIXB.V | S | TAVHL | 14.08.2026 | 270,00 | 0,05 | 279,50 | 3,52% | 0,94 | 0,96 | 0,00% | 5,27 | -35,47% | -0,5638 | -0,0095 | -0,99% | 250,80 |
| TAIXC.V | S | TAVHL | 14.08.2026 | 250,00 | 0,05 | 279,50 | 11,8% | 0,59 | 0,6 | 0,00% | 5,92 | -25% | -0,7999 | -0,0092 | -1,53% | 238,00 |
| TAIXD.V | S | TAVHL | 14.08.2026 | 220,00 | 0,05 | 279,50 | 27,05% | 0,28 | 0,3 | 0,00% | 6,66 | -13,35% | -1,4981 | -0,0073 | -2,45% | 214,00 |
| TAIXE.V | S | TAVHL | 14.08.2026 | 200,00 | 0,05 | 279,50 | 39,75% | 0,18 | 0,19 | 0,00% | 6,58 | -8,48% | -2,3596 | -0,0059 | -3,11% | 196,20 |
| TAIXF.V | S | TAVHL | 31.08.2026 | 290,00 | 0,05 | 279,50 | -3,62% | 1,52 | 1,54 | 0,00% | 4,06 | -44,18% | -0,4527 | -0,0065 | -0,42% | 259,20 |
| TAIXG.V | S | TAVHL | 31.08.2026 | 250,00 | 0,05 | 279,50 | 11,8% | 0,64 | 0,65 | 0,00% | 5,38 | -24,64% | -0,8116 | -0,0066 | -1,01% | 237,00 |
| TAIXH.V | S | TAVHL | 31.08.2026 | 210,00 | 0,05 | 279,50 | 33,1% | 0,24 | 0,25 | 0,00% | 6,31 | -10,83% | -1,8460 | -0,0049 | -1,94% | 205,00 |
| TAIXI.V | S | TAVHL | 31.08.2026 | 180,00 | 0,05 | 279,50 | 55,28% | 0,13 | 0,14 | 0,00% | 6,18 | -5,75% | -3,4791 | -0,0036 | -2,6% | 177,20 |
| TAIXJ.V | S | TAVHL | 31.08.2026 | 150,00 | 0,05 | 279,50 | 86,33% | 0,07 | 0,09 | 0,00% | 5,88 | -2,95% | -6,7850 | -0,0025 | -2,8% | 148,20 |
| TAIXK.V | S | TAVHL | 15.09.2026 | 280,00 | 0,05 | 279,50 | -0,18% | 1,33 | 1,36 | 0,00% | 3,98 | -37,85% | -0,5285 | -0,0055 | -0,41% | 252,80 |
| TAIXL.V | S | TAVHL | 15.09.2026 | 250,00 | 0,05 | 279,50 | 11,8% | 0,77 | 0,78 | 0,00% | 4,56 | -25,14% | -0,7955 | -0,0058 | -0,75% | 234,40 |
| TAIXM.V | S | TAVHL | 15.09.2026 | 230,00 | 0,05 | 279,50 | 21,52% | 0,52 | 0,54 | 0,00% | 4,88 | -18,16% | -1,1015 | -0,0055 | -1,02% | 219,20 |
| TAIXN.V | S | TAVHL | 15.09.2026 | 200,00 | 0,05 | 279,50 | 39,75% | 0,29 | 0,31 | 0,00% | 5,12 | -10,63% | -1,8809 | -0,0046 | -1,48% | 193,80 |
| TAIXO.V | S | TAVHL | 15.09.2026 | 180,00 | 0,05 | 279,50 | 55,28% | 0,21 | 0,22 | 0,00% | 4,96 | -7,45% | -2,6832 | -0,004 | -1,82% | 175,60 |
| TAIXP.V | S | TAVHL | 30.09.2026 | 330,00 | 0,05 | 279,50 | -15,3% | 2,61 | 2,64 | 7,38% | 3,20 | -59,69% | -0,3350 | -0,0002 | -0,01% | 277,20 |
| TAIXQ.V | S | TAVHL | 30.09.2026 | 280,00 | 0,05 | 279,50 | -0,18% | 1,21 | 1,23 | 0,00% | 4,30 | -37,24% | -0,5371 | -0,0033 | -0,27% | 255,40 |
| TAIXR.V | S | TAVHL | 30.09.2026 | 240,00 | 0,05 | 279,50 | 16,46% | 0,63 | 0,64 | 0,00% | 4,70 | -21,17% | -0,9448 | -0,0043 | -0,67% | 227,20 |
| TAIXS.V | S | TAVHL | 30.09.2026 | 200,00 | 0,05 | 279,50 | 39,75% | 0,34 | 0,36 | 0,00% | 4,69 | -11,41% | -1,7534 | -0,0041 | -1,13% | 192,80 |
| TAIXT.V | S | TAVHL | 30.09.2026 | 170,00 | 0,05 | 279,50 | 64,41% | 0,22 | 0,23 | 0,00% | 4,45 | -7,01% | -2,8524 | -0,0035 | -1,52% | 165,40 |
| TAIXU.V | S | TAVHL | 15.10.2026 | 310,00 | 0,05 | 279,50 | -9,84% | 2,01 | 2,04 | 0,00% | 3,39 | -48,8% | -0,4099 | -0,0014 | -0,07% | 269,20 |
| TAIXV.V | S | TAVHL | 15.10.2026 | 280,00 | 0,05 | 279,50 | -0,18% | 1,28 | 1,31 | 0,00% | 3,93 | -36,03% | -0,5551 | -0,0029 | -0,22% | 253,80 |
| TAIXW.V | S | TAVHL | 15.10.2026 | 260,00 | 0,05 | 279,50 | 7,5% | 0,95 | 0,97 | 0,00% | 4,14 | -28,12% | -0,7113 | -0,0035 | -0,37% | 240,60 |
| TAIXX.V | S | TAVHL | 15.10.2026 | 230,00 | 0,05 | 279,50 | 21,52% | 0,63 | 0,64 | 0,00% | 4,16 | -18,75% | -1,0669 | -0,004 | -0,62% | 217,20 |
| TAIXY.V | S | TAVHL | 15.10.2026 | 200,00 | 0,05 | 279,50 | 39,75% | 0,42 | 0,43 | 0,00% | 4,07 | -12,23% | -1,6347 | -0,0039 | -0,9% | 191,40 |

| Sembol | Tip | D.Varlık | Vade | Kul.F. | Çarpan | D.V.F. | Kul.Uzaklık% | P.Y.Alış | P.Y.Satış | %Deg. | Kaldıraç | Delta% | Duy. | Teta(TL) | Teta(%) | Başabaş |
|---------|-----|----------|------------|--------|--------|--------|--------------|----------|-----------|---------|----------|--------|--------|----------|---------|---------|
| TVIDW.V | A | TCELL | 30.06.2026 | 100,00 | 0,1 | 109,70 | 9,7% | 0,99 | 1,03 | 0,00% | 11,18 | 99,91% | 0,1001 | -0,0103 | -1% | 110,30 |
| TVIDX.V | A | TCELL | 30.06.2026 | 120,00 | 0,1 | 109,70 | -8,58% | 0,01 | 0,03 | -66,67% | 0,00 | 0,14% | - | -0,0001 | -0,43% | 120,30 |
| TVIDY.V | A | TCELL | 30.06.2026 | 130,00 | 0,1 | 109,70 | -15,62% | 0,01 | 0,03 | 0,00% | 0,00 | 0% | - | -0 | -0% | 130,30 |
| TVIDZ.V | A | TCELL | 30.06.2026 | 150,00 | 0,1 | 109,70 | -26,87% | 0,01 | 0,03 | -50,00% | 0,00 | 0% | - | -0 | -0% | 150,30 |
| TVIEA.V | A | TCELL | 30.06.2026 | 160,00 | 0,1 | 109,70 | -31,44% | 0,01 | 0,03 | 0,00% | 0,00 | 0% | - | -0 | -0% | 160,30 |
| TVIEB.V | A | TCELL | 16.07.2026 | 96,00 | 0,1 | 109,70 | 14,27% | 1,62 | 1,66 | -5,49% | 6,06 | 88,87% | 0,1125 | -0,0163 | -0,98% | 112,60 |
| TVIEC.V | A | TCELL | 16.07.2026 | 117,00 | 0,1 | 109,70 | -6,24% | 0,32 | 0,34 | -20,45% | 12,77 | 37,24% | 0,2685 | -0,0188 | -5,54% | 120,40 |
| TVIED.V | A | TCELL | 16.07.2026 | 127,00 | 0,1 | 109,70 | -13,62% | 0,11 | 0,13 | 0,00% | 16,81 | 16,86% | 0,5931 | -0,0119 | -9,17% | 128,30 |
| TVIEE.V | A | TCELL | 16.07.2026 | 149,00 | 0,1 | 109,70 | -26,38% | 0,01 | 0,03 | 0,00% | 28,65 | 2,61% | 3,8289 | -0,0029 | -9,72% | 149,30 |
| TVIEF.V | A | TCELL | 16.07.2026 | 181,00 | 0,1 | 109,70 | -39,39% | 0,01 | 0,03 | 0,00% | 0,00 | 0,25% | - | -0,0004 | -1,32% | 181,30 |
| TVIEG.V | A | TCELL | 31.07.2026 | 110,00 | 0,1 | 109,70 | -0,27% | 0,83 | 0,85 | -5,26% | 8,13 | 60,76% | 0,1646 | -0,016 | -1,88% | 118,50 |
| TVIEH.V | A | TCELL | 31.07.2026 | 120,00 | 0,1 | 109,70 | -8,58% | 0,38 | 0,4 | -18,75% | 10,79 | 37,39% | 0,2674 | -0,0132 | -3,31% | 124,00 |
| TVIEI.V | A | TCELL | 31.07.2026 | 140,00 | 0,1 | 109,70 | -21,64% | 0,08 | 0,09 | 0,00% | 14,70 | 10,72% | 0,9331 | -0,0061 | -6,77% | 140,90 |
| TVIEJ.V | A | TCELL | 31.07.2026 | 150,00 | 0,1 | 109,70 | -26,87% | 0,04 | 0,05 | -55,56% | 15,76 | 5,75% | 1,7404 | -0,0038 | -7,69% | 150,50 |
| TVIEK.V | A | TCELL | 31.07.2026 | 170,00 | 0,1 | 109,70 | -35,47% | 0,01 | 0,03 | 0,00% | 22,41 | 2,04% | 4,8949 | -0,0018 | -5,84% | 170,30 |
| TVIEL.V | A | TCELL | 14.08.2026 | 100,00 | 0,1 | 109,70 | 9,7% | 1,71 | 1,75 | 0,00% | 5,11 | 79,15% | 0,1263 | -0,0138 | -0,79% | 117,50 |
| TVIEM.V | A | TCELL | 14.08.2026 | 122,00 | 0,1 | 109,70 | -10,08% | 0,51 | 0,53 | -18,03% | 8,84 | 40,28% | 0,2483 | -0,0122 | -2,3% | 127,30 |
| TVIEN.V | A | TCELL | 14.08.2026 | 133,00 | 0,1 | 109,70 | -17,52% | 0,26 | 0,28 | -9,09% | 10,24 | 24,28% | 0,4119 | -0,0093 | -3,32% | 135,80 |
| TVIEO.V | A | TCELL | 14.08.2026 | 155,00 | 0,1 | 109,70 | -29,23% | 0,09 | 0,11 | 0,00% | 11,87 | 9,74% | 1,0267 | -0,0053 | -4,82% | 156,10 |
| TVIEP.V | A | TCELL | 14.08.2026 | 188,00 | 0,1 | 109,70 | -41,65% | 0,03 | 0,04 | -33,33% | 12,42 | 3,4% | 2,9438 | -0,0026 | -6,4% | 188,40 |
| TVIEQ.V | A | TCELL | 31.08.2026 | 100,00 | 0,1 | 109,70 | 9,7% | 1,89 | 1,93 | -7,77% | 4,63 | 79,77% | 0,1254 | -0,0123 | -0,64% | 119,30 |
| TVIER.V | A | TCELL | 31.08.2026 | 120,00 | 0,1 | 109,70 | -8,58% | 0,78 | 0,81 | 0,00% | 6,92 | 49,23% | 0,2031 | -0,0119 | -1,47% | 128,10 |
| TVIES.V | A | TCELL | 31.08.2026 | 130,00 | 0,1 | 109,70 | -15,62% | 0,52 | 0,54 | 0,00% | 7,65 | 35,58% | 0,2811 | -0,0106 | -1,96% | 135,40 |
| TVIET.V | A | TCELL | 31.08.2026 | 150,00 | 0,1 | 109,70 | -26,87% | 0,25 | 0,27 | 0,00% | 8,39 | 19,13% | 0,5229 | -0,0078 | -2,87% | 152,70 |
| TVIEU.V | A | TCELL | 31.08.2026 | 170,00 | 0,1 | 109,70 | -35,47% | 0,16 | 0,17 | 0,00% | 8,13 | 11,85% | 0,8436 | -0,006 | -3,53% | 171,70 |
| TVIEV.V | A | TCELL | 15.09.2026 | 97,00 | 0,1 | 109,70 | 13,09% | 2,3 | 2,34 | -11,83% | 3,94 | 82,53% | 0,1212 | -0,0114 | -0,49% | 120,40 |
| TVIEW.V | A | TCELL | 15.09.2026 | 118,00 | 0,1 | 109,70 | -7,03% | 1,04 | 1,07 | -10,26% | 5,88 | 55,71% | 0,1795 | -0,0116 | -1,08% | 128,70 |
| TVIEX.V | A | TCELL | 15.09.2026 | 129,00 | 0,1 | 109,70 | -14,96% | 0,7 | 0,73 | 0,00% | 6,50 | 41,49% | 0,2410 | -0,0106 | -1,46% | 136,30 |
| TVIEY.V | A | TCELL | 15.09.2026 | 151,00 | 0,1 | 109,70 | -27,35% | 0,38 | 0,39 | 0,00% | 6,89 | 23,87% | 0,4190 | -0,0084 | -2,16% | 154,90 |
| TVIEZ.V | A | TCELL | 15.09.2026 | 183,00 | 0,1 | 109,70 | -40,05% | 0,2 | 0,21 | 0,00% | 7,06 | 12,87% | 0,7769 | -0,0061 | -2,91% | 185,10 |
| TVIFA.V | A | TCELL | 30.09.2026 | 110,00 | 0,1 | 109,70 | -0,27% | 1,68 | 1,72 | -9,24% | 4,45 | 68,21% | 0,1466 | -0,0117 | -0,68% | 127,20 |
| TVIFB.V | A | TCELL | 30.09.2026 | 120,00 | 0,1 | 109,70 | -8,58% | 1,19 | 1,22 | 0,76% | 5,17 | 56,05% | 0,1784 | -0,0113 | -0,92% | 132,20 |
| TVIFC.V | A | TCELL | 30.09.2026 | 140,00 | 0,1 | 109,70 | -21,64% | 0,65 | 0,67 | 0,00% | 6,07 | 35,39% | 0,2826 | -0,0096 | -1,43% | 146,70 |
| TVIFD.V | A | TCELL | 30.09.2026 | 160,00 | 0,1 | 109,70 | -31,44% | 0,42 | 0,44 | 0,00% | 6,21 | 23,77% | 0,4207 | -0,0081 | -1,84% | 164,40 |
| TVIFE.V | A | TCELL | 30.09.2026 | 170,00 | 0,1 | 109,70 | -35,47% | 0,37 | 0,38 | 0,00% | 6,20 | 20,36% | 0,4911 | -0,0076 | -2% | 173,80 |
| TVIFF.V | A | TCELL | 15.10.2026 | 100,00 | 0,1 | 109,70 | 9,7% | 2,52 | 2,56 | -6,72% | 3,43 | 78,57% | 0,1273 | -0,011 | -0,43% | 125,60 |
| TVIFG.V | A | TCELL | 15.10.2026 | 123,00 | 0,1 | 109,70 | -10,81% | 1,26 | 1,29 | 0,00% | 4,85 | 55,23% | 0,1810 | -0,0108 | -0,84% | 135,90 |
| TVIFH.V | A | TCELL | 15.10.2026 | 134,00 | 0,1 | 109,70 | -18,13% | 0,93 | 0,96 | 0,00% | 5,22 | 44,29% | 0,2258 | -0,0101 | -1,05% | 143,60 |
| TVIFI.V | A | TCELL | 15.10.2026 | 156,00 | 0,1 | 109,70 | -29,68% | 0,61 | 0,63 | 0,00% | 5,41 | 30,1% | 0,3322 | -0,0089 | -1,41% | 162,30 |
| TVIFJ.V | A | TCELL | 15.10.2026 | 190,00 | 0,1 | 109,70 | -42,26% | 0,39 | 0,4 | 0,00% | 5,38 | 19,14% | 0,5226 | -0,0074 | -1,84% | 194,00 |

| Sembol | Tip | D.Varlık | Vade | Kul.F. | Çarpan | D.V.F. | Kul.Uzaklık% | P.Y.Aliş | P.Y.Satış | %Deg. | Kaldıraç | Delta% | Duy. | Teta(TL) | Teta(%) | Başbaş |
|---------|-----|----------|------------|--------|--------|--------|--------------|----------|-----------|---------|----------|---------|---------|----------|---------|--------|
| TVIUG.V | S | TCELL | 30.06.2026 | 120,00 | 0,1 | 109,70 | -8,58% | 1,02 | 1,06 | 0,00% | 10,74 | -99,86% | -0,1001 | 0,0085 | 0,8% | 109,40 |
| TVIUH.V | S | TCELL | 30.06.2026 | 110,00 | 0,1 | 109,70 | -0,27% | 0,13 | 0,16 | 0,00% | 44,03 | -52,18% | -0,1916 | -0,1086 | -67,88% | 108,40 |
| TVIUI.V | S | TCELL | 30.06.2026 | 90,00 | 0,1 | 109,70 | 21,89% | 0,01 | 0,03 | 0,00% | 0,00 | -0% | - | -0 | -0% | 89,70 |
| TVIUJ.V | S | TCELL | 30.06.2026 | 70,00 | 0,1 | 109,70 | 56,71% | 0,01 | 0,03 | 0,00% | 0,00 | -0% | - | -0 | -0% | 69,70 |
| TVIUK.V | S | TCELL | 30.06.2026 | 60,00 | 0,1 | 109,70 | 82,83% | 0,01 | 0,03 | -50,00% | 0,00 | -0% | - | -0 | -0% | 59,70 |
| TVIUL.V | S | TCELL | 16.07.2026 | 117,00 | 0,1 | 109,70 | -6,24% | 0,89 | 0,91 | -10,00% | 7,93 | -64,33% | -0,1555 | -0,0091 | -1% | 107,90 |
| TVIUM.V | S | TCELL | 16.07.2026 | 106,00 | 0,1 | 109,70 | 3,49% | 0,3 | 0,32 | 0,00% | 12,03 | -32,9% | -0,3039 | -0,0116 | -3,63% | 102,80 |
| TVIUN.V | S | TCELL | 16.07.2026 | 96,00 | 0,1 | 109,70 | 14,27% | 0,08 | 0,09 | 0,00% | 16,30 | -11,89% | -0,8412 | -0,0074 | -8,21% | 95,10 |
| TVIUO.V | S | TCELL | 16.07.2026 | 85,00 | 0,1 | 109,70 | 29,06% | 0,01 | 0,03 | 0,00% | 29,11 | -2,65% | -3,7690 | -0,0025 | -8,48% | 84,70 |
| TVIUP.V | S | TCELL | 16.07.2026 | 76,00 | 0,1 | 109,70 | 44,34% | 0,01 | 0,03 | 0,00% | - | -0,74% | - | -0,0009 | -3,12% | 75,70 |
| TVIUQ.V | S | TCELL | 31.07.2026 | 130,00 | 0,1 | 109,70 | -15,62% | 1,89 | 1,92 | 0,00% | 4,73 | -81,5% | -0,1227 | 0,0009 | 0,05% | 110,80 |
| TVIUR.V | S | TCELL | 31.07.2026 | 110,00 | 0,1 | 109,70 | -0,27% | 0,54 | 0,57 | 3,77% | 8,47 | -41,69% | -0,2398 | -0,0065 | -1,14% | 104,30 |
| TVIUS.V | S | TCELL | 31.07.2026 | 90,00 | 0,1 | 109,70 | 21,89% | 0,09 | 0,1 | 0,00% | 11,52 | -9,45% | -1,0582 | -0,0044 | -4,4% | 89,00 |
| TVIUT.V | S | TCELL | 31.07.2026 | 80,00 | 0,1 | 109,70 | 37,13% | 0,03 | 0,04 | 0,00% | 13,64 | -3,73% | -2,6814 | -0,0025 | -6,16% | 79,60 |
| TVIUU.V | S | TCELL | 31.07.2026 | 70,00 | 0,1 | 109,70 | 56,71% | 0,01 | 0,03 | 0,00% | 15,83 | -1,44% | -6,9296 | -0,0013 | -4,27% | 69,70 |
| TVIUV.V | S | TCELL | 14.08.2026 | 122,00 | 0,1 | 109,70 | -10,08% | 1,28 | 1,31 | 0,00% | 5,37 | -62,69% | -0,1595 | -0,0022 | -0,16% | 108,90 |
| TVIUW.V | S | TCELL | 14.08.2026 | 111,00 | 0,1 | 109,70 | -1,17% | 0,67 | 0,69 | 0,00% | 6,84 | -41,76% | -0,2395 | -0,0047 | -0,68% | 104,10 |
| TVIUX.V | S | TCELL | 14.08.2026 | 100,00 | 0,1 | 109,70 | 9,7% | 0,31 | 0,32 | 0,00% | 8,11 | -22,93% | -0,4361 | -0,0051 | -1,58% | 96,80 |
| TVIUY.V | S | TCELL | 14.08.2026 | 88,00 | 0,1 | 109,70 | 24,66% | 0,13 | 0,14 | 0,00% | 8,99 | -10,65% | -0,9387 | -0,004 | -2,84% | 86,60 |
| TVIUZ.V | S | TCELL | 14.08.2026 | 80,00 | 0,1 | 109,70 | 37,13% | 0,07 | 0,08 | 0,00% | 9,56 | -6,1% | -1,6392 | -0,003 | -3,73% | 79,20 |
| TVIVA.V | S | TCELL | 31.08.2026 | 120,00 | 0,1 | 109,70 | -8,58% | 1,19 | 1,22 | 0,84% | 5,01 | -54,39% | -0,1839 | -0,002 | -0,17% | 107,80 |
| TVIVB.V | S | TCELL | 31.08.2026 | 110,00 | 0,1 | 109,70 | -0,27% | 0,66 | 0,68 | 0,00% | 6,28 | -37,8% | -0,2646 | -0,0033 | -0,49% | 103,20 |
| TVIVC.V | S | TCELL | 31.08.2026 | 90,00 | 0,1 | 109,70 | 21,89% | 0,18 | 0,19 | 0,00% | 7,68 | -12,6% | -0,7936 | -0,0032 | -1,66% | 88,10 |
| TVIVD.V | S | TCELL | 31.08.2026 | 80,00 | 0,1 | 109,70 | 37,13% | 0,1 | 0,11 | 0,00% | 7,74 | -7,05% | -1,4179 | -0,0025 | -2,31% | 78,90 |
| TVIVE.V | S | TCELL | 31.08.2026 | 70,00 | 0,1 | 109,70 | 56,71% | 0,05 | 0,06 | -14,29% | 8,56 | -3,9% | -2,5635 | -0,0019 | -3,17% | 69,40 |
| TVIVF.V | S | TCELL | 15.09.2026 | 118,00 | 0,1 | 109,70 | -7,03% | 1,11 | 1,13 | 0,00% | 4,77 | -48,3% | -0,2070 | -0,0019 | -0,17% | 106,70 |
| TVIVG.V | S | TCELL | 15.09.2026 | 108,00 | 0,1 | 109,70 | 1,57% | 0,64 | 0,66 | -1,56% | 5,74 | -33,52% | -0,2984 | -0,0028 | -0,43% | 101,40 |
| TVIVH.V | S | TCELL | 15.09.2026 | 97,00 | 0,1 | 109,70 | 13,09% | 0,34 | 0,35 | 0,00% | 6,45 | -19,98% | -0,5005 | -0,0031 | -0,89% | 93,50 |
| TVIVI.V | S | TCELL | 15.09.2026 | 86,00 | 0,1 | 109,70 | 27,56% | 0,2 | 0,21 | 0,00% | 6,44 | -11,74% | -0,8519 | -0,0029 | -1,38% | 83,90 |
| TVIVJ.V | S | TCELL | 15.09.2026 | 77,00 | 0,1 | 109,70 | 42,47% | 0,13 | 0,14 | 0,00% | 6,26 | -7,42% | -1,3469 | -0,0025 | -1,77% | 75,60 |
| TVIVK.V | S | TCELL | 30.09.2026 | 130,00 | 0,1 | 109,70 | -15,62% | 1,95 | 1,98 | 0,00% | 3,33 | -59,17% | -0,1690 | -0,0003 | -0,01% | 110,20 |
| TVIVL.V | S | TCELL | 30.09.2026 | 110,00 | 0,1 | 109,70 | -0,27% | 0,84 | 0,86 | 0,00% | 4,64 | -35,51% | -0,2816 | -0,0026 | -0,3% | 101,40 |
| TVIVM.V | S | TCELL | 30.09.2026 | 90,00 | 0,1 | 109,70 | 21,89% | 0,35 | 0,36 | 0,00% | 5,12 | -16,33% | -0,6125 | -0,0032 | -0,88% | 86,40 |
| TVIVN.V | S | TCELL | 30.09.2026 | 80,00 | 0,1 | 109,70 | 37,13% | 0,23 | 0,24 | 0,00% | 5,07 | -10,63% | -0,9411 | -0,0029 | -1,2% | 77,60 |
| TVIVQ.V | S | TCELL | 30.09.2026 | 70,00 | 0,1 | 109,70 | 56,71% | 0,16 | 0,17 | 0,00% | 4,76 | -6,94% | -1,4401 | -0,0025 | -1,48% | 68,30 |
| TVIVP.V | S | TCELL | 15.10.2026 | 123,00 | 0,1 | 109,70 | -10,81% | 1,52 | 1,54 | 0,00% | 3,55 | -49,14% | -0,2035 | -0,001 | -0,06% | 107,60 |
| TVIVQ.V | S | TCELL | 15.10.2026 | 112,00 | 0,1 | 109,70 | -2,05% | 0,96 | 0,98 | 0,00% | 4,19 | -36,67% | -0,2727 | -0,002 | -0,21% | 102,20 |
| TVIVR.V | S | TCELL | 15.10.2026 | 100,00 | 0,1 | 109,70 | 9,7% | 0,6 | 0,61 | 0,00% | 4,48 | -24,48% | -0,4084 | -0,0028 | -0,45% | 93,90 |
| TVIVS.V | S | TCELL | 15.10.2026 | 89,00 | 0,1 | 109,70 | 23,26% | 0,39 | 0,4 | 0,00% | 4,55 | -16,16% | -0,6187 | -0,0029 | -0,71% | 85,00 |
| TVIVT.V | S | TCELL | 15.10.2026 | 80,00 | 0,1 | 109,70 | 37,13% | 0,28 | 0,29 | 0,00% | 4,51 | -11,5% | -0,8693 | -0,0028 | -0,95% | 77,10 |

| Sembol | Tip | D.Varlık | Vade | Kul.F. | Çarpan | D.V.F. | Kul.Uzaklık% | P.Y.Aliş | P.Y.Satış | %Deg. | Kaldıraç | Delta% | Duy. | Teta(TL) | Teta(%) | Başbaş |
|---------|-----|----------|------------|--------|--------|--------|--------------|----------|-----------|---------|----------|--------|---------|----------|---------|--------|
| TYIKPV | A | THYAO | 30.06.2026 | 280,00 | 0,03 | 328,00 | 17,14% | 1,45 | 1,48 | 0,00% | 6,83 | 100% | 0,3333 | -0,0085 | -0,58% | 329,33 |
| TYIKQ.V | A | THYAO | 30.06.2026 | 320,00 | 0,03 | 328,00 | 2,5% | 0,28 | 0,31 | -34,09% | 28,53 | 81,17% | 0,4107 | -0,0403 | -12,99% | 330,33 |
| TYIKR.V | A | THYAO | 30.06.2026 | 360,00 | 0,03 | 328,00 | -8,89% | 0,01 | 0,03 | -50,00% | 0,00 | 0,16% | - | -0,0001 | -0,48% | 361,00 |
| TYIKS.V | A | THYAO | 30.06.2026 | 410,00 | 0,03 | 328,00 | -20% | 0,01 | 0,03 | 0,00% | 0,00 | 0% | - | -0 | -0% | 411,00 |
| TYIKT.V | A | THYAO | 30.06.2026 | 450,00 | 0,03 | 328,00 | -27,11% | 0,01 | 0,03 | 0,00% | 0,00 | 0% | - | -0 | -0% | 451,00 |
| TYIKU.V | A | THYAO | 16.07.2026 | 260,00 | 0,03 | 328,00 | 26,15% | 2,19 | 2,22 | -3,90% | 4,40 | 97,42% | 0,3421 | -0,0098 | -0,44% | 334,00 |
| TYIKV.V | A | THYAO | 16.07.2026 | 320,00 | 0,03 | 328,00 | 2,5% | 0,71 | 0,73 | -8,75% | 9,22 | 65,56% | 0,5084 | -0,0193 | -2,64% | 344,33 |
| TYIKW.V | A | THYAO | 16.07.2026 | 350,00 | 0,03 | 328,00 | -6,29% | 0,31 | 0,32 | -20,00% | 12,05 | 37,96% | 0,8782 | -0,0178 | -5,55% | 360,67 |
| TYIKX.V | A | THYAO | 16.07.2026 | 410,00 | 0,03 | 328,00 | -20% | 0,05 | 0,06 | -25,00% | 17,73 | 9,01% | 3,6998 | -0,0075 | -12,54% | 412,00 |
| TYIKY.V | A | THYAO | 16.07.2026 | 490,00 | 0,03 | 328,00 | -33,06% | 0,01 | 0,03 | 50,00% | - | 1,35% | 24,7713 | -0,0017 | -5,56% | 491,00 |
| TYIKZ.V | A | THYAO | 31.07.2026 | 290,00 | 0,03 | 328,00 | 13,1% | 1,56 | 1,59 | 0,00% | 5,37 | 84,66% | 0,3937 | -0,013 | -0,82% | 343,00 |
| TYILA.V | A | THYAO | 31.07.2026 | 330,00 | 0,03 | 328,00 | -0,61% | 0,77 | 0,79 | -4,88% | 7,72 | 59,64% | 0,5589 | -0,015 | -1,89% | 356,33 |
| TYILB.V | A | THYAO | 31.07.2026 | 380,00 | 0,03 | 328,00 | -13,68% | 0,28 | 0,29 | -12,12% | 10,38 | 28,48% | 1,1703 | -0,0117 | -4,03% | 389,67 |
| TYILC.V | A | THYAO | 31.07.2026 | 420,00 | 0,03 | 328,00 | -21,9% | 0,13 | 0,14 | 0,00% | 11,33 | 14,96% | 2,2278 | -0,0081 | -5,78% | 424,67 |
| TYILD.V | A | THYAO | 31.07.2026 | 470,00 | 0,03 | 328,00 | -30,21% | 0,06 | 0,07 | -22,22% | 12,04 | 7,34% | 4,5423 | -0,0051 | -7,27% | 472,33 |
| TYILE.V | A | THYAO | 14.08.2026 | 270,00 | 0,03 | 328,00 | 21,48% | 2,23 | 2,26 | 0,00% | 3,96 | 89,25% | 0,3735 | -0,0109 | -0,48% | 345,33 |
| TYILF.V | A | THYAO | 14.08.2026 | 330,00 | 0,03 | 328,00 | -0,61% | 0,98 | 1 | -9,91% | 6,29 | 61,96% | 0,5380 | -0,0134 | -1,34% | 363,33 |
| TYILG.V | A | THYAO | 14.08.2026 | 360,00 | 0,03 | 328,00 | -8,89% | 0,61 | 0,63 | 0,00% | 7,28 | 45,16% | 0,7382 | -0,0127 | -2,01% | 381,00 |
| TYILH.V | A | THYAO | 14.08.2026 | 420,00 | 0,03 | 328,00 | -21,9% | 0,26 | 0,27 | -12,90% | 8,54 | 22,57% | 1,4770 | -0,0094 | -3,48% | 429,00 |
| TYILI.V | A | THYAO | 14.08.2026 | 510,00 | 0,03 | 328,00 | -35,69% | 0,1 | 0,11 | -21,43% | 9,07 | 9,22% | 3,6167 | -0,0055 | -5,03% | 513,67 |
| TYILJ.V | A | THYAO | 31.08.2026 | 280,00 | 0,03 | 328,00 | 17,14% | 2,1 | 2,12 | -3,23% | 4,14 | 87,99% | 0,3788 | -0,0099 | -0,47% | 350,67 |
| TYILK.V | A | THYAO | 31.08.2026 | 330,00 | 0,03 | 328,00 | -0,61% | 1,08 | 1,11 | -8,26% | 5,93 | 65,06% | 0,5123 | -0,0113 | -1,02% | 367,00 |
| TYILL.V | A | THYAO | 31.08.2026 | 370,00 | 0,03 | 328,00 | -11,35% | 0,63 | 0,64 | -8,57% | 6,90 | 44,2% | 0,7541 | -0,0106 | -1,65% | 391,33 |
| TYILM.V | A | THYAO | 31.08.2026 | 420,00 | 0,03 | 328,00 | -21,9% | 0,36 | 0,37 | 0,00% | 7,41 | 27,1% | 1,2302 | -0,0088 | -2,37% | 432,33 |
| TYILN.V | A | THYAO | 31.08.2026 | 460,00 | 0,03 | 328,00 | -28,7% | 0,25 | 0,26 | 0,00% | 7,64 | 19,42% | 1,7163 | -0,0076 | -2,9% | 468,67 |
| TYILO.V | A | THYAO | 15.09.2026 | 270,00 | 0,03 | 328,00 | 21,48% | 2,49 | 2,52 | -3,50% | 3,56 | 89,62% | 0,3720 | -0,0092 | -0,36% | 354,00 |
| TYILP.V | A | THYAO | 15.09.2026 | 330,00 | 0,03 | 328,00 | -0,61% | 1,26 | 1,29 | -6,57% | 5,21 | 66,74% | 0,4994 | -0,0107 | -0,83% | 373,00 |
| TYILQ.V | A | THYAO | 15.09.2026 | 360,00 | 0,03 | 328,00 | -8,89% | 0,9 | 0,91 | -7,14% | 5,82 | 52,66% | 0,6330 | -0,0105 | -1,16% | 390,33 |
| TYILR.V | A | THYAO | 15.09.2026 | 420,00 | 0,03 | 328,00 | -21,9% | 0,51 | 0,52 | -7,27% | 6,27 | 32,48% | 1,0261 | -0,0091 | -1,76% | 437,33 |
| TYILS.V | A | THYAO | 15.09.2026 | 510,00 | 0,03 | 328,00 | -35,69% | 0,28 | 0,29 | 0,00% | 6,43 | 18,3% | 1,8214 | -0,0072 | -2,47% | 519,67 |
| TYILT.V | A | THYAO | 30.09.2026 | 310,00 | 0,03 | 328,00 | 5,81% | 1,81 | 1,84 | 0,00% | 4,12 | 75,76% | 0,4400 | -0,0102 | -0,55% | 371,33 |
| TYILU.V | A | THYAO | 30.09.2026 | 350,00 | 0,03 | 328,00 | -6,29% | 1,14 | 1,17 | -2,52% | 5,15 | 59,65% | 0,5588 | -0,0101 | -0,86% | 389,00 |
| TYILV.V | A | THYAO | 30.09.2026 | 400,00 | 0,03 | 328,00 | -18% | 0,67 | 0,68 | -4,29% | 6,01 | 40,34% | 0,8262 | -0,0089 | -1,32% | 422,67 |
| TYILW.V | A | THYAO | 30.09.2026 | 450,00 | 0,03 | 328,00 | -27,11% | 0,44 | 0,46 | 0,00% | 6,28 | 28,09% | 1,1866 | -0,0078 | -1,69% | 465,33 |
| TYILX.V | A | THYAO | 30.09.2026 | 500,00 | 0,03 | 328,00 | -34,4% | 0,33 | 0,34 | 0,00% | 6,19 | 20,76% | 1,6056 | -0,0068 | -1,99% | 511,33 |
| TYILY.V | A | THYAO | 15.10.2026 | 290,00 | 0,03 | 328,00 | 13,1% | 2,4 | 2,43 | 0,00% | 3,37 | 81,77% | 0,4076 | -0,0095 | -0,39% | 371,00 |
| TYILZ.V | A | THYAO | 15.10.2026 | 350,00 | 0,03 | 328,00 | -6,29% | 1,31 | 1,34 | -7,04% | 4,64 | 61,81% | 0,5393 | -0,0098 | -0,73% | 394,67 |
| TYIMA.V | A | THYAO | 15.10.2026 | 390,00 | 0,03 | 328,00 | -15,9% | 0,89 | 0,9 | 0,00% | 5,23 | 47,28% | 0,7050 | -0,0092 | -1,02% | 420,00 |
| TYIMB.V | A | THYAO | 15.10.2026 | 450,00 | 0,03 | 328,00 | -27,11% | 0,58 | 0,59 | -3,23% | 5,50 | 32,43% | 1,0280 | -0,0081 | -1,37% | 469,67 |
| TYIMC.V | A | THYAO | 15.10.2026 | 550,00 | 0,03 | 328,00 | -40,36% | 0,36 | 0,37 | 0,00% | 5,45 | 19,95% | 1,6705 | -0,0066 | -1,79% | 562,33 |

| Sembol | Tip | D.Varlık | Vade | Kul.F. | Çarpan | D.V.F. | Kul.Uzaklık% | P.Y.Alış | P.Y.Satış | %Deg. | Kaldıraç | Delta% | Duy. | Teta(TL) | Teta(%) | Başbaş |
|---------|-----|----------|------------|--------|--------|--------|--------------|----------|-----------|---------|----------|---------|----------|----------|---------|--------|
| TYIZPV | S | THYAO | 30.06.2026 | 330,00 | 0,03 | 328,00 | -0,61% | 0,14 | 0,17 | -13,64% | 39,69 | -56,48% | -0,5902 | -0,0868 | -51,05% | 324,33 |
| TYIZQ.V | S | THYAO | 30.06.2026 | 290,00 | 0,03 | 328,00 | 13,1% | 0,01 | 0,03 | 0,00% | 0,00 | -0% | - | -0 | -0% | 289,00 |
| TYIZR.V | S | THYAO | 30.06.2026 | 250,00 | 0,03 | 328,00 | 31,2% | 0,01 | 0,03 | 0,00% | 0,00 | -0% | - | -0 | -0% | 249,00 |
| TYIZS.V | S | THYAO | 30.06.2026 | 200,00 | 0,03 | 328,00 | 64% | 0,01 | 0,03 | 0,00% | 0,00 | -0% | - | -0 | -0% | 199,00 |
| TYIZT.V | S | THYAO | 30.06.2026 | 170,00 | 0,03 | 328,00 | 92,94% | 0,01 | 0,03 | 0,00% | 0,00 | -0% | - | -0 | -0% | 169,00 |
| TYIZU.V | S | THYAO | 16.07.2026 | 320,00 | 0,03 | 328,00 | 2,5% | 0,32 | 0,33 | -3,03% | 11,06 | -35,96% | -0,9269 | -0,0109 | -3,29% | 309,00 |
| TYIZV.V | S | THYAO | 16.07.2026 | 290,00 | 0,03 | 328,00 | 13,1% | 0,07 | 0,09 | 0,00% | 17,50 | -12,45% | -2,6774 | -0,0065 | -7,17% | 287,00 |
| TYIZW.V | S | THYAO | 16.07.2026 | 260,00 | 0,03 | 328,00 | 26,15% | 0,01 | 0,03 | 0,00% | 27,69 | -2,81% | -11,8467 | -0,0022 | -7,34% | 259,00 |
| TYIZX.V | S | THYAO | 16.07.2026 | 230,00 | 0,03 | 328,00 | 42,61% | 0,01 | 0,03 | 0,00% | - | -0,53% | - | -0,0006 | -1,89% | 229,00 |
| TYIZY.V | S | THYAO | 16.07.2026 | 210,00 | 0,03 | 328,00 | 56,19% | 0,01 | 0,03 | 0,00% | 0,00 | -0,17% | - | -0,0002 | -0,73% | 209,00 |
| TBIPA.V | S | THYAO | 31.07.2026 | 300,00 | 0,03 | 328,00 | 9,33% | 0,22 | 0,23 | 0,00% | 9,86 | -22,05% | -1,5119 | -0,0058 | -2,5% | 292,33 |
| TBIPB.V | S | THYAO | 31.07.2026 | 260,00 | 0,03 | 328,00 | 26,15% | 0,05 | 0,06 | 0,00% | 13,05 | -6,63% | -5,0282 | -0,0031 | -5,1% | 258,00 |
| TBIPC.V | S | THYAO | 31.07.2026 | 210,00 | 0,03 | 328,00 | 56,19% | 0,01 | 0,03 | 0,00% | - | -1,22% | -27,2409 | -0,001 | -3,18% | 209,00 |
| TBIPD.V | S | THYAO | 31.07.2026 | 180,00 | 0,03 | 328,00 | 82,22% | 0,01 | 0,03 | 0,00% | 0,00 | -0,43% | - | -0,0004 | -1,44% | 179,00 |
| TYIZZ.V | S | THYAO | 31.07.2026 | 350,00 | 0,03 | 328,00 | -6,29% | 0,89 | 0,92 | 1,12% | 6,27 | -56,75% | -0,5874 | -0,0054 | -0,59% | 319,33 |
| TBIPE.V | S | THYAO | 14.08.2026 | 330,00 | 0,03 | 328,00 | -0,61% | 0,64 | 0,65 | -1,54% | 6,26 | -40,7% | -0,8189 | -0,005 | -0,76% | 308,33 |
| TBIPF.V | S | THYAO | 14.08.2026 | 300,00 | 0,03 | 328,00 | 9,33% | 0,3 | 0,31 | 0,00% | 7,79 | -23,74% | -1,4039 | -0,0047 | -1,52% | 289,67 |
| TBIPG.V | S | THYAO | 14.08.2026 | 270,00 | 0,03 | 328,00 | 21,48% | 0,13 | 0,14 | -64,10% | 9,08 | -11,99% | -2,7792 | -0,0036 | -2,59% | 265,33 |
| TBIPH.V | S | THYAO | 14.08.2026 | 240,00 | 0,03 | 328,00 | 36,67% | 0,05 | 0,07 | 0,00% | 10,97 | -5,58% | -5,9791 | -0,0024 | -3,39% | 237,67 |
| TBIPI.V | S | THYAO | 14.08.2026 | 220,00 | 0,03 | 328,00 | 49,09% | 0,03 | 0,04 | 0,00% | 11,28 | -3,44% | -9,6891 | -0,0018 | -4,5% | 218,67 |
| TBIPJ.V | S | THYAO | 31.08.2026 | 340,00 | 0,03 | 328,00 | -3,53% | 0,76 | 0,77 | 1,30% | 5,71 | -44,08% | -0,7562 | -0,0028 | -0,36% | 314,33 |
| TBIPK.V | S | THYAO | 31.08.2026 | 300,00 | 0,03 | 328,00 | 9,33% | 0,27 | 0,28 | -15,63% | 8,00 | -21,94% | -1,5194 | -0,0029 | -1,03% | 290,67 |
| TBIPL.V | S | THYAO | 31.08.2026 | 250,00 | 0,03 | 328,00 | 31,2% | 0,07 | 0,08 | 0,00% | 9,80 | -6,97% | -4,7836 | -0,0019 | -2,35% | 247,33 |
| TBIPM.V | S | THYAO | 31.08.2026 | 210,00 | 0,03 | 328,00 | 56,19% | 0,03 | 0,05 | 0,00% | 9,34 | -2,85% | -11,7090 | -0,0012 | -2,37% | 208,33 |
| TBIPN.V | S | THYAO | 31.08.2026 | 180,00 | 0,03 | 328,00 | 82,22% | 0,01 | 0,03 | 0,00% | 14,49 | -1,47% | -22,6293 | -0,0008 | -2,69% | 179,00 |
| TBIPQ.V | S | THYAO | 15.09.2026 | 330,00 | 0,03 | 328,00 | -0,61% | 0,66 | 0,67 | 2,99% | 5,52 | -37% | -0,9009 | -0,0024 | -0,36% | 307,67 |
| TBIPP.V | S | THYAO | 15.09.2026 | 300,00 | 0,03 | 328,00 | 9,33% | 0,32 | 0,33 | 0,00% | 6,93 | -22,52% | -1,4801 | -0,0025 | -0,75% | 289,00 |
| TBIPQ.V | S | THYAO | 15.09.2026 | 270,00 | 0,03 | 328,00 | 21,48% | 0,15 | 0,17 | 0,00% | 8,03 | -12,24% | -2,7227 | -0,0021 | -1,24% | 264,33 |
| TBIPR.V | S | THYAO | 15.09.2026 | 240,00 | 0,03 | 328,00 | 36,67% | 0,09 | 0,1 | 0,00% | 7,49 | -6,85% | -4,8680 | -0,0017 | -1,72% | 236,67 |
| TBIPS.V | S | THYAO | 15.09.2026 | 210,00 | 0,03 | 328,00 | 56,19% | 0,05 | 0,06 | 0,00% | 7,82 | -3,97% | -8,3939 | -0,0014 | -2,29% | 208,00 |
| TBIPT.V | S | THYAO | 30.09.2026 | 370,00 | 0,03 | 328,00 | -11,35% | 1,34 | 1,36 | 5,26% | 3,89 | -52,91% | -0,6299 | -0,0008 | -0,06% | 324,67 |
| TBIPU.V | S | THYAO | 30.09.2026 | 320,00 | 0,03 | 328,00 | 2,5% | 0,61 | 0,62 | 0,00% | 5,09 | -31,56% | -1,0561 | -0,0023 | -0,37% | 299,33 |
| TBIPV.V | S | THYAO | 30.09.2026 | 270,00 | 0,03 | 328,00 | 21,48% | 0,29 | 0,3 | 0,00% | 5,36 | -15,79% | -2,1107 | -0,0026 | -0,87% | 260,00 |
| TBIPW.V | S | THYAO | 30.09.2026 | 230,00 | 0,03 | 328,00 | 42,61% | 0,16 | 0,17 | 0,00% | 5,38 | -8,75% | -3,8079 | -0,0023 | -1,34% | 224,33 |
| TBIPX.V | S | THYAO | 30.09.2026 | 190,00 | 0,03 | 328,00 | 72,63% | 0,1 | 0,11 | 0,00% | 4,79 | -4,87% | -6,8412 | -0,0018 | -1,68% | 186,33 |
| TBIPY.V | S | THYAO | 15.10.2026 | 350,00 | 0,03 | 328,00 | -6,29% | 1,03 | 1,05 | 0,00% | 4,07 | -42,61% | -0,7823 | -0,0013 | -0,12% | 315,00 |
| TBIPZ.V | S | THYAO | 15.10.2026 | 320,00 | 0,03 | 328,00 | 2,5% | 0,66 | 0,67 | 0,00% | 4,60 | -30,89% | -1,0792 | -0,002 | -0,3% | 297,67 |
| TBIQA.V | S | THYAO | 15.10.2026 | 290,00 | 0,03 | 328,00 | 13,1% | 0,42 | 0,43 | 0,00% | 4,95 | -21,11% | -1,5789 | -0,0023 | -0,53% | 275,67 |
| TBIQB.V | S | THYAO | 15.10.2026 | 260,00 | 0,03 | 328,00 | 26,15% | 0,29 | 0,3 | 0,00% | 4,87 | -14,36% | -2,3218 | -0,0024 | -0,79% | 250,00 |
| TBIQC.V | S | THYAO | 15.10.2026 | 230,00 | 0,03 | 328,00 | 42,61% | 0,2 | 0,21 | 0,00% | 4,76 | -9,68% | -3,4453 | -0,0022 | -1,06% | 223,00 |

| Sembol | Tip | D.Varlık | Vade | Kul.F. | Çarpan | D.V.F. | Kul.Uzaklık% | P.Y.Alış | P.Y.Satış | %Deg. | Kaldıraç | Delta% | Duy. | Teta(TL) | Teta(%) | Başbaş |
|---------|-----|----------|------------|--------|--------|--------|--------------|----------|-----------|---------|----------|--------|---------|----------|---------|--------|
| TMIFU.V | A | TOASO | 30.06.2026 | 260,00 | 0,03 | 313,25 | 20,48% | 1,6 | 1,64 | 0,00% | 5,87 | 100% | 0,3333 | -0,0079 | -0,48% | 314,67 |
| TMIFV.V | A | TOASO | 30.06.2026 | 300,00 | 0,03 | 313,25 | 4,42% | 0,41 | 0,45 | -66,18% | 21,27 | 92,79% | 0,3593 | -0,0185 | -4,11% | 315,00 |
| TMIFW.V | A | TOASO | 30.06.2026 | 340,00 | 0,03 | 313,25 | -7,87% | 0,01 | 0,03 | -90,00% | - | 0,7% | - | -0,0007 | -2,32% | 341,00 |
| TMIFX.V | A | TOASO | 30.06.2026 | 380,00 | 0,03 | 313,25 | -17,57% | 0,01 | 0,03 | 0,00% | 0,00 | 0% | - | -0 | -0% | 381,00 |
| TMIFY.V | A | TOASO | 30.06.2026 | 420,00 | 0,03 | 313,25 | -25,42% | 0,01 | 0,03 | -50,00% | 0,00 | 0% | - | -0 | -0% | 421,00 |
| TMIFZ.V | A | TOASO | 16.07.2026 | 250,00 | 0,03 | 313,25 | 25,3% | 2,04 | 2,07 | -21,84% | 4,46 | 96,91% | 0,3440 | -0,0097 | -0,47% | 319,00 |
| TMIGA.V | A | TOASO | 16.07.2026 | 300,00 | 0,03 | 313,25 | 4,42% | 0,79 | 0,81 | -24,32% | 8,37 | 70,39% | 0,4736 | -0,0184 | -2,27% | 327,00 |
| TMIGB.V | A | TOASO | 16.07.2026 | 330,00 | 0,03 | 313,25 | -5,08% | 0,36 | 0,37 | -40,63% | 11,08 | 42,45% | 0,7853 | -0,0185 | -4,99% | 342,33 |
| TMIGC.V | A | TOASO | 16.07.2026 | 380,00 | 0,03 | 313,25 | -17,57% | 0,08 | 0,09 | -52,94% | 15,54 | 13,23% | 2,5200 | -0,0098 | -10,88% | 383,00 |
| TMIGD.V | A | TOASO | 16.07.2026 | 470,00 | 0,03 | 313,25 | -33,35% | 0,01 | 0,03 | 0,00% | - | 1,7% | 19,6251 | -0,0021 | -6,86% | 471,00 |
| TMIGE.V | A | TOASO | 31.07.2026 | 270,00 | 0,03 | 313,25 | 16,02% | 1,66 | 1,69 | 0,00% | 4,94 | 87,3% | 0,3818 | -0,0119 | -0,71% | 326,33 |
| TMIGF.V | A | TOASO | 31.07.2026 | 310,00 | 0,03 | 313,25 | 1,05% | 0,82 | 0,85 | 0,00% | 7,27 | 63,39% | 0,5258 | -0,0145 | -1,7% | 338,33 |
| TMIGG.V | A | TOASO | 31.07.2026 | 360,00 | 0,03 | 313,25 | -12,99% | 0,29 | 0,3 | -29,55% | 9,88 | 30,47% | 1,0938 | -0,0118 | -3,92% | 370,00 |
| TMIGH.V | A | TOASO | 31.07.2026 | 400,00 | 0,03 | 313,25 | -21,69% | 0,13 | 0,14 | -44,44% | 11,39 | 15,75% | 2,1162 | -0,0081 | -5,8% | 404,67 |
| TMIGI.V | A | TOASO | 31.07.2026 | 440,00 | 0,03 | 313,25 | -28,81% | 0,06 | 0,07 | 0,00% | 13,16 | 8,4% | 3,9672 | -0,0053 | -7,64% | 442,33 |
| TMIGJ.V | A | TOASO | 14.08.2026 | 260,00 | 0,03 | 313,25 | 20,48% | 2,08 | 2,11 | 0,00% | 3,98 | 88,2% | 0,3779 | -0,0107 | -0,51% | 330,33 |
| TMIGK.V | A | TOASO | 14.08.2026 | 310,00 | 0,03 | 313,25 | 1,05% | 1,02 | 1,05 | 0,00% | 5,98 | 64,96% | 0,5132 | -0,0129 | -1,23% | 345,00 |
| TMIGL.V | A | TOASO | 14.08.2026 | 340,00 | 0,03 | 313,25 | -7,87% | 0,62 | 0,65 | 0,00% | 7,17 | 47,31% | 0,7046 | -0,0123 | -1,89% | 361,67 |
| TMIGM.V | A | TOASO | 14.08.2026 | 400,00 | 0,03 | 313,25 | -21,69% | 0,26 | 0,28 | -26,32% | 8,45 | 23,38% | 1,4257 | -0,0093 | -3,31% | 409,33 |
| TMIGN.V | A | TOASO | 14.08.2026 | 490,00 | 0,03 | 313,25 | -36,07% | 0,09 | 0,1 | -31,25% | 9,60 | 9,2% | 3,6245 | -0,0053 | -5,33% | 493,33 |
| TMIGO.V | A | TOASO | 31.08.2026 | 290,00 | 0,03 | 313,25 | 8,02% | 1,62 | 1,65 | 0,00% | 4,38 | 75,53% | 0,4413 | -0,0114 | -0,69% | 345,00 |
| TMIGP.V | A | TOASO | 31.08.2026 | 340,00 | 0,03 | 313,25 | -7,87% | 0,88 | 0,91 | -18,42% | 5,59 | 52,38% | 0,6364 | -0,0118 | -1,29% | 370,33 |
| TMIGQ.V | A | TOASO | 31.08.2026 | 380,00 | 0,03 | 313,25 | -17,57% | 0,56 | 0,57 | -22,67% | 6,20 | 36,94% | 0,9024 | -0,0107 | -1,87% | 399,00 |
| TMIGR.V | A | TOASO | 31.08.2026 | 430,00 | 0,03 | 313,25 | -27,15% | 0,36 | 0,37 | -44,78% | 6,47 | 24,78% | 1,3451 | -0,0091 | -2,47% | 442,33 |
| TMIGS.V | A | TOASO | 31.08.2026 | 470,00 | 0,03 | 313,25 | -33,35% | 0,26 | 0,28 | -34,88% | 6,73 | 18,62% | 1,7905 | -0,008 | -2,84% | 479,33 |
| TMIGT.V | A | TOASO | 15.09.2026 | 270,00 | 0,03 | 313,25 | 16,02% | 2,21 | 2,24 | -19,05% | 3,50 | 82,34% | 0,4048 | -0,0102 | -0,45% | 344,67 |
| TMIGU.V | A | TOASO | 15.09.2026 | 340,00 | 0,03 | 313,25 | -7,87% | 1,06 | 1,08 | -16,15% | 4,91 | 55,35% | 0,6023 | -0,0111 | -1,02% | 376,00 |
| TMIGV.V | A | TOASO | 15.09.2026 | 370,00 | 0,03 | 313,25 | -15,34% | 0,81 | 0,83 | 0,00% | 5,19 | 44,71% | 0,7455 | -0,0107 | -1,29% | 397,67 |
| TMIGW.V | A | TOASO | 15.09.2026 | 430,00 | 0,03 | 313,25 | -27,15% | 0,51 | 0,53 | 0,00% | 5,54 | 30,05% | 1,1092 | -0,0095 | -1,8% | 447,67 |
| TMIGX.V | A | TOASO | 15.09.2026 | 520,00 | 0,03 | 313,25 | -39,76% | 0,31 | 0,32 | -26,67% | 5,65 | 18,64% | 1,7884 | -0,0078 | -2,43% | 530,67 |
| TMIGY.V | A | TOASO | 30.09.2026 | 300,00 | 0,03 | 313,25 | 4,42% | 1,84 | 1,87 | 0,00% | 3,68 | 72,05% | 0,4626 | -0,0106 | -0,57% | 362,33 |
| TMIGZ.V | A | TOASO | 30.09.2026 | 350,00 | 0,03 | 313,25 | -10,5% | 1,06 | 1,08 | 0,00% | 4,78 | 53,89% | 0,6185 | -0,0102 | -0,94% | 386,00 |
| TMIHA.V | A | TOASO | 30.09.2026 | 400,00 | 0,03 | 313,25 | -21,69% | 0,62 | 0,63 | -31,52% | 5,60 | 36,97% | 0,9015 | -0,0088 | -1,39% | 421,00 |
| TMIHB.V | A | TOASO | 30.09.2026 | 450,00 | 0,03 | 313,25 | -30,39% | 0,42 | 0,43 | -28,13% | 5,87 | 26,22% | 1,2713 | -0,0076 | -1,76% | 464,33 |
| TMIHC.V | A | TOASO | 30.09.2026 | 500,00 | 0,03 | 313,25 | -37,35% | 0,3 | 0,32 | 0,00% | 6,09 | 19,45% | 1,7137 | -0,0065 | -2,04% | 510,67 |
| TMIHD.V | A | TOASO | 15.10.2026 | 290,00 | 0,03 | 313,25 | 8,02% | 2,2 | 2,22 | 0,00% | 3,23 | 75,66% | 0,4406 | -0,01 | -0,45% | 364,00 |
| TMIHE.V | A | TOASO | 15.10.2026 | 350,00 | 0,03 | 313,25 | -10,5% | 1,21 | 1,23 | -10,34% | 4,38 | 56,36% | 0,5914 | -0,0098 | -0,79% | 391,00 |
| TMIHF.V | A | TOASO | 15.10.2026 | 380,00 | 0,03 | 313,25 | -17,57% | 0,92 | 0,94 | 0,00% | 4,76 | 46,62% | 0,7151 | -0,0093 | -0,99% | 411,33 |
| TMIHG.V | A | TOASO | 15.10.2026 | 450,00 | 0,03 | 313,25 | -30,39% | 0,55 | 0,56 | 0,00% | 5,21 | 30,5% | 1,0929 | -0,0079 | -1,41% | 468,67 |
| TMIHH.V | A | TOASO | 15.10.2026 | 540,00 | 0,03 | 313,25 | -41,99% | 0,37 | 0,38 | 0,00% | 5,18 | 20,38% | 1,6359 | -0,0067 | -1,77% | 552,67 |

| Sembol | Tip | D.Varlık | Vade | Kul.F. | Çarpan | D.V.F. | Kul.Uzaklık% | P.Y.Aliş | P.Y.Satış | %Deg. | Kaldıraç | Delta% | Duy. | Teta(TL) | Teta(%) | Başabaş |
|---------|-----|----------|------------|--------|--------|--------|--------------|----------|-----------|---------|----------|---------|----------|----------|---------|---------|
| TMIVE.V | S | TOASO | 30.06.2026 | 320,00 | 0,03 | 313,25 | -2,11% | 0,25 | 0,3 | 25,00% | 28,87 | -73,72% | -0,4522 | -0,0398 | -13,26% | 310,00 |
| TMIVF.V | S | TOASO | 30.06.2026 | 270,00 | 0,03 | 313,25 | 16,02% | 0,01 | 0,04 | -75,00% | 0,00 | -0% | - | -0 | -0% | 268,67 |
| TMIVG.V | S | TOASO | 30.06.2026 | 230,00 | 0,03 | 313,25 | 36,2% | 0,01 | 0,03 | 0,00% | 0,00 | -0% | - | -0 | -0% | 229,00 |
| TMIVH.V | S | TOASO | 30.06.2026 | 190,00 | 0,03 | 313,25 | 64,87% | 0,01 | 0,03 | 0,00% | 0,00 | -0% | - | -0 | -0% | 189,00 |
| TMIVI.V | S | TOASO | 30.06.2026 | 160,00 | 0,03 | 313,25 | 95,78% | 0,01 | 0,03 | 0,00% | 0,00 | -0% | - | -0 | -0% | 159,00 |
| TMIVJ.V | S | TOASO | 16.07.2026 | 300,00 | 0,03 | 313,25 | 4,42% | 0,26 | 0,27 | 30,00% | 11,65 | -31% | -1,0754 | -0,0104 | -3,86% | 291,00 |
| TMIVK.V | S | TOASO | 16.07.2026 | 270,00 | 0,03 | 313,25 | 16,02% | 0,06 | 0,07 | 25,00% | 18,30 | -9,73% | -3,4243 | -0,0055 | -7,86% | 267,67 |
| TMIVL.V | S | TOASO | 16.07.2026 | 250,00 | 0,03 | 313,25 | 25,3% | 0,01 | 0,02 | 0,00% | 31,59 | -3,36% | -9,9167 | -0,0025 | -12,42% | 249,33 |
| TMIVM.V | S | TOASO | 16.07.2026 | 220,00 | 0,03 | 313,25 | 42,39% | 0,01 | 0,03 | 0,00% | - | -0,54% | - | -0,0006 | -1,86% | 219,00 |
| TMIVN.V | S | TOASO | 16.07.2026 | 200,00 | 0,03 | 313,25 | 56,63% | 0,01 | 0,03 | 0,00% | 0,00 | -0,16% | - | -0,0002 | -0,66% | 199,00 |
| TMIVQ.V | S | TOASO | 31.07.2026 | 330,00 | 0,03 | 313,25 | -5,08% | 0,79 | 0,82 | 20,31% | 6,45 | -53,5% | -0,6230 | -0,0057 | -0,7% | 302,67 |
| TMIVP.V | S | TOASO | 31.07.2026 | 290,00 | 0,03 | 313,25 | 8,02% | 0,25 | 0,26 | 10,53% | 9,64 | -24,61% | -1,3543 | -0,0059 | -2,26% | 281,33 |
| TMIVQ.V | S | TOASO | 31.07.2026 | 240,00 | 0,03 | 313,25 | 30,52% | 0,04 | 0,05 | 0,00% | 12,32 | -5,24% | -6,3578 | -0,0026 | -5,16% | 238,33 |
| TMIVR.V | S | TOASO | 31.07.2026 | 200,00 | 0,03 | 313,25 | 56,63% | 0,01 | 0,03 | 0,00% | - | -1,27% | -26,2340 | -0,001 | -3,18% | 199,00 |
| TMIVS.V | S | TOASO | 31.07.2026 | 170,00 | 0,03 | 313,25 | 84,26% | 0,01 | 0,03 | 0,00% | 0,00 | -0,44% | - | -0,0004 | -1,45% | 169,00 |
| TMIVT.V | S | TOASO | 14.08.2026 | 310,00 | 0,03 | 313,25 | 1,05% | 0,56 | 0,57 | 0,00% | 6,42 | -37,6% | -0,8866 | -0,0049 | -0,87% | 291,00 |
| TMIVU.V | S | TOASO | 14.08.2026 | 290,00 | 0,03 | 313,25 | 8,02% | 0,33 | 0,34 | 0,00% | 7,38 | -25,92% | -1,2858 | -0,0047 | -1,39% | 278,67 |
| TMIVV.V | S | TOASO | 14.08.2026 | 260,00 | 0,03 | 313,25 | 20,48% | 0,14 | 0,16 | 0,00% | 8,80 | -13,11% | -2,5432 | -0,0037 | -2,33% | 254,67 |
| TMIVW.V | S | TOASO | 14.08.2026 | 230,00 | 0,03 | 313,25 | 36,2% | 0,06 | 0,07 | 0,00% | 9,36 | -5,98% | -5,5773 | -0,0024 | -3,47% | 227,67 |
| TMIVX.V | S | TOASO | 14.08.2026 | 210,00 | 0,03 | 313,25 | 49,17% | 0,03 | 0,04 | 0,00% | 11,25 | -3,59% | -9,2823 | -0,0018 | -4,52% | 208,67 |
| TMIVY.V | S | TOASO | 31.08.2026 | 350,00 | 0,03 | 313,25 | -10,5% | 1,37 | 1,39 | 0,00% | 3,78 | -54,77% | -0,6086 | -0,0031 | -0,22% | 303,67 |
| TMIVZ.V | S | TOASO | 31.08.2026 | 310,00 | 0,03 | 313,25 | 1,05% | 0,68 | 0,69 | 0,00% | 5,10 | -36,39% | -0,9161 | -0,0041 | -0,59% | 287,00 |
| TMIWA.V | S | TOASO | 31.08.2026 | 260,00 | 0,03 | 313,25 | 20,48% | 0,23 | 0,24 | 0,00% | 6,44 | -15,77% | -2,1139 | -0,0036 | -1,48% | 252,00 |
| TMIWB.V | S | TOASO | 31.08.2026 | 210,00 | 0,03 | 313,25 | 49,17% | 0,08 | 0,09 | 0,00% | 6,87 | -5,85% | -5,7015 | -0,0023 | -2,55% | 207,00 |
| TMIWC.V | S | TOASO | 31.08.2026 | 180,00 | 0,03 | 313,25 | 74,03% | 0,04 | 0,05 | 0,00% | 7,45 | -3,17% | -10,5081 | -0,0016 | -3,29% | 178,33 |
| TMIWD.V | S | TOASO | 15.09.2026 | 340,00 | 0,03 | 313,25 | -7,87% | 1,21 | 1,24 | 9,17% | 3,72 | -47,89% | -0,6961 | -0,0028 | -0,23% | 298,67 |
| TMIWE.V | S | TOASO | 15.09.2026 | 310,00 | 0,03 | 313,25 | 1,05% | 0,75 | 0,76 | 0,00% | 4,48 | -35,32% | -0,9439 | -0,0034 | -0,45% | 284,67 |
| TMIWF.V | S | TOASO | 15.09.2026 | 270,00 | 0,03 | 313,25 | 16,02% | 0,35 | 0,36 | 0,00% | 5,48 | -19,81% | -1,6824 | -0,0033 | -0,92% | 258,00 |
| TMIWG.V | S | TOASO | 15.09.2026 | 240,00 | 0,03 | 313,25 | 30,52% | 0,2 | 0,21 | 0,00% | 5,68 | -12,09% | -2,7563 | -0,0029 | -1,38% | 233,00 |
| TMIWH.V | S | TOASO | 15.09.2026 | 220,00 | 0,03 | 313,25 | 42,39% | 0,14 | 0,15 | 0,00% | 5,75 | -8,57% | -3,8911 | -0,0025 | -1,7% | 215,00 |
| TMIWI.V | S | TOASO | 30.09.2026 | 370,00 | 0,03 | 313,25 | -15,34% | 1,75 | 1,77 | 0,00% | 3,08 | -57,05% | -0,5843 | -0,0009 | -0,05% | 311,00 |
| TMIWJ.V | S | TOASO | 30.09.2026 | 320,00 | 0,03 | 313,25 | -2,11% | 0,95 | 0,96 | 0,00% | 3,81 | -38,13% | -0,8741 | -0,0028 | -0,29% | 288,00 |
| TMIWK.V | S | TOASO | 30.09.2026 | 270,00 | 0,03 | 313,25 | 16,02% | 0,5 | 0,51 | 0,00% | 4,09 | -21,76% | -1,5318 | -0,0035 | -0,69% | 253,00 |
| TMIWL.V | S | TOASO | 30.09.2026 | 220,00 | 0,03 | 313,25 | 42,39% | 0,27 | 0,28 | 8,00% | 4,14 | -11,45% | -2,9119 | -0,0032 | -1,14% | 210,67 |
| TMIWM.V | S | TOASO | 30.09.2026 | 190,00 | 0,03 | 313,25 | 64,87% | 0,18 | 0,19 | 0,00% | 3,97 | -7,61% | -4,3806 | -0,0028 | -1,47% | 183,67 |
| TMIWN.V | S | TOASO | 15.10.2026 | 350,00 | 0,03 | 313,25 | -10,5% | 1,41 | 1,43 | 12,10% | 3,19 | -47,56% | -0,7008 | -0,0014 | -0,1% | 302,33 |
| TMIWO.V | S | TOASO | 15.10.2026 | 320,00 | 0,03 | 313,25 | -2,11% | 1 | 1,02 | 0,00% | 3,46 | -36,86% | -0,9044 | -0,0024 | -0,24% | 286,00 |
| TMIWP.V | S | TOASO | 15.10.2026 | 290,00 | 0,03 | 313,25 | 8,02% | 0,7 | 0,71 | 0,00% | 3,70 | -27,2% | -1,2256 | -0,0029 | -0,41% | 266,33 |
| TMIWQ.V | S | TOASO | 15.10.2026 | 260,00 | 0,03 | 313,25 | 20,48% | 0,5 | 0,51 | 0,00% | 3,68 | -19,57% | -1,7031 | -0,0032 | -0,62% | 243,00 |
| TMIWR.V | S | TOASO | 15.10.2026 | 230,00 | 0,03 | 313,25 | 36,2% | 0,36 | 0,37 | 0,00% | 3,60 | -13,79% | -2,4166 | -0,0031 | -0,84% | 217,67 |

| Sembol | Tip | D.Varlık | Vade | Kul.F. | Çarpan | D.V.F. | Kul.Uzaklık% | P.Y.Aliş | P.Y.Satış | %Deg. | Kaldıraç | Delta% | Duy. | Teta(TL) | Teta(%) | Başabaş |
|---------|-----|----------|------------|--------|--------|--------|--------------|----------|-----------|---------|----------|--------|--------|----------|---------|---------|
| UAIBO.V | A | TRALT | 30.06.2026 | 39,00 | 0,3 | 45,50 | 16,67% | 1,96 | 1,99 | -18,90% | 6,96 | 99,92% | 0,0334 | -0,0121 | -0,61% | 45,63 |
| UAIBP.V | A | TRALT | 30.06.2026 | 45,00 | 0,3 | 45,50 | 1,11% | 0,34 | 0,37 | -65,69% | 24,44 | 60,87% | 0,0548 | -0,1993 | -53,86% | 46,23 |
| UAIBQ.V | A | TRALT | 30.06.2026 | 51,00 | 0,3 | 45,50 | -10,78% | 0,01 | 0,03 | -94,44% | - | 1,04% | 3,2057 | -0,0023 | -7,68% | 51,10 |
| UAIBR.V | A | TRALT | 30.06.2026 | 57,00 | 0,3 | 45,50 | -20,18% | 0,01 | 0,03 | 0,00% | 0,00 | 0% | - | -0 | -0% | 57,10 |
| UAIBS.V | A | TRALT | 30.06.2026 | 63,00 | 0,3 | 45,50 | -27,78% | 0,01 | 0,03 | 0,00% | 0,00 | 0% | - | -0 | -0% | 63,10 |
| UAIBT.V | A | TRALT | 16.07.2026 | 37,00 | 0,3 | 45,50 | 22,97% | 2,92 | 2,95 | 0,00% | 4,11 | 87,9% | 0,0379 | -0,0263 | -0,89% | 46,83 |
| UAIBU.V | A | TRALT | 16.07.2026 | 45,00 | 0,3 | 45,50 | 1,11% | 1,27 | 1,29 | -17,50% | 6,40 | 59,56% | 0,0560 | -0,0385 | -2,99% | 49,30 |
| UAIBV.V | A | TRALT | 16.07.2026 | 49,00 | 0,3 | 45,50 | -7,14% | 0,76 | 0,77 | -34,48% | 7,66 | 42,67% | 0,0781 | -0,037 | -4,8% | 51,57 |
| UAIBW.V | A | TRALT | 16.07.2026 | 57,00 | 0,3 | 45,50 | -20,18% | 0,26 | 0,27 | -40,00% | 9,74 | 18,55% | 0,1797 | -0,0246 | -9,09% | 57,90 |
| UAIBX.V | A | TRALT | 16.07.2026 | 69,00 | 0,3 | 45,50 | -34,06% | 0,05 | 0,06 | -53,85% | 13,32 | 4,88% | 0,6834 | -0,0094 | -15,68% | 69,20 |
| UAIBY.V | A | TRALT | 31.07.2026 | 39,00 | 0,3 | 45,50 | 16,67% | 2,7 | 2,73 | 0,00% | 4,11 | 81,34% | 0,0410 | -0,0225 | -0,83% | 48,10 |
| UAIBZ.V | A | TRALT | 31.07.2026 | 45,00 | 0,3 | 45,50 | 1,11% | 1,57 | 1,59 | -17,65% | 5,38 | 61,89% | 0,0539 | -0,0264 | -1,66% | 50,30 |
| UAICA.V | A | TRALT | 31.07.2026 | 51,00 | 0,3 | 45,50 | -10,78% | 0,88 | 0,9 | -27,05% | 6,47 | 41,73% | 0,0799 | -0,0255 | -2,83% | 54,00 |
| UAICB.V | A | TRALT | 31.07.2026 | 57,00 | 0,3 | 45,50 | -20,18% | 0,5 | 0,52 | -27,78% | 7,31 | 26,78% | 0,1245 | -0,0213 | -4,1% | 58,73 |
| UAICC.V | A | TRALT | 31.07.2026 | 63,00 | 0,3 | 45,50 | -27,78% | 0,3 | 0,32 | -29,79% | 7,91 | 17,39% | 0,1917 | -0,0169 | -5,29% | 64,07 |
| UAICD.V | A | TRALT | 14.08.2026 | 37,00 | 0,3 | 45,50 | 22,97% | 3,44 | 3,47 | 0,00% | 3,34 | 84,12% | 0,0396 | -0,0189 | -0,55% | 48,57 |
| UAICE.V | A | TRALT | 14.08.2026 | 45,00 | 0,3 | 45,50 | 1,11% | 1,93 | 1,95 | -11,31% | 4,49 | 63,5% | 0,0525 | -0,023 | -1,18% | 51,50 |
| UAICF.V | A | TRALT | 14.08.2026 | 49,00 | 0,3 | 45,50 | -7,14% | 1,43 | 1,45 | -10,78% | 4,98 | 52,18% | 0,0639 | -0,0233 | -1,61% | 53,83 |
| UAICG.V | A | TRALT | 14.08.2026 | 57,00 | 0,3 | 45,50 | -20,18% | 0,81 | 0,83 | -16,36% | 5,71 | 33,9% | 0,0983 | -0,0209 | -2,52% | 59,77 |
| UAICH.V | A | TRALT | 14.08.2026 | 69,00 | 0,3 | 45,50 | -34,06% | 0,41 | 0,43 | -27,59% | 6,23 | 18,72% | 0,1781 | -0,016 | -3,72% | 70,43 |
| UAICI.V | A | TRALT | 31.08.2026 | 44,00 | 0,3 | 45,50 | 3,41% | 2,34 | 2,37 | -8,80% | 3,97 | 67,98% | 0,0490 | -0,0194 | -0,82% | 51,90 |
| UAICJ.V | A | TRALT | 31.08.2026 | 52,00 | 0,3 | 45,50 | -12,5% | 1,32 | 1,34 | -20,24% | 4,92 | 47,53% | 0,0701 | -0,0189 | -1,41% | 56,47 |
| UAICK.V | A | TRALT | 31.08.2026 | 59,00 | 0,3 | 45,50 | -22,88% | 0,83 | 0,84 | -22,64% | 5,47 | 33,28% | 0,1002 | -0,0167 | -1,99% | 61,80 |
| UAICL.V | A | TRALT | 31.08.2026 | 66,00 | 0,3 | 45,50 | -31,06% | 0,57 | 0,58 | -24,00% | 5,74 | 23,96% | 0,1391 | -0,0145 | -2,5% | 67,93 |
| UAICM.V | A | TRALT | 31.08.2026 | 73,00 | 0,3 | 45,50 | -37,67% | 0,43 | 0,44 | 0,00% | 5,79 | 18,25% | 0,1826 | -0,0128 | -2,9% | 74,47 |
| UAICN.V | A | TRALT | 15.09.2026 | 42,00 | 0,3 | 45,50 | 8,33% | 2,98 | 3,01 | -13,08% | 3,36 | 73,32% | 0,0455 | -0,0176 | -0,58% | 52,03 |
| UAICO.V | A | TRALT | 15.09.2026 | 52,00 | 0,3 | 45,50 | -12,5% | 1,62 | 1,64 | -17,82% | 4,30 | 51,03% | 0,0653 | -0,0179 | -1,09% | 57,47 |
| UAICP.V | A | TRALT | 15.09.2026 | 56,00 | 0,3 | 45,50 | -18,75% | 1,3 | 1,32 | -14,38% | 4,55 | 43,31% | 0,0770 | -0,0173 | -1,31% | 60,40 |
| UAICQ.V | A | TRALT | 15.09.2026 | 66,00 | 0,3 | 45,50 | -31,06% | 0,83 | 0,84 | -16,83% | 4,86 | 29,56% | 0,1128 | -0,0153 | -1,82% | 68,80 |
| UAICR.V | A | TRALT | 15.09.2026 | 80,00 | 0,3 | 45,50 | -43,13% | 0,54 | 0,55 | -18,84% | 4,95 | 19,57% | 0,1704 | -0,013 | -2,36% | 81,83 |
| UAICS.V | A | TRALT | 30.09.2026 | 47,00 | 0,3 | 45,50 | -3,19% | 2,5 | 2,53 | 0,00% | 3,49 | 63,87% | 0,0522 | -0,0172 | -0,68% | 55,43 |
| UAICT.V | A | TRALT | 30.09.2026 | 54,00 | 0,3 | 45,50 | -15,74% | 1,68 | 1,7 | 0,00% | 4,05 | 49,89% | 0,0668 | -0,0166 | -0,98% | 59,67 |
| UAICU.V | A | TRALT | 30.09.2026 | 61,00 | 0,3 | 45,50 | -25,41% | 1,18 | 1,19 | 0,00% | 4,43 | 38,27% | 0,0871 | -0,0153 | -1,29% | 64,97 |
| UAICV.V | A | TRALT | 30.09.2026 | 69,00 | 0,3 | 45,50 | -34,06% | 0,86 | 0,88 | 0,00% | 4,64 | 29,23% | 0,1140 | -0,0139 | -1,58% | 71,93 |
| UAICW.V | A | TRALT | 30.09.2026 | 76,00 | 0,3 | 45,50 | -40,13% | 0,68 | 0,69 | 0,00% | 4,73 | 23,59% | 0,1413 | -0,0126 | -1,83% | 78,30 |
| UAICX.V | A | TRALT | 15.10.2026 | 44,00 | 0,3 | 45,50 | 3,41% | 3,27 | 3,3 | -2,53% | 2,95 | 70,7% | 0,0471 | -0,0162 | -0,49% | 55,00 |
| UAICY.V | A | TRALT | 15.10.2026 | 54,00 | 0,3 | 45,50 | -15,74% | 1,95 | 1,97 | -9,50% | 3,69 | 52,69% | 0,0633 | -0,016 | -0,81% | 60,57 |
| UAICZ.V | A | TRALT | 15.10.2026 | 59,00 | 0,3 | 45,50 | -22,88% | 1,55 | 1,57 | -15,05% | 3,93 | 44,67% | 0,0746 | -0,0154 | -0,98% | 64,23 |
| UAIDA.V | A | TRALT | 15.10.2026 | 69,00 | 0,3 | 45,50 | -34,06% | 1,1 | 1,11 | 0,00% | 4,13 | 33,3% | 0,1001 | -0,0141 | -1,27% | 72,70 |
| UAIDB.V | A | TRALT | 15.10.2026 | 84,00 | 0,3 | 45,50 | -45,83% | 0,77 | 0,79 | 0,00% | 4,21 | 23,72% | 0,1405 | -0,0126 | -1,59% | 86,63 |

| Sembol | Tip | D.Varlık | Vade | Kul.F. | Çarpan | D.V.F. | Kul.Uzaklık% | P.Y.Aliş | P.Y.Satış | %Deg. | Kaldıraç | Delta% | Duy. | Teta(TL) | Teta(%) | Başabaş |
|---------|-----|----------|------------|--------|--------|--------|--------------|----------|-----------|---------|----------|---------|---------|----------|---------|---------|
| UAIQO.V | S | TRALT | 30.06.2026 | 47,00 | 0,3 | 45,50 | -3,19% | 0,54 | 0,57 | 7,84% | 18,66 | -73,84% | -0,0451 | -0,091 | -15,96% | 45,10 |
| UAIQP.V | S | TRALT | 30.06.2026 | 41,00 | 0,3 | 45,50 | 10,98% | 0,01 | 0,03 | -40,00% | - | -1,51% | -2,2053 | -0,0036 | -12,14% | 40,90 |
| UAIQQ.V | S | TRALT | 30.06.2026 | 34,00 | 0,3 | 45,50 | 33,82% | 0,01 | 0,03 | -75,00% | 0,00 | -0% | - | -0 | -0% | 33,90 |
| UAIQR.V | S | TRALT | 30.06.2026 | 28,00 | 0,3 | 45,50 | 62,5% | 0,01 | 0,03 | 0,00% | 0,00 | -0% | - | -0 | -0% | 27,90 |
| UAIQS.V | S | TRALT | 30.06.2026 | 24,00 | 0,3 | 45,50 | 89,58% | 0,01 | 0,03 | 0,00% | 0,00 | -0% | - | -0 | -0% | 23,90 |
| UAIQT.V | S | TRALT | 16.07.2026 | 45,00 | 0,3 | 45,50 | 1,11% | 0,92 | 0,94 | 13,58% | 6,15 | -41,43% | -0,0804 | -0,027 | -2,87% | 41,87 |
| UAIQU.V | S | TRALT | 16.07.2026 | 41,00 | 0,3 | 45,50 | 10,98% | 0,46 | 0,47 | 20,00% | 7,44 | -25,06% | -0,1330 | -0,0236 | -5,02% | 39,43 |
| UAIQV.V | S | TRALT | 16.07.2026 | 37,00 | 0,3 | 45,50 | 22,97% | 0,19 | 0,21 | 0,00% | 9,04 | -12,59% | -0,2648 | -0,0161 | -7,69% | 36,30 |
| UAIQW.V | S | TRALT | 16.07.2026 | 32,00 | 0,3 | 45,50 | 42,19% | 0,06 | 0,07 | 0,00% | 11,83 | -4,33% | -0,7695 | -0,0078 | -11,11% | 31,77 |
| UAIQX.V | S | TRALT | 16.07.2026 | 29,00 | 0,3 | 45,50 | 56,9% | 0,02 | 0,04 | 0,00% | 13,47 | -1,97% | -1,6889 | -0,0042 | -10,53% | 28,87 |
| UAIQY.V | S | TRALT | 31.07.2026 | 47,00 | 0,3 | 45,50 | -3,19% | 1,38 | 1,39 | -3,13% | 4,66 | -46,79% | -0,0712 | -0,0149 | -1,07% | 42,37 |
| UAIQZ.V | S | TRALT | 31.07.2026 | 41,00 | 0,3 | 45,50 | 10,98% | 0,58 | 0,59 | 14,00% | 6,17 | -25,78% | -0,1293 | -0,0137 | -2,32% | 39,03 |
| UAIRA.V | S | TRALT | 31.07.2026 | 35,00 | 0,3 | 45,50 | 30% | 0,19 | 0,2 | 0,00% | 7,46 | -10,39% | -0,3208 | -0,0085 | -4,27% | 34,33 |
| UAIRB.V | S | TRALT | 31.07.2026 | 28,00 | 0,3 | 45,50 | 62,5% | 0,04 | 0,06 | 0,00% | 9,49 | -2,78% | -1,1989 | -0,0036 | -5,93% | 27,80 |
| UAIRC.V | S | TRALT | 31.07.2026 | 24,00 | 0,3 | 45,50 | 89,58% | 0,02 | 0,04 | 0,00% | 8,34 | -1,22% | -2,7268 | -0,002 | -4,91% | 23,87 |
| UAIRD.V | S | TRALT | 14.08.2026 | 45,00 | 0,3 | 45,50 | 1,11% | 1,25 | 1,26 | 18,87% | 4,18 | -38,32% | -0,0870 | -0,0117 | -0,93% | 40,80 |
| UAIRE.V | S | TRALT | 14.08.2026 | 41,00 | 0,3 | 45,50 | 10,98% | 0,76 | 0,77 | 0,00% | 4,83 | -26,87% | -0,1241 | -0,0111 | -1,45% | 38,43 |
| UAIRF.V | S | TRALT | 14.08.2026 | 37,00 | 0,3 | 45,50 | 22,97% | 0,42 | 0,44 | 0,00% | 5,53 | -17,02% | -0,1959 | -0,0093 | -2,11% | 35,53 |
| UAIRG.V | S | TRALT | 14.08.2026 | 32,00 | 0,3 | 45,50 | 42,19% | 0,2 | 0,21 | 0,00% | 6,00 | -8,8% | -0,3789 | -0,0066 | -3,16% | 31,30 |
| UAIRH.V | S | TRALT | 14.08.2026 | 29,00 | 0,3 | 45,50 | 56,9% | 0,12 | 0,13 | 0,00% | 6,37 | -5,6% | -0,5950 | -0,0051 | -3,89% | 28,57 |
| UAIRI.V | S | TRALT | 31.08.2026 | 54,00 | 0,3 | 45,50 | -15,74% | 2,89 | 2,92 | 0,00% | 2,82 | -59,53% | -0,0560 | -0,0054 | -0,18% | 44,27 |
| UAIRJ.V | S | TRALT | 31.08.2026 | 47,00 | 0,3 | 45,50 | -3,19% | 1,59 | 1,61 | 0,00% | 3,62 | -42,19% | -0,0790 | -0,008 | -0,5% | 41,63 |
| UAIRK.V | S | TRALT | 31.08.2026 | 40,00 | 0,3 | 45,50 | 13,75% | 0,78 | 0,8 | -36,59% | 4,29 | -24,51% | -0,1360 | -0,0084 | -1,05% | 37,33 |
| UAIRL.V | S | TRALT | 31.08.2026 | 33,00 | 0,3 | 45,50 | 37,88% | 0,36 | 0,37 | 0,00% | 4,61 | -12,16% | -0,2742 | -0,0067 | -1,82% | 31,77 |
| UAIRM.V | S | TRALT | 31.08.2026 | 28,00 | 0,3 | 45,50 | 62,5% | 0,21 | 0,22 | 5,26% | 4,56 | -7,01% | -0,4753 | -0,0053 | -2,4% | 27,27 |
| UAIRN.V | S | TRALT | 15.09.2026 | 52,00 | 0,3 | 45,50 | -12,5% | 2,6 | 2,62 | 0,00% | 2,71 | -51,58% | -0,0646 | -0,0055 | -0,21% | 43,27 |
| UAIRO.V | S | TRALT | 15.09.2026 | 47,00 | 0,3 | 45,50 | -3,19% | 1,73 | 1,74 | 12,42% | 3,21 | -40,4% | -0,0825 | -0,0067 | -0,39% | 41,20 |
| UAIRP.V | S | TRALT | 15.09.2026 | 42,00 | 0,3 | 45,50 | 8,33% | 1,09 | 1,1 | 0,00% | 3,65 | -28,85% | -0,1155 | -0,0072 | -0,65% | 38,33 |
| UAIRQ.V | S | TRALT | 15.09.2026 | 37,00 | 0,3 | 45,50 | 22,97% | 0,68 | 0,69 | 0,00% | 3,85 | -19,19% | -0,1737 | -0,0069 | -1% | 34,70 |
| UAIRR.V | S | TRALT | 15.09.2026 | 34,00 | 0,3 | 45,50 | 33,82% | 0,51 | 0,53 | 0,00% | 3,93 | -14,68% | -0,2270 | -0,0065 | -1,22% | 32,23 |
| UAIRS.V | S | TRALT | 30.09.2026 | 57,00 | 0,3 | 45,50 | -20,18% | 3,64 | 3,67 | 0,00% | 2,19 | -58,45% | -0,0570 | -0,0028 | -0,08% | 44,77 |
| UAIRT.V | S | TRALT | 30.09.2026 | 49,00 | 0,3 | 45,50 | -7,14% | 2,16 | 2,18 | 0,00% | 2,72 | -43,03% | -0,0775 | -0,0055 | -0,25% | 41,73 |
| UAIRU.V | S | TRALT | 30.09.2026 | 42,00 | 0,3 | 45,50 | 8,33% | 1,3 | 1,32 | 0,00% | 3,02 | -28,77% | -0,1159 | -0,0068 | -0,51% | 37,60 |
| UAIRV.V | S | TRALT | 30.09.2026 | 34,00 | 0,3 | 45,50 | 33,82% | 0,71 | 0,72 | 0,00% | 3,16 | -16,19% | -0,2059 | -0,0066 | -0,91% | 31,60 |
| UAIRW.V | S | TRALT | 30.09.2026 | 30,00 | 0,3 | 45,50 | 51,67% | 0,52 | 0,53 | 0,00% | 3,13 | -11,71% | -0,2847 | -0,006 | -1,13% | 28,23 |
| UAIRX.V | S | TRALT | 15.10.2026 | 54,00 | 0,3 | 45,50 | -15,74% | 3,13 | 3,15 | 0,00% | 2,20 | -50,34% | -0,0662 | -0,0035 | -0,11% | 43,50 |
| UAIRY.V | S | TRALT | 15.10.2026 | 49,00 | 0,3 | 45,50 | -7,14% | 2,27 | 2,28 | 0,00% | 2,49 | -41,28% | -0,0808 | -0,0048 | -0,21% | 41,40 |
| UAIRZ.V | S | TRALT | 15.10.2026 | 44,00 | 0,3 | 45,50 | 3,41% | 1,63 | 1,65 | 0,00% | 2,67 | -31,84% | -0,1047 | -0,0058 | -0,35% | 38,50 |
| UAISA.V | S | TRALT | 15.10.2026 | 39,00 | 0,3 | 45,50 | 16,67% | 1,16 | 1,17 | 0,00% | 2,76 | -23,47% | -0,1420 | -0,0062 | -0,53% | 35,10 |
| UAISB.V | S | TRALT | 15.10.2026 | 35,00 | 0,3 | 45,50 | 30% | 0,87 | 0,89 | 0,00% | 2,80 | -17,86% | -0,1866 | -0,0061 | -0,68% | 32,03 |

| Sembol | Tip | D.Varlık | Vade | Kul.F. | Çarpan | D.V.F. | Kul.Uzaklık% | P.Y.Aliş | P.Y.Satış | %Deg. | Kaldıraç | Delta% | Duy. | Teta(TL) | Teta(%) | Başbaş |
|---------|-----|----------|------------|--------|--------|--------|--------------|----------|-----------|---------|----------|--------|--------|----------|---------|--------|
| TNICI.V | A | TTKOM | 30.06.2026 | 60,00 | 0,2 | 62,40 | 4% | 0,52 | 0,56 | -65,49% | 22,94 | 91,92% | 0,0544 | -0,0257 | -4,58% | 62,80 |
| TNICJ.V | A | TTKOM | 30.06.2026 | 70,00 | 0,2 | 62,40 | -10,86% | 0,01 | 0,03 | 0,00% | 0,00 | 0,01% | - | -0 | -0,02% | 70,15 |
| TNICK.V | A | TTKOM | 30.06.2026 | 80,00 | 0,2 | 62,40 | -22% | 0,01 | 0,03 | 0,00% | 0,00 | 0% | - | -0 | -0% | 80,15 |
| TNICL.V | A | TTKOM | 30.06.2026 | 90,00 | 0,2 | 62,40 | -30,67% | 0,01 | 0,03 | 0,00% | 0,00 | 0% | - | -0 | -0% | 90,15 |
| TNICM.V | A | TTKOM | 30.06.2026 | 100,00 | 0,2 | 62,40 | -37,6% | 0,01 | 0,03 | 0,00% | 0,00 | 0% | - | -0 | -0% | 100,15 |
| TNICN.V | A | TTKOM | 16.07.2026 | 53,00 | 0,2 | 62,40 | 17,74% | 2,13 | 2,17 | 0,00% | 5,50 | 92,93% | 0,0538 | -0,016 | -0,74% | 63,85 |
| TNICO.V | A | TTKOM | 16.07.2026 | 65,00 | 0,2 | 62,40 | -4% | 0,48 | 0,51 | 5,88% | 11,88 | 44,75% | 0,1117 | -0,0231 | -4,53% | 67,55 |
| TNICP.V | A | TTKOM | 16.07.2026 | 71,00 | 0,2 | 62,40 | -12,11% | 0,18 | 0,19 | -21,74% | 15,41 | 21% | 0,2381 | -0,016 | -8,43% | 71,95 |
| TNICQ.V | A | TTKOM | 16.07.2026 | 82,00 | 0,2 | 62,40 | -23,9% | 0,03 | 0,04 | 0,00% | 18,11 | 4,35% | 1,1483 | -0,0052 | -12,91% | 82,20 |
| TNICR.V | A | TTKOM | 16.07.2026 | 100,00 | 0,2 | 62,40 | -37,6% | 0,01 | 0,03 | -66,67% | 0,00 | 0,42% | - | -0,0007 | -2,45% | 100,15 |
| TNICS.V | A | TTKOM | 31.07.2026 | 60,00 | 0,2 | 62,40 | 4% | 1,3 | 1,32 | -1,47% | 6,82 | 69,93% | 0,0715 | -0,0187 | -1,42% | 66,60 |
| TNICT.V | A | TTKOM | 31.07.2026 | 70,00 | 0,2 | 62,40 | -10,86% | 0,42 | 0,43 | -8,89% | 10,22 | 33,57% | 0,1490 | -0,0154 | -3,59% | 72,15 |
| TNICU.V | A | TTKOM | 31.07.2026 | 80,00 | 0,2 | 62,40 | -22% | 0,13 | 0,14 | 0,00% | 12,48 | 13% | 0,3846 | -0,0088 | -6,26% | 80,70 |
| TNICV.V | A | TTKOM | 31.07.2026 | 90,00 | 0,2 | 62,40 | -30,67% | 0,05 | 0,06 | 0,00% | 13,41 | 5,37% | 0,9306 | -0,0047 | -7,82% | 90,30 |
| TNICW.V | A | TTKOM | 31.07.2026 | 100,00 | 0,2 | 62,40 | -37,6% | 0,02 | 0,04 | 0,00% | 15,86 | 2,54% | 1,9667 | -0,0027 | -6,69% | 100,20 |
| TNICX.V | A | TTKOM | 14.08.2026 | 55,00 | 0,2 | 62,40 | 13,45% | 2,27 | 2,31 | 0,00% | 4,57 | 82,41% | 0,0607 | -0,0156 | -0,67% | 66,55 |
| TNICY.V | A | TTKOM | 14.08.2026 | 68,00 | 0,2 | 62,40 | -8,24% | 0,76 | 0,79 | 0,00% | 7,54 | 45,91% | 0,1089 | -0,0156 | -1,98% | 71,95 |
| TNICZ.V | A | TTKOM | 14.08.2026 | 74,00 | 0,2 | 62,40 | -15,68% | 0,44 | 0,46 | 0,00% | 8,65 | 30,5% | 0,1639 | -0,013 | -2,83% | 76,30 |
| TNIDA.V | A | TTKOM | 14.08.2026 | 86,00 | 0,2 | 62,40 | -27,44% | 0,18 | 0,19 | 0,00% | 10,09 | 13,74% | 0,3640 | -0,0083 | -4,36% | 86,95 |
| TNIDB.V | A | TTKOM | 14.08.2026 | 104,00 | 0,2 | 62,40 | -40% | 0,06 | 0,08 | 0,00% | 11,18 | 5,37% | 0,9303 | -0,0045 | -5,61% | 104,40 |
| TNIDC.V | A | TTKOM | 31.08.2026 | 60,00 | 0,2 | 62,40 | 4% | 1,83 | 1,85 | 0,00% | 4,91 | 71,25% | 0,0702 | -0,0151 | -0,82% | 69,25 |
| TNIDD.V | A | TTKOM | 31.08.2026 | 70,00 | 0,2 | 62,40 | -10,86% | 0,87 | 0,9 | -2,25% | 6,63 | 45,7% | 0,1094 | -0,0139 | -1,55% | 74,50 |
| TNIDE.V | A | TTKOM | 31.08.2026 | 80,00 | 0,2 | 62,40 | -22% | 0,47 | 0,48 | 2,13% | 7,28 | 27,4% | 0,1825 | -0,0114 | -2,37% | 82,40 |
| TNIDE.V | A | TTKOM | 31.08.2026 | 85,00 | 0,2 | 62,40 | -26,59% | 0,36 | 0,37 | -5,13% | 7,46 | 21,53% | 0,2323 | -0,01 | -2,71% | 86,85 |
| TNIDG.V | A | TTKOM | 31.08.2026 | 90,00 | 0,2 | 62,40 | -30,67% | 0,28 | 0,29 | 0,00% | 7,67 | 17,2% | 0,2906 | -0,0089 | -3,07% | 91,45 |
| TNIDH.V | A | TTKOM | 15.09.2026 | 55,00 | 0,2 | 62,40 | 13,45% | 2,74 | 2,78 | 0,00% | 3,71 | 81,06% | 0,0617 | -0,0136 | -0,49% | 68,90 |
| TNIDI.V | A | TTKOM | 15.09.2026 | 67,00 | 0,2 | 62,40 | -6,87% | 1,32 | 1,34 | -1,49% | 5,41 | 56,34% | 0,0887 | -0,0139 | -1,03% | 73,70 |
| TNIDJ.V | A | TTKOM | 15.09.2026 | 73,00 | 0,2 | 62,40 | -14,52% | 0,92 | 0,94 | 0,00% | 5,97 | 43,55% | 0,1148 | -0,0129 | -1,37% | 77,70 |
| TNIDK.V | A | TTKOM | 15.09.2026 | 85,00 | 0,2 | 62,40 | -26,59% | 0,52 | 0,53 | 0,00% | 6,48 | 26,49% | 0,1888 | -0,0106 | -2% | 87,65 |
| TNIDL.V | A | TTKOM | 15.09.2026 | 103,00 | 0,2 | 62,40 | -39,42% | 0,3 | 0,31 | 0,00% | 6,35 | 15,27% | 0,3274 | -0,0082 | -2,66% | 104,55 |
| TNIDM.V | A | TTKOM | 30.09.2026 | 60,00 | 0,2 | 62,40 | 4% | 2,29 | 2,32 | 0,00% | 3,98 | 72,7% | 0,0688 | -0,0135 | -0,58% | 71,60 |
| TNIDN.V | A | TTKOM | 30.09.2026 | 70,00 | 0,2 | 62,40 | -10,86% | 1,32 | 1,35 | 0,00% | 5,04 | 52,93% | 0,0945 | -0,0131 | -0,97% | 76,75 |
| TNIDO.V | A | TTKOM | 30.09.2026 | 80,00 | 0,2 | 62,40 | -22% | 0,84 | 0,86 | 0,00% | 5,48 | 36,88% | 0,1356 | -0,0118 | -1,37% | 84,30 |
| TNIDP.V | A | TTKOM | 30.09.2026 | 90,00 | 0,2 | 62,40 | -30,67% | 0,59 | 0,61 | 0,00% | 5,66 | 26,78% | 0,1867 | -0,0104 | -1,7% | 93,05 |
| TNIDQ.V | A | TTKOM | 30.09.2026 | 100,00 | 0,2 | 62,40 | -37,6% | 0,45 | 0,47 | 0,00% | 5,70 | 20,54% | 0,2434 | -0,0093 | -1,97% | 102,35 |
| TNIDR.V | A | TTKOM | 15.10.2026 | 56,00 | 0,2 | 62,40 | 11,43% | 3,02 | 3,05 | 0,00% | 3,30 | 79,49% | 0,0629 | -0,0125 | -0,41% | 71,25 |
| TNIDS.V | A | TTKOM | 15.10.2026 | 68,00 | 0,2 | 62,40 | -8,24% | 1,68 | 1,7 | 0,00% | 4,42 | 59,19% | 0,0845 | -0,0128 | -0,75% | 76,50 |
| TNIDT.V | A | TTKOM | 15.10.2026 | 74,00 | 0,2 | 62,40 | -15,68% | 1,28 | 1,31 | 0,00% | 4,77 | 48,87% | 0,1023 | -0,0123 | -0,94% | 80,55 |
| TNIDU.V | A | TTKOM | 15.10.2026 | 87,00 | 0,2 | 62,40 | -28,28% | 0,84 | 0,85 | 0,00% | 5,03 | 33,43% | 0,1496 | -0,0111 | -1,3% | 91,25 |
| TNIDV.V | A | TTKOM | 15.10.2026 | 105,00 | 0,2 | 62,40 | -40,57% | 0,57 | 0,58 | 0,00% | 5,02 | 22,5% | 0,2222 | -0,0096 | -1,66% | 107,90 |

| Sembol | Tip | D.Varlık | Vade | Kul.F. | Çarpan | D.V.F. | Kul.Uzaklık% | P.Y.Alış | P.Y.Satış | %Deg. | Kaldıraç | Delta% | Duy. | Teta(TL) | Teta(%) | Başabaş |
|---------|-----|----------|------------|--------|--------|--------|--------------|----------|-----------|---------|----------|---------|---------|----------|---------|---------|
| TNISB.V | S | TTKOM | 30.06.2026 | 70,00 | 0,2 | 62,40 | -10,86% | 1,5 | 1,59 | 0,00% | 8,32 | -99,99% | -0,0500 | 0,0101 | 0,63% | 62,05 |
| TNISC.V | S | TTKOM | 30.06.2026 | 60,00 | 0,2 | 62,40 | 4% | 0,01 | 0,04 | -90,91% | 102,78 | -8,24% | -0,6071 | -0,0138 | -34,42% | 59,80 |
| TNISD.V | S | TTKOM | 30.06.2026 | 50,00 | 0,2 | 62,40 | 24,8% | 0,01 | 0,03 | 0,00% | 0,00 | -0% | - | -0 | -0% | 49,85 |
| TNISE.V | S | TTKOM | 30.06.2026 | 40,00 | 0,2 | 62,40 | 56% | 0,01 | 0,03 | 0,00% | 0,00 | -0% | - | -0 | -0% | 39,85 |
| TNISF.V | S | TTKOM | 30.06.2026 | 35,00 | 0,2 | 62,40 | 78,29% | 0,01 | 0,03 | 0,00% | 0,00 | -0% | - | -0 | -0% | 34,85 |
| TNISG.V | S | TTKOM | 16.07.2026 | 65,00 | 0,2 | 62,40 | -4% | 0,81 | 0,83 | -18,95% | 8,77 | -56,89% | -0,0879 | -0,0121 | -1,46% | 60,85 |
| TNISH.V | S | TTKOM | 16.07.2026 | 59,00 | 0,2 | 62,40 | 5,76% | 0,26 | 0,27 | 0,00% | 12,84 | -26,74% | -0,1870 | -0,0123 | -4,57% | 57,65 |
| TNISL.V | S | TTKOM | 16.07.2026 | 53,00 | 0,2 | 62,40 | 17,74% | 0,05 | 0,06 | 0,00% | 19,03 | -7,62% | -0,6559 | -0,006 | -9,98% | 52,70 |
| TNISJ.V | S | TTKOM | 16.07.2026 | 47,00 | 0,2 | 62,40 | 32,77% | 0,01 | 0,03 | 0,00% | 20,61 | -1,65% | -3,0276 | -0,0019 | -6,43% | 46,85 |
| TNISK.V | S | TTKOM | 16.07.2026 | 42,00 | 0,2 | 62,40 | 48,57% | 0,01 | 0,03 | 0,00% | 0,00 | -0,4% | - | -0,0006 | -2,01% | 41,85 |
| TNISL.V | S | TTKOM | 31.07.2026 | 70,00 | 0,2 | 62,40 | -10,86% | 1,58 | 1,6 | 0,00% | 5,41 | -68,55% | -0,0729 | -0,004 | -0,25% | 62,00 |
| TNISM.V | S | TTKOM | 31.07.2026 | 60,00 | 0,2 | 62,40 | 4% | 0,46 | 0,47 | -24,59% | 8,72 | -32,15% | -0,1555 | -0,0083 | -1,76% | 57,65 |
| TNISN.V | S | TTKOM | 31.07.2026 | 50,00 | 0,2 | 62,40 | 24,8% | 0,09 | 0,1 | 0,00% | 11,11 | -8,01% | -0,6240 | -0,0046 | -4,63% | 49,50 |
| TNISO.V | S | TTKOM | 31.07.2026 | 45,00 | 0,2 | 62,40 | 38,67% | 0,04 | 0,05 | 0,00% | 11,41 | -3,66% | -1,3669 | -0,0029 | -5,7% | 44,75 |
| TNISPV | S | TTKOM | 31.07.2026 | 40,00 | 0,2 | 62,40 | 56% | 0,01 | 0,03 | 0,00% | 20,16 | -1,62% | -3,0947 | -0,0016 | -5,42% | 39,85 |
| TNISQ.V | S | TTKOM | 14.08.2026 | 68,00 | 0,2 | 62,40 | -8,24% | 1,37 | 1,39 | 0,00% | 5,18 | -56,87% | -0,0879 | -0,0044 | -0,31% | 61,05 |
| TNISR.V | S | TTKOM | 14.08.2026 | 61,00 | 0,2 | 62,40 | 2,3% | 0,64 | 0,65 | -5,71% | 6,84 | -35,08% | -0,1425 | -0,0063 | -0,96% | 57,75 |
| TNISS.V | S | TTKOM | 14.08.2026 | 55,00 | 0,2 | 62,40 | 13,45% | 0,3 | 0,32 | 0,00% | 8,05 | -19,34% | -0,2585 | -0,0059 | -1,84% | 53,40 |
| TNIST.V | S | TTKOM | 14.08.2026 | 49,00 | 0,2 | 62,40 | 27,35% | 0,14 | 0,15 | 0,00% | 8,53 | -9,57% | -0,5223 | -0,0044 | -2,91% | 48,25 |
| TNISU.V | S | TTKOM | 14.08.2026 | 44,00 | 0,2 | 62,40 | 41,82% | 0,07 | 0,08 | 0,00% | 9,30 | -5,22% | -0,9581 | -0,0032 | -3,96% | 43,60 |
| TNISV.V | S | TTKOM | 31.08.2026 | 70,00 | 0,2 | 62,40 | -10,86% | 1,68 | 1,7 | 0,00% | 4,28 | -57,56% | -0,0869 | -0,0025 | -0,15% | 61,50 |
| TNISW.V | S | TTKOM | 31.08.2026 | 60,00 | 0,2 | 62,40 | 4% | 0,67 | 0,68 | 0,00% | 5,88 | -31,58% | -0,1583 | -0,0049 | -0,72% | 56,60 |
| TNISX.V | S | TTKOM | 31.08.2026 | 50,00 | 0,2 | 62,40 | 24,8% | 0,24 | 0,26 | 0,00% | 6,80 | -13,07% | -0,3826 | -0,0043 | -1,67% | 48,70 |
| TNISY.V | S | TTKOM | 31.08.2026 | 45,00 | 0,2 | 62,40 | 38,67% | 0,14 | 0,16 | 0,00% | 7,08 | -7,94% | -0,6299 | -0,0035 | -2,19% | 44,20 |
| TNISZ.V | S | TTKOM | 31.08.2026 | 40,00 | 0,2 | 62,40 | 56% | 0,09 | 0,1 | 0,00% | 6,76 | -4,88% | -1,0254 | -0,0028 | -2,78% | 39,50 |
| TNITA.V | S | TTKOM | 15.09.2026 | 67,00 | 0,2 | 62,40 | -6,87% | 1,36 | 1,39 | -5,52% | 4,34 | -47,29% | -0,1057 | -0,0029 | -0,21% | 60,05 |
| TNITB.V | S | TTKOM | 15.09.2026 | 61,00 | 0,2 | 62,40 | 2,3% | 0,82 | 0,83 | 0,00% | 5,06 | -33,23% | -0,1505 | -0,004 | -0,48% | 56,85 |
| TNITC.V | S | TTKOM | 15.09.2026 | 55,00 | 0,2 | 62,40 | 13,45% | 0,48 | 0,49 | 0,00% | 5,54 | -21,3% | -0,2347 | -0,0042 | -0,86% | 52,55 |
| TNITD.V | S | TTKOM | 15.09.2026 | 49,00 | 0,2 | 62,40 | 27,35% | 0,29 | 0,3 | 0,00% | 5,69 | -13,21% | -0,3784 | -0,0039 | -1,31% | 47,50 |
| TNITE.V | S | TTKOM | 15.09.2026 | 44,00 | 0,2 | 62,40 | 41,82% | 0,19 | 0,21 | 0,00% | 5,75 | -8,75% | -0,5714 | -0,0034 | -1,63% | 42,95 |
| TNITF.V | S | TTKOM | 30.09.2026 | 70,00 | 0,2 | 62,40 | -10,86% | 1,79 | 1,81 | 0,00% | 3,55 | -50,93% | -0,0982 | -0,0019 | -0,1% | 60,95 |
| TNITG.V | S | TTKOM | 30.09.2026 | 60,00 | 0,2 | 62,40 | 4% | 0,84 | 0,85 | 0,00% | 4,54 | -30,55% | -0,1637 | -0,0036 | -0,42% | 55,75 |
| TNITH.V | S | TTKOM | 30.09.2026 | 50,00 | 0,2 | 62,40 | 24,8% | 0,38 | 0,39 | 0,00% | 4,96 | -15,1% | -0,3312 | -0,0036 | -0,93% | 48,05 |
| TNITI.V | S | TTKOM | 30.09.2026 | 45,00 | 0,2 | 62,40 | 38,67% | 0,27 | 0,28 | 0,00% | 4,86 | -10,51% | -0,4756 | -0,0034 | -1,2% | 43,60 |
| TNITJ.V | S | TTKOM | 30.09.2026 | 40,00 | 0,2 | 62,40 | 56% | 0,19 | 0,2 | 0,00% | 4,78 | -7,28% | -0,6872 | -0,003 | -1,5% | 39,00 |
| TNITK.V | S | TTKOM | 15.10.2026 | 68,00 | 0,2 | 62,40 | -8,24% | 1,59 | 1,62 | 0,00% | 3,52 | -44,9% | -0,1114 | -0,0019 | -0,12% | 59,90 |
| TNITL.V | S | TTKOM | 15.10.2026 | 62,00 | 0,2 | 62,40 | 0,65% | 1,05 | 1,06 | 0,00% | 3,99 | -33,57% | -0,1489 | -0,0029 | -0,27% | 56,70 |
| TNITM.V | S | TTKOM | 15.10.2026 | 56,00 | 0,2 | 62,40 | 11,43% | 0,67 | 0,68 | 0,00% | 4,36 | -23,39% | -0,2137 | -0,0033 | -0,49% | 52,60 |
| TNITN.V | S | TTKOM | 15.10.2026 | 50,00 | 0,2 | 62,40 | 24,8% | 0,44 | 0,46 | 0,00% | 4,48 | -15,79% | -0,3166 | -0,0034 | -0,73% | 47,70 |
| TNITO.V | S | TTKOM | 15.10.2026 | 45,00 | 0,2 | 62,40 | 38,67% | 0,33 | 0,34 | 0,00% | 4,31 | -11,39% | -0,4391 | -0,0032 | -0,95% | 43,30 |

| Sembol | Tip | D.Varlık | Vade | Kul.F. | Çarpan | D.V.F. | Kul.Uzaklık% | P.Y.Alış | P.Y.Satış | %Deg. | Kaldıraç | Delta% | Duy. | Teta(TL) | Teta(%) | Başbaş |
|---------|-----|----------|------------|--------|--------|--------|--------------|----------|-----------|---------|----------|--------|---------|----------|---------|--------|
| TRIKPV | A | TUPRS | 30.06.2026 | 240,00 | 0,05 | 219,50 | -8,54% | 0,01 | 0,04 | -75,00% | - | 0,73% | - | -0,0009 | -2,32% | 240,80 |
| TRIKQ.V | A | TUPRS | 30.06.2026 | 270,00 | 0,05 | 219,50 | -18,7% | 0,01 | 0,03 | 0,00% | 0,00 | 0% | - | -0 | -0% | 270,60 |
| TRIKR.V | A | TUPRS | 30.06.2026 | 310,00 | 0,05 | 219,50 | -29,19% | 0,01 | 0,03 | 200,00% | 0,00 | 0% | - | -0 | -0% | 310,60 |
| TRIKS.V | A | TUPRS | 30.06.2026 | 350,00 | 0,05 | 219,50 | -37,29% | 0,01 | 0,03 | 0,00% | 0,00 | 0% | - | -0 | -0% | 350,60 |
| TRIKT.V | A | TUPRS | 30.06.2026 | 380,00 | 0,05 | 219,50 | -42,24% | 0,01 | 0,03 | -66,67% | 0,00 | 0% | - | -0 | -0% | 380,60 |
| TRIKU.V | A | TUPRS | 16.07.2026 | 220,00 | 0,05 | 219,50 | -0,23% | 0,77 | 0,78 | -13,10% | 8,11 | 56,91% | 0,3514 | -0,026 | -3,33% | 235,60 |
| TRIKV.V | A | TUPRS | 16.07.2026 | 270,00 | 0,05 | 219,50 | -18,7% | 0,07 | 0,08 | -30,00% | 16,55 | 10,56% | 1,8947 | -0,0094 | -11,72% | 271,60 |
| TRIKW.V | A | TUPRS | 16.07.2026 | 300,00 | 0,05 | 219,50 | -26,83% | 0,01 | 0,03 | 0,00% | 29,93 | 2,73% | 7,3326 | -0,0031 | -10,38% | 300,60 |
| TRIKX.V | A | TUPRS | 16.07.2026 | 350,00 | 0,05 | 219,50 | -37,29% | 0,01 | 0,03 | 0,00% | 0,00 | 0,3% | - | -0,0004 | -1,46% | 350,60 |
| TRIKY.V | A | TUPRS | 16.07.2026 | 420,00 | 0,05 | 219,50 | -47,74% | 0,01 | 0,03 | 0,00% | 0,00 | 0,03% | - | -0,0001 | -0,2% | 420,60 |
| TRIKZ.V | A | TUPRS | 31.07.2026 | 260,00 | 0,05 | 219,50 | -15,58% | 0,26 | 0,27 | -6,90% | 10,47 | 24,8% | 0,8066 | -0,0121 | -4,49% | 265,40 |
| TRILA.V | A | TUPRS | 31.07.2026 | 300,00 | 0,05 | 219,50 | -26,83% | 0,05 | 0,06 | 0,00% | 14,25 | 6,49% | 3,0800 | -0,0044 | -7,31% | 301,20 |
| TRILB.V | A | TUPRS | 31.07.2026 | 340,00 | 0,05 | 219,50 | -35,44% | 0,01 | 0,03 | 0,00% | 20,70 | 1,89% | 10,6063 | -0,0016 | -5,37% | 340,60 |
| TRILD.V | A | TUPRS | 31.07.2026 | 380,00 | 0,05 | 219,50 | -42,24% | 0,01 | 0,03 | 0,00% | - | 0,77% | - | -0,0008 | -2,6% | 380,60 |
| TRILE.V | A | TUPRS | 31.07.2026 | 420,00 | 0,05 | 219,50 | -47,74% | 0,01 | 0,03 | 0,00% | 0,00 | 0,34% | - | -0,0004 | -1,33% | 420,60 |
| TRILF.V | A | TUPRS | 14.08.2026 | 240,00 | 0,05 | 219,50 | -8,54% | 0,79 | 0,8 | -3,66% | 6,54 | 47,08% | 0,4248 | -0,0153 | -1,91% | 256,00 |
| TRILG.V | A | TUPRS | 14.08.2026 | 300,00 | 0,05 | 219,50 | -26,83% | 0,13 | 0,14 | -18,75% | 10,73 | 12,7% | 1,5742 | -0,0065 | -4,66% | 302,80 |
| TRILH.V | A | TUPRS | 14.08.2026 | 320,00 | 0,05 | 219,50 | -31,41% | 0,08 | 0,09 | 0,00% | 11,29 | 8,23% | 2,4307 | -0,0048 | -5,29% | 321,80 |
| TRILI.V | A | TUPRS | 14.08.2026 | 380,00 | 0,05 | 219,50 | -42,24% | 0,02 | 0,04 | 0,00% | 14,82 | 2,7% | 7,4080 | -0,002 | -5,12% | 380,80 |
| TRILJ.V | A | TUPRS | 14.08.2026 | 460,00 | 0,05 | 219,50 | -52,28% | 0,01 | 0,03 | 0,00% | 11,82 | 1,08% | 18,5652 | -0,001 | -3,46% | 460,60 |
| TRILK.V | A | TUPRS | 31.08.2026 | 250,00 | 0,05 | 219,50 | -12,2% | 0,79 | 0,8 | -6,10% | 6,17 | 44,43% | 0,4501 | -0,0128 | -1,59% | 266,00 |
| TRILL.V | A | TUPRS | 31.08.2026 | 280,00 | 0,05 | 219,50 | -21,61% | 0,39 | 0,4 | -6,98% | 7,63 | 27,13% | 0,7372 | -0,0097 | -2,42% | 288,00 |
| TRILM.V | A | TUPRS | 31.08.2026 | 320,00 | 0,05 | 219,50 | -31,41% | 0,2 | 0,21 | 0,00% | 8,57 | 14,83% | 1,3483 | -0,0068 | -3,23% | 324,20 |
| TRILN.V | A | TUPRS | 31.08.2026 | 360,00 | 0,05 | 219,50 | -39,03% | 0,12 | 0,13 | 0,00% | 8,31 | 9,09% | 2,2005 | -0,005 | -3,84% | 362,60 |
| TRILO.V | A | TUPRS | 31.08.2026 | 400,00 | 0,05 | 219,50 | -45,13% | 0,08 | 0,09 | 0,00% | 8,48 | 6,18% | 3,2349 | -0,0039 | -4,35% | 401,80 |
| TRILP.V | A | TUPRS | 15.09.2026 | 230,00 | 0,05 | 219,50 | -4,57% | 1,43 | 1,46 | -4,08% | 4,62 | 60,17% | 0,3324 | -0,0132 | -0,9% | 259,20 |
| TRILQ.V | A | TUPRS | 15.09.2026 | 280,00 | 0,05 | 219,50 | -21,61% | 0,56 | 0,57 | -3,51% | 6,38 | 32,54% | 0,6147 | -0,0101 | -1,77% | 291,40 |
| TRILR.V | A | TUPRS | 15.09.2026 | 310,00 | 0,05 | 219,50 | -29,19% | 0,35 | 0,36 | -10,26% | 6,95 | 22,15% | 0,9029 | -0,0082 | -2,27% | 317,20 |
| TRILS.V | A | TUPRS | 15.09.2026 | 360,00 | 0,05 | 219,50 | -39,03% | 0,21 | 0,22 | -4,35% | 7,07 | 13,54% | 1,4775 | -0,0063 | -2,86% | 364,40 |
| TRILT.V | A | TUPRS | 15.09.2026 | 440,00 | 0,05 | 219,50 | -50,11% | 0,13 | 0,14 | -7,14% | 7,20 | 7,87% | 2,5404 | -0,0047 | -3,34% | 442,80 |
| TRILU.V | A | TUPRS | 30.09.2026 | 200,00 | 0,05 | 219,50 | 9,75% | 2,09 | 2,11 | 0,00% | 4,00 | 75,78% | 0,2639 | -0,0157 | -0,74% | 242,20 |
| TRILV.V | A | TUPRS | 30.09.2026 | 230,00 | 0,05 | 219,50 | -4,57% | 1,25 | 1,28 | 1,56% | 5,12 | 58,31% | 0,3430 | -0,0146 | -1,14% | 255,60 |
| TRILW.V | A | TUPRS | 30.09.2026 | 270,00 | 0,05 | 219,50 | -18,7% | 0,7 | 0,71 | 0,00% | 5,86 | 37,36% | 0,5353 | -0,012 | -1,69% | 284,20 |
| TRILX.V | A | TUPRS | 30.09.2026 | 300,00 | 0,05 | 219,50 | -26,83% | 0,49 | 0,51 | 0,00% | 6,15 | 27,46% | 0,7284 | -0,0102 | -2% | 310,20 |
| TRILY.V | A | TUPRS | 30.09.2026 | 330,00 | 0,05 | 219,50 | -33,48% | 0,39 | 0,4 | 0,00% | 6,06 | 21,52% | 0,9292 | -0,0091 | -2,27% | 338,00 |
| TRILZ.V | A | TUPRS | 15.10.2026 | 190,00 | 0,05 | 219,50 | 15,53% | 2,61 | 2,63 | -3,04% | 3,39 | 80,42% | 0,2487 | -0,0152 | -0,58% | 242,60 |
| TRIMA.V | A | TUPRS | 15.10.2026 | 240,00 | 0,05 | 219,50 | -8,54% | 1,23 | 1,25 | -2,42% | 4,91 | 54,98% | 0,3637 | -0,0138 | -1,1% | 265,00 |
| TRIMB.V | A | TUPRS | 15.10.2026 | 260,00 | 0,05 | 219,50 | -15,58% | 0,96 | 0,97 | 0,00% | 5,17 | 45,26% | 0,4419 | -0,0127 | -1,31% | 279,40 |
| TRIMC.V | A | TUPRS | 15.10.2026 | 300,00 | 0,05 | 219,50 | -26,83% | 0,65 | 0,66 | 0,00% | 5,36 | 31,74% | 0,6301 | -0,0108 | -1,64% | 313,20 |
| TRIMD.V | A | TUPRS | 15.10.2026 | 360,00 | 0,05 | 219,50 | -39,03% | 0,44 | 0,45 | 0,00% | 5,34 | 21,43% | 0,9334 | -0,009 | -2,01% | 369,00 |

| Sembol | Tip | D.Varlık | Vade | Kul.F. | Çarpan | D.V.F. | Kul.Uzaklık% | P.Y.Aliş | P.Y.Satış | %Deg. | Kaldıraç | Delta% | Duy. | Teta(TL) | Teta(%) | Başabaş |
|---------|-----|----------|------------|--------|--------|--------|--------------|----------|-----------|---------|----------|---------|---------|----------|---------|---------|
| TRIZP.V | S | TUPRS | 30.06.2026 | 280,00 | 0,05 | 219,50 | -21,61% | 3,01 | 3,08 | 0,00% | 3,65 | -100% | -0,2000 | 0,0101 | 0,33% | 218,40 |
| TRIZQ.V | S | TUPRS | 30.06.2026 | 250,00 | 0,05 | 219,50 | -12,2% | 1,51 | 1,54 | 0,00% | 7,27 | -99,99% | -0,2000 | 0,009 | 0,58% | 219,20 |
| TRIZR.V | S | TUPRS | 30.06.2026 | 210,00 | 0,05 | 219,50 | 4,52% | 0,02 | 0,06 | -85,71% | 66,12 | -12,05% | -1,6599 | -0,0258 | -43,04% | 208,80 |
| TRIZS.V | S | TUPRS | 30.06.2026 | 170,00 | 0,05 | 219,50 | 29,12% | 0,01 | 0,03 | -50,00% | 0,00 | -0% | - | -0 | -0% | 169,40 |
| TRIZT.V | S | TUPRS | 30.06.2026 | 150,00 | 0,05 | 219,50 | 46,33% | 0,01 | 0,03 | 0,00% | 0,00 | -0% | - | -0 | -0% | 149,40 |
| TRIZU.V | S | TUPRS | 16.07.2026 | 270,00 | 0,05 | 219,50 | -18,7% | 2,43 | 2,45 | 0,00% | 4,07 | -90,08% | -0,2220 | 0,0009 | 0,04% | 221,00 |
| TRIZV.V | S | TUPRS | 16.07.2026 | 250,00 | 0,05 | 219,50 | -12,2% | 1,58 | 1,6 | 0,00% | 5,32 | -76,53% | -0,2613 | -0,0075 | -0,47% | 218,00 |
| TRIZW.V | S | TUPRS | 16.07.2026 | 220,00 | 0,05 | 219,50 | -0,23% | 0,63 | 0,64 | 0,00% | 7,73 | -44,35% | -0,4509 | -0,0166 | -2,59% | 207,20 |
| TRIZX.V | S | TUPRS | 16.07.2026 | 200,00 | 0,05 | 219,50 | 9,75% | 0,28 | 0,29 | -18,42% | 9,41 | -24,01% | -0,8330 | -0,0151 | -5,21% | 194,20 |
| TRIZY.V | S | TUPRS | 16.07.2026 | 180,00 | 0,05 | 219,50 | 21,94% | 0,11 | 0,12 | 0,00% | 10,84 | -10,87% | -1,8406 | -0,0102 | -8,47% | 177,60 |
| TDIPA.V | S | TUPRS | 31.07.2026 | 270,00 | 0,05 | 219,50 | -18,7% | 2,38 | 2,4 | 0,00% | 3,82 | -82,82% | -0,2415 | 0,0005 | 0,02% | 222,00 |
| TDIPB.V | S | TUPRS | 31.07.2026 | 230,00 | 0,05 | 219,50 | -4,57% | 1 | 1,01 | -0,96% | 5,59 | -50,95% | -0,3926 | -0,0087 | -0,86% | 209,80 |
| TDIPC.V | S | TUPRS | 31.07.2026 | 190,00 | 0,05 | 219,50 | 15,53% | 0,3 | 0,32 | 0,00% | 7,25 | -19,82% | -1,0089 | -0,0092 | -2,86% | 183,60 |
| TDIPD.V | S | TUPRS | 31.07.2026 | 160,00 | 0,05 | 219,50 | 37,19% | 0,11 | 0,12 | 0,00% | 7,78 | -7,8% | -2,5651 | -0,0059 | -4,9% | 157,60 |
| TRIZZ.V | S | TUPRS | 31.07.2026 | 310,00 | 0,05 | 219,50 | -29,19% | 4,2 | 4,22 | 0,00% | 2,50 | -95,77% | -0,2088 | 0,0079 | 0,19% | 225,60 |
| TDIPE.V | S | TUPRS | 14.08.2026 | 300,00 | 0,05 | 219,50 | -26,83% | 3,65 | 3,68 | 0,00% | 2,66 | -88,59% | -0,2258 | 0,0048 | 0,13% | 226,40 |
| TDIPF.V | S | TUPRS | 14.08.2026 | 270,00 | 0,05 | 219,50 | -18,7% | 2,38 | 2,4 | 0,00% | 3,51 | -76,13% | -0,2627 | -0,0001 | -0,01% | 222,00 |
| TDIPG.V | S | TUPRS | 14.08.2026 | 240,00 | 0,05 | 219,50 | -8,54% | 1,36 | 1,38 | 0,00% | 4,46 | -55,32% | -0,3615 | -0,0054 | -0,39% | 212,40 |
| TDIPH.V | S | TUPRS | 14.08.2026 | 220,00 | 0,05 | 219,50 | -0,23% | 0,89 | 0,9 | 0,00% | 4,96 | -40,2% | -0,4975 | -0,0076 | -0,84% | 202,00 |
| TDIPI.V | S | TUPRS | 14.08.2026 | 190,00 | 0,05 | 219,50 | 15,53% | 0,43 | 0,44 | 0,00% | 5,56 | -21,8% | -0,9176 | -0,0077 | -1,76% | 181,20 |
| TDIPJ.V | S | TUPRS | 31.08.2026 | 300,00 | 0,05 | 219,50 | -26,83% | 3,59 | 3,62 | 0,00% | 2,52 | -82,31% | -0,2430 | 0,0034 | 0,09% | 227,60 |
| TDIPK.V | S | TUPRS | 31.08.2026 | 260,00 | 0,05 | 219,50 | -15,58% | 2 | 2,03 | 0,00% | 3,56 | -64,93% | -0,3080 | -0,0014 | -0,07% | 219,40 |
| TDIPL.V | S | TUPRS | 31.08.2026 | 220,00 | 0,05 | 219,50 | -0,23% | 0,92 | 0,93 | 0,00% | 4,58 | -38,41% | -0,5207 | -0,0052 | -0,56% | 201,40 |
| TDIPM.V | S | TUPRS | 31.08.2026 | 180,00 | 0,05 | 219,50 | 21,94% | 0,38 | 0,39 | 0,00% | 5,09 | -17,63% | -1,1346 | -0,0055 | -1,4% | 172,20 |
| TDIPN.V | S | TUPRS | 31.08.2026 | 160,00 | 0,05 | 219,50 | 37,19% | 0,24 | 0,25 | 0,00% | 5,17 | -11,31% | -1,7685 | -0,0048 | -1,91% | 155,00 |
| TDIPO.V | S | TUPRS | 15.09.2026 | 280,00 | 0,05 | 219,50 | -21,61% | 2,75 | 2,78 | 0,00% | 2,81 | -70,43% | -0,2840 | 0,0008 | 0,03% | 224,40 |
| TDIPP.V | S | TUPRS | 15.09.2026 | 260,00 | 0,05 | 219,50 | -15,58% | 2,04 | 2,06 | 0,00% | 3,26 | -60,63% | -0,3299 | -0,0013 | -0,06% | 218,80 |
| TDIPQ.V | S | TUPRS | 15.09.2026 | 230,00 | 0,05 | 219,50 | -4,57% | 1,21 | 1,22 | -10,00% | 3,90 | -42,95% | -0,4657 | -0,0038 | -0,31% | 205,60 |
| TDIPR.V | S | TUPRS | 15.09.2026 | 210,00 | 0,05 | 219,50 | 4,52% | 0,82 | 0,84 | 0,00% | 4,23 | -31,61% | -0,6328 | -0,0047 | -0,56% | 193,20 |
| TDIPS.V | S | TUPRS | 15.09.2026 | 190,00 | 0,05 | 219,50 | 15,53% | 0,56 | 0,57 | 0,00% | 4,37 | -22,29% | -0,8974 | -0,0049 | -0,87% | 178,60 |
| TDIPT.V | S | TUPRS | 30.09.2026 | 250,00 | 0,05 | 219,50 | -12,2% | 1,83 | 1,85 | 0,00% | 3,44 | -57,33% | -0,3488 | 0,0011 | 0,06% | 213,00 |
| TDIPU.V | S | TUPRS | 30.09.2026 | 220,00 | 0,05 | 219,50 | -0,23% | 0,95 | 0,97 | 0,00% | 4,56 | -39,47% | -0,5067 | -0,0011 | -0,12% | 200,60 |
| TDIPV.V | S | TUPRS | 30.09.2026 | 190,00 | 0,05 | 219,50 | 15,53% | 0,47 | 0,48 | 0,00% | 5,22 | -22,34% | -0,8953 | -0,0024 | -0,5% | 180,40 |
| TDIPW.V | S | TUPRS | 30.09.2026 | 150,00 | 0,05 | 219,50 | 46,33% | 0,2 | 0,21 | 0,00% | 5,12 | -9,34% | -2,1421 | -0,0024 | -1,14% | 145,80 |
| TDIPX.V | S | TUPRS | 30.09.2026 | 130,00 | 0,05 | 219,50 | 68,85% | 0,13 | 0,14 | 0,00% | 5,11 | -6,05% | -3,3035 | -0,0021 | -1,53% | 127,20 |
| TDIPY.V | S | TUPRS | 15.10.2026 | 240,00 | 0,05 | 219,50 | -8,54% | 1,54 | 1,56 | 0,00% | 3,51 | -49,24% | -0,4062 | 0,0004 | 0,02% | 208,80 |
| TDIPZ.V | S | TUPRS | 15.10.2026 | 220,00 | 0,05 | 219,50 | -0,23% | 1,01 | 1,02 | -4,90% | 4,13 | -38,03% | -0,5259 | -0,0008 | -0,08% | 199,60 |
| TDIQA.V | S | TUPRS | 15.10.2026 | 200,00 | 0,05 | 219,50 | 9,75% | 0,64 | 0,65 | 0,00% | 4,63 | -27,02% | -0,7401 | -0,0017 | -0,26% | 187,00 |
| TDIQB.V | S | TUPRS | 15.10.2026 | 180,00 | 0,05 | 219,50 | 21,94% | 0,44 | 0,45 | 0,00% | 4,64 | -18,61% | -1,0747 | -0,0022 | -0,5% | 171,00 |
| TDIQC.V | S | TUPRS | 15.10.2026 | 160,00 | 0,05 | 219,50 | 37,19% | 0,3 | 0,31 | 0,00% | 4,59 | -12,54% | -1,5955 | -0,0023 | -0,75% | 153,80 |

| Sembol | Tip | D.Varlık | Vade | Kul.F. | Çarpan | D.V.F. | Kul.Uzaklık% | P.Y.Alış | P.Y.Satış | %Deg. | Kaldıraç | Delta% | Duy. | Teta(TL) | Teta(%) | Başabaş |
|---------|-----|----------|------------|--------|--------|--------|--------------|----------|-----------|---------|----------|---------|---------|----------|---------|---------|
| ULIGE.V | A | ULKER | 30.06.2026 | 110,00 | 0,05 | 101,90 | -7,36% | 0,01 | 0,03 | -66,67% | - | 1,1% | 18,1939 | -0,0006 | -2,07% | 110,60 |
| ULIGF.V | A | ULKER | 30.06.2026 | 120,00 | 0,05 | 101,90 | -15,08% | 0,01 | 0,03 | -40,00% | 0,00 | 0% | - | -0 | -0% | 120,60 |
| ULIGG.V | A | ULKER | 30.06.2026 | 140,00 | 0,05 | 101,90 | -27,21% | 0,01 | 0,03 | -50,00% | 0,00 | 0% | - | -0 | -0% | 140,60 |
| ULIGH.V | A | ULKER | 30.06.2026 | 160,00 | 0,05 | 101,90 | -36,31% | 0,01 | 0,03 | -33,33% | 0,00 | 0% | - | -0 | -0% | 160,60 |
| ULIGI.V | A | ULKER | 30.06.2026 | 170,00 | 0,05 | 101,90 | -40,06% | 0,01 | 0,03 | 0,00% | 0,00 | 0% | - | -0 | -0% | 170,60 |
| ULIGJ.V | A | ULKER | 16.07.2026 | 100,00 | 0,05 | 101,90 | 1,9% | 0,44 | 0,46 | -8,00% | 7,14 | 61,62% | 0,3246 | -0,0128 | -2,78% | 109,20 |
| ULIGK.V | A | ULKER | 16.07.2026 | 120,00 | 0,05 | 101,90 | -15,08% | 0,07 | 0,08 | -41,67% | 13,55 | 18,61% | 1,0744 | -0,0069 | -8,65% | 121,60 |
| ULIGL.V | A | ULKER | 16.07.2026 | 130,00 | 0,05 | 101,90 | -21,62% | 0,02 | 0,03 | -40,00% | 19,75 | 7,75% | 2,5804 | -0,0036 | -11,88% | 130,60 |
| ULIGM.V | A | ULKER | 16.07.2026 | 160,00 | 0,05 | 101,90 | -36,31% | 0,01 | 0,03 | 0,00% | 0,00 | 0,47% | - | -0,0003 | -1,06% | 160,60 |
| ULIGN.V | A | ULKER | 16.07.2026 | 190,00 | 0,05 | 101,90 | -46,37% | 0,01 | 0,03 | 0,00% | 0,00 | 0,03% | - | -0 | -0,08% | 190,60 |
| ULIGO.V | A | ULKER | 31.07.2026 | 120,00 | 0,05 | 101,90 | -15,08% | 0,1 | 0,11 | -16,67% | 11,72 | 23% | 0,8696 | -0,0049 | -4,49% | 122,20 |
| ULIGP.V | A | ULKER | 31.07.2026 | 140,00 | 0,05 | 101,90 | -27,21% | 0,03 | 0,04 | 0,00% | 12,85 | 7,56% | 2,6438 | -0,0024 | -6,09% | 140,80 |
| ULIGQ.V | A | ULKER | 31.07.2026 | 150,00 | 0,05 | 101,90 | -32,07% | 0,01 | 0,03 | 0,00% | - | 1,82% | 10,9977 | -0,0006 | -2,14% | 150,60 |
| ULIGR.V | A | ULKER | 31.07.2026 | 170,00 | 0,05 | 101,90 | -40,06% | 0,01 | 0,04 | 0,00% | - | 0,52% | - | -0,0002 | -0,57% | 170,80 |
| ULIGS.V | A | ULKER | 31.07.2026 | 190,00 | 0,05 | 101,90 | -46,37% | 0,01 | 0,05 | 0,00% | 0,00 | 0,2% | - | -0,0001 | -0,21% | 191,00 |
| ULIGT.V | A | ULKER | 14.08.2026 | 110,00 | 0,05 | 101,90 | -7,36% | 0,35 | 0,37 | -12,20% | 7,06 | 48,53% | 0,4121 | -0,0068 | -1,84% | 117,40 |
| ULIGU.V | A | ULKER | 14.08.2026 | 140,00 | 0,05 | 101,90 | -27,21% | 0,03 | 0,05 | -33,33% | 15,95 | 9,39% | 2,1290 | -0,0022 | -4,4% | 141,00 |
| ULIGV.V | A | ULKER | 14.08.2026 | 150,00 | 0,05 | 101,90 | -32,07% | 0,02 | 0,03 | 0,00% | 13,68 | 5,37% | 3,7239 | -0,0014 | -4,78% | 150,60 |
| ULIGW.V | A | ULKER | 14.08.2026 | 170,00 | 0,05 | 101,90 | -40,06% | 0,01 | 0,03 | 0,00% | - | 2,26% | 8,8437 | -0,0007 | -2,48% | 170,60 |
| ULIGX.V | A | ULKER | 14.08.2026 | 210,00 | 0,05 | 101,90 | -51,48% | 0,01 | 0,03 | 0,00% | - | 0,73% | - | -0,0003 | -1,06% | 210,60 |
| ULIVE.V | S | ULKER | 30.06.2026 | 130,00 | 0,05 | 101,90 | -21,62% | 1,4 | 1,43 | 0,00% | 3,64 | -100% | -0,2000 | 0,0047 | 0,33% | 101,40 |
| ULIVF.V | S | ULKER | 30.06.2026 | 110,00 | 0,05 | 101,90 | -7,36% | 0,4 | 0,43 | 0,00% | 12,60 | -98,93% | -0,2022 | 0,0033 | 0,78% | 101,40 |
| ULIVG.V | S | ULKER | 30.06.2026 | 90,00 | 0,05 | 101,90 | 13,22% | 0,01 | 0,03 | 0,00% | 0,00 | -0,05% | - | -0 | -0,08% | 89,40 |
| ULIVH.V | S | ULKER | 30.06.2026 | 80,00 | 0,05 | 101,90 | 27,38% | 0,01 | 0,03 | 0,00% | 0,00 | -0% | - | -0 | -0% | 79,40 |
| ULIVI.V | S | ULKER | 30.06.2026 | 70,00 | 0,05 | 101,90 | 45,57% | 0,01 | 0,03 | 0,00% | 0,00 | -0% | - | -0 | -0% | 69,40 |
| ULIVJ.V | S | ULKER | 16.07.2026 | 120,00 | 0,05 | 101,90 | -15,08% | 0,88 | 0,91 | 0,00% | 5,03 | -85,85% | -0,2330 | -0,0006 | -0,07% | 101,80 |
| ULIVK.V | S | ULKER | 16.07.2026 | 110,00 | 0,05 | 101,90 | -7,36% | 0,49 | 0,51 | 0,00% | 6,96 | -65,56% | -0,3051 | -0,0049 | -0,96% | 99,80 |
| ULIVL.V | S | ULKER | 16.07.2026 | 100,00 | 0,05 | 101,90 | 1,9% | 0,22 | 0,23 | 0,00% | 8,97 | -38,75% | -0,5162 | -0,0069 | -3,01% | 95,40 |
| ULIVM.V | S | ULKER | 16.07.2026 | 90,00 | 0,05 | 101,90 | 13,22% | 0,08 | 0,09 | 0,00% | 11,07 | -17,38% | -1,1507 | -0,0055 | -6,06% | 88,20 |
| ULIVN.V | S | ULKER | 16.07.2026 | 80,00 | 0,05 | 101,90 | 27,38% | 0,02 | 0,03 | 0,00% | 15,95 | -6,26% | -3,1936 | -0,003 | -9,88% | 79,40 |
| ULIVO.V | S | ULKER | 31.07.2026 | 140,00 | 0,05 | 101,90 | -27,21% | 1,76 | 1,79 | 0,00% | 2,81 | -96,4% | -0,2075 | 0,0038 | 0,21% | 104,20 |
| ULIVP.V | S | ULKER | 31.07.2026 | 120,00 | 0,05 | 101,90 | -15,08% | 0,86 | 0,89 | 49,15% | 4,72 | -78,78% | -0,2539 | -0,0002 | -0,02% | 102,20 |
| ULIVQ.V | S | ULKER | 31.07.2026 | 100,00 | 0,05 | 101,90 | 1,9% | 0,27 | 0,29 | 0,00% | 7,08 | -37,54% | -0,5327 | -0,0041 | -1,42% | 94,20 |
| ULIVR.V | S | ULKER | 31.07.2026 | 90,00 | 0,05 | 101,90 | 13,22% | 0,13 | 0,15 | 0,00% | 8,15 | -20,79% | -0,9620 | -0,0039 | -2,6% | 87,00 |
| ULIVS.V | S | ULKER | 31.07.2026 | 70,00 | 0,05 | 101,90 | 45,57% | 0,02 | 0,03 | 0,00% | 11,95 | -4,69% | -4,2651 | -0,0018 | -6,01% | 69,40 |
| ULIVT.V | S | ULKER | 14.08.2026 | 140,00 | 0,05 | 101,90 | -27,21% | 1,71 | 1,74 | 0,00% | 2,73 | -91,75% | -0,2180 | 0,003 | 0,17% | 105,20 |
| ULIVU.V | S | ULKER | 14.08.2026 | 120,00 | 0,05 | 101,90 | -15,08% | 0,87 | 0,9 | 0,00% | 4,24 | -71,58% | -0,2794 | -0,0004 | -0,05% | 102,00 |
| ULIVV.V | S | ULKER | 14.08.2026 | 110,00 | 0,05 | 101,90 | -7,36% | 0,55 | 0,57 | 0,00% | 5,01 | -54,09% | -0,3698 | -0,0022 | -0,39% | 98,60 |
| ULIVW.V | S | ULKER | 14.08.2026 | 100,00 | 0,05 | 101,90 | 1,9% | 0,33 | 0,34 | 0,00% | 5,65 | -36,62% | -0,5462 | -0,0032 | -0,94% | 93,20 |
| ULIVX.V | S | ULKER | 14.08.2026 | 90,00 | 0,05 | 101,90 | 13,22% | 0,19 | 0,2 | 0,00% | 6,08 | -22,67% | -0,8824 | -0,0033 | -1,63% | 86,00 |

| Sembol | Tip | D.Varlık | Vade | Kul.F. | Çarpan | D.V.F. | Kul.Uzaklık% | P.Y.Alış | P.Y.Satış | %Deg. | Kaldıraç | Delta% | Duy. | Teta(TL) | Teta(%) | Başabaş |
|----------|-----|----------|------------|--------|--------|--------|--------------|----------|-----------|---------|----------|---------|---------|----------|---------|---------|
| VBIAP.V | A | VAKBN | 31.08.2026 | 30,00 | 0,3 | 32,52 | 8,4% | 1,69 | 1,72 | -20,66% | 4,40 | 76,22% | 0,0437 | -0,0117 | -0,68% | 35,73 |
| VBIAQ.V | A | VAKBN | 31.08.2026 | 35,00 | 0,3 | 32,52 | -7,09% | 0,91 | 0,92 | -6,19% | 5,72 | 53,36% | 0,0625 | -0,0119 | -1,3% | 38,07 |
| VBIA.R.V | A | VAKBN | 31.08.2026 | 40,00 | 0,3 | 32,52 | -18,7% | 0,51 | 0,53 | -8,77% | 6,56 | 34,29% | 0,0972 | -0,0105 | -1,97% | 41,77 |
| VBIA.S.V | A | VAKBN | 31.08.2026 | 45,00 | 0,3 | 32,52 | -27,73% | 0,32 | 0,33 | -34,69% | 6,90 | 22,63% | 0,1473 | -0,0087 | -2,63% | 46,10 |
| VBIA.T.V | A | VAKBN | 31.08.2026 | 50,00 | 0,3 | 32,52 | -34,96% | 0,22 | 0,23 | -8,00% | 7,02 | 15,83% | 0,2105 | -0,0072 | -3,14% | 50,77 |
| VBIAU.V | A | VAKBN | 15.09.2026 | 30,00 | 0,3 | 32,52 | 8,4% | 1,86 | 1,89 | 2,17% | 4,01 | 76,52% | 0,0436 | -0,011 | -0,58% | 36,30 |
| VBIAV.V | A | VAKBN | 15.09.2026 | 35,00 | 0,3 | 32,52 | -7,09% | 1,1 | 1,12 | 0,00% | 5,00 | 56,36% | 0,0591 | -0,0113 | -1,01% | 38,73 |
| VBIAW.V | A | VAKBN | 15.09.2026 | 40,00 | 0,3 | 32,52 | -18,7% | 0,69 | 0,7 | -2,78% | 5,62 | 39,19% | 0,0851 | -0,0104 | -1,49% | 42,33 |
| VBIA.X.V | A | VAKBN | 15.09.2026 | 45,00 | 0,3 | 32,52 | -27,73% | 0,48 | 0,5 | -3,92% | 5,77 | 28,4% | 0,1174 | -0,0094 | -1,87% | 46,67 |
| VBIA.Y.V | A | VAKBN | 15.09.2026 | 50,00 | 0,3 | 32,52 | -34,96% | 0,36 | 0,37 | 0,00% | 5,80 | 21,4% | 0,1557 | -0,0083 | -2,25% | 51,23 |
| VBIAZ.V | A | VAKBN | 30.09.2026 | 30,00 | 0,3 | 32,52 | 8,4% | 1,98 | 2 | 0,00% | 3,85 | 77,68% | 0,0429 | -0,0101 | -0,51% | 36,67 |
| VBIBP.V | A | VAKBN | 30.09.2026 | 35,00 | 0,3 | 32,52 | -7,09% | 1,09 | 1,12 | 0,00% | 5,22 | 58,36% | 0,0571 | -0,01 | -0,89% | 38,73 |
| VBIBQ.V | A | VAKBN | 30.09.2026 | 40,00 | 0,3 | 32,52 | -18,7% | 0,61 | 0,62 | -1,56% | 6,20 | 38,74% | 0,0861 | -0,0086 | -1,39% | 42,07 |
| VBIBR.V | A | VAKBN | 30.09.2026 | 45,00 | 0,3 | 32,52 | -27,73% | 0,4 | 0,42 | -4,65% | 6,50 | 26,64% | 0,1251 | -0,0073 | -1,75% | 46,40 |
| VBIBS.V | A | VAKBN | 30.09.2026 | 50,00 | 0,3 | 32,52 | -34,96% | 0,3 | 0,31 | 0,00% | 6,57 | 19,53% | 0,1707 | -0,0064 | -2,05% | 51,03 |
| VBIBT.V | A | VAKBN | 15.10.2026 | 30,00 | 0,3 | 32,52 | 8,4% | 2,14 | 2,17 | 0,00% | 3,55 | 77,93% | 0,0428 | -0,0097 | -0,45% | 37,23 |
| VBIBU.V | A | VAKBN | 15.10.2026 | 35,00 | 0,3 | 32,52 | -7,09% | 1,26 | 1,28 | -1,56% | 4,70 | 60,65% | 0,0550 | -0,0097 | -0,76% | 39,27 |
| VBIBV.V | A | VAKBN | 15.10.2026 | 40,00 | 0,3 | 32,52 | -18,7% | 0,76 | 0,77 | -1,27% | 5,48 | 42,71% | 0,0780 | -0,0087 | -1,13% | 42,57 |
| VBIBW.V | A | VAKBN | 15.10.2026 | 50,00 | 0,3 | 32,52 | -34,96% | 0,39 | 0,41 | 0,00% | 5,83 | 23,3% | 0,1430 | -0,0068 | -1,65% | 51,37 |
| VBIBX.V | A | VAKBN | 15.10.2026 | 60,00 | 0,3 | 32,52 | -45,8% | 0,27 | 0,28 | 0,00% | 5,66 | 15,65% | 0,2130 | -0,0057 | -2,05% | 60,93 |
| VBIPQ.V | S | VAKBN | 31.08.2026 | 40,00 | 0,3 | 32,52 | -18,7% | 2,17 | 2,2 | 0,00% | 3,07 | -68,27% | -0,0488 | -0,001 | -0,04% | 32,67 |
| VBIPW.V | S | VAKBN | 31.08.2026 | 30,00 | 0,3 | 32,52 | 8,4% | 0,43 | 0,44 | 0,00% | 5,95 | -26,23% | -0,1271 | -0,0041 | -0,92% | 28,53 |
| VBIPX.V | S | VAKBN | 31.08.2026 | 26,00 | 0,3 | 32,52 | 25,08% | 0,19 | 0,2 | 0,00% | 6,62 | -12,9% | -0,2585 | -0,0034 | -1,68% | 25,33 |
| VBIQG.V | S | VAKBN | 31.08.2026 | 22,00 | 0,3 | 32,52 | 47,82% | 0,08 | 0,09 | 0,00% | 7,31 | -5,99% | -0,5562 | -0,0024 | -2,65% | 21,70 |
| VBIQH.V | S | VAKBN | 31.08.2026 | 18,00 | 0,3 | 32,52 | 80,67% | 0,04 | 0,06 | 0,00% | 6,89 | -2,83% | -1,1795 | -0,0016 | -2,69% | 17,80 |
| VBIQI.V | S | VAKBN | 15.09.2026 | 35,00 | 0,3 | 32,52 | -7,09% | 1,17 | 1,18 | 0,00% | 3,92 | -46,98% | -0,0710 | -0,0028 | -0,24% | 31,07 |
| VBIQJ.V | S | VAKBN | 15.09.2026 | 30,00 | 0,3 | 32,52 | 8,4% | 0,48 | 0,49 | 0,00% | 5,32 | -26,18% | -0,1273 | -0,0034 | -0,69% | 28,37 |
| VBIQK.V | S | VAKBN | 15.09.2026 | 26,00 | 0,3 | 32,52 | 25,08% | 0,23 | 0,25 | 0,00% | 5,93 | -13,97% | -0,2385 | -0,003 | -1,21% | 25,17 |
| VBIQL.V | S | VAKBN | 15.09.2026 | 22,00 | 0,3 | 32,52 | 47,82% | 0,13 | 0,14 | 0,00% | 5,54 | -7,39% | -0,4513 | -0,0025 | -1,76% | 21,53 |
| VBIQM.V | S | VAKBN | 15.09.2026 | 18,00 | 0,3 | 32,52 | 80,67% | 0,07 | 0,08 | 0,00% | 5,24 | -3,76% | -0,8873 | -0,0018 | -2,24% | 17,73 |
| VBIQN.V | S | VAKBN | 30.09.2026 | 40,00 | 0,3 | 32,52 | -18,7% | 1,99 | 2,02 | 0,00% | 3,20 | -65,18% | -0,0511 | 0,0008 | 0,04% | 33,27 |
| VBIQO.V | S | VAKBN | 30.09.2026 | 35,00 | 0,3 | 32,52 | -7,09% | 1,03 | 1,04 | 0,00% | 4,35 | -45,9% | -0,0726 | -0,0014 | -0,14% | 31,53 |
| VBIQP.V | S | VAKBN | 30.09.2026 | 30,00 | 0,3 | 32,52 | 8,4% | 0,48 | 0,49 | 0,00% | 5,15 | -25,36% | -0,1314 | -0,0026 | -0,54% | 28,37 |
| VBIQQ.V | S | VAKBN | 30.09.2026 | 25,00 | 0,3 | 32,52 | 30,08% | 0,24 | 0,25 | 0,00% | 5,13 | -12,62% | -0,2641 | -0,0026 | -1,05% | 24,17 |
| VBIQR.V | S | VAKBN | 30.09.2026 | 20,00 | 0,3 | 32,52 | 62,6% | 0,12 | 0,13 | 0,00% | 4,99 | -6,14% | -0,5427 | -0,0021 | -1,63% | 19,57 |
| VBIQS.V | S | VAKBN | 15.10.2026 | 40,00 | 0,3 | 32,52 | -18,7% | 2 | 2,03 | 0,00% | 3,00 | -61,55% | -0,0542 | 0,0007 | 0,03% | 33,23 |
| VBIQT.V | S | VAKBN | 15.10.2026 | 35,00 | 0,3 | 32,52 | -7,09% | 1,07 | 1,08 | 0,00% | 3,99 | -43,8% | -0,0761 | -0,0012 | -0,11% | 31,40 |
| VBIQU.V | S | VAKBN | 15.10.2026 | 30,00 | 0,3 | 32,52 | 8,4% | 0,54 | 0,55 | 0,00% | 4,57 | -25,29% | -0,1318 | -0,0023 | -0,42% | 28,17 |
| VBIQV.V | S | VAKBN | 15.10.2026 | 25,00 | 0,3 | 32,52 | 30,08% | 0,29 | 0,3 | 0,00% | 4,52 | -13,44% | -0,2480 | -0,0025 | -0,82% | 24,00 |
| VBIQW.V | S | VAKBN | 15.10.2026 | 20,00 | 0,3 | 32,52 | 62,6% | 0,16 | 0,17 | 0,00% | 4,28 | -7,02% | -0,4749 | -0,0021 | -1,26% | 19,43 |

| Sembol | Tip | D.Varlık | Vade | Kul.F. | Çarpan | D.V.F. | Kul.Uzaklık% | P.Y.Alış | P.Y.Satış | %Deg. | Kaldıraç | Delta% | Duy. | Teta(TL) | Teta(%) | Başbaş |
|----------|-----|----------|------------|--------|--------|--------|--------------|----------|-----------|---------|----------|--------|--------|----------|---------|--------|
| YNI AU.V | A | YKBNK | 30.06.2026 | 32,00 | 0,3 | 40,02 | 25,06% | 2,42 | 2,45 | 0,00% | 4,98 | 100% | 0,0333 | -0,0098 | -0,4% | 40,17 |
| YNI AV.V | A | YKBNK | 30.06.2026 | 36,00 | 0,3 | 40,02 | 11,17% | 1,22 | 1,25 | -5,33% | 9,90 | 99,77% | 0,0334 | -0,0113 | -0,9% | 40,17 |
| YNI AW.V | A | YKBNK | 30.06.2026 | 41,00 | 0,3 | 40,02 | -2,39% | 0,08 | 0,12 | -77,78% | 42,43 | 28,27% | 0,1179 | -0,0806 | -67,19% | 41,40 |
| YNI AX.V | A | YKBNK | 30.06.2026 | 46,00 | 0,3 | 40,02 | -13% | 0,01 | 0,03 | -66,67% | 0,00 | 0,04% | - | -0,0001 | -0,18% | 46,10 |
| YNI AY.V | A | YKBNK | 30.06.2026 | 51,00 | 0,3 | 40,02 | -21,53% | 0,01 | 0,03 | -50,00% | 0,00 | 0% | - | -0 | -0% | 51,10 |
| YNI AZ.V | A | YKBNK | 16.07.2026 | 30,00 | 0,3 | 40,02 | 33,4% | 3,18 | 3,22 | 0,00% | 3,67 | 97,19% | 0,0343 | -0,0124 | -0,38% | 40,73 |
| YNI BA.V | A | YKBNK | 16.07.2026 | 37,00 | 0,3 | 40,02 | 8,16% | 1,4 | 1,42 | 0,00% | 6,46 | 75,27% | 0,0443 | -0,0257 | -1,81% | 41,73 |
| YNI BB.V | A | YKBNK | 16.07.2026 | 40,00 | 0,3 | 40,02 | 0,05% | 0,87 | 0,9 | -23,01% | 7,95 | 57,58% | 0,0579 | -0,0287 | -3,19% | 43,00 |
| YNI BC.V | A | YKBNK | 16.07.2026 | 46,00 | 0,3 | 40,02 | -13% | 0,3 | 0,31 | -31,11% | 10,64 | 26,6% | 0,1253 | -0,0229 | -7,38% | 47,03 |
| YNI BD.V | A | YKBNK | 16.07.2026 | 56,00 | 0,3 | 40,02 | -28,54% | 0,05 | 0,06 | -50,00% | 14,45 | 6,02% | 0,5539 | -0,0085 | -14,23% | 56,20 |
| YNI BE.V | A | YKBNK | 31.07.2026 | 34,00 | 0,3 | 40,02 | 17,71% | 2,33 | 2,35 | 0,00% | 4,44 | 85,82% | 0,0388 | -0,0167 | -0,71% | 41,83 |
| YNI BF.V | A | YKBNK | 31.07.2026 | 40,00 | 0,3 | 40,02 | 0,05% | 1,14 | 1,16 | -22,97% | 6,37 | 60,48% | 0,0551 | -0,0207 | -1,78% | 43,87 |
| YNI BG.V | A | YKBNK | 31.07.2026 | 45,00 | 0,3 | 40,02 | -11,07% | 0,59 | 0,6 | -17,81% | 7,87 | 38,02% | 0,0877 | -0,0189 | -3,15% | 47,00 |
| YNI BH.V | A | YKBNK | 31.07.2026 | 51,00 | 0,3 | 40,02 | -21,53% | 0,27 | 0,28 | 0,00% | 8,99 | 20,21% | 0,1649 | -0,0139 | -4,96% | 51,93 |
| YNI BI.V | A | YKBNK | 31.07.2026 | 56,00 | 0,3 | 40,02 | -28,54% | 0,15 | 0,16 | -27,27% | 9,81 | 12,25% | 0,2720 | -0,0103 | -6,41% | 56,53 |
| YNI BJ.V | A | YKBNK | 14.08.2026 | 33,00 | 0,3 | 40,02 | 21,27% | 2,79 | 2,82 | 0,00% | 3,71 | 86,19% | 0,0387 | -0,0149 | -0,53% | 42,40 |
| YNI BK.V | A | YKBNK | 14.08.2026 | 40,00 | 0,3 | 40,02 | 0,05% | 1,41 | 1,43 | 0,00% | 5,36 | 62,47% | 0,0534 | -0,018 | -1,26% | 44,77 |
| YNI BL.V | A | YKBNK | 14.08.2026 | 43,00 | 0,3 | 40,02 | -6,93% | 1,04 | 1,06 | -5,98% | 5,92 | 50,82% | 0,0656 | -0,018 | -1,69% | 46,53 |
| YNI BM.V | A | YKBNK | 14.08.2026 | 51,00 | 0,3 | 40,02 | -21,53% | 0,48 | 0,49 | -19,67% | 6,94 | 27,75% | 0,1201 | -0,0147 | -3% | 52,63 |
| YNI BN.V | A | YKBNK | 14.08.2026 | 62,00 | 0,3 | 40,02 | -35,45% | 0,21 | 0,23 | -24,14% | 7,62 | 13,32% | 0,2502 | -0,01 | -4,35% | 62,77 |
| YNI BO.V | A | YKBNK | 31.08.2026 | 35,00 | 0,3 | 40,02 | 14,34% | 2,5 | 2,52 | 0,00% | 3,95 | 81,82% | 0,0407 | -0,0139 | -0,55% | 43,40 |
| YNI BP.V | A | YKBNK | 31.08.2026 | 40,00 | 0,3 | 40,02 | 0,05% | 1,57 | 1,59 | 0,00% | 5,00 | 64,95% | 0,0513 | -0,0152 | -0,96% | 45,30 |
| YNI BQ.V | A | YKBNK | 31.08.2026 | 46,00 | 0,3 | 40,02 | -13% | 0,92 | 0,93 | -12,15% | 5,78 | 44,31% | 0,0752 | -0,0147 | -1,58% | 49,10 |
| YNI BR.V | A | YKBNK | 31.08.2026 | 51,00 | 0,3 | 40,02 | -21,53% | 0,62 | 0,64 | 0,00% | 6,20 | 32% | 0,1042 | -0,0132 | -2,06% | 53,13 |
| YNI BS.V | A | YKBNK | 31.08.2026 | 57,00 | 0,3 | 40,02 | -29,79% | 0,43 | 0,45 | -13,46% | 6,37 | 22,81% | 0,1461 | -0,0115 | -2,56% | 58,50 |
| YNI BT.V | A | YKBNK | 15.09.2026 | 33,00 | 0,3 | 40,02 | 21,27% | 3,16 | 3,18 | 0,00% | 3,27 | 85,73% | 0,0389 | -0,0124 | -0,39% | 43,60 |
| YNI BU.V | A | YKBNK | 15.09.2026 | 40,00 | 0,3 | 40,02 | 0,05% | 1,81 | 1,83 | -18,07% | 4,43 | 66,43% | 0,0502 | -0,0142 | -0,78% | 46,10 |
| YNI BV.V | A | YKBNK | 15.09.2026 | 44,00 | 0,3 | 40,02 | -9,05% | 1,33 | 1,35 | -10,46% | 4,86 | 53,82% | 0,0619 | -0,0143 | -1,06% | 48,50 |
| YNI BW.V | A | YKBNK | 15.09.2026 | 51,00 | 0,3 | 40,02 | -21,53% | 0,84 | 0,85 | -10,00% | 5,28 | 36,97% | 0,0902 | -0,0132 | -1,55% | 53,83 |
| YNI BX.V | A | YKBNK | 15.09.2026 | 62,00 | 0,3 | 40,02 | -35,45% | 0,51 | 0,52 | 0,00% | 5,39 | 22,9% | 0,1456 | -0,0112 | -2,15% | 63,73 |
| YNI BY.V | A | YKBNK | 30.09.2026 | 41,00 | 0,3 | 40,02 | -2,39% | 1,98 | 2 | -5,88% | 3,95 | 64,73% | 0,0515 | -0,0139 | -0,7% | 47,67 |
| YNI BZ.V | A | YKBNK | 30.09.2026 | 48,00 | 0,3 | 40,02 | -16,62% | 1,14 | 1,16 | 0,00% | 4,84 | 45,96% | 0,0725 | -0,0129 | -1,11% | 51,87 |
| YNI CA.V | A | YKBNK | 30.09.2026 | 54,00 | 0,3 | 40,02 | -25,89% | 0,79 | 0,8 | 0,00% | 5,22 | 33,93% | 0,0982 | -0,0116 | -1,45% | 56,67 |
| YNI CB.V | A | YKBNK | 30.09.2026 | 61,00 | 0,3 | 40,02 | -34,39% | 0,56 | 0,58 | 0,00% | 5,36 | 25,02% | 0,1332 | -0,0102 | -1,76% | 62,93 |
| YNI CC.V | A | YKBNK | 30.09.2026 | 67,00 | 0,3 | 40,02 | -40,27% | 0,45 | 0,46 | 0,00% | 5,35 | 20,05% | 0,1662 | -0,0093 | -2,02% | 68,53 |
| YNI CD.V | A | YKBNK | 15.10.2026 | 39,00 | 0,3 | 40,02 | 2,62% | 2,54 | 2,57 | 0,00% | 3,35 | 70,86% | 0,0470 | -0,0133 | -0,52% | 47,57 |
| YNI CE.V | A | YKBNK | 15.10.2026 | 48,00 | 0,3 | 40,02 | -16,62% | 1,36 | 1,38 | -2,00% | 4,34 | 49,17% | 0,0678 | -0,0126 | -0,91% | 52,60 |
| YNI CF.V | A | YKBNK | 15.10.2026 | 52,00 | 0,3 | 40,02 | -23,04% | 1,1 | 1,11 | -8,20% | 4,52 | 41,41% | 0,0805 | -0,0121 | -1,09% | 55,70 |
| YNI CG.V | A | YKBNK | 15.10.2026 | 61,00 | 0,3 | 40,02 | -34,39% | 0,74 | 0,76 | 0,00% | 4,74 | 29,22% | 0,1141 | -0,0107 | -1,41% | 63,53 |
| YNI CH.V | A | YKBNK | 15.10.2026 | 74,00 | 0,3 | 40,02 | -45,92% | 0,52 | 0,53 | 0,00% | 4,69 | 20,33% | 0,1640 | -0,0094 | -1,77% | 75,77 |

| Sembol | Tip | D.Varlık | Vade | Kul.F. | Çarpan | D.V.F. | Kul.Uzaklık% | P.Y.Alış | P.Y.Satış | %Deg. | Kaldıraç | Delta% | Duy. | Teta(TL) | Teta(%) | Başbaş |
|---------|-----|----------|------------|--------|--------|--------|--------------|----------|-----------|---------|----------|---------|---------|----------|---------|--------|
| YNIQU.V | S | YKBNK | 30.06.2026 | 38,00 | 0,3 | 40,02 | 5,32% | 0,01 | 0,05 | -87,50% | 96,46 | -8,03% | -0,4149 | -0,0169 | -33,72% | 37,83 |
| YNIQV.V | S | YKBNK | 30.06.2026 | 33,00 | 0,3 | 40,02 | 21,27% | 0,01 | 0,03 | 0,00% | 0,00 | -0% | - | -0 | -0% | 32,90 |
| YNIQW.V | S | YKBNK | 30.06.2026 | 28,00 | 0,3 | 40,02 | 42,93% | 0,01 | 0,03 | 0,00% | 0,00 | -0% | - | -0 | -0% | 27,90 |
| YNIQX.V | S | YKBNK | 30.06.2026 | 23,00 | 0,3 | 40,02 | 74% | 0,01 | 0,03 | 0,00% | 0,00 | -0% | - | -0 | -0% | 22,90 |
| YNIQY.V | S | YKBNK | 30.06.2026 | 20,00 | 0,3 | 40,02 | 100,1% | 0,01 | 0,03 | 0,00% | 0,00 | -0% | - | -0 | -0% | 19,90 |
| YNIQZ.V | S | YKBNK | 16.07.2026 | 37,00 | 0,3 | 40,02 | 8,16% | 0,32 | 0,33 | -3,13% | 9,66 | -25,75% | -0,1294 | -0,0159 | -4,81% | 35,90 |
| YNIRA.V | S | YKBNK | 16.07.2026 | 33,00 | 0,3 | 40,02 | 21,27% | 0,08 | 0,09 | 0,00% | 13,14 | -8,76% | -0,3807 | -0,0082 | -9,09% | 32,70 |
| YNIRB.V | S | YKBNK | 16.07.2026 | 30,00 | 0,3 | 40,02 | 33,4% | 0,02 | 0,03 | 0,00% | 18,05 | -3,01% | -1,1083 | -0,0036 | -12,15% | 29,90 |
| YNIRC.V | S | YKBNK | 16.07.2026 | 27,00 | 0,3 | 40,02 | 48,22% | 0,01 | 0,03 | 0,00% | - | -0,96% | - | -0,0015 | -4,88% | 26,90 |
| YNIRD.V | S | YKBNK | 16.07.2026 | 24,00 | 0,3 | 40,02 | 66,75% | 0,01 | 0,03 | 0,00% | 0,00 | -0,27% | - | -0,0005 | -1,7% | 23,90 |
| YNIRE.V | S | YKBNK | 31.07.2026 | 42,00 | 0,3 | 40,02 | -4,71% | 1,13 | 1,15 | 0,90% | 5,42 | -50,99% | -0,0654 | -0,01 | -0,87% | 38,17 |
| YNIRF.V | S | YKBNK | 31.07.2026 | 36,00 | 0,3 | 40,02 | 11,17% | 0,34 | 0,35 | 12,90% | 8,02 | -22,7% | -0,1468 | -0,0091 | -2,6% | 34,83 |
| YNIRG.V | S | YKBNK | 31.07.2026 | 31,00 | 0,3 | 40,02 | 29,1% | 0,09 | 0,11 | 0,00% | 10,53 | -7,89% | -0,4224 | -0,0051 | -4,66% | 30,63 |
| YNIRH.V | S | YKBNK | 31.07.2026 | 25,00 | 0,3 | 40,02 | 60,08% | 0,02 | 0,04 | 0,00% | 11,08 | -1,85% | -1,8059 | -0,0019 | -4,81% | 24,87 |
| YNIRI.V | S | YKBNK | 31.07.2026 | 22,00 | 0,3 | 40,02 | 81,91% | 0,01 | 0,03 | 0,00% | - | -0,83% | - | -0,0011 | -3,55% | 21,90 |
| YNIRJ.V | S | YKBNK | 14.08.2026 | 40,00 | 0,3 | 40,02 | 0,05% | 0,93 | 0,94 | 9,30% | 5,13 | -39,74% | -0,0839 | -0,0079 | -0,84% | 36,87 |
| YNIRK.V | S | YKBNK | 14.08.2026 | 36,00 | 0,3 | 40,02 | 11,17% | 0,47 | 0,48 | 0,00% | 6,21 | -24,32% | -0,1371 | -0,0075 | -1,56% | 34,40 |
| YNIRL.V | S | YKBNK | 14.08.2026 | 33,00 | 0,3 | 40,02 | 21,27% | 0,26 | 0,27 | 0,00% | 6,96 | -15,07% | -0,2212 | -0,0061 | -2,27% | 32,10 |
| YNIRM.V | S | YKBNK | 14.08.2026 | 29,00 | 0,3 | 40,02 | 38% | 0,12 | 0,13 | 0,00% | 7,56 | -7,55% | -0,4414 | -0,0043 | -3,33% | 28,57 |
| YNIRN.V | S | YKBNK | 14.08.2026 | 26,00 | 0,3 | 40,02 | 53,92% | 0,06 | 0,07 | 0,00% | 8,49 | -4,24% | -0,7857 | -0,003 | -4,35% | 25,77 |
| YNIRO.V | S | YKBNK | 31.08.2026 | 42,00 | 0,3 | 40,02 | -4,71% | 1,25 | 1,26 | 2,44% | 4,35 | -45,34% | -0,0735 | -0,0049 | -0,39% | 37,80 |
| YNIRP.V | S | YKBNK | 31.08.2026 | 37,00 | 0,3 | 40,02 | 8,16% | 0,55 | 0,56 | 7,69% | 5,83 | -26,73% | -0,1247 | -0,0051 | -0,92% | 35,13 |
| YNIRQ.V | S | YKBNK | 31.08.2026 | 31,00 | 0,3 | 40,02 | 29,1% | 0,19 | 0,2 | 0,00% | 6,87 | -10,87% | -0,3068 | -0,0038 | -1,9% | 30,33 |
| YNIRR.V | S | YKBNK | 31.08.2026 | 26,00 | 0,3 | 40,02 | 53,92% | 0,08 | 0,09 | 0,00% | 7,16 | -4,77% | -0,6983 | -0,0025 | -2,79% | 25,70 |
| YNIRS.V | S | YKBNK | 31.08.2026 | 22,00 | 0,3 | 40,02 | 81,91% | 0,04 | 0,06 | 0,00% | 7,48 | -2,49% | -1,3378 | -0,0017 | -2,91% | 21,80 |
| YNIRT.V | S | YKBNK | 15.09.2026 | 40,00 | 0,3 | 40,02 | 0,05% | 1 | 1,01 | 1,01% | 4,40 | -36,63% | -0,0910 | -0,0043 | -0,43% | 36,63 |
| YNIRU.V | S | YKBNK | 15.09.2026 | 37,00 | 0,3 | 40,02 | 8,16% | 0,64 | 0,65 | 8,47% | 5,03 | -26,83% | -0,1243 | -0,0044 | -0,68% | 34,83 |
| YNIRV.V | S | YKBNK | 15.09.2026 | 33,00 | 0,3 | 40,02 | 21,27% | 0,34 | 0,35 | 0,00% | 5,69 | -16,12% | -0,2067 | -0,0039 | -1,13% | 31,83 |
| YNIRW.V | S | YKBNK | 15.09.2026 | 29,00 | 0,3 | 40,02 | 38% | 0,19 | 0,2 | 0,00% | 5,79 | -9,17% | -0,3635 | -0,0032 | -1,59% | 28,33 |
| YNIRX.V | S | YKBNK | 15.09.2026 | 26,00 | 0,3 | 40,02 | 53,92% | 0,12 | 0,14 | 0,00% | 6,09 | -6,09% | -0,5472 | -0,0027 | -1,92% | 25,53 |
| YNIRY.V | S | YKBNK | 30.09.2026 | 50,00 | 0,3 | 40,02 | -19,96% | 2,91 | 2,94 | 0,00% | 2,55 | -61,83% | -0,0539 | -0,0008 | -0,03% | 40,20 |
| YNIRZ.V | S | YKBNK | 30.09.2026 | 43,00 | 0,3 | 40,02 | -6,93% | 1,59 | 1,61 | 0,00% | 3,33 | -44,08% | -0,0756 | -0,0034 | -0,21% | 37,63 |
| YNISA.V | S | YKBNK | 30.09.2026 | 37,00 | 0,3 | 40,02 | 8,16% | 0,88 | 0,89 | 0,00% | 3,80 | -27,83% | -0,1198 | -0,0046 | -0,52% | 34,03 |
| YNISB.V | S | YKBNK | 30.09.2026 | 30,00 | 0,3 | 40,02 | 33,4% | 0,44 | 0,45 | 0,00% | 3,92 | -14,35% | -0,2323 | -0,0045 | -1% | 28,50 |
| YNISC.V | S | YKBNK | 30.09.2026 | 26,00 | 0,3 | 40,02 | 53,92% | 0,3 | 0,31 | 0,00% | 3,84 | -9,6% | -0,3473 | -0,0041 | -1,31% | 24,97 |
| YNISD.V | S | YKBNK | 15.10.2026 | 48,00 | 0,3 | 40,02 | -16,62% | 2,53 | 2,56 | 0,00% | 2,58 | -54,41% | -0,0613 | -0,0014 | -0,05% | 39,47 |
| YNISE.V | S | YKBNK | 15.10.2026 | 43,00 | 0,3 | 40,02 | -6,93% | 1,67 | 1,68 | 0,00% | 3,04 | -42,24% | -0,0789 | -0,003 | -0,18% | 37,40 |
| YNISF.V | S | YKBNK | 15.10.2026 | 39,00 | 0,3 | 40,02 | 2,62% | 1,17 | 1,18 | 0,00% | 3,30 | -32,16% | -0,1037 | -0,0039 | -0,33% | 35,07 |
| YNISG.V | S | YKBNK | 15.10.2026 | 35,00 | 0,3 | 40,02 | 14,34% | 0,81 | 0,82 | 0,00% | 3,46 | -23,36% | -0,1427 | -0,0043 | -0,52% | 32,27 |
| YNISH.V | S | YKBNK | 15.10.2026 | 31,00 | 0,3 | 40,02 | 29,1% | 0,57 | 0,58 | 0,00% | 3,46 | -16,45% | -0,2026 | -0,0042 | -0,73% | 29,07 |

| Sembol | Tip | D.Varlık | Vade | Kul.F. | Çarpan | D.V.F. | Kul.Uzaklık% | P.Y.Aliş | P.Y.Satış | %Deg. | Kaldıraç | Delta% | Duy. | Teta(TL) | Teta(%) | Başabaş |
|----------|-----|----------|------------|--------|--------|--------|--------------|----------|-----------|---------|----------|---------|---------|----------|---------|---------|
| ESIFK.V | A | EUR/USD | 30.06.2026 | 1,15 | 1 | 1,1421 | -0,69% | 0,01 | 0,04 | 0,00% | 467,09 | 8,77% | 0,0024 | -0,0109 | -27,29% | 1,15 |
| ESIFL.V | A | EUR/USD | 30.06.2026 | 1,18 | 1 | 1,1421 | -3,21% | 0,01 | 0,03 | 0,00% | 0,00 | 0% | - | -0 | -0% | 1,18 |
| ESIFM.V | A | EUR/USD | 30.06.2026 | 1,20 | 1 | 1,1421 | -4,83% | 0,01 | 0,03 | 0,00% | 0,00 | 0% | - | -0 | -0% | 1,20 |
| ESIFN.V | A | EUR/USD | 30.06.2026 | 1,23 | 1 | 1,1421 | -7,15% | 0,01 | 0,03 | 0,00% | 0,00 | 0% | - | -0 | -0% | 1,23 |
| ESIFO.V | A | EUR/USD | 16.07.2026 | 1,15 | 1 | 1,1421 | -0,69% | 0,28 | 0,3 | -6,45% | 71,33 | 37,49% | 0,0006 | -0,0126 | -4,2% | 1,16 |
| ESIFP.V | A | EUR/USD | 16.07.2026 | 1,18 | 1 | 1,1421 | -3,21% | 0,02 | 0,03 | -50,00% | 146,22 | 5,49% | 0,0039 | -0,0034 | -11,48% | 1,18 |
| ESIFQ.V | A | EUR/USD | 16.07.2026 | 1,20 | 1 | 1,1421 | -4,83% | 0,01 | 0,03 | 0,00% | - | 1% | - | -0,0008 | -2,74% | 1,20 |
| ESIFR.V | A | EUR/USD | 16.07.2026 | 1,23 | 1 | 1,1421 | -7,15% | 0,01 | 0,03 | 0,00% | 0,00 | 0,05% | - | -0,0001 | -0,18% | 1,23 |
| ESIFS.V | A | EUR/USD | 31.07.2026 | 1,15 | 1 | 1,1421 | -0,69% | 0,45 | 0,46 | 0,00% | 49,79 | 41,12% | 0,0005 | -0,0094 | -2,05% | 1,16 |
| ESIFT.V | A | EUR/USD | 31.07.2026 | 1,18 | 1 | 1,1421 | -3,21% | 0,08 | 0,09 | -22,22% | 80,33 | 12,06% | 0,0018 | -0,0046 | -5,1% | 1,18 |
| ESIFU.V | A | EUR/USD | 31.07.2026 | 1,20 | 1 | 1,1421 | -4,83% | 0,02 | 0,03 | 0,00% | 116,84 | 4,39% | 0,0049 | -0,0022 | -7,28% | 1,20 |
| ESIFV.V | A | EUR/USD | 31.07.2026 | 1,23 | 1 | 1,1421 | -7,15% | 0,01 | 0,03 | 0,00% | - | 0,84% | - | -0,0006 | -1,88% | 1,23 |
| ESIFW.V | A | EUR/USD | 14.08.2026 | 1,15 | 1 | 1,1421 | -0,69% | 0,53 | 0,54 | -14,29% | 42,59 | 42,38% | 0,0005 | -0,0075 | -1,39% | 1,16 |
| ESIFX.V | A | EUR/USD | 14.08.2026 | 1,18 | 1 | 1,1421 | -3,21% | 0,13 | 0,14 | 40,00% | 64,44 | 15,73% | 0,0014 | -0,0044 | -3,18% | 1,18 |
| ESIFY.V | A | EUR/USD | 14.08.2026 | 1,20 | 1 | 1,1421 | -4,83% | 0,05 | 0,06 | 0,00% | 73,78 | 6,93% | 0,0031 | -0,0025 | -4,21% | 1,20 |
| ESIFZ.V | A | EUR/USD | 14.08.2026 | 1,23 | 1 | 1,1421 | -7,15% | 0,01 | 0,03 | 0,00% | 97,03 | 1,82% | 0,0118 | -0,0009 | -2,98% | 1,23 |
| ESIGA.V | A | EUR/USD | 31.08.2026 | 1,15 | 1 | 1,1421 | -0,69% | 0,65 | 0,67 | 0,00% | 35,80 | 43,68% | 0,0005 | -0,0065 | -0,96% | 1,16 |
| ESIGB.V | A | EUR/USD | 31.08.2026 | 1,18 | 1 | 1,1421 | -3,21% | 0,21 | 0,22 | 0,00% | 49,83 | 19,64% | 0,0011 | -0,0044 | -1,99% | 1,18 |
| ESIGC.V | A | EUR/USD | 31.08.2026 | 1,20 | 1 | 1,1421 | -4,83% | 0,1 | 0,11 | 0,00% | 55,25 | 10,37% | 0,0021 | -0,0029 | -2,67% | 1,20 |
| ESIGD.V | A | EUR/USD | 31.08.2026 | 1,23 | 1 | 1,1421 | -7,15% | 0,03 | 0,04 | 0,00% | 66,34 | 3,74% | 0,0057 | -0,0014 | -3,51% | 1,23 |
| ESIGE.V | A | EUR/USD | 15.09.2026 | 1,15 | 1 | 1,1421 | -0,69% | 0,79 | 0,81 | -6,10% | 30,60 | 44,81% | 0,0005 | -0,0061 | -0,75% | 1,17 |
| ESIGF.V | A | EUR/USD | 15.09.2026 | 1,18 | 1 | 1,1421 | -3,21% | 0,3 | 0,31 | 0,00% | 40,89 | 23,03% | 0,0009 | -0,0045 | -1,44% | 1,19 |
| ESIGG.V | A | EUR/USD | 15.09.2026 | 1,20 | 1 | 1,1421 | -4,83% | 0,16 | 0,17 | 0,00% | 46,60 | 14% | 0,0015 | -0,0034 | -2% | 1,20 |
| ESIGH.V | A | EUR/USD | 15.09.2026 | 1,23 | 1 | 1,1421 | -7,15% | 0,07 | 0,08 | 0,00% | 49,07 | 6,45% | 0,0033 | -0,0021 | -2,57% | 1,23 |
| ESIGI.V | A | EUR/USD | 30.09.2026 | 1,12 | 1 | 1,1421 | 1,97% | 1,53 | 1,55 | 0,00% | 23,82 | 67,97% | 0,0003 | -0,0045 | -0,29% | 1,15 |
| ESIGJ.V | A | EUR/USD | 30.09.2026 | 1,16 | 1 | 1,1421 | -1,54% | 0,6 | 0,61 | 0,00% | 33,12 | 37,31% | 0,0006 | -0,0049 | -0,8% | 1,17 |
| ESIGK.V | A | EUR/USD | 30.09.2026 | 1,20 | 1 | 1,1421 | -4,83% | 0,18 | 0,19 | 0,00% | 43,21 | 14,6% | 0,0015 | -0,003 | -1,58% | 1,20 |
| ESIGL.V | A | EUR/USD | 30.09.2026 | 1,22 | 1 | 1,1421 | -6,39% | 0,09 | 0,1 | 0,00% | 49,41 | 8,35% | 0,0026 | -0,0021 | -2,06% | 1,22 |
| ESIGM.V | A | EUR/USD | 15.10.2026 | 1,14 | 1 | 1,1421 | 0,18% | 1,05 | 1,07 | 0,00% | 26,63 | 52,49% | 0,0004 | -0,0047 | -0,44% | 1,16 |
| ESIGN.V | A | EUR/USD | 15.10.2026 | 1,16 | 1 | 1,1421 | -1,54% | 0,67 | 0,68 | 0,00% | 30,47 | 38,32% | 0,0006 | -0,0046 | -0,67% | 1,17 |
| ESIGO.V | A | EUR/USD | 15.10.2026 | 1,18 | 1 | 1,1421 | -3,21% | 0,42 | 0,43 | 0,00% | 34,46 | 26,52% | 0,0008 | -0,004 | -0,94% | 1,19 |
| ESIGP.V | A | EUR/USD | 15.10.2026 | 1,20 | 1 | 1,1421 | -4,83% | 0,24 | 0,25 | 0,00% | 38,44 | 17,32% | 0,0012 | -0,0032 | -1,29% | 1,21 |
| ESIU.M.V | S | EUR/USD | 30.06.2026 | 1,17 | 1 | 1,1421 | -2,38% | 1,29 | 1,32 | 0,00% | 40,98 | -100% | -0,0002 | -0 | -0% | 1,14 |
| ESIU.N.V | S | EUR/USD | 30.06.2026 | 1,15 | 1 | 1,1421 | -0,69% | 0,37 | 0,4 | 0,00% | 126,33 | -90,12% | -0,0002 | -0,0132 | -3,31% | 1,14 |
| ESIU.O.V | S | EUR/USD | 30.06.2026 | 1,12 | 1 | 1,1421 | 1,97% | 0,01 | 0,03 | 0,00% | 0,00 | -0,02% | - | -0 | -0,04% | 1,12 |
| ESIU.P.V | S | EUR/USD | 30.06.2026 | 1,10 | 1 | 1,1421 | 3,83% | 0,01 | 0,03 | 0,00% | 0,00 | -0% | - | -0 | -0% | 1,10 |
| ESIU.Q.V | S | EUR/USD | 16.07.2026 | 1,17 | 1 | 1,1421 | -2,38% | 1,35 | 1,38 | 0,00% | 34,50 | -88,09% | -0,0002 | -0,0063 | -0,46% | 1,14 |
| ESIU.R.V | S | EUR/USD | 16.07.2026 | 1,15 | 1 | 1,1421 | -0,69% | 0,67 | 0,69 | 0,00% | 48,38 | -61,75% | -0,0003 | -0,0135 | -1,95% | 1,14 |
| ESIU.S.V | S | EUR/USD | 16.07.2026 | 1,12 | 1 | 1,1421 | 1,97% | 0,12 | 0,13 | -13,33% | 83,87 | -18,89% | -0,0011 | -0,0095 | -7,34% | 1,12 |
| ESIU.T.V | S | EUR/USD | 16.07.2026 | 1,10 | 1 | 1,1421 | 3,83% | 0,02 | 0,03 | 0,00% | 98,50 | -5,55% | -0,0039 | -0,0041 | -13,57% | 1,10 |

| Sembol | Tip | D.Varlık | Vade | Kul.F. | Çarpan | D.V.F. | Kul.Uzaklık% | P.Y.Alış | P.Y.Satış | %Deg. | Kaldıraç | Delta% | Duy. | Teta(TL) | Teta(%) | Başabaş |
|----------|-----|----------|------------|--------|--------|--------|--------------|----------|-----------|---------|----------|---------|---------|----------|---------|---------|
| ESIUU.V | S | EUR/USD | 31.07.2026 | 1,17 | 1 | 1,1421 | -2,38% | 1,45 | 1,47 | 0,00% | 29,31 | -80,32% | -0,0003 | -0,0064 | -0,44% | 1,14 |
| ESIU.V | S | EUR/USD | 31.07.2026 | 1,15 | 1 | 1,1421 | -0,69% | 0,81 | 0,83 | 0,00% | 38,21 | -58,83% | -0,0004 | -0,0095 | -1,14% | 1,13 |
| ESIUW.V | S | EUR/USD | 31.07.2026 | 1,12 | 1 | 1,1421 | 1,97% | 0,27 | 0,28 | -22,50% | 52,35 | -26,53% | -0,0008 | -0,0088 | -3,13% | 1,11 |
| ESIU.X.V | S | EUR/USD | 31.07.2026 | 1,10 | 1 | 1,1421 | 3,83% | 0,12 | 0,13 | 0,00% | 59,20 | -13,34% | -0,0016 | -0,0061 | -4,73% | 1,10 |
| ESIU.Y.V | S | EUR/USD | 14.08.2026 | 1,17 | 1 | 1,1421 | -2,38% | 1,52 | 1,54 | 0,00% | 26,72 | -76,76% | -0,0003 | -0,0057 | -0,37% | 1,14 |
| ESIUZ.V | S | EUR/USD | 14.08.2026 | 1,15 | 1 | 1,1421 | -0,69% | 0,89 | 0,91 | 0,00% | 34,11 | -57,62% | -0,0004 | -0,0075 | -0,83% | 1,13 |
| ESIVA.V | S | EUR/USD | 14.08.2026 | 1,12 | 1 | 1,1421 | 1,97% | 0,33 | 0,34 | 0,00% | 45,70 | -28,31% | -0,0008 | -0,0069 | -2,03% | 1,11 |
| ESIVB.V | S | EUR/USD | 14.08.2026 | 1,10 | 1 | 1,1421 | 3,83% | 0,17 | 0,18 | 0,00% | 49,81 | -15,9% | -0,0013 | -0,0054 | -2,99% | 1,10 |
| ESIVC.V | S | EUR/USD | 31.08.2026 | 1,17 | 1 | 1,1421 | -2,38% | 1,61 | 1,63 | 0,00% | 24,08 | -73,22% | -0,0003 | -0,0053 | -0,32% | 1,14 |
| ESIVD.V | S | EUR/USD | 31.08.2026 | 1,15 | 1 | 1,1421 | -0,69% | 1,01 | 1,03 | 0,00% | 29,41 | -56,32% | -0,0004 | -0,0065 | -0,63% | 1,13 |
| ESIVE.V | S | EUR/USD | 31.08.2026 | 1,12 | 1 | 1,1421 | 1,97% | 0,44 | 0,45 | 0,00% | 37,54 | -31,01% | -0,0007 | -0,0062 | -1,37% | 1,11 |
| ESIVF.V | S | EUR/USD | 31.08.2026 | 1,10 | 1 | 1,1421 | 3,83% | 0,26 | 0,27 | 0,00% | 39,96 | -19,5% | -0,0011 | -0,0052 | -1,94% | 1,09 |
| ESIVG.V | S | EUR/USD | 15.09.2026 | 1,17 | 1 | 1,1421 | -2,38% | 1,72 | 1,74 | 0,00% | 21,78 | -70,32% | -0,0003 | -0,0051 | -0,3% | 1,13 |
| ESIVH.V | S | EUR/USD | 15.09.2026 | 1,15 | 1 | 1,1421 | -0,69% | 1,15 | 1,17 | 0,00% | 25,33 | -55,15% | -0,0004 | -0,0061 | -0,52% | 1,12 |
| ESIVI.V | S | EUR/USD | 15.09.2026 | 1,12 | 1 | 1,1421 | 1,97% | 0,61 | 0,62 | 0,00% | 29,57 | -33,86% | -0,0006 | -0,0063 | -1,01% | 1,11 |
| ESIVJ.V | S | EUR/USD | 15.09.2026 | 1,10 | 1 | 1,1421 | 3,83% | 0,39 | 0,4 | 0,00% | 31,10 | -23,35% | -0,0009 | -0,0056 | -1,4% | 1,09 |
| ESIVK.V | S | EUR/USD | 30.09.2026 | 1,18 | 1 | 1,1421 | -3,21% | 2,06 | 2,08 | 0,00% | 19,92 | -77,02% | -0,0003 | -0,0037 | -0,18% | 1,14 |
| ESIVL.V | S | EUR/USD | 30.09.2026 | 1,15 | 1 | 1,1421 | -0,69% | 1,13 | 1,15 | 0,00% | 25,84 | -55,29% | -0,0004 | -0,005 | -0,44% | 1,13 |
| ESIVM.V | S | EUR/USD | 30.09.2026 | 1,12 | 1 | 1,1421 | 1,97% | 0,53 | 0,54 | 0,00% | 32,86 | -32,69% | -0,0007 | -0,0048 | -0,88% | 1,11 |
| ESIVN.V | S | EUR/USD | 30.09.2026 | 1,10 | 1 | 1,1421 | 3,83% | 0,28 | 0,29 | 0,00% | 38,56 | -20,27% | -0,0011 | -0,0038 | -1,3% | 1,09 |
| ESIVO.V | S | EUR/USD | 15.10.2026 | 1,17 | 1 | 1,1421 | -2,38% | 1,78 | 1,8 | 0,00% | 20,61 | -68,88% | -0,0003 | -0,0041 | -0,23% | 1,13 |
| ESIVP.V | S | EUR/USD | 15.10.2026 | 1,15 | 1 | 1,1421 | -0,69% | 1,22 | 1,24 | 0,00% | 23,89 | -54,7% | -0,0004 | -0,0047 | -0,38% | 1,12 |
| ESIVQ.V | S | EUR/USD | 15.10.2026 | 1,12 | 1 | 1,1421 | 1,97% | 0,6 | 0,61 | 0,00% | 29,96 | -33,74% | -0,0006 | -0,0045 | -0,73% | 1,11 |
| ESIVR.V | S | EUR/USD | 15.10.2026 | 1,10 | 1 | 1,1421 | 3,83% | 0,34 | 0,35 | -5,41% | 34,31 | -21,9% | -0,0010 | -0,0036 | -1,04% | 1,09 |

| Sembol | Tip | D.Varlık | Vade | Kul.F. | Çarpan | D.V.F. | Kul.Uzaklık% | P.Y.Alış | P.Y.Satış | %Deg. | Kaldıraç | Delta% | Duy. | Teta(TL) | Teta(%) | Başabaş |
|---------|-----|-----------|------------|----------|--------|----------|--------------|----------|-----------|---------|----------|---------|---------|----------|---------|----------|
| AAIEI.V | A | ALTIN ONS | 30.06.2026 | 4.500,00 | 0,01 | 4.023,31 | -10,59% | 0,01 | 0,03 | -75,00% | 0,00 | 0% | - | -0 | -0,04% | 4.503,00 |
| AAIEJ.V | A | ALTIN ONS | 30.06.2026 | 5.000,00 | 0,01 | 4.023,31 | -19,53% | 0,01 | 0,03 | 0,00% | 0,00 | 0% | - | -0 | -0% | 5.003,00 |
| AAIEK.V | A | ALTIN ONS | 30.06.2026 | 5.500,00 | 0,01 | 4.023,31 | -26,85% | 0,01 | 0,03 | 0,00% | 0,00 | 0% | - | -0 | -0% | 5.503,00 |
| AAIEL.V | A | ALTIN ONS | 30.06.2026 | 6.000,00 | 0,01 | 4.023,31 | -32,94% | 0,01 | 0,03 | 0,00% | 0,00 | 0% | - | -0 | -0% | 6.003,00 |
| AAIEM.V | A | ALTIN ONS | 16.07.2026 | 5.000,00 | 0,01 | 4.023,31 | -19,53% | 0,04 | 0,07 | -54,55% | 27,36 | 2,72% | 36,7580 | -0,0081 | -11,56% | 5.007,00 |
| AAIEN.V | A | ALTIN ONS | 16.07.2026 | 5.500,00 | 0,01 | 4.023,31 | -26,85% | 0,01 | 0,03 | 50,00% | 0,00 | 0,28% | - | -0,0011 | -3,55% | 5.503,00 |
| AAIEO.V | A | ALTIN ONS | 16.07.2026 | 6.000,00 | 0,01 | 4.023,31 | -32,94% | 0,01 | 0,03 | 0,00% | 0,00 | 0,03% | - | -0,0001 | -0,47% | 6.003,00 |
| AAIEP.V | A | ALTIN ONS | 16.07.2026 | 6.500,00 | 0,01 | 4.023,31 | -38,1% | 0,01 | 0,05 | 0,00% | 0,00 | 0,01% | - | -0,0001 | -0,13% | 6.505,00 |
| AAIEQ.V | A | ALTIN ONS | 31.07.2026 | 4.500,00 | 0,01 | 4.023,31 | -10,59% | 0,63 | 0,64 | -25,58% | 13,97 | 21,53% | 4,6441 | -0,0252 | -3,94% | 4.564,00 |
| AAIER.V | A | ALTIN ONS | 31.07.2026 | 5.000,00 | 0,01 | 4.023,31 | -19,53% | 0,11 | 0,13 | -33,33% | 19,60 | 5,36% | 18,6590 | -0,0092 | -7,07% | 5.013,00 |
| AAIES.V | A | ALTIN ONS | 31.07.2026 | 5.500,00 | 0,01 | 4.023,31 | -26,85% | 0,02 | 0,04 | -42,86% | 29,28 | 1,46% | 68,6970 | -0,0033 | -8,24% | 5.504,00 |
| AAIET.V | A | ALTIN ONS | 31.07.2026 | 6.000,00 | 0,01 | 4.023,31 | -32,94% | 0,01 | 0,03 | 0,00% | 26,19 | 0,65% | - | -0,0018 | -6,07% | 6.003,00 |
| AAIEU.V | A | ALTIN ONS | 14.08.2026 | 4.500,00 | 0,01 | 4.023,31 | -10,59% | 0,97 | 0,98 | -19,83% | 11,01 | 26,27% | 3,8071 | -0,0236 | -2,41% | 4.598,00 |
| AAIEV.V | A | ALTIN ONS | 14.08.2026 | 5.500,00 | 0,01 | 4.023,31 | -26,85% | 0,08 | 0,09 | -42,86% | 16,97 | 3,37% | 29,6435 | -0,0056 | -6,25% | 5.509,00 |
| AAIEW.V | A | ALTIN ONS | 14.08.2026 | 6.000,00 | 0,01 | 4.023,31 | -32,94% | 0,1 | 0,11 | -31,25% | 13,08 | 3,25% | 30,7598 | -0,0068 | -6,22% | 6.011,00 |
| AAIEX.V | A | ALTIN ONS | 14.08.2026 | 6.500,00 | 0,01 | 4.023,31 | -38,1% | 0,03 | 0,07 | -14,29% | 15,76 | 1,18% | 85,0848 | -0,0028 | -4,06% | 6.507,00 |
| AAIEY.V | A | ALTIN ONS | 31.08.2026 | 4.500,00 | 0,01 | 4.023,31 | -10,59% | 1,36 | 1,37 | -15,95% | 9,02 | 30,28% | 3,3026 | -0,0218 | -1,59% | 4.637,00 |
| AAIEZ.V | A | ALTIN ONS | 31.08.2026 | 5.000,00 | 0,01 | 4.023,31 | -19,53% | 0,48 | 0,49 | -22,22% | 11,31 | 13,49% | 7,4110 | -0,0134 | -2,73% | 5.049,00 |
| AAIFA.V | A | ALTIN ONS | 31.08.2026 | 5.500,00 | 0,01 | 4.023,31 | -26,85% | 0,22 | 0,23 | -26,67% | 12,05 | 6,59% | 15,1771 | -0,0085 | -3,69% | 5.523,00 |
| AAIFB.V | A | ALTIN ONS | 31.08.2026 | 6.000,00 | 0,01 | 4.023,31 | -32,94% | 0,15 | 0,16 | -14,29% | 11,56 | 4,31% | 23,2072 | -0,0068 | -4,25% | 6.016,00 |
| AAIFC.V | A | ALTIN ONS | 15.09.2026 | 4.500,00 | 0,01 | 4.023,31 | -10,59% | 1,6 | 1,61 | -13,44% | 8,16 | 32,25% | 3,1012 | -0,0198 | -1,23% | 4.661,00 |
| AAIFD.V | A | ALTIN ONS | 15.09.2026 | 5.000,00 | 0,01 | 4.023,31 | -19,53% | 0,67 | 0,68 | -19,28% | 9,88 | 16,21% | 6,1674 | -0,0136 | -1,99% | 5.068,00 |
| AAIFE.V | A | ALTIN ONS | 15.09.2026 | 5.500,00 | 0,01 | 4.023,31 | -26,85% | 0,32 | 0,33 | -19,51% | 10,65 | 8,47% | 11,8094 | -0,0091 | -2,75% | 5.533,00 |
| AAIFF.V | A | ALTIN ONS | 15.09.2026 | 6.000,00 | 0,01 | 4.023,31 | -32,94% | 0,19 | 0,21 | -23,08% | 10,78 | 5,09% | 19,6347 | -0,0066 | -3,15% | 6.021,00 |
| AAIFG.V | A | ALTIN ONS | 30.09.2026 | 4.000,00 | 0,01 | 4.023,31 | 0,58% | 3,93 | 3,95 | -5,76% | 5,70 | 55,56% | 1,8000 | -0,0213 | -0,54% | 4.395,00 |
| AAIFH.V | A | ALTIN ONS | 30.09.2026 | 4.500,00 | 0,01 | 4.023,31 | -10,59% | 2,01 | 2,03 | -4,31% | 7,03 | 35,12% | 2,8474 | -0,0196 | -0,96% | 4.703,00 |
| AAIFI.V | A | ALTIN ONS | 30.09.2026 | 5.000,00 | 0,01 | 4.023,31 | -19,53% | 1,13 | 1,14 | -13,64% | 7,70 | 21,64% | 4,6210 | -0,0164 | -1,44% | 5.114,00 |
| AAIFJ.V | A | ALTIN ONS | 30.09.2026 | 5.500,00 | 0,01 | 4.023,31 | -26,85% | 0,76 | 0,77 | -16,48% | 7,82 | 14,58% | 6,8607 | -0,0141 | -1,83% | 5.577,00 |
| AAIFK.V | A | ALTIN ONS | 15.10.2026 | 4.500,00 | 0,01 | 4.023,31 | -10,59% | 2,29 | 2,31 | -11,15% | 6,48 | 36,73% | 2,7224 | -0,0185 | -0,8% | 4.731,00 |
| AAIFL.V | A | ALTIN ONS | 15.10.2026 | 5.000,00 | 0,01 | 4.023,31 | -19,53% | 1,36 | 1,37 | -4,83% | 7,03 | 23,76% | 4,2085 | -0,0161 | -1,18% | 5.137,00 |
| AAIFM.V | A | ALTIN ONS | 15.10.2026 | 5.500,00 | 0,01 | 4.023,31 | -26,85% | 0,96 | 0,97 | -0,99% | 7,02 | 16,76% | 5,9682 | -0,0144 | -1,48% | 5.597,00 |
| AAIFN.V | A | ALTIN ONS | 15.10.2026 | 6.000,00 | 0,01 | 4.023,31 | -32,94% | 0,76 | 0,77 | 0,00% | 6,83 | 12,89% | 7,7556 | -0,0132 | -1,72% | 6.077,00 |
| AAITQ.V | S | ALTIN ONS | 30.06.2026 | 5.000,00 | 0,01 | 4.023,31 | -19,53% | 9,74 | 9,77 | -1,75% | 4,12 | -100% | -1,0000 | 0,0034 | 0,03% | 4.023,00 |
| AAITR.V | S | ALTIN ONS | 30.06.2026 | 4.500,00 | 0,01 | 4.023,31 | -10,59% | 4,74 | 4,77 | 5,29% | 8,45 | -100% | -1,0000 | 0,0034 | 0,07% | 4.023,00 |
| AAITS.V | S | ALTIN ONS | 30.06.2026 | 4.000,00 | 0,01 | 4.023,31 | 0,58% | 0,34 | 0,36 | -45,45% | 47,65 | -41,46% | -2,4122 | -0,3529 | -98,01% | 3.964,00 |
| AAITT.V | S | ALTIN ONS | 30.06.2026 | 3.500,00 | 0,01 | 4.023,31 | 14,95% | 0,01 | 0,03 | 50,00% | 0,00 | -0% | - | -0 | -0,01% | 3.497,00 |
| AAITU.V | S | ALTIN ONS | 16.07.2026 | 5.000,00 | 0,01 | 4.023,31 | -19,53% | 9,74 | 9,77 | -0,82% | 4,01 | -97,08% | -1,0301 | -0,0053 | -0,05% | 4.023,00 |
| AAITV.V | S | ALTIN ONS | 16.07.2026 | 4.500,00 | 0,01 | 4.023,31 | -10,59% | 5,08 | 5,11 | 0,40% | 6,58 | -83,26% | -1,2011 | -0,0302 | -0,59% | 3.989,00 |
| AAITW.V | S | ALTIN ONS | 16.07.2026 | 4.000,00 | 0,01 | 4.023,31 | 0,58% | 1,68 | 1,7 | 0,00% | 10,88 | -45,7% | -2,1882 | -0,0531 | -3,12% | 3.830,00 |
| AAITX.V | S | ALTIN ONS | 16.07.2026 | 3.500,00 | 0,01 | 4.023,31 | 14,95% | 0,3 | 0,31 | -3,23% | 16,12 | -12,02% | -8,3193 | -0,0288 | -9,28% | 3.469,00 |

| Sembol | Tip | D.Varlık | Vade | Kul.F. | Çarpan | D.V.F. | Kul.Uzaklık% | P.Y.Alış | P.Y.Satış | %Deg. | Kaldıraç | Delta% | Duy. | Teta(TL) | Teta(%) | Başabaş |
|---------|-----|-----------|------------|----------|--------|----------|--------------|----------|-----------|---------|----------|---------|---------|----------|---------|----------|
| AAITY.V | S | ALTIN ONS | 31.07.2026 | 5.000,00 | 0,01 | 4.023,31 | -19,53% | 10,06 | 10,09 | 0,00% | 3,49 | -87,26% | -1,1460 | -0,0202 | -0,2% | 3.991,00 |
| AAITZ.V | S | ALTIN ONS | 31.07.2026 | 4.500,00 | 0,01 | 4.023,31 | -10,59% | 5,26 | 5,29 | -12,43% | 6,02 | -78,9% | -1,2675 | -0,0216 | -0,41% | 3.971,00 |
| AAIUA.V | S | ALTIN ONS | 31.07.2026 | 4.000,00 | 0,01 | 4.023,31 | 0,58% | 2,05 | 2,07 | 3,50% | 8,90 | -45,57% | -2,1945 | -0,0336 | -1,62% | 3.793,00 |
| AAIUB.V | S | ALTIN ONS | 31.07.2026 | 3.500,00 | 0,01 | 4.023,31 | 14,95% | 0,64 | 0,65 | 4,76% | 11,01 | -17,51% | -5,7115 | -0,0256 | -3,93% | 3.435,00 |
| AAIUC.V | S | ALTIN ONS | 14.08.2026 | 5.000,00 | 0,01 | 4.023,31 | -19,53% | 10,36 | 10,39 | 0,00% | 3,18 | -82,06% | -1,2186 | -0,0216 | -0,21% | 3.961,00 |
| AAIUD.V | S | ALTIN ONS | 14.08.2026 | 4.500,00 | 0,01 | 4.023,31 | -10,59% | 5,57 | 5,6 | 0,00% | 5,33 | -73,91% | -1,3530 | -0,0204 | -0,37% | 3.940,00 |
| AAIUE.V | S | ALTIN ONS | 14.08.2026 | 4.000,00 | 0,01 | 4.023,31 | 0,58% | 2,46 | 2,48 | -5,14% | 7,38 | -45,31% | -2,2072 | -0,0275 | -1,11% | 3.752,00 |
| AAIUF.V | S | ALTIN ONS | 14.08.2026 | 3.500,00 | 0,01 | 4.023,31 | 14,95% | 1,1 | 1,11 | 0,00% | 7,97 | -21,78% | -4,5916 | -0,0254 | -2,29% | 3.389,00 |
| AAIUG.V | S | ALTIN ONS | 31.08.2026 | 5.000,00 | 0,01 | 4.023,31 | -19,53% | 10,72 | 10,75 | 0,00% | 2,90 | -77,35% | -1,2928 | -0,0214 | -0,2% | 3.925,00 |
| AAIUH.V | S | ALTIN ONS | 31.08.2026 | 4.500,00 | 0,01 | 4.023,31 | -10,59% | 5,88 | 5,91 | 0,00% | 4,79 | -70,11% | -1,4263 | -0,0185 | -0,31% | 3.909,00 |
| AAIUI.V | S | ALTIN ONS | 31.08.2026 | 4.000,00 | 0,01 | 4.023,31 | 0,58% | 2,91 | 2,93 | 0,00% | 6,21 | -44,93% | -2,2256 | -0,0234 | -0,8% | 3.707,00 |
| AAIUJ.V | S | ALTIN ONS | 31.08.2026 | 3.500,00 | 0,01 | 4.023,31 | 14,95% | 1,37 | 1,38 | -2,16% | 6,90 | -23,51% | -4,2541 | -0,0214 | -1,55% | 3.362,00 |
| AAIUK.V | S | ALTIN ONS | 15.09.2026 | 5.000,00 | 0,01 | 4.023,31 | -19,53% | 10,22 | 10,25 | 0,00% | 3,27 | -83,32% | -1,2002 | -0,0111 | -0,11% | 3.975,00 |
| AAIUL.V | S | ALTIN ONS | 15.09.2026 | 4.500,00 | 0,01 | 4.023,31 | -10,59% | 6,12 | 6,15 | 6,52% | 4,45 | -67,81% | -1,4747 | -0,0169 | -0,27% | 3.885,00 |
| AAIUM.V | S | ALTIN ONS | 15.09.2026 | 4.000,00 | 0,01 | 4.023,31 | 0,58% | 3,14 | 3,16 | 5,39% | 5,73 | -44,71% | -2,2366 | -0,0203 | -0,64% | 3.684,00 |
| AAIUN.V | S | ALTIN ONS | 15.09.2026 | 3.500,00 | 0,01 | 4.023,31 | 14,95% | 1,44 | 1,45 | 4,35% | 6,68 | -23,92% | -4,1808 | -0,0179 | -1,23% | 3.355,00 |
| AAIUO.V | S | ALTIN ONS | 30.09.2026 | 4.500,00 | 0,01 | 4.023,31 | -10,59% | 6,49 | 6,51 | 0,00% | 4,02 | -64,88% | -1,5413 | -0,0166 | -0,26% | 3.849,00 |
| AAIUP.V | S | ALTIN ONS | 30.09.2026 | 4.000,00 | 0,01 | 4.023,31 | 0,58% | 3,4 | 3,42 | 0,00% | 5,24 | -44,44% | -2,2501 | -0,0183 | -0,54% | 3.658,00 |
| AAIUQ.V | S | ALTIN ONS | 30.09.2026 | 3.500,00 | 0,01 | 4.023,31 | 14,95% | 1,58 | 1,59 | 0,00% | 6,24 | -24,66% | -4,0552 | -0,016 | -1% | 3.341,00 |
| AAIUR.V | S | ALTIN ONS | 30.09.2026 | 3.000,00 | 0,01 | 4.023,31 | 34,11% | 0,7 | 0,71 | -4,11% | 6,79 | -11,81% | -8,4661 | -0,0113 | -1,59% | 2.929,00 |
| AAIUS.V | S | ALTIN ONS | 15.10.2026 | 4.500,00 | 0,01 | 4.023,31 | -10,59% | 6,73 | 6,75 | -1,34% | 3,77 | -63,22% | -1,5818 | -0,0156 | -0,23% | 3.825,00 |
| AAIUT.V | S | ALTIN ONS | 15.10.2026 | 4.000,00 | 0,01 | 4.023,31 | 0,58% | 3,66 | 3,68 | 1,08% | 4,86 | -44,17% | -2,2638 | -0,0169 | -0,46% | 3.632,00 |
| AAIUU.V | S | ALTIN ONS | 15.10.2026 | 3.500,00 | 0,01 | 4.023,31 | 14,95% | 1,81 | 1,82 | 0,00% | 5,69 | -25,62% | -3,9039 | -0,015 | -0,83% | 3.318,00 |
| AAIUV.V | S | ALTIN ONS | 15.10.2026 | 3.000,00 | 0,01 | 4.023,31 | 34,11% | 0,86 | 0,87 | -3,37% | 6,13 | -13,1% | -7,6330 | -0,0112 | -1,29% | 2.913,00 |
| GXIEQ.V | A | ALTSPT | 31.08.2026 | 6.000,00 | 0,001 | 6.022,00 | 0,37% | 0,73 | 0,74 | -1,32% | 5,55 | 66,34% | 15,0733 | -0,2308 | -31,19% | 6.740,00 |
| GXIER.V | A | ALTSPT | 31.08.2026 | 7.000,00 | 0,001 | 6.022,00 | -13,97% | 0,27 | 0,28 | -3,33% | 8,24 | 36,94% | 27,0680 | -0,1194 | -42,65% | 7.280,00 |
| GXIES.V | A | ALTSPT | 31.08.2026 | 8.000,00 | 0,001 | 6.022,00 | -24,72% | 0,11 | 0,12 | 0,00% | 9,93 | 18,15% | 55,1083 | -0,0565 | -47,08% | 8.120,00 |
| GXIET.V | A | ALTSPT | 31.08.2026 | 9.000,00 | 0,001 | 6.022,00 | -33,09% | 0,06 | 0,07 | 0,00% | 10,05 | 10,01% | 99,8779 | -0,031 | -44,29% | 9.070,00 |
| GXIEU.V | A | ALTSPT | 15.09.2026 | 6.000,00 | 0,001 | 6.022,00 | 0,37% | 0,84 | 0,85 | -7,53% | 4,92 | 67,78% | 14,7538 | -0,287 | -33,76% | 6.850,00 |
| GXIEV.V | A | ALTSPT | 15.09.2026 | 7.000,00 | 0,001 | 6.022,00 | -13,97% | 0,37 | 0,38 | -9,30% | 7,03 | 42,05% | 23,7803 | -0,1658 | -43,63% | 7.380,00 |
| GXIEW.V | A | ALTSPT | 15.09.2026 | 8.000,00 | 0,001 | 6.022,00 | -24,72% | 0,17 | 0,18 | 0,00% | 8,23 | 23,24% | 43,0327 | -0,0877 | -48,72% | 8.180,00 |
| GXIEX.V | A | ALTSPT | 15.09.2026 | 9.000,00 | 0,001 | 6.022,00 | -33,09% | 0,1 | 0,11 | 0,00% | 8,59 | 14,27% | 70,0912 | -0,0534 | -48,59% | 9.110,00 |
| GXIEY.V | A | ALTSPT | 30.09.2026 | 6.000,00 | 0,001 | 6.022,00 | 0,37% | 0,85 | 0,86 | -1,14% | 5,07 | 70,76% | 14,1317 | -0,3463 | -40,27% | 6.860,00 |
| GXIEZ.V | A | ALTSPT | 30.09.2026 | 7.000,00 | 0,001 | 6.022,00 | -13,97% | 0,43 | 0,44 | 0,00% | 6,50 | 45,36% | 22,0475 | -0,2078 | -47,23% | 7.440,00 |
| GXIFA.V | A | ALTSPT | 30.09.2026 | 8.000,00 | 0,001 | 6.022,00 | -24,72% | 0,26 | 0,27 | 0,00% | 6,94 | 28,83% | 34,6868 | -0,1293 | -47,89% | 8.270,00 |
| GXIFB.V | A | ALTSPT | 30.09.2026 | 9.000,00 | 0,001 | 6.022,00 | -33,09% | 0,18 | 0,19 | 0,00% | 7,07 | 19,95% | 50,1329 | -0,0893 | -46,99% | 9.190,00 |
| GXIFC.V | A | ALTSPT | 15.10.2026 | 6.000,00 | 0,001 | 6.022,00 | 0,37% | 0,94 | 0,95 | 0,00% | 4,67 | 72,12% | 13,8653 | -0,4042 | -42,55% | 6.950,00 |
| GXIFD.V | A | ALTSPT | 15.10.2026 | 7.000,00 | 0,001 | 6.022,00 | -13,97% | 0,52 | 0,53 | -6,78% | 5,68 | 49,01% | 20,4028 | -0,2586 | -48,8% | 7.530,00 |
| GXIFE.V | A | ALTSPT | 15.10.2026 | 8.000,00 | 0,001 | 6.022,00 | -24,72% | 0,33 | 0,34 | 0,00% | 6,17 | 32,79% | 30,4987 | -0,1685 | -49,57% | 8.340,00 |
| GXIFF.V | A | ALTSPT | 15.10.2026 | 9.000,00 | 0,001 | 6.022,00 | -33,09% | 0,24 | 0,25 | 0,00% | 6,22 | 23,77% | 42,0681 | -0,1219 | -48,75% | 9.250,00 |

| Sembol | Tip | D.Varlık | Vade | Kul.F. | Çarpan | D.V.F. | Kul.Uzaklık% | P.Y.Aliş | P.Y.Satış | %Deg. | Kaldıraç | Delta% | Duy. | Teta(TL) | Teta(%) | Başabaş |
|---------|-----|----------|------------|----------|--------|----------|--------------|----------|-----------|---------|----------|---------|-----------|----------|----------|----------|
| GXITQ.V | S | ALTSPT | 31.08.2026 | 7.000,00 | 0,001 | 6.022,00 | -13,97% | 0,8 | 0,81 | 0,00% | 4,69 | -63,06% | -15,8589 | 0,2556 | 31,55% | 6.190,00 |
| GXITR.V | S | ALTSPT | 31.08.2026 | 6.500,00 | 0,001 | 6.022,00 | -7,35% | 0,52 | 0,53 | 0,00% | 5,60 | -48,34% | -20,6867 | 0,2012 | 37,96% | 5.970,00 |
| GXITS.V | S | ALTSPT | 31.08.2026 | 6.000,00 | 0,001 | 6.022,00 | 0,37% | 0,32 | 0,33 | 0,00% | 6,33 | -33,66% | -29,7109 | 0,1433 | 43,42% | 5.670,00 |
| GXITT.V | S | ALTSPT | 31.08.2026 | 5.500,00 | 0,001 | 6.022,00 | 9,49% | 0,2 | 0,21 | 0,00% | 6,62 | -22% | -45,4498 | 0,0947 | 45,09% | 5.290,00 |
| GXITU.V | S | ALTSPT | 15.09.2026 | 7.000,00 | 0,001 | 6.022,00 | -13,97% | 0,8 | 0,81 | 0,00% | 4,31 | -57,95% | -17,2567 | 0,2948 | 36,4% | 6.190,00 |
| GXITV.V | S | ALTSPT | 15.09.2026 | 6.500,00 | 0,001 | 6.022,00 | -7,35% | 0,53 | 0,54 | 0,00% | 5,01 | -44,88% | -22,2805 | 0,2349 | 43,49% | 5.960,00 |
| GXITW.V | S | ALTSPT | 15.09.2026 | 6.000,00 | 0,001 | 6.022,00 | 0,37% | 0,35 | 0,36 | 0,00% | 5,54 | -32,22% | -31,0357 | 0,1727 | 47,96% | 5.640,00 |
| GXITX.V | S | ALTSPT | 15.09.2026 | 5.500,00 | 0,001 | 6.022,00 | 9,49% | 0,23 | 0,24 | 0,00% | 5,79 | -22,11% | -45,2223 | 0,12 | 49,98% | 5.260,00 |
| GXITY.V | S | ALTSPT | 30.09.2026 | 7.000,00 | 0,001 | 6.022,00 | -13,97% | 0,76 | 0,77 | 0,00% | 4,27 | -54,64% | -18,3005 | 0,3371 | 43,78% | 6.230,00 |
| GXITZ.V | S | ALTSPT | 30.09.2026 | 6.500,00 | 0,001 | 6.022,00 | -7,35% | 0,48 | 0,49 | 0,00% | 5,31 | -42,31% | -23,6378 | 0,2725 | 55,62% | 6.010,00 |
| GXIUA.V | S | ALTSPT | 30.09.2026 | 6.000,00 | 0,001 | 6.022,00 | 0,37% | 0,28 | 0,29 | 0,00% | 6,29 | -29,24% | -34,2034 | 0,1977 | 68,16% | 5.710,00 |
| GXIUB.V | S | ALTSPT | 30.09.2026 | 5.500,00 | 0,001 | 6.022,00 | 9,49% | 0,16 | 0,17 | 0,00% | 7,07 | -18,78% | -53,2543 | 0,1312 | 77,18% | 5.330,00 |
| GXIUC.V | S | ALTSPT | 15.10.2026 | 7.000,00 | 0,001 | 6.022,00 | -13,97% | 0,76 | 0,77 | 0,00% | 3,99 | -50,99% | -19,6128 | 0,3692 | 47,95% | 6.230,00 |
| GXIUD.V | S | ALTSPT | 15.10.2026 | 6.500,00 | 0,001 | 6.022,00 | -7,35% | 0,47 | 0,48 | 0,00% | 4,99 | -39,76% | -25,1492 | 0,3022 | 62,96% | 6.020,00 |
| GXIUE.V | S | ALTSPT | 15.10.2026 | 6.000,00 | 0,001 | 6.022,00 | 0,37% | 0,28 | 0,29 | 0,00% | 5,79 | -27,88% | -35,8714 | 0,2227 | 76,81% | 5.710,00 |
| GXIUF.V | S | ALTSPT | 15.10.2026 | 5.500,00 | 0,001 | 6.022,00 | 9,49% | 0,17 | 0,18 | 0,00% | 6,53 | -18,44% | -54,2432 | 0,1522 | 84,58% | 5.320,00 |
| GXIEA.V | A | XALTSPT | 30.06.2026 | 6.000,00 | 0,001 | 6.022,00 | 0,37% | 0,14 | 0,15 | 0,00% | 25,30 | 54,61% | 18,3109 | -0,1174 | -78,25% | 6.150,00 |
| GXIEB.V | A | XALTSPT | 30.06.2026 | 7.000,00 | 0,001 | 6.022,00 | -13,97% | 0,01 | 0,03 | 0,00% | 0,00 | 0,15% | - | -0,0001 | -0,43% | 7.030,00 |
| GXIEC.V | A | XALTSPT | 30.06.2026 | 8.000,00 | 0,001 | 6.022,00 | -24,72% | 0,01 | 0,03 | 0,00% | 0,00 | 0% | - | -0 | -0% | 8.030,00 |
| GXIED.V | A | XALTSPT | 30.06.2026 | 9.000,00 | 0,001 | 6.022,00 | -33,09% | 0,01 | 0,03 | -80,00% | 0,00 | 0% | - | -0 | -0% | 9.030,00 |
| GXIEE.V | A | XALTSPT | 16.07.2026 | 6.000,00 | 0,001 | 6.022,00 | 0,37% | 0,58 | 0,59 | 0,00% | 6,14 | 58,13% | 17,2041 | -0,0182 | -3,09% | 6.590,00 |
| GXIEF.V | A | XALTSPT | 16.07.2026 | 7.000,00 | 0,001 | 6.022,00 | -13,97% | 0,21 | 0,22 | -17,24% | 8,49 | 29,62% | 33,7617 | -0,0144 | -6,56% | 7.220,00 |
| GXIEG.V | A | XALTSPT | 16.07.2026 | 8.000,00 | 0,001 | 6.022,00 | -24,72% | 0,07 | 0,08 | 0,00% | 10,54 | 12,25% | 81,6007 | -0,0081 | -10,16% | 8.080,00 |
| GXIEH.V | A | XALTSPT | 16.07.2026 | 9.000,00 | 0,001 | 6.022,00 | -33,09% | 0,02 | 0,03 | 0,00% | 14,46 | 4,8% | 208,2272 | -0,004 | -13,17% | 9.030,00 |
| GXIEI.V | A | XALTSPT | 31.07.2026 | 6.000,00 | 0,001 | 6.022,00 | 0,37% | 0,56 | 0,57 | -13,64% | 6,71 | 61,31% | 16,3094 | -0,01 | -1,75% | 6.570,00 |
| GXIEJ.V | A | XALTSPT | 31.07.2026 | 7.000,00 | 0,001 | 6.022,00 | -13,97% | 0,16 | 0,17 | -15,79% | 10,48 | 27,84% | 35,9206 | -0,0071 | -4,15% | 7.170,00 |
| GXIEK.V | A | XALTSPT | 31.07.2026 | 8.000,00 | 0,001 | 6.022,00 | -24,72% | 0,05 | 0,06 | 0,00% | 15,15 | 10,06% | 99,3632 | -0,0036 | -5,95% | 8.060,00 |
| GXIEL.V | A | XALTSPT | 31.07.2026 | 9.000,00 | 0,001 | 6.022,00 | -33,09% | 0,01 | 0,02 | -50,00% | 23,51 | 3,9% | 256,1863 | -0,0018 | -8,76% | 9.020,00 |
| GXIEM.V | A | XALTSPT | 14.08.2026 | 6.000,00 | 0,001 | 6.022,00 | 0,37% | 0,69 | 0,7 | -4,23% | 5,60 | 63,22% | 15,8189 | -0,0087 | -1,25% | 6.700,00 |
| GXIEN.V | A | XALTSPT | 14.08.2026 | 7.000,00 | 0,001 | 6.022,00 | -13,97% | 0,27 | 0,28 | -3,33% | 7,85 | 35,19% | 28,4165 | -0,0071 | -2,52% | 7.280,00 |
| GXIEO.V | A | XALTSPT | 14.08.2026 | 8.000,00 | 0,001 | 6.022,00 | -24,72% | 0,1 | 0,11 | -26,67% | 10,03 | 16,66% | 60,0165 | -0,0045 | -4,08% | 8.110,00 |
| GXIEP.V | A | XALTSPT | 14.08.2026 | 9.000,00 | 0,001 | 6.022,00 | -33,09% | 0,05 | 0,06 | -14,29% | 10,66 | 8,85% | 112,9389 | -0,003 | -4,98% | 9.060,00 |
| GXITA.V | S | XALTSPT | 30.06.2026 | 7.000,00 | 0,001 | 6.022,00 | -13,97% | 0,95 | 0,96 | 0,00% | 6,20 | -99,85% | -10,0151 | 0,007 | 0,73% | 6.040,00 |
| GXITB.V | S | XALTSPT | 30.06.2026 | 6.500,00 | 0,001 | 6.022,00 | -7,35% | 0,46 | 0,47 | 0,00% | 11,65 | -92,88% | -10,7668 | -0,0028 | -0,6% | 6.030,00 |
| GXITC.V | S | XALTSPT | 30.06.2026 | 6.000,00 | 0,001 | 6.022,00 | 0,37% | 0,1 | 0,11 | 0,00% | 24,85 | -45,39% | -22,0324 | -0,1113 | -101,15% | 5.890,00 |
| GXITD.V | S | XALTSPT | 30.06.2026 | 5.500,00 | 0,001 | 6.022,00 | 9,49% | 0,01 | 0,02 | 0,00% | - | -4,13% | -242,1510 | -0,0055 | -27,6% | 5.480,00 |
| GXITE.V | S | XALTSPT | 16.07.2026 | 7.000,00 | 0,001 | 6.022,00 | -13,97% | 1,05 | 1,06 | 0,00% | 4,00 | -70,38% | -14,2084 | -0,0074 | -0,7% | 5.940,00 |
| GXITF.V | S | XALTSPT | 16.07.2026 | 6.500,00 | 0,001 | 6.022,00 | -7,35% | 0,72 | 0,73 | 0,00% | 4,75 | -56,81% | -17,6016 | -0,0108 | -1,47% | 5.770,00 |
| GXITG.V | S | XALTSPT | 16.07.2026 | 6.000,00 | 0,001 | 6.022,00 | 0,37% | 0,44 | 0,45 | 0,00% | 5,60 | -41,87% | -23,8811 | -0,0122 | -2,71% | 5.550,00 |
| GXITH.V | S | XALTSPT | 16.07.2026 | 5.500,00 | 0,001 | 6.022,00 | 9,49% | 0,25 | 0,26 | 0,00% | 6,65 | -27,59% | -36,2463 | -0,0115 | -4,41% | 5.240,00 |

| Sembol | Tip | D.Varlık | Vade | Kul.F. | Çarpan | D.V.F. | Kul.Uzaklık% | P.Y.Alış | P.Y.Satış | %Deg. | Kaldıraç | Delta% | Duy. | Teta(TL) | Teta(%) | Başabaş |
|---------|-----|----------|------------|----------|--------|----------|--------------|----------|-----------|--------|----------|---------|----------|----------|---------|----------|
| GXITI.V | S | XALTSPT | 31.07.2026 | 7.000,00 | 0,001 | 6.022,00 | -13,97% | 0,9 | 0,91 | 0,00% | 4,78 | -72,16% | -13,8579 | -0,0002 | -0,02% | 6.090,00 |
| GXITJ.V | S | XALTSPT | 31.07.2026 | 6.500,00 | 0,001 | 6.022,00 | -7,35% | 0,57 | 0,58 | -1,79% | 5,84 | -56,27% | -17,7723 | -0,0026 | -0,44% | 5.920,00 |
| GXITK.V | S | XALTSPT | 31.07.2026 | 6.000,00 | 0,001 | 6.022,00 | 0,37% | 0,33 | 0,34 | 0,00% | 6,85 | -38,69% | -25,8494 | -0,0041 | -1,19% | 5.660,00 |
| GXITL.V | S | XALTSPT | 31.07.2026 | 5.500,00 | 0,001 | 6.022,00 | 9,49% | 0,17 | 0,18 | 0,00% | 7,88 | -23,56% | -42,4407 | -0,0042 | -2,31% | 5.320,00 |
| GXITM.V | S | XALTSPT | 14.08.2026 | 7.000,00 | 0,001 | 6.022,00 | -13,97% | 0,92 | 0,93 | 0,00% | 4,24 | -64,81% | -15,4299 | -0,0003 | -0,03% | 6.070,00 |
| GXITN.V | S | XALTSPT | 14.08.2026 | 6.500,00 | 0,001 | 6.022,00 | -7,35% | 0,61 | 0,62 | 0,00% | 4,97 | -51,13% | -19,5599 | -0,0019 | -0,31% | 5.880,00 |
| GXITO.V | S | XALTSPT | 14.08.2026 | 6.000,00 | 0,001 | 6.022,00 | 0,37% | 0,38 | 0,39 | 0,00% | 5,83 | -36,78% | -27,1854 | -0,0029 | -0,74% | 5.610,00 |
| GXITP.V | S | XALTSPT | 14.08.2026 | 5.500,00 | 0,001 | 6.022,00 | 9,49% | 0,23 | 0,24 | 0,00% | 6,41 | -24,5% | -40,8151 | -0,0033 | -1,35% | 5.260,00 |

| Sembol | Tip | D.Varlık | Vade | Kul.F. | Çarpan | D.V.F. | Kul.Uzaklık% | P.Y.Alış | P.Y.Satış | %Deg. | Kaldıraç | Delta% | Duy. | Teta(TL) | Teta(%) | Başabaş |
|---------|-----|-----------|------------|--------|--------|--------|--------------|----------|-----------|---------|----------|---------|---------|----------|---------|---------|
| AOIII.V | A | GÜMÜŞ ONS | 30.06.2026 | 60,00 | 0,01 | 57,91 | -3,48% | 0,23 | 0,35 | -76,92% | 32,31 | 26,31% | 0,0815 | -0,2252 | -64,33% | 60,75 |
| AOIJJ.V | A | GÜMÜŞ ONS | 30.06.2026 | 80,00 | 0,01 | 57,91 | -27,61% | 0,01 | 0,03 | 0,00% | 0,00 | 0% | - | -0 | -0% | 80,06 |
| AOIHK.V | A | GÜMÜŞ ONS | 30.06.2026 | 100,00 | 0,01 | 57,91 | -42,09% | 0,01 | 0,03 | 0,00% | 0,00 | 0% | - | -0 | -0% | 100,06 |
| AOIHL.V | A | GÜMÜŞ ONS | 30.06.2026 | 120,00 | 0,01 | 57,91 | -51,74% | 0,01 | 0,03 | -50,00% | 0,00 | 0% | - | -0 | -0% | 120,06 |
| AOIIM.V | A | GÜMÜŞ ONS | 16.07.2026 | 60,00 | 0,01 | 57,91 | -3,48% | 2,09 | 2,13 | -17,24% | 6,30 | 48,53% | 0,0442 | -0,0746 | -3,5% | 64,57 |
| AOIIN.V | A | GÜMÜŞ ONS | 16.07.2026 | 80,00 | 0,01 | 57,91 | -27,61% | 0,22 | 0,25 | -42,11% | 11,16 | 8,68% | 0,2471 | -0,0271 | -10,84% | 80,54 |
| AOIIO.V | A | GÜMÜŞ ONS | 16.07.2026 | 90,00 | 0,01 | 57,91 | -35,65% | 0,08 | 0,1 | -50,00% | 13,53 | 3,51% | 0,6114 | -0,0135 | -13,51% | 90,21 |
| AOIIP.V | A | GÜMÜŞ ONS | 16.07.2026 | 110,00 | 0,01 | 57,91 | -47,35% | 0,01 | 0,03 | -25,00% | 16,93 | 0,63% | - | -0,0031 | -10,49% | 110,06 |
| AOIIQ.V | A | GÜMÜŞ ONS | 31.07.2026 | 60,00 | 0,01 | 57,91 | -3,48% | 2,35 | 2,39 | -15,25% | 5,75 | 49,56% | 0,0433 | -0,0434 | -1,81% | 65,12 |
| AOIIR.V | A | GÜMÜŞ ONS | 31.07.2026 | 80,00 | 0,01 | 57,91 | -27,61% | 0,34 | 0,36 | -30,61% | 9,32 | 11,73% | 0,1827 | -0,0204 | -5,65% | 80,77 |
| AOIIS.V | A | GÜMÜŞ ONS | 31.07.2026 | 100,00 | 0,01 | 57,91 | -42,09% | 0,05 | 0,07 | -30,00% | 12,69 | 2,35% | 0,9130 | -0,0059 | -8,4% | 100,15 |
| AOIIT.V | A | GÜMÜŞ ONS | 31.07.2026 | 120,00 | 0,01 | 57,91 | -51,74% | 0,01 | 0,03 | 0,00% | 15,70 | 0,58% | - | -0,0018 | -6,07% | 120,06 |
| AOIIU.V | A | GÜMÜŞ ONS | 14.08.2026 | 60,00 | 0,01 | 57,91 | -3,48% | 2,9 | 2,94 | -13,61% | 4,83 | 51,5% | 0,0416 | -0,0361 | -1,23% | 66,30 |
| AOIIV.V | A | GÜMÜŞ ONS | 14.08.2026 | 80,00 | 0,01 | 57,91 | -27,61% | 0,66 | 0,68 | -19,77% | 7,13 | 17,43% | 0,1230 | -0,0224 | -3,3% | 81,46 |
| AOIIW.V | A | GÜMÜŞ ONS | 14.08.2026 | 90,00 | 0,01 | 57,91 | -35,65% | 0,37 | 0,38 | -25,49% | 7,62 | 10,44% | 0,2054 | -0,0165 | -4,34% | 90,81 |
| AOIIX.V | A | GÜMÜŞ ONS | 14.08.2026 | 110,00 | 0,01 | 57,91 | -47,35% | 0,14 | 0,15 | -28,57% | 8,23 | 4,27% | 0,5027 | -0,0089 | -5,95% | 110,32 |
| AOIIY.V | A | GÜMÜŞ ONS | 31.08.2026 | 60,00 | 0,005 | 57,91 | -3,48% | 1,73 | 1,75 | -11,73% | 4,18 | 53,21% | 0,0806 | -0,0153 | -0,88% | 67,50 |
| AOIIZ.V | A | GÜMÜŞ ONS | 31.08.2026 | 80,00 | 0,005 | 57,91 | -27,61% | 0,51 | 0,53 | -17,46% | 5,91 | 22,3% | 0,1923 | -0,0111 | -2,09% | 82,27 |
| AOIJA.V | A | GÜMÜŞ ONS | 31.08.2026 | 100,00 | 0,005 | 57,91 | -42,09% | 0,18 | 0,19 | -25,00% | 6,93 | 9,23% | 0,4646 | -0,0064 | -3,36% | 100,81 |
| AOIJB.V | A | GÜMÜŞ ONS | 31.08.2026 | 120,00 | 0,005 | 57,91 | -51,74% | 0,08 | 0,09 | -25,00% | 7,46 | 4,42% | 0,9698 | -0,0038 | -4,23% | 120,39 |
| AOIJC.V | A | GÜMÜŞ ONS | 15.09.2026 | 60,00 | 0,005 | 57,91 | -3,48% | 2,06 | 2,08 | -7,93% | 3,62 | 55,02% | 0,0779 | -0,0145 | -0,7% | 68,92 |
| AOIJD.V | A | GÜMÜŞ ONS | 15.09.2026 | 80,00 | 0,005 | 57,91 | -27,61% | 0,69 | 0,71 | -14,63% | 5,18 | 26,1% | 0,1643 | -0,0109 | -1,54% | 83,04 |
| AOIJE.V | A | GÜMÜŞ ONS | 15.09.2026 | 90,00 | 0,005 | 57,91 | -35,65% | 0,49 | 0,5 | -15,52% | 5,38 | 19,13% | 0,2242 | -0,0096 | -1,93% | 92,14 |
| AOIJE.V | A | GÜMÜŞ ONS | 15.09.2026 | 110,00 | 0,005 | 57,91 | -47,35% | 0,28 | 0,29 | -14,71% | 5,66 | 11,31% | 0,3790 | -0,0074 | -2,55% | 111,24 |
| AOIJG.V | A | GÜMÜŞ ONS | 30.09.2026 | 60,00 | 0,005 | 57,91 | -3,48% | 1,98 | 2 | -12,61% | 3,74 | 54,59% | 0,0786 | -0,0117 | -0,58% | 68,58 |
| AOIJH.V | A | GÜMÜŞ ONS | 30.09.2026 | 80,00 | 0,005 | 57,91 | -27,61% | 0,88 | 0,89 | -11,88% | 4,54 | 29,59% | 0,1449 | -0,0108 | -1,21% | 83,82 |
| AOIJI.V | A | GÜMÜŞ ONS | 30.09.2026 | 100,00 | 0,005 | 57,91 | -42,09% | 0,54 | 0,55 | 0,00% | 4,69 | 18,77% | 0,2285 | -0,0095 | -1,72% | 102,36 |
| AOIJJ.V | A | GÜMÜŞ ONS | 30.09.2026 | 120,00 | 0,005 | 57,91 | -51,74% | 0,3 | 0,31 | 0,00% | 5,06 | 11,25% | 0,3811 | -0,0069 | -2,22% | 121,33 |
| AOIJK.V | A | GÜMÜŞ ONS | 15.10.2026 | 60,00 | 0,005 | 57,91 | -3,48% | 2,14 | 2,16 | -8,94% | 3,51 | 55,43% | 0,0774 | -0,0108 | -0,5% | 69,26 |
| AOIJL.V | A | GÜMÜŞ ONS | 15.10.2026 | 80,00 | 0,005 | 57,91 | -27,61% | 1,04 | 1,06 | -13,45% | 4,20 | 32% | 0,1340 | -0,0104 | -0,98% | 84,55 |
| AOIJM.V | A | GÜMÜŞ ONS | 15.10.2026 | 90,00 | 0,005 | 57,91 | -35,65% | 0,85 | 0,86 | -2,30% | 4,22 | 26,25% | 0,1634 | -0,0102 | -1,18% | 93,69 |
| AOIJN.V | A | GÜMÜŞ ONS | 15.10.2026 | 110,00 | 0,005 | 57,91 | -47,35% | 0,46 | 0,47 | -12,96% | 4,63 | 15,77% | 0,2719 | -0,0077 | -1,63% | 112,02 |
| AOIXI.V | S | GÜMÜŞ ONS | 30.06.2026 | 90,00 | 0,01 | 57,91 | -35,65% | 14,93 | 15 | 0,00% | 1,81 | -100% | -0,0214 | 0 | 0% | 57,84 |
| AOIXJ.V | S | GÜMÜŞ ONS | 30.06.2026 | 70,00 | 0,01 | 57,91 | -17,27% | 5,6 | 5,67 | 12,70% | 4,80 | -99,98% | -0,0214 | -0,0001 | -0% | 57,84 |
| AOIXK.V | S | GÜMÜŞ ONS | 30.06.2026 | 60,00 | 0,01 | 57,91 | -3,48% | 1,17 | 1,32 | -15,67% | 16,79 | -73,95% | -0,0290 | -0,2196 | -16,64% | 57,17 |
| AOIXL.V | S | GÜMÜŞ ONS | 30.06.2026 | 50,00 | 0,01 | 57,91 | 15,82% | 0,01 | 0,03 | -87,50% | 0,00 | -0,4% | - | -0,0019 | -6,43% | 49,94 |
| AOIXM.V | S | GÜMÜŞ ONS | 16.07.2026 | 90,00 | 0,01 | 57,91 | -35,65% | 14,99 | 15,06 | 0,00% | 1,75 | -97,15% | -0,0221 | -0,0108 | -0,07% | 57,71 |
| AOIXN.V | S | GÜMÜŞ ONS | 16.07.2026 | 70,00 | 0,01 | 57,91 | -17,27% | 6,28 | 6,34 | 4,47% | 3,34 | -77,95% | -0,0275 | -0,051 | -0,8% | 56,41 |
| AOIXO.V | S | GÜMÜŞ ONS | 16.07.2026 | 60,00 | 0,01 | 57,91 | -3,48% | 2,89 | 2,93 | -9,85% | 4,84 | -52,09% | -0,0412 | -0,0703 | -2,4% | 53,72 |
| AOIXP.V | S | GÜMÜŞ ONS | 16.07.2026 | 50,00 | 0,01 | 57,91 | 15,82% | 0,91 | 0,93 | -5,21% | 6,72 | -22,63% | -0,0947 | -0,0558 | -5,99% | 48,01 |

| Sembol | Tip | D.Varlık | Vade | Kul.F. | Çarpan | D.V.F. | Kul.Uzaklık% | P.Y.Alış | P.Y.Satış | %Deg. | Kaldıraç | Delta% | Duy. | Teta(TL) | Teta(%) | Başabaş |
|---------|-----|-----------|------------|--------|--------|--------|--------------|----------|-----------|--------|----------|---------|---------|----------|---------|---------|
| AOIXQ.V | S | GÜMÜŞ ONS | 31.07.2026 | 90,00 | 0,01 | 57,91 | -35,65% | 15,11 | 15,18 | 0,00% | 1,67 | -93,67% | -0,0229 | -0,0137 | -0,09% | 57,45 |
| AOIXR.V | S | GÜMÜŞ ONS | 31.07.2026 | 70,00 | 0,01 | 57,91 | -17,27% | 6,52 | 6,57 | 0,00% | 3,07 | -74,27% | -0,0289 | -0,0334 | -0,51% | 55,91 |
| AOIXS.V | S | GÜMÜŞ ONS | 31.07.2026 | 60,00 | 0,01 | 57,91 | -3,48% | 3,14 | 3,18 | 1,66% | 4,36 | -51,02% | -0,0420 | -0,041 | -1,29% | 53,18 |
| AOIXT.V | S | GÜMÜŞ ONS | 31.07.2026 | 50,00 | 0,01 | 57,91 | 15,82% | 1,11 | 1,13 | 1,83% | 5,86 | -24,1% | -0,0890 | -0,0337 | -2,99% | 47,58 |
| AOIXU.V | S | GÜMÜŞ ONS | 14.08.2026 | 90,00 | 0,01 | 57,91 | -35,65% | 15,3 | 15,36 | 0,00% | 1,58 | -89,69% | -0,0239 | -0,0163 | -0,11% | 57,07 |
| AOIXV.V | S | GÜMÜŞ ONS | 14.08.2026 | 70,00 | 0,01 | 57,91 | -17,27% | 6,92 | 6,97 | 0,00% | 2,71 | -69,62% | -0,0308 | -0,0297 | -0,43% | 55,06 |
| AOIXW.V | S | GÜMÜŞ ONS | 14.08.2026 | 60,00 | 0,01 | 57,91 | -3,48% | 3,63 | 3,67 | 0,00% | 3,64 | -49,18% | -0,0436 | -0,0339 | -0,92% | 52,13 |
| AOIXX.V | S | GÜMÜŞ ONS | 14.08.2026 | 50,00 | 0,01 | 57,91 | 15,82% | 1,56 | 1,58 | 0,00% | 4,54 | -26,41% | -0,0812 | -0,0297 | -1,88% | 46,61 |
| AOIXY.V | S | GÜMÜŞ ONS | 31.08.2026 | 90,00 | 0,005 | 57,91 | -35,65% | 7,83 | 7,86 | 0,00% | 1,45 | -84,06% | -0,0510 | -0,0097 | -0,12% | 56,30 |
| AOIXZ.V | S | GÜMÜŞ ONS | 31.08.2026 | 70,00 | 0,005 | 57,91 | -17,27% | 3,73 | 3,76 | 0,00% | 2,34 | -64,8% | -0,0662 | -0,0137 | -0,36% | 53,88 |
| AOIYA.V | S | GÜMÜŞ ONS | 31.08.2026 | 60,00 | 0,005 | 57,91 | -3,48% | 2,09 | 2,11 | 0,00% | 3,05 | -47,4% | -0,0905 | -0,0145 | -0,69% | 50,95 |
| AOIYB.V | S | GÜMÜŞ ONS | 31.08.2026 | 50,00 | 0,005 | 57,91 | 15,82% | 1 | 1,01 | 4,17% | 3,72 | -27,79% | -0,1543 | -0,0129 | -1,28% | 45,67 |
| AOIYC.V | S | GÜMÜŞ ONS | 15.09.2026 | 90,00 | 0,005 | 57,91 | -35,65% | 8 | 8,03 | 0,00% | 1,34 | -79,74% | -0,0538 | -0,0103 | -0,13% | 55,57 |
| AOIYD.V | S | GÜMÜŞ ONS | 15.09.2026 | 70,00 | 0,005 | 57,91 | -17,27% | 3,92 | 3,95 | 2,84% | 2,13 | -62% | -0,0692 | -0,0126 | -0,32% | 53,06 |
| AOIYE.V | S | GÜMÜŞ ONS | 15.09.2026 | 60,00 | 0,005 | 57,91 | -3,48% | 2,4 | 2,42 | 3,03% | 2,57 | -45,69% | -0,0939 | -0,0136 | -0,56% | 49,62 |
| AOIYF.V | S | GÜMÜŞ ONS | 15.09.2026 | 50,00 | 0,005 | 57,91 | 15,82% | 1,24 | 1,25 | -0,80% | 3,10 | -28,68% | -0,1495 | -0,0121 | -0,97% | 44,64 |
| AOIYG.V | S | GÜMÜŞ ONS | 30.09.2026 | 80,00 | 0,005 | 57,91 | -27,61% | 5,87 | 5,9 | 0,00% | 1,68 | -72,94% | -0,0588 | -0,0096 | -0,16% | 54,70 |
| AOIYH.V | S | GÜMÜŞ ONS | 30.09.2026 | 60,00 | 0,005 | 57,91 | -3,48% | 2,45 | 2,47 | 0,00% | 2,49 | -45,41% | -0,0944 | -0,0117 | -0,47% | 49,41 |
| AOIYI.V | S | GÜMÜŞ ONS | 30.09.2026 | 50,00 | 0,005 | 57,91 | 15,82% | 1,3 | 1,31 | -2,24% | 2,99 | -28,81% | -0,1488 | -0,0105 | -0,8% | 44,38 |
| AOIYJ.V | S | GÜMÜŞ ONS | 30.09.2026 | 40,00 | 0,005 | 57,91 | 44,78% | 0,62 | 0,63 | 0,00% | 3,32 | -15,23% | -0,2815 | -0,008 | -1,27% | 37,30 |
| AOIYK.V | S | GÜMÜŞ ONS | 15.10.2026 | 90,00 | 0,005 | 57,91 | -35,65% | 8,14 | 8,17 | 0,00% | 1,28 | -77,01% | -0,0557 | -0,0087 | -0,11% | 54,97 |
| AOIYL.V | S | GÜMÜŞ ONS | 15.10.2026 | 70,00 | 0,005 | 57,91 | -17,27% | 4,27 | 4,29 | 0,46% | 1,83 | -57,85% | -0,0741 | -0,011 | -0,26% | 51,60 |
| AOIYM.V | S | GÜMÜŞ ONS | 15.10.2026 | 60,00 | 0,005 | 57,91 | -3,48% | 2,6 | 2,62 | -3,02% | 2,31 | -44,63% | -0,0961 | -0,0107 | -0,41% | 48,77 |
| AOIYN.V | S | GÜMÜŞ ONS | 15.10.2026 | 50,00 | 0,005 | 57,91 | 15,82% | 1,44 | 1,45 | 3,60% | 2,71 | -29,1% | -0,1474 | -0,0097 | -0,67% | 43,78 |

| Sembol | Tip | D.Varlık | Vade | Kul.F. | Çarpan | D.V.F. | Kul.Uzaklık% | P.Y.Aliş | P.Y.Satış | %Deg. | Kaldıraç | Delta% | Duy. | Teta(TL) | Teta(%) | Başabaş |
|---------|-----|----------|------------|-----------|---------|--------|--------------|----------|-----------|---------|----------|---------|-----------|----------|---------|-----------|
| DKIEU.V | A | DAX | 30.06.2026 | 22.000,00 | 0,00002 | - | 11,81% | 2,77 | 2,78 | 0,00% | 9,50 | 100% | 9,3789 | -0 | -0% | 24.607,35 |
| DKIEV.V | A | DAX | 30.06.2026 | 23.000,00 | 0,00002 | - | 6,94% | 1,71 | 1,72 | -4,97% | 15,42 | 99,98% | 9,3804 | -0 | -0% | 24.613,18 |
| DKIEW.V | A | DAX | 30.06.2026 | 24.000,00 | 0,00002 | - | 2,49% | 0,66 | 0,67 | -19,75% | 37,15 | 92,08% | 10,1852 | -0,0166 | -2,48% | 24.628,39 |
| DKIEX.V | A | DAX | 30.06.2026 | 25.000,00 | 0,00002 | - | -1,61% | 0,03 | 0,09 | -77,78% | 145,05 | 16,59% | 56,5261 | -0,0381 | -42,29% | 25.084,41 |
| DKIEY.V | A | DAX | 31.07.2026 | 23.000,00 | 0,00002 | - | 6,94% | 2,05 | 2,06 | -3,23% | 9,94 | 77,33% | 12,1280 | -0,0119 | -0,58% | 24.932,06 |
| DKIEZ.V | A | DAX | 31.07.2026 | 24.000,00 | 0,00002 | - | 2,49% | 1,26 | 1,27 | -5,26% | 13,04 | 62,65% | 14,9693 | -0,0138 | -1,09% | 25.191,13 |
| DKIFA.V | A | DAX | 31.07.2026 | 25.000,00 | 0,00002 | - | -1,61% | 0,67 | 0,68 | -5,63% | 17,14 | 43,8% | 21,4147 | -0,0134 | -1,97% | 25.637,77 |
| DKIFB.V | A | DAX | 31.07.2026 | 26.000,00 | 0,00002 | - | -5,4% | 0,38 | 0,39 | -4,76% | 19,29 | 27,95% | 33,5600 | -0,0122 | -3,13% | 26.365,78 |
| DKIFC.V | A | DAX | 31.08.2026 | 23.000,00 | 0,00002 | - | 6,94% | 2,38 | 2,39 | -1,24% | 7,91 | 71,48% | 13,1212 | -0,0095 | -0,4% | 25.241,57 |
| DKIFD.V | A | DAX | 31.08.2026 | 24.000,00 | 0,00002 | - | 2,49% | 1,62 | 1,63 | -1,81% | 9,76 | 60,27% | 15,5603 | -0,01 | -0,61% | 25.528,77 |
| DKIFE.V | A | DAX | 31.08.2026 | 25.000,00 | 0,00002 | - | -1,61% | 1,01 | 1,02 | -2,86% | 12,13 | 46,7% | 20,0841 | -0,0096 | -0,94% | 25.956,65 |
| DKIFF.V | A | DAX | 31.08.2026 | 26.000,00 | 0,00002 | - | -5,4% | 0,71 | 0,72 | -4,00% | 12,92 | 34,97% | 26,8179 | -0,0096 | -1,33% | 26.675,28 |
| DKIFG.V | A | DAX | 30.09.2026 | 23.000,00 | 0,00002 | - | 6,94% | 2,41 | 2,42 | 0,00% | 7,73 | 71,04% | 13,2020 | -0,0067 | -0,28% | 25.269,70 |
| DKIFH.V | A | DAX | 30.09.2026 | 25.000,00 | 0,00002 | - | -1,61% | 1,02 | 1,03 | 0,00% | 12,02 | 46,74% | 20,0665 | -0,0065 | -0,63% | 25.966,03 |
| DKIFI.V | A | DAX | 30.09.2026 | 26.000,00 | 0,00002 | - | -5,4% | 0,58 | 0,59 | -6,35% | 14,77 | 32,67% | 28,7060 | -0,0056 | -0,95% | 26.553,36 |
| DKIFJ.V | A | DAX | 30.09.2026 | 27.000,00 | 0,00002 | - | -8,9% | 0,3 | 0,31 | -9,09% | 17,97 | 20,56% | 45,6191 | -0,0043 | -1,38% | 27.290,75 |
| DKITU.V | S | DAX | 30.06.2026 | 23.000,00 | 0,00002 | - | 6,94% | 0,01 | 0,03 | 0,00% | 0,00 | -0,02% | - | -0 | -0,06% | 22.971,86 |
| DKITV.V | S | DAX | 30.06.2026 | 22.000,00 | 0,00002 | - | 11,81% | 0,01 | 0,03 | 0,00% | 0,00 | -0% | - | -0 | -0% | 21.971,86 |
| DKITW.V | S | DAX | 30.06.2026 | 21.000,00 | 0,00002 | - | 17,13% | 0,01 | 0,03 | 0,00% | 0,00 | -0% | - | -0 | -0% | 20.971,86 |
| DKITX.V | S | DAX | 30.06.2026 | 20.000,00 | 0,00002 | - | 22,99% | 0,01 | 0,03 | 0,00% | 0,00 | -0% | - | -0 | -0% | 19.971,86 |
| DKITY.V | S | DAX | 31.07.2026 | 24.000,00 | 0,00002 | - | 2,49% | 0,62 | 0,63 | -6,06% | 15,80 | -37,35% | -25,1141 | -0,0138 | -2,19% | 23.409,13 |
| DKITZ.V | S | DAX | 31.07.2026 | 23.000,00 | 0,00002 | - | 6,94% | 0,34 | 0,35 | -8,33% | 17,44 | -22,61% | -41,4895 | -0,0118 | -3,37% | 22.671,74 |
| DKIUA.V | S | DAX | 31.07.2026 | 22.000,00 | 0,00002 | - | 11,81% | 0,17 | 0,18 | 0,00% | 19,69 | -12,77% | -73,4663 | -0,0088 | -4,88% | 21.831,18 |
| DKIUB.V | S | DAX | 31.07.2026 | 21.000,00 | 0,00002 | - | 17,13% | 0,11 | 0,12 | -14,29% | 19,23 | -8,07% | -116,2751 | -0,0072 | -5,98% | 20.887,45 |
| DKIUC.V | S | DAX | 31.08.2026 | 24.000,00 | 0,00002 | - | 2,49% | 0,98 | 0,99 | -4,95% | 10,63 | -39,73% | -23,6095 | -0,01 | -1,01% | 23.071,48 |
| DKIUD.V | S | DAX | 31.08.2026 | 23.000,00 | 0,00002 | - | 6,94% | 0,66 | 0,67 | 0,00% | 11,31 | -28,47% | -32,9375 | -0,0095 | -1,41% | 22.371,61 |
| DKIUE.V | S | DAX | 31.08.2026 | 22.000,00 | 0,00002 | - | 11,81% | 0,44 | 0,45 | 0,00% | 11,85 | -19,87% | -47,1944 | -0,0084 | -1,86% | 21.577,95 |
| DKIUF.V | S | DAX | 31.08.2026 | 21.000,00 | 0,00002 | - | 17,13% | 0,36 | 0,37 | -2,63% | 10,89 | -14,94% | -62,7676 | -0,008 | -2,16% | 20.652,98 |
| DKIUG.V | S | DAX | 30.09.2026 | 24.000,00 | 0,00002 | - | 2,49% | 1 | 1,01 | -4,00% | 10,44 | -39,8% | -23,5630 | -0,0069 | -0,68% | 23.052,73 |
| DKIUH.V | S | DAX | 30.09.2026 | 23.000,00 | 0,00002 | - | 6,94% | 0,69 | 0,7 | 0,00% | 10,95 | -28,8% | -32,5655 | -0,0066 | -0,94% | 22.343,47 |
| DKIUI.V | S | DAX | 30.09.2026 | 22.000,00 | 0,00002 | - | 11,81% | 0,48 | 0,49 | 0,00% | 11,24 | -20,57% | -45,6054 | -0,006 | -1,23% | 21.540,43 |
| DKIUJ.V | S | DAX | 30.09.2026 | 21.000,00 | 0,00002 | - | 17,13% | 0,34 | 0,35 | 0,00% | 11,30 | -14,66% | -63,9938 | -0,0053 | -1,51% | 20.671,74 |

| Sembol | Tip | D.Varlık | Vade | Kul.F. | Çarpan | D.V.F. | Kul.Uzaklık% | P.Y.Aliş | P.Y.Satış | %Deg. | Kaldıraç | Delta% | Duy. | Teta(TL) | Teta(%) | Başabaş |
|---------|-----|----------|------------|-----------|---------|--------|--------------|----------|-----------|---------|----------|---------|----------|----------|---------|-----------|
| DJIGV.V | A | DJI | 30.06.2026 | 45.000,00 | 0,00002 | - | 11,28% | 6,76 | 6,78 | -4,74% | 9,88 | 100% | 10,7200 | -0 | -0% | 52.268,19 |
| DJIGW.V | A | DJI | 30.06.2026 | 48.000,00 | 0,00002 | - | 4,33% | 3,96 | 3,98 | 0,00% | 23,83 | 98,97% | 10,8317 | -0,003 | -0,08% | 52.266,58 |
| DJIGX.V | A | DJI | 30.06.2026 | 50.000,00 | 0,00002 | - | 0,15% | 2,1 | 2,12 | 0,00% | 64,17 | 53,57% | 20,0112 | -0,3239 | -15,28% | 52.272,65 |
| DJIGY.V | A | DJI | 30.06.2026 | 52.000,00 | 0,00002 | - | -3,7% | 0,48 | 0,5 | -61,11% | - | 2,12% | 506,2713 | -0,0067 | -1,34% | 52.536,00 |
| DJIGZ.V | A | DJI | 31.07.2026 | 49.000,00 | 0,00002 | - | 2,2% | 3,64 | 3,66 | 0,00% | 12,82 | 61,18% | 17,5221 | -0,0257 | -0,7% | 52.923,54 |
| DJIHP.V | A | DJI | 31.07.2026 | 51.000,00 | 0,00002 | - | -1,81% | 2,34 | 2,36 | 4,95% | 16,14 | 43,53% | 24,6258 | -0,0255 | -1,08% | 53.529,93 |
| DJIHQ.V | A | DJI | 31.07.2026 | 53.000,00 | 0,00002 | - | -5,51% | 1,38 | 1,39 | 0,00% | 19,57 | 27,23% | 39,3642 | -0,0213 | -1,53% | 54.490,09 |
| DJIHR.V | A | DJI | 31.07.2026 | 55.000,00 | 0,00002 | - | -8,95% | 1,03 | 1,04 | 0,00% | 18,39 | 19,68% | 54,4643 | -0,021 | -2,02% | 56.114,88 |
| DJIHS.V | A | DJI | 31.08.2026 | 49.000,00 | 0,00002 | - | 2,2% | 3,98 | 4 | -1,02% | 10,62 | 59,81% | 17,9237 | -0,0163 | -0,41% | 53.288,02 |
| DJIHT.V | A | DJI | 31.08.2026 | 51.000,00 | 0,00002 | - | -1,81% | 2,68 | 2,7 | 0,00% | 13,23 | 45,32% | 23,6556 | -0,0157 | -0,58% | 53.894,41 |
| DJIHU.V | A | DJI | 31.08.2026 | 53.000,00 | 0,00002 | - | -5,51% | 1,68 | 1,69 | 0,00% | 16,03 | 30,89% | 34,7078 | -0,0135 | -0,8% | 54.811,69 |
| DJIHV.V | A | DJI | 31.08.2026 | 55.000,00 | 0,00002 | - | -8,95% | 1,02 | 1,03 | 0,00% | 18,62 | 19,53% | 54,8939 | -0,0105 | -1,02% | 56.104,16 |
| DJIHW.V | A | DJI | 30.09.2026 | 50.000,00 | 0,00002 | - | 0,15% | 4,02 | 4,04 | 0,00% | 8,85 | 53,4% | 20,0764 | -0,015 | -0,37% | 54.330,90 |
| DJIHX.V | A | DJI | 30.09.2026 | 52.000,00 | 0,00002 | - | -3,7% | 2,85 | 2,87 | 0,00% | 10,55 | 42,23% | 25,3830 | -0,0139 | -0,49% | 55.076,65 |
| DJIHY.V | A | DJI | 30.09.2026 | 54.000,00 | 0,00002 | - | -7,26% | 1,89 | 1,9 | 2,70% | 12,54 | 30,88% | 34,7184 | -0,0118 | -0,62% | 56.036,81 |
| DJIHZ.V | A | DJI | 30.09.2026 | 56.000,00 | 0,00002 | - | -10,58% | 1,41 | 1,42 | 2,17% | 13,16 | 23,38% | 45,8559 | -0,0108 | -0,76% | 57.522,25 |
| DJIXB.V | S | DJI | 30.06.2026 | 48.000,00 | 0,00002 | - | 4,33% | 0,01 | 0,03 | 0,00% | - | -0,86% | - | -0,0024 | -8,02% | 47.967,84 |
| DJIXC.V | S | DJI | 30.06.2026 | 44.000,00 | 0,00002 | - | 13,81% | 0,01 | 0,03 | -50,00% | 0,00 | -0% | - | -0 | -0% | 43.967,84 |
| DJIXD.V | S | DJI | 30.06.2026 | 42.000,00 | 0,00002 | - | 19,23% | 0,01 | 0,03 | 0,00% | 0,00 | -0% | - | -0 | -0% | 41.967,84 |
| DJIXE.V | S | DJI | 30.06.2026 | 40.000,00 | 0,00002 | - | 25,19% | 0,01 | 0,03 | 0,00% | 0,00 | -0% | - | -0 | -0% | 39.967,84 |
| DJIXF.V | S | DJI | 31.07.2026 | 50.000,00 | 0,00002 | - | 0,15% | 0,63 | 0,64 | -23,46% | 16,14 | -47,67% | -22,4866 | -0,0224 | -3,5% | 49.313,92 |
| DJIXG.V | S | DJI | 31.07.2026 | 48.000,00 | 0,00002 | - | 4,33% | 0,29 | 0,3 | -25,64% | 18,72 | -28,86% | -37,1465 | -0,0206 | -6,85% | 47.678,40 |
| DJIXH.V | S | DJI | 31.07.2026 | 46.000,00 | 0,00002 | - | 8,86% | 0,28 | 0,29 | 0,00% | 15,88 | -20,05% | -53,4649 | -0,0222 | -7,65% | 45.689,12 |
| DJIXI.V | S | DJI | 31.07.2026 | 44.000,00 | 0,00002 | - | 13,81% | 0,27 | 0,28 | -59,42% | 13,90 | -14,88% | -72,0473 | -0,0225 | -8,02% | 43.699,84 |
| DJIXJ.V | S | DJI | 31.08.2026 | 50.000,00 | 0,00002 | - | 0,15% | 1,15 | 1,16 | -9,45% | 11,33 | -47,3% | -22,6655 | -0,0158 | -1,36% | 48.756,47 |
| DJIXK.V | S | DJI | 31.08.2026 | 48.000,00 | 0,00002 | - | 4,33% | 0,71 | 0,72 | -18,18% | 12,33 | -33,52% | -31,9829 | -0,0156 | -2,17% | 47.228,16 |
| DJIXL.V | S | DJI | 31.08.2026 | 46.000,00 | 0,00002 | - | 8,86% | 0,46 | 0,47 | -11,11% | 12,97 | -23,04% | -46,5295 | -0,0142 | -3,02% | 45.496,16 |
| DJIXM.V | S | DJI | 31.08.2026 | 44.000,00 | 0,00002 | - | 13,81% | 0,32 | 0,33 | 0,00% | 13,02 | -15,89% | -67,4807 | -0,0125 | -3,79% | 43.646,24 |
| DJIXN.V | S | DJI | 30.09.2026 | 50.000,00 | 0,00002 | - | 0,15% | 1,76 | 1,77 | -5,88% | 8,43 | -46,75% | -22,9308 | -0,0142 | -0,8% | 48.102,55 |
| DJIXO.V | S | DJI | 30.09.2026 | 48.000,00 | 0,00002 | - | 4,33% | 1,14 | 1,15 | 0,00% | 9,52 | -35,67% | -30,0500 | -0,0135 | -1,17% | 46.767,19 |
| DJIXP.V | S | DJI | 30.09.2026 | 46.000,00 | 0,00002 | - | 8,86% | 0,69 | 0,7 | 0,00% | 10,66 | -25,56% | -41,9343 | -0,0118 | -1,68% | 45.249,60 |
| DJIXQ.V | S | DJI | 30.09.2026 | 44.000,00 | 0,00002 | - | 13,81% | 0,51 | 0,52 | 0,00% | 10,66 | -18,71% | -57,2873 | -0,0108 | -2,08% | 43.442,56 |

| Sembol | Tip | D.Varlık | Vade | Kul.F. | Çarpan | D.V.F. | Kul.Uzaklık% | P.Y.Aliş | P.Y.Satış | %Deg. | Kaldıraç | Delta% | Duy. | Teta(TL) | Teta(%) | Başabaş |
|---------|-----|----------|------------|----------|--------|--------|--------------|----------|-----------|---------|----------|--------|----------|----------|---------|----------|
| SPIKU.V | A | SP500 | 30.06.2026 | 6.000,00 | 0,0001 | - | 23,4% | 6,56 | 6,57 | 3,65% | 5,28 | 100% | 2,1440 | 0 | 0% | 7.408,61 |
| SPIKV.V | A | SP500 | 30.06.2026 | 6.500,00 | 0,0001 | - | 13,91% | 4,22 | 4,23 | 0,00% | 8,20 | 100% | 2,1440 | 0 | 0% | 7.406,92 |
| SPIKW.V | A | SP500 | 30.06.2026 | 7.000,00 | 0,0001 | - | 5,77% | 1,89 | 1,9 | 0,00% | 18,37 | 99,99% | 2,1441 | -0 | -0% | 7.407,36 |
| SPIKX.V | A | SP500 | 30.06.2026 | 7.500,00 | 0,0001 | - | -1,28% | 0,04 | 0,08 | -71,43% | 149,52 | 17,32% | 12,3796 | -0,0433 | -54,08% | 7.517,15 |
| SPIKY.V | A | SP500 | 16.07.2026 | 6.200,00 | 0,0001 | - | 19,42% | 5,63 | 5,64 | 0,00% | 6,08 | 98,98% | 2,1662 | -0,002 | -0,04% | 7.409,22 |
| SPIKZ.V | A | SP500 | 16.07.2026 | 6.700,00 | 0,0001 | - | 10,51% | 3,36 | 3,37 | 0,00% | 9,65 | 93,61% | 2,2904 | -0,0084 | -0,25% | 7.422,53 |
| SPILA.V | A | SP500 | 16.07.2026 | 7.100,00 | 0,0001 | - | 4,28% | 1,7 | 1,71 | -0,63% | 15,77 | 77,16% | 2,7788 | -0,0182 | -1,06% | 7.466,63 |
| SPILB.V | A | SP500 | 16.07.2026 | 7.500,00 | 0,0001 | - | -1,28% | 0,57 | 0,58 | 1,85% | 25,85 | 41,91% | 5,1152 | -0,0223 | -3,85% | 7.624,35 |
| SPILC.V | A | SP500 | 31.07.2026 | 7.000,00 | 0,0001 | - | 5,77% | 2,3 | 2,31 | -30,34% | 11,52 | 76,38% | 2,8071 | -0,0138 | -0,6% | 7.495,27 |
| SPILD.V | A | SP500 | 31.07.2026 | 7.400,00 | 0,0001 | - | 0,06% | 1,03 | 1,04 | 3,09% | 17,53 | 51,78% | 4,1405 | -0,016 | -1,54% | 7.622,98 |
| SPILE.V | A | SP500 | 31.07.2026 | 7.800,00 | 0,0001 | - | -5,07% | 0,29 | 0,3 | 0,00% | 27,05 | 22,71% | 9,4404 | -0,0109 | -3,62% | 7.864,32 |
| SPILF.V | A | SP500 | 31.07.2026 | 8.200,00 | 0,0001 | - | -9,71% | 0,06 | 0,07 | 0,00% | 38,00 | 6,6% | 32,4720 | -0,0045 | -6,49% | 8.215,01 |
| SPILG.V | A | SP500 | 14.08.2026 | 7.200,00 | 0,0001 | - | 2,84% | 1,81 | 1,82 | 5,85% | 12,18 | 63,47% | 3,3781 | -0,0133 | -0,73% | 7.590,21 |
| SPILH.V | A | SP500 | 14.08.2026 | 7.500,00 | 0,0001 | - | -1,28% | 0,97 | 0,98 | 0,00% | 16,27 | 45,69% | 4,6928 | -0,0128 | -1,3% | 7.710,11 |
| SPILI.V | A | SP500 | 14.08.2026 | 7.800,00 | 0,0001 | - | -5,07% | 0,46 | 0,47 | -2,33% | 21,12 | 27,53% | 7,7891 | -0,0103 | -2,18% | 7.900,77 |
| SPILJ.V | A | SP500 | 14.08.2026 | 8.100,00 | 0,0001 | - | -8,59% | 0,18 | 0,19 | 12,50% | 26,24 | 13,68% | 15,6768 | -0,0065 | -3,42% | 8.140,74 |
| SPILK.V | A | SP500 | 31.08.2026 | 7.200,00 | 0,0001 | - | 2,84% | 2,11 | 2,12 | 0,00% | 10,15 | 61,71% | 3,4742 | -0,0123 | -0,58% | 7.654,53 |
| SPILL.V | A | SP500 | 31.08.2026 | 7.500,00 | 0,0001 | - | -1,28% | 1,27 | 1,28 | 0,00% | 12,88 | 47,35% | 4,5276 | -0,0117 | -0,92% | 7.774,43 |
| SPILM.V | A | SP500 | 31.08.2026 | 7.800,00 | 0,0001 | - | -5,07% | 0,68 | 0,69 | -10,81% | 16,25 | 32% | 6,7001 | -0,0099 | -1,43% | 7.947,94 |
| SPILN.V | A | SP500 | 31.08.2026 | 8.100,00 | 0,0001 | - | -8,59% | 0,34 | 0,35 | 0,00% | 19,48 | 19,18% | 11,1763 | -0,0073 | -2,09% | 8.175,04 |
| SPILO.V | A | SP500 | 15.09.2026 | 7.200,00 | 0,0001 | - | 2,84% | 2,29 | 2,3 | 3,18% | 9,20 | 60,99% | 3,5151 | -0,0111 | -0,48% | 7.693,12 |
| SPILP.V | A | SP500 | 15.09.2026 | 7.500,00 | 0,0001 | - | -1,28% | 1,46 | 1,47 | 5,11% | 11,40 | 48,18% | 4,4499 | -0,0107 | -0,73% | 7.815,17 |
| SPILQ.V | A | SP500 | 15.09.2026 | 7.800,00 | 0,0001 | - | -5,07% | 0,85 | 0,86 | 0,00% | 13,98 | 34,42% | 6,2294 | -0,0093 | -1,08% | 7.984,38 |
| SPILR.V | A | SP500 | 15.09.2026 | 8.100,00 | 0,0001 | - | -8,59% | 0,46 | 0,47 | 0,00% | 16,76 | 22,32% | 9,6049 | -0,0073 | -1,55% | 8.200,77 |
| SPILS.V | A | SP500 | 30.09.2026 | 7.200,00 | 0,0001 | - | 2,84% | 2,25 | 2,26 | 0,00% | 9,38 | 61,13% | 3,5070 | -0,0091 | -0,4% | 7.684,55 |
| SPILT.V | A | SP500 | 30.09.2026 | 7.500,00 | 0,0001 | - | -1,28% | 1,39 | 1,4 | 0,00% | 11,98 | 47,87% | 4,4789 | -0,0086 | -0,61% | 7.800,16 |
| SPILU.V | A | SP500 | 30.09.2026 | 7.800,00 | 0,0001 | - | -5,07% | 0,76 | 0,77 | 0,00% | 15,27 | 33,15% | 6,4671 | -0,0072 | -0,93% | 7.965,09 |
| SPILV.V | A | SP500 | 30.09.2026 | 8.100,00 | 0,0001 | - | -8,59% | 0,38 | 0,39 | 0,00% | 18,85 | 20,2% | 10,6145 | -0,0053 | -1,36% | 8.183,62 |
| SPILW.V | A | SP500 | 15.10.2026 | 7.200,00 | 0,0001 | - | 2,84% | 2,39 | 2,4 | 5,80% | 8,77 | 60,7% | 3,5322 | -0,0085 | -0,35% | 7.714,56 |
| SPILX.V | A | SP500 | 15.10.2026 | 7.500,00 | 0,0001 | - | -1,28% | 1,53 | 1,54 | 0,00% | 11,00 | 48,42% | 4,4275 | -0,008 | -0,52% | 7.830,18 |
| SPILY.V | A | SP500 | 15.10.2026 | 7.800,00 | 0,0001 | - | -5,07% | 0,88 | 0,89 | 0,00% | 13,80 | 34,77% | 6,1663 | -0,0069 | -0,77% | 7.990,82 |
| SPILZ.V | A | SP500 | 15.10.2026 | 8.100,00 | 0,0001 | - | -8,59% | 0,47 | 0,48 | 0,00% | 16,83 | 22,42% | 9,5642 | -0,0053 | -1,1% | 8.202,91 |
| SPIZM.V | S | SP500 | 30.06.2026 | 6.500,00 | 0,0001 | - | 13,91% | 0,01 | 0,03 | 0,00% | 0,00 | -0% | - | -0 | -0% | 6.493,57 |
| SPIZN.V | S | SP500 | 30.06.2026 | 6.000,00 | 0,0001 | - | 23,4% | 0,01 | 0,03 | 0,00% | 0,00 | -0% | - | -0 | -0% | 5.993,57 |
| SPIZO.V | S | SP500 | 30.06.2026 | 5.500,00 | 0,0001 | - | 34,62% | 0,01 | 0,03 | 0,00% | 0,00 | -0% | - | -0 | -0% | 5.493,57 |
| SPIZQ.V | S | SP500 | 30.06.2026 | 5.000,00 | 0,0001 | - | 48,08% | 0,01 | 0,03 | 0,00% | 0,00 | -0% | - | -0 | -0% | 4.993,57 |
| SPIZW.V | S | SP500 | 16.07.2026 | 6.500,00 | 0,0001 | - | 13,91% | 0,03 | 0,04 | -33,33% | 37,16 | -3,23% | -66,4124 | -0,0051 | -12,74% | 6.491,42 |
| SPIZX.V | S | SP500 | 16.07.2026 | 6.000,00 | 0,0001 | - | 23,4% | 0,01 | 0,03 | 0,00% | 0,00 | -0,45% | - | -0,001 | -3,35% | 5.993,57 |
| STIPA.V | S | SP500 | 16.07.2026 | 5.500,00 | 0,0001 | - | 34,62% | 0,01 | 0,03 | 0,00% | 0,00 | -0,05% | - | -0,0001 | -0,46% | 5.493,57 |
| STIPB.V | S | SP500 | 16.07.2026 | 5.000,00 | 0,0001 | - | 48,08% | 0,01 | 0,03 | 0,00% | 0,00 | -0,01% | - | -0 | -0,06% | 4.993,57 |

| Sembol | Tip | D.Varlık | Vade | Kul.F. | Çarpan | D.V.F. | Kul.Uzaklık% | P.Y.Alış | P.Y.Satış | %Deg. | Kaldıraç | Delta% | Duy. | Teta(TL) | Teta(%) | Başabaş |
|---------|-----|----------|------------|----------|--------|--------|--------------|----------|-----------|---------|----------|---------|-----------|----------|---------|----------|
| STIPC.V | S | SP500 | 31.07.2026 | 7.500,00 | 0,0001 | - | -1,28% | 1,21 | 1,22 | -8,63% | 15,79 | -55,78% | -3,8437 | -0,0153 | -1,25% | 7.238,43 |
| STIPD.V | S | SP500 | 31.07.2026 | 7.000,00 | 0,0001 | - | 5,77% | 0,42 | 0,43 | -13,46% | 19,59 | -23,83% | -8,9975 | -0,0141 | -3,27% | 6.907,81 |
| STIPE.V | S | SP500 | 31.07.2026 | 6.500,00 | 0,0001 | - | 13,91% | 0,13 | 0,14 | 0,00% | 22,50 | -8,47% | -25,3100 | -0,0082 | -5,85% | 6.469,98 |
| STIPF.V | S | SP500 | 31.07.2026 | 6.000,00 | 0,0001 | - | 23,4% | 0,04 | 0,06 | 0,00% | 24,18 | -2,8% | -76,5683 | -0,0039 | -6,43% | 5.987,14 |
| STIPG.V | S | SP500 | 14.08.2026 | 7.000,00 | 0,0001 | - | 5,77% | 0,6 | 0,61 | 0,00% | 15,61 | -27,13% | -7,9037 | -0,0125 | -2,06% | 6.869,22 |
| STIPH.V | S | SP500 | 14.08.2026 | 6.500,00 | 0,0001 | - | 13,91% | 0,25 | 0,26 | -24,24% | 16,71 | -12,09% | -17,7288 | -0,0088 | -3,4% | 6.444,26 |
| STIPI.V | S | SP500 | 14.08.2026 | 6.000,00 | 0,0001 | - | 23,4% | 0,09 | 0,1 | -23,08% | 18,97 | -4,95% | -43,3570 | -0,0051 | -5,05% | 5.978,56 |
| STIPJ.V | S | SP500 | 14.08.2026 | 5.500,00 | 0,0001 | - | 34,62% | 0,03 | 0,05 | 0,00% | 22,96 | -1,99% | -107,4919 | -0,0027 | -5,36% | 5.489,28 |
| STIPK.V | S | SP500 | 31.08.2026 | 7.600,00 | 0,0001 | - | -2,58% | 1,95 | 1,96 | 0,00% | 10,19 | -57,81% | -3,7089 | -0,0113 | -0,57% | 7.179,77 |
| STIPL.V | S | SP500 | 31.08.2026 | 7.300,00 | 0,0001 | - | 1,43% | 1,31 | 1,32 | -8,67% | 11,28 | -42,79% | -5,0102 | -0,0122 | -0,93% | 7.016,99 |
| STIPM.V | S | SP500 | 31.08.2026 | 7.000,00 | 0,0001 | - | 5,77% | 0,88 | 0,89 | 0,00% | 11,92 | -30,36% | -7,0614 | -0,0119 | -1,34% | 6.809,18 |
| STIPN.V | S | SP500 | 31.08.2026 | 6.700,00 | 0,0001 | - | 10,51% | 0,59 | 0,6 | 0,00% | 12,31 | -21,02% | -10,1981 | -0,0107 | -1,79% | 6.571,36 |
| STIPO.V | S | SP500 | 15.09.2026 | 7.500,00 | 0,0001 | - | -1,28% | 1,9 | 1,91 | 0,00% | 9,37 | -51,82% | -4,1375 | -0,0107 | -0,56% | 7.090,49 |
| STIPP.V | S | SP500 | 15.09.2026 | 7.000,00 | 0,0001 | - | 5,77% | 1,06 | 1,07 | -9,09% | 10,35 | -31,77% | -6,7484 | -0,011 | -1,03% | 6.770,59 |
| STIPQ.V | S | SP500 | 15.09.2026 | 6.500,00 | 0,0001 | - | 13,91% | 0,59 | 0,6 | 0,00% | 10,76 | -18,39% | -11,6601 | -0,0093 | -1,56% | 6.371,36 |
| STIPR.V | S | SP500 | 15.09.2026 | 6.000,00 | 0,0001 | - | 23,4% | 0,32 | 0,33 | 0,00% | 11,06 | -10,25% | -20,9268 | -0,007 | -2,14% | 5.929,25 |
| STIPS.V | S | SP500 | 30.09.2026 | 7.500,00 | 0,0001 | - | -1,28% | 1,83 | 1,84 | -8,46% | 9,84 | -52,13% | -4,1128 | -0,0086 | -0,47% | 7.105,50 |
| STIPT.V | S | SP500 | 30.09.2026 | 7.300,00 | 0,0001 | - | 1,43% | 1,45 | 1,46 | 0,00% | 10,24 | -43% | -4,9863 | -0,009 | -0,62% | 6.986,97 |
| STIPU.V | S | SP500 | 30.09.2026 | 7.000,00 | 0,0001 | - | 5,77% | 1,03 | 1,04 | 0,00% | 10,49 | -31,61% | -6,7837 | -0,0091 | -0,87% | 6.777,02 |
| STIPV.V | S | SP500 | 30.09.2026 | 6.700,00 | 0,0001 | - | 10,51% | 0,74 | 0,75 | 0,00% | 10,72 | -22,98% | -9,3310 | -0,0085 | -1,13% | 6.539,20 |
| STIPW.V | S | SP500 | 15.10.2026 | 7.500,00 | 0,0001 | - | -1,28% | 1,96 | 1,97 | 0,00% | 9,04 | -51,58% | -4,1570 | -0,008 | -0,41% | 7.077,63 |
| STIPX.V | S | SP500 | 15.10.2026 | 7.000,00 | 0,0001 | - | 5,77% | 1,16 | 1,17 | 0,00% | 9,58 | -32,47% | -6,6024 | -0,0085 | -0,73% | 6.749,15 |
| STIPY.V | S | SP500 | 15.10.2026 | 6.500,00 | 0,0001 | - | 13,91% | 0,7 | 0,71 | 0,00% | 9,75 | -19,76% | -10,8484 | -0,0076 | -1,07% | 6.347,78 |
| STIPZ.V | S | SP500 | 15.10.2026 | 6.000,00 | 0,0001 | - | 23,4% | 0,42 | 0,43 | 0,00% | 9,79 | -11,9% | -18,0159 | -0,0062 | -1,44% | 5.907,81 |

| Sembol | Tip | D.Varlık | Vade | Kul.F. | Çarpan | D.V.F. | Kul.Uzaklık% | P.Y.Aliş | P.Y.Satış | %Deg. | Kaldıraç | Delta% | Duy. | Teta(TL) | Teta(%) | Başabaş |
|----------|-----|----------|------------|-----------|---------|--------|--------------|----------|-----------|---------|----------|--------|---------|----------|---------|-----------|
| NAIHO.V | A | NDX | 30.06.2026 | 24.000,00 | 0,00002 | - | 21,92% | 5,1 | 5,12 | 0,00% | 5,57 | 100% | 10,7200 | 0 | 0% | 29.488,66 |
| NAIHP.V | A | NDX | 30.06.2026 | 25.000,00 | 0,00002 | - | 17,04% | 4,16 | 4,18 | 0,00% | 6,88 | 100% | 10,7200 | 0 | 0% | 29.480,98 |
| NAIHQ.V | A | NDX | 30.06.2026 | 26.000,00 | 0,00002 | - | 12,54% | 3,23 | 3,25 | 7,95% | 8,98 | 100% | 10,7200 | -0 | -0% | 29.484,01 |
| NAIHR.V | A | NDX | 30.06.2026 | 28.000,00 | 0,00002 | - | 4,5% | 1,37 | 1,39 | 14,53% | 23,29 | 99,85% | 10,7366 | -0,0002 | -0,01% | 29.490,09 |
| NAIHS.V | A | NDX | 16.07.2026 | 24.000,00 | 0,00002 | - | 21,92% | 5,1 | 5,12 | 2,01% | 5,50 | 99,02% | 10,8263 | -0,0017 | -0,03% | 29.488,66 |
| NAIHT.V | A | NDX | 16.07.2026 | 25.000,00 | 0,00002 | - | 17,04% | 4,17 | 4,19 | 4,24% | 6,76 | 98,61% | 10,8712 | -0,002 | -0,05% | 29.491,70 |
| NAIHU.V | A | NDX | 16.07.2026 | 26.000,00 | 0,00002 | - | 12,54% | 3,25 | 3,27 | 0,00% | 8,55 | 96,18% | 11,1461 | -0,0044 | -0,13% | 29.505,45 |
| NAIHV.V | A | NDX | 16.07.2026 | 28.000,00 | 0,00002 | - | 4,5% | 1,55 | 1,57 | 12,03% | 15,04 | 77,16% | 13,8933 | -0,0151 | -0,96% | 29.683,05 |
| NAIHW.V | A | NDX | 31.07.2026 | 26.000,00 | 0,00002 | - | 12,54% | 3,4 | 3,42 | -11,55% | 7,39 | 87,49% | 12,2526 | -0,0095 | -0,28% | 29.666,26 |
| NAIHX.V | A | NDX | 31.07.2026 | 28.000,00 | 0,00002 | - | 4,5% | 1,84 | 1,85 | 2,81% | 11,17 | 69,57% | 15,4095 | -0,0142 | -0,77% | 29.983,21 |
| NAIHY.V | A | NDX | 31.07.2026 | 30.000,00 | 0,00002 | - | -2,47% | 0,69 | 0,7 | 4,55% | 18,08 | 39,75% | 26,9660 | -0,0137 | -1,96% | 30.750,40 |
| NAIHZ.V | A | NDX | 31.07.2026 | 32.000,00 | 0,00002 | - | -8,56% | 0,17 | 0,18 | 0,00% | 25,50 | 14,02% | 76,4892 | -0,0076 | -4,21% | 32.192,96 |
| NAIIA.V | A | NDX | 14.08.2026 | 26.000,00 | 0,00002 | - | 12,54% | 3,52 | 3,54 | 0,00% | 6,83 | 83,85% | 12,7851 | -0,0093 | -0,26% | 29.794,90 |
| NAIIB.V | A | NDX | 14.08.2026 | 28.000,00 | 0,00002 | - | 4,5% | 2,02 | 2,03 | -6,54% | 9,75 | 67,16% | 15,9620 | -0,0122 | -0,6% | 30.176,17 |
| NAIIC.V | A | NDX | 14.08.2026 | 30.000,00 | 0,00002 | - | -2,47% | 0,88 | 0,89 | 4,71% | 14,39 | 42,18% | 25,4140 | -0,0118 | -1,32% | 30.954,08 |
| NAIID.V | A | NDX | 14.08.2026 | 32.000,00 | 0,00002 | - | -8,56% | 0,32 | 0,33 | -6,06% | 19,25 | 19,74% | 54,2929 | -0,0082 | -2,49% | 32.353,76 |
| NAIIE.V | A | NDX | 31.08.2026 | 27.000,00 | 0,00002 | - | 8,37% | 3,16 | 3,17 | 0,97% | 6,43 | 71,16% | 15,0647 | -0,0126 | -0,4% | 30.398,25 |
| NAIIF.V | A | NDX | 31.08.2026 | 29.000,00 | 0,00002 | - | 0,9% | 1,73 | 1,74 | -1,81% | 9,32 | 55,32% | 19,3784 | -0,0119 | -0,68% | 30.865,29 |
| NAIIG.V | A | NDX | 31.08.2026 | 31.000,00 | 0,00002 | - | -5,61% | 0,85 | 0,86 | 4,94% | 12,33 | 35,23% | 30,4299 | -0,0105 | -1,22% | 31.921,92 |
| NAIIH.V | A | NDX | 31.08.2026 | 33.000,00 | 0,00002 | - | -11,33% | 0,37 | 0,38 | 0,00% | 15,54 | 18,78% | 57,0684 | -0,0074 | -1,95% | 33.407,36 |
| NAIII.V | A | NDX | 15.09.2026 | 28.000,00 | 0,00002 | - | 4,5% | 2,48 | 2,49 | 0,42% | 7,42 | 63,86% | 16,7875 | -0,0105 | -0,42% | 30.669,29 |
| NAIIJ.V | A | NDX | 15.09.2026 | 30.000,00 | 0,00002 | - | -2,47% | 1,41 | 1,42 | 5,26% | 9,64 | 46,28% | 23,1622 | -0,0104 | -0,73% | 31.522,25 |
| NAIIK.V | A | NDX | 15.09.2026 | 32.000,00 | 0,00002 | - | -8,56% | 0,7 | 0,71 | 0,00% | 12,28 | 28,78% | 37,2445 | -0,0085 | -1,2% | 32.761,12 |
| NAIIL.V | A | NDX | 15.09.2026 | 34.000,00 | 0,00002 | - | -13,94% | 0,32 | 0,33 | -6,45% | 14,81 | 15,73% | 68,1472 | -0,0059 | -1,78% | 34.353,76 |
| NAIIM.V | A | NDX | 30.09.2026 | 28.000,00 | 0,00002 | - | 4,5% | 3,02 | 3,03 | 0,00% | 5,86 | 62,29% | 17,2091 | -0,0119 | -0,39% | 31.248,17 |
| NAIIN.V | A | NDX | 30.09.2026 | 30.000,00 | 0,00002 | - | -2,47% | 1,83 | 1,84 | 0,00% | 7,64 | 48,42% | 22,1412 | -0,011 | -0,6% | 31.972,49 |
| NAIIO.V | A | NDX | 30.09.2026 | 32.000,00 | 0,00002 | - | -8,56% | 0,99 | 1 | 0,00% | 9,80 | 33,02% | 32,4638 | -0,0091 | -0,91% | 33.072,00 |
| NAIIP.V | A | NDX | 30.09.2026 | 34.000,00 | 0,00002 | - | -13,94% | 0,49 | 0,5 | 0,00% | 12,01 | 19,8% | 54,1345 | -0,0066 | -1,32% | 34.536,00 |
| NAIIQ.V | A | NDX | 15.10.2026 | 28.000,00 | 0,00002 | - | 4,5% | 3,13 | 3,14 | 0,00% | 5,63 | 62,11% | 17,2585 | -0,0108 | -0,34% | 31.366,09 |
| NAIIR.V | A | NDX | 15.10.2026 | 30.000,00 | 0,00002 | - | -2,47% | 1,97 | 1,98 | 0,00% | 7,15 | 49,02% | 21,8701 | -0,0101 | -0,51% | 32.122,57 |
| NAIIS.V | A | NDX | 15.10.2026 | 32.000,00 | 0,00002 | - | -8,56% | 1,12 | 1,13 | 0,00% | 8,99 | 34,58% | 30,9985 | -0,0086 | -0,76% | 33.211,36 |
| NAIIT.V | A | NDX | 15.10.2026 | 34.000,00 | 0,00002 | - | -13,94% | 0,59 | 0,6 | -8,62% | 11,07 | 21,9% | 48,9428 | -0,0065 | -1,08% | 34.643,20 |
| NAIWO.V | S | NDX | 30.06.2026 | 24.000,00 | 0,00002 | - | 21,92% | 0,01 | 0,03 | 0,00% | 0,00 | -0% | - | -0 | -0% | 23.967,84 |
| NAIWP.V | S | NDX | 30.06.2026 | 23.000,00 | 0,00002 | - | 27,22% | 0,01 | 0,03 | 0,00% | 0,00 | -0% | - | -0 | -0% | 22.967,84 |
| NAIWQ.V | S | NDX | 30.06.2026 | 22.000,00 | 0,00002 | - | 33% | 0,01 | 0,03 | -66,67% | 0,00 | -0% | - | -0 | -0% | 21.967,84 |
| NAIWR.V | S | NDX | 30.06.2026 | 21.000,00 | 0,00002 | - | 39,33% | 0,01 | 0,03 | 0,00% | 0,00 | -0% | - | -0 | -0% | 20.967,84 |
| NAIWS.V | S | NDX | 16.07.2026 | 24.000,00 | 0,00002 | - | 21,92% | 0,01 | 0,03 | -50,00% | 0,00 | -0,48% | - | -0,0008 | -2,67% | 23.967,84 |
| NAIWT.V | S | NDX | 16.07.2026 | 23.000,00 | 0,00002 | - | 27,22% | 0,01 | 0,03 | 0,00% | 0,00 | -0,16% | - | -0,0003 | -1,01% | 22.967,84 |
| NAIWU.V | S | NDX | 16.07.2026 | 22.000,00 | 0,00002 | - | 33% | 0,01 | 0,03 | 0,00% | 0,00 | -0,05% | - | -0,0001 | -0,35% | 21.967,84 |
| NAI WV.V | S | NDX | 16.07.2026 | 21.000,00 | 0,00002 | - | 39,33% | 0,01 | 0,03 | 0,00% | 0,00 | -0,01% | - | -0 | -0,12% | 20.967,84 |

| Sembol | Tip | D.Varlık | Vade | Kul.F. | Çarpan | D.V.F. | Kul.Uzaklık% | P.Y.Alış | P.Y.Satış | %Deg. | Kaldıraç | Delta% | Duy. | Teta(TL) | Teta(%) | Başabaş |
|---------|-----|----------|------------|-----------|---------|--------|--------------|----------|-----------|---------|----------|---------|-----------|----------|---------|-----------|
| NAIWW.V | S | NDX | 31.07.2026 | 27.000,00 | 0,00002 | - | 8,37% | 0,26 | 0,27 | -21,21% | 18,04 | -19,17% | -55,9173 | -0,0114 | -4,22% | 26.710,56 |
| NAIWX.V | S | NDX | 31.07.2026 | 25.000,00 | 0,00002 | - | 17,04% | 0,08 | 0,09 | -27,27% | 20,61 | -6,8% | -157,7138 | -0,0061 | -6,76% | 24.903,52 |
| NAIWY.V | S | NDX | 31.07.2026 | 23.000,00 | 0,00002 | - | 27,22% | 0,02 | 0,04 | 0,00% | 29,56 | -2,17% | -494,8606 | -0,0027 | -6,64% | 22.957,12 |
| NAIWZ.V | S | NDX | 31.07.2026 | 22.000,00 | 0,00002 | - | 33% | 0,01 | 0,03 | 0,00% | 33,01 | -1,21% | -886,4282 | -0,0017 | -5,65% | 21.967,84 |
| NAIXA.V | S | NDX | 14.08.2026 | 27.000,00 | 0,00002 | - | 8,37% | 0,43 | 0,44 | -13,46% | 13,58 | -23,38% | -45,8512 | -0,011 | -2,5% | 26.528,32 |
| NAIXB.V | S | NDX | 14.08.2026 | 26.000,00 | 0,00002 | - | 12,54% | 0,26 | 0,27 | -11,43% | 14,64 | -15,56% | -68,9126 | -0,0088 | -3,26% | 25.710,56 |
| NAIXC.V | S | NDX | 14.08.2026 | 25.000,00 | 0,00002 | - | 17,04% | 0,16 | 0,17 | 0,00% | 15,65 | -10,32% | -103,8945 | -0,007 | -4,11% | 24.817,76 |
| NAIXD.V | S | NDX | 14.08.2026 | 24.000,00 | 0,00002 | - | 21,92% | 0,1 | 0,11 | 0,00% | 16,56 | -6,67% | -160,6463 | -0,0053 | -4,8% | 23.882,08 |
| NAIXE.V | S | NDX | 31.08.2026 | 29.000,00 | 0,00002 | - | 0,9% | 1,29 | 1,3 | -8,45% | 8,84 | -44,68% | -23,9930 | -0,0119 | -0,92% | 27.606,39 |
| NAIXF.V | S | NDX | 31.08.2026 | 27.000,00 | 0,00002 | - | 8,37% | 0,69 | 0,7 | -15,66% | 10,04 | -27,23% | -39,3729 | -0,0109 | -1,56% | 26.249,60 |
| NAIXG.V | S | NDX | 31.08.2026 | 25.000,00 | 0,00002 | - | 17,04% | 0,36 | 0,37 | -4,88% | 10,67 | -15,25% | -70,2838 | -0,0085 | -2,31% | 24.603,36 |
| NAIXH.V | S | NDX | 31.08.2026 | 23.000,00 | 0,00002 | - | 27,22% | 0,18 | 0,19 | 0,00% | 11,08 | -8,12% | -132,0805 | -0,006 | -3,15% | 22.796,32 |
| NAIXI.V | S | NDX | 15.09.2026 | 29.000,00 | 0,00002 | - | 0,9% | 1,47 | 1,48 | -6,33% | 7,86 | -44,63% | -24,0219 | -0,0107 | -0,73% | 27.413,43 |
| NAIXJ.V | S | NDX | 15.09.2026 | 27.000,00 | 0,00002 | - | 8,37% | 0,84 | 0,85 | -6,52% | 8,71 | -28,71% | -37,3397 | -0,0101 | -1,18% | 26.088,80 |
| NAIXK.V | S | NDX | 15.09.2026 | 26.000,00 | 0,00002 | - | 12,54% | 0,63 | 0,64 | -11,27% | 9,11 | -22,35% | -47,9574 | -0,0092 | -1,44% | 25.313,92 |
| NAIXL.V | S | NDX | 15.09.2026 | 25.000,00 | 0,00002 | - | 17,04% | 0,47 | 0,48 | 0,00% | 9,38 | -17,18% | -62,4132 | -0,0082 | -1,71% | 24.485,44 |
| NAIXM.V | S | NDX | 30.09.2026 | 29.000,00 | 0,00002 | - | 0,9% | 1,59 | 1,6 | -4,68% | 7,28 | -44,56% | -24,0583 | -0,0097 | -0,6% | 27.284,79 |
| NAIXN.V | S | NDX | 30.09.2026 | 27.000,00 | 0,00002 | - | 8,37% | 0,98 | 0,99 | 0,00% | 7,82 | -29,79% | -35,9815 | -0,0093 | -0,94% | 25.938,72 |
| NAIXO.V | S | NDX | 30.09.2026 | 25.000,00 | 0,00002 | - | 17,04% | 0,6 | 0,61 | 0,00% | 8,11 | -19,03% | -56,3416 | -0,0081 | -1,33% | 24.346,08 |
| NAIXP.V | S | NDX | 30.09.2026 | 23.000,00 | 0,00002 | - | 27,22% | 0,36 | 0,37 | 0,00% | 8,40 | -11,69% | -91,6910 | -0,0064 | -1,74% | 22.603,36 |
| NAIXQ.V | S | NDX | 15.10.2026 | 29.000,00 | 0,00002 | - | 0,9% | 1,73 | 1,74 | 0,00% | 6,67 | -44,45% | -24,1159 | -0,009 | -0,52% | 27.134,71 |
| NAIXR.V | S | NDX | 15.10.2026 | 27.000,00 | 0,00002 | - | 8,37% | 1,11 | 1,12 | 0,00% | 7,14 | -30,62% | -35,0125 | -0,0087 | -0,78% | 25.799,36 |
| NAIXS.V | S | NDX | 15.10.2026 | 26.000,00 | 0,00002 | - | 12,54% | 0,88 | 0,89 | 0,00% | 7,33 | -24,99% | -42,9000 | -0,0083 | -0,93% | 25.045,92 |
| NAIXT.V | S | NDX | 15.10.2026 | 25.000,00 | 0,00002 | - | 17,04% | 0,7 | 0,71 | 0,00% | 7,46 | -20,23% | -52,9968 | -0,0077 | -1,09% | 24.238,88 |

| Sembol | Tip | D.Varlık | Vade | Kul.F. | Çarpan | D.V.F. | Kul.Uzaklık% | P.Y.Alış | P.Y.Satış | %Deg. | Kaldıraç | Delta% | Duy. | Teta(TL) | Teta(%) | Başabaş |
|---------|-----|----------|------------|--------|--------|--------|--------------|----------|-----------|---------|----------|---------|---------|----------|---------|---------|
| PPIEY.V | A | BRENT | 28.07.2026 | 70,00 | 0,01 | - | 5,16% | 4,15 | 4,17 | 2,98% | 5,21 | 62,88% | 0,0341 | -0,0547 | -1,31% | 78,94 |
| PPIEZ.V | A | BRENT | 28.07.2026 | 85,00 | 0,01 | - | -13,4% | 1,38 | 1,39 | 1,46% | 7,65 | 30,55% | 0,0702 | -0,0481 | -3,46% | 87,98 |
| PPIFA.V | A | BRENT | 28.07.2026 | 100,00 | 0,01 | - | -26,39% | 0,44 | 0,45 | 0,00% | 9,46 | 12,12% | 0,1769 | -0,0282 | -6,27% | 100,96 |
| PPIFB.V | A | BRENT | 28.07.2026 | 120,00 | 0,01 | - | -38,66% | 0,12 | 0,15 | -13,33% | 10,91 | 3,81% | 0,5621 | -0,0123 | -8,22% | 120,32 |
| PPIFC.V | A | BRENT | 25.08.2026 | 70,00 | 0,01 | - | 5,16% | 4,99 | 5,01 | 1,46% | 4,31 | 62,45% | 0,0343 | -0,0352 | -0,7% | 80,74 |
| PPIFD.V | A | BRENT | 25.08.2026 | 85,00 | 0,01 | - | -13,4% | 2,29 | 2,3 | 3,17% | 5,62 | 37,33% | 0,0574 | -0,0347 | -1,51% | 89,93 |
| PPIFE.V | A | BRENT | 25.08.2026 | 100,00 | 0,01 | - | -26,39% | 1,06 | 1,07 | 2,86% | 6,60 | 20,38% | 0,1052 | -0,0266 | -2,48% | 102,29 |
| PPIFF.V | A | BRENT | 25.08.2026 | 120,00 | 0,01 | - | -38,66% | 0,44 | 0,45 | 0,00% | 7,42 | 9,51% | 0,2256 | -0,0168 | -3,73% | 120,96 |
| PPIFG.V | A | BRENT | 25.09.2026 | 70,00 | 0,01 | - | 5,16% | 4,76 | 4,78 | 7,88% | 4,46 | 62,47% | 0,0343 | -0,0218 | -0,46% | 80,25 |
| PPIFH.V | A | BRENT | 25.09.2026 | 85,00 | 0,01 | - | -13,4% | 2,28 | 2,29 | 5,09% | 5,57 | 37,51% | 0,0572 | -0,0226 | -0,99% | 89,91 |
| PPIFI.V | A | BRENT | 25.09.2026 | 100,00 | 0,01 | - | -26,39% | 1,26 | 1,27 | 4,96% | 6,06 | 22,59% | 0,0949 | -0,0196 | -1,54% | 102,72 |
| PPIFJ.V | A | BRENT | 25.09.2026 | 120,00 | 0,01 | - | -38,66% | 0,7 | 0,71 | 1,52% | 6,28 | 12,99% | 0,1651 | -0,0153 | -2,16% | 121,52 |
| PPITY.V | S | BRENT | 28.07.2026 | 100,00 | 0,01 | - | -26,39% | 12,73 | 12,76 | -2,63% | 2,37 | -87,91% | -0,0244 | -0,0281 | -0,22% | 72,64 |
| PPITZ.V | S | BRENT | 28.07.2026 | 90,00 | 0,01 | - | -18,21% | 8,52 | 8,54 | -3,49% | 3,13 | -77,87% | -0,0275 | -0,0402 | -0,47% | 71,69 |
| PPIUA.V | S | BRENT | 28.07.2026 | 80,00 | 0,01 | - | -7,99% | 4,86 | 4,88 | -6,02% | 4,25 | -60,38% | -0,0355 | -0,0511 | -1,05% | 69,54 |
| PPIUB.V | S | BRENT | 28.07.2026 | 70,00 | 0,01 | - | 5,16% | 2,22 | 2,23 | -12,60% | 5,70 | -36,84% | -0,0582 | -0,0506 | -2,27% | 65,22 |
| PPIUC.V | S | BRENT | 25.08.2026 | 100,00 | 0,01 | - | -26,39% | 13,37 | 13,39 | 8,77% | 2,04 | -79,5% | -0,0270 | -0,0268 | -0,2% | 71,29 |
| PPIUD.V | S | BRENT | 25.08.2026 | 90,00 | 0,01 | - | -18,21% | 9,37 | 9,39 | -5,15% | 2,55 | -69,56% | -0,0308 | -0,032 | -0,34% | 69,87 |
| PPIUE.V | S | BRENT | 25.08.2026 | 80,00 | 0,01 | - | -7,99% | 5,88 | 5,9 | 0,00% | 3,22 | -55,21% | -0,0388 | -0,0356 | -0,6% | 67,35 |
| PPIUF.V | S | BRENT | 25.08.2026 | 70,00 | 0,01 | - | 5,16% | 3,15 | 3,16 | -8,65% | 4,09 | -37,53% | -0,0571 | -0,034 | -1,07% | 63,22 |
| PPIUG.V | S | BRENT | 25.09.2026 | 80,00 | 0,01 | - | -7,99% | 5,99 | 6,01 | 0,00% | 3,18 | -54,99% | -0,0390 | -0,0233 | -0,39% | 67,11 |
| PPIUH.V | S | BRENT | 25.09.2026 | 70,00 | 0,01 | - | 5,16% | 3,12 | 3,13 | 0,00% | 4,17 | -37,52% | -0,0571 | -0,0216 | -0,69% | 63,29 |
| PPIUI.V | S | BRENT | 25.09.2026 | 65,00 | 0,01 | - | 13,24% | 2,1 | 2,11 | -6,93% | 4,71 | -28,37% | -0,0756 | -0,0194 | -0,92% | 60,48 |
| PPIUJ.V | S | BRENT | 25.09.2026 | 60,00 | 0,01 | - | 22,68% | 1,34 | 1,35 | 0,00% | 5,23 | -20,11% | -0,1066 | -0,0163 | -1,21% | 57,11 |

| Sembol | Tip | D.Varlık | Vade | Kul.F. | Çarpan | D.V.F. | Kul.Uzaklık% | P.Y.Alış | P.Y.Satış | %Deg. | Kaldıraç | Delta% | Duy. | Teta(TL) | Teta(%) | Başabaş |
|---------|-----|----------|------------|--------|--------|--------|--------------|----------|-----------|---------|----------|---------|---------|----------|---------|---------|
| CUIDW.V | A | BAKIR | 28.07.2026 | 6,00 | 0,1 | - | 1,43% | 1,85 | 1,87 | -13,55% | 9,56 | 56,9% | 0,0038 | -0,0256 | -1,37% | 6,40 |
| CUIDX.V | A | BAKIR | 28.07.2026 | 7,00 | 0,1 | - | -13,06% | 0,42 | 0,43 | -25,86% | 13,84 | 18,04% | 0,0119 | -0,0183 | -4,25% | 7,09 |
| CUIDY.V | A | BAKIR | 28.07.2026 | 8,50 | 0,1 | - | -28,4% | 0,08 | 0,09 | -35,71% | 15,32 | 3,78% | 0,0567 | -0,0071 | -7,83% | 8,52 |
| CUIDZ.V | A | BAKIR | 28.07.2026 | 10,00 | 0,1 | - | -39,14% | 0,01 | 0,03 | -50,00% | 20,58 | 0,73% | - | -0,0018 | -6,11% | 10,01 |
| CUIEA.V | A | BAKIR | 25.08.2026 | 6,00 | 0,1 | - | 1,43% | 2,65 | 2,67 | -5,92% | 6,48 | 56,82% | 0,0038 | -0,02 | -0,75% | 6,57 |
| CUIEB.V | A | BAKIR | 25.08.2026 | 7,00 | 0,1 | - | -13,06% | 1,09 | 1,1 | -8,80% | 8,25 | 29,34% | 0,0073 | -0,0185 | -1,68% | 7,24 |
| CUIEC.V | A | BAKIR | 25.08.2026 | 8,50 | 0,1 | - | -28,4% | 0,29 | 0,3 | -5,71% | 10,03 | 9,54% | 0,0225 | -0,0098 | -3,28% | 8,56 |
| CUIED.V | A | BAKIR | 25.08.2026 | 10,00 | 0,1 | - | -39,14% | 0,06 | 0,08 | 0,00% | 13,44 | 2,37% | 0,0906 | -0,0032 | -4,04% | 10,02 |
| CUIEE.V | A | BAKIR | 25.09.2026 | 6,00 | 0,1 | - | 1,43% | 3,36 | 3,38 | -3,30% | 5,48 | 57,18% | 0,0037 | -0,0156 | -0,46% | 6,72 |
| CUIEF.V | A | BAKIR | 25.09.2026 | 7,00 | 0,1 | - | -13,06% | 1,69 | 1,71 | 0,00% | 6,66 | 34,04% | 0,0063 | -0,0153 | -0,9% | 7,37 |
| CUIEG.V | A | BAKIR | 25.09.2026 | 8,50 | 0,1 | - | -28,4% | 0,71 | 0,72 | 7,04% | 7,49 | 15,82% | 0,0135 | -0,0113 | -1,57% | 8,65 |
| CUIEH.V | A | BAKIR | 25.09.2026 | 10,00 | 0,1 | - | -39,14% | 0,24 | 0,25 | -10,71% | 9,21 | 6,16% | 0,0348 | -0,0057 | -2,3% | 10,05 |
| CUISW.V | S | BAKIR | 28.07.2026 | 6,50 | 0,1 | - | -6,37% | 2,68 | 2,7 | -5,57% | 6,43 | -64,53% | -0,0033 | -0,027 | -1% | 5,92 |
| CUISX.V | S | BAKIR | 28.07.2026 | 5,50 | 0,1 | - | 10,65% | 0,41 | 0,42 | -30,51% | 12,42 | -20,56% | -0,0104 | -0,0188 | -4,47% | 5,41 |
| CUISY.V | S | BAKIR | 28.07.2026 | 5,00 | 0,1 | - | 21,72% | 0,13 | 0,14 | 0,00% | 14,14 | -7,97% | -0,0269 | -0,0106 | -7,59% | 4,97 |
| CUISZ.V | S | BAKIR | 28.07.2026 | 4,50 | 0,1 | - | 35,24% | 0,05 | 0,07 | 0,00% | 15,59 | -3,29% | -0,0651 | -0,0061 | -8,69% | 4,48 |
| CUITA.V | S | BAKIR | 25.08.2026 | 6,50 | 0,1 | - | -6,37% | 3,37 | 3,39 | 0,00% | 4,69 | -58,3% | -0,0037 | -0,0204 | -0,6% | 5,77 |
| CUITB.V | S | BAKIR | 25.08.2026 | 5,50 | 0,1 | - | 10,65% | 1,01 | 1,02 | 0,00% | 7,16 | -27,48% | -0,0078 | -0,017 | -1,67% | 5,28 |
| CUITC.V | S | BAKIR | 25.08.2026 | 5,00 | 0,1 | - | 21,72% | 0,51 | 0,52 | -7,84% | 8,03 | -15,55% | -0,0138 | -0,0129 | -2,49% | 4,89 |
| CUITD.V | S | BAKIR | 25.08.2026 | 4,50 | 0,1 | - | 35,24% | 0,26 | 0,27 | 0,00% | 8,52 | -8,4% | -0,0255 | -0,0092 | -3,4% | 4,44 |
| CUITE.V | S | BAKIR | 25.09.2026 | 6,50 | 0,1 | - | -6,37% | 3,63 | 3,65 | 0,00% | 3,94 | -55,44% | -0,0039 | -0,016 | -0,44% | 5,72 |
| CUITF.V | S | BAKIR | 25.09.2026 | 5,50 | 0,1 | - | 10,65% | 1,32 | 1,33 | 0,00% | 5,58 | -29,71% | -0,0072 | -0,0138 | -1,04% | 5,21 |
| CUITG.V | S | BAKIR | 25.09.2026 | 5,00 | 0,1 | - | 21,72% | 0,73 | 0,74 | 0,00% | 6,23 | -18,67% | -0,0115 | -0,0112 | -1,51% | 4,84 |
| CUITH.V | S | BAKIR | 25.09.2026 | 4,50 | 0,1 | - | 35,24% | 0,42 | 0,43 | 0,00% | 6,53 | -11,27% | -0,0190 | -0,0087 | -2,02% | 4,41 |

| Sembol | Tip | D.Varlık | Vade | Kul.F. | Çarpan | D.V.F. | Kul.Uzaklık% | P.Y.Alış | P.Y.Satış | %Deg. | Kaldıraç | Delta% | Duy. | Teta(TL) | Teta(%) | Başabaş |
|---------|-----|----------|------------|--------|--------|--------|--------------|----------|-----------|---------|----------|---------|---------|----------|---------|---------|
| CTIGF.V | A | PAMUK | 28.07.2026 | 80,00 | 1 | - | -4,04% | 0,84 | 0,85 | -2,27% | 15,52 | 35,97% | 0,0596 | 0,0232 | 2,73% | 80,02 |
| CTIGG.V | A | PAMUK | 28.07.2026 | 85,00 | 1 | - | -9,68% | 0,35 | 0,36 | -2,78% | 18,86 | 17,91% | 0,1197 | 0,0167 | 4,65% | 85,01 |
| CTIGH.V | A | PAMUK | 28.07.2026 | 90,00 | 1 | - | -14,7% | 0,13 | 0,14 | 0,00% | 22,12 | 8,03% | 0,2670 | 0,0097 | 6,96% | 90,00 |
| CTIGI.V | A | PAMUK | 28.07.2026 | 95,00 | 1 | - | -19,19% | 0,06 | 0,07 | -14,29% | 22,57 | 3,78% | 0,5669 | 0,0056 | 7,97% | 95,00 |
| CTIGJ.V | A | PAMUK | 25.08.2026 | 80,00 | 1 | - | -4,04% | 1,4 | 1,41 | 3,68% | 10,70 | 41,23% | 0,0520 | 0,0171 | 1,21% | 80,03 |
| CTIGK.V | A | PAMUK | 25.08.2026 | 85,00 | 1 | - | -9,68% | 0,82 | 0,83 | 9,09% | 11,93 | 26,99% | 0,0794 | 0,0152 | 1,83% | 85,02 |
| CTIGL.V | A | PAMUK | 25.08.2026 | 90,00 | 1 | - | -14,7% | 0,49 | 0,5 | 0,00% | 12,94 | 17,35% | 0,1236 | 0,0124 | 2,47% | 90,01 |
| CTIGM.V | A | PAMUK | 25.08.2026 | 95,00 | 1 | - | -19,19% | 0,29 | 0,3 | -9,38% | 13,64 | 11,05% | 0,1940 | 0,0094 | 3,15% | 95,01 |
| CTIGN.V | A | PAMUK | 25.09.2026 | 80,00 | 1 | - | -4,04% | 2,33 | 2,34 | 2,69% | 7,13 | 46,2% | 0,0464 | 0,0166 | 0,71% | 80,05 |
| CTIGO.V | A | PAMUK | 25.09.2026 | 85,00 | 1 | - | -9,68% | 1,66 | 1,67 | 0,00% | 7,73 | 35,62% | 0,0602 | 0,0161 | 0,96% | 85,04 |
| CTIGP.V | A | PAMUK | 25.09.2026 | 90,00 | 1 | - | -14,7% | 1,28 | 1,29 | 0,00% | 7,92 | 28,08% | 0,0764 | 0,0155 | 1,2% | 90,03 |
| CTIGQ.V | A | PAMUK | 25.09.2026 | 95,00 | 1 | - | -19,19% | 0,92 | 0,93 | 0,00% | 8,42 | 21,4% | 0,1002 | 0,0137 | 1,47% | 95,02 |
| CTITX.V | S | PAMUK | 28.07.2026 | 85,00 | 1 | - | -9,68% | 4,17 | 4,19 | 0,00% | 7,03 | -82,02% | -0,0261 | 0,0168 | 0,4% | 84,91 |
| CTIUA.V | S | PAMUK | 28.07.2026 | 80,00 | 1 | - | -4,04% | 2,31 | 2,33 | 0,00% | 9,86 | -64,17% | -0,0334 | 0,023 | 0,99% | 79,95 |
| CTIUB.V | S | PAMUK | 28.07.2026 | 75,00 | 1 | - | 2,36% | 0,99 | 1 | -21,88% | 13,85 | -38,69% | -0,0554 | 0,0231 | 2,31% | 74,98 |
| CTIUC.V | S | PAMUK | 28.07.2026 | 70,00 | 1 | - | 9,67% | 0,41 | 0,42 | -22,64% | 16,10 | -18,44% | -0,1163 | 0,0178 | 4,25% | 69,99 |
| CTIUD.V | S | PAMUK | 25.08.2026 | 85,00 | 1 | - | -9,68% | 4,64 | 4,66 | 0,00% | 5,62 | -72,94% | -0,0294 | 0,0153 | 0,33% | 84,90 |
| CTIUE.V | S | PAMUK | 25.08.2026 | 80,00 | 1 | - | -4,04% | 2,88 | 2,9 | 0,00% | 7,28 | -58,77% | -0,0365 | 0,0171 | 0,59% | 79,94 |
| CTIUF.V | S | PAMUK | 25.08.2026 | 75,00 | 1 | - | 2,36% | 1,49 | 1,5 | -9,09% | 9,66 | -40,46% | -0,0530 | 0,0161 | 1,08% | 74,97 |
| CTIUG.V | S | PAMUK | 25.08.2026 | 70,00 | 1 | - | 9,67% | 0,63 | 0,64 | -21,92% | 12,55 | -22,09% | -0,0971 | 0,0121 | 1,88% | 69,99 |
| CTIUH.V | S | PAMUK | 25.09.2026 | 85,00 | 1 | - | -9,68% | 5,67 | 5,69 | 0,00% | 3,97 | -63% | -0,0340 | 0,0174 | 0,31% | 84,88 |
| CTIUI.V | S | PAMUK | 25.09.2026 | 80,00 | 1 | - | -4,04% | 4,05 | 4,06 | 0,00% | 4,66 | -52,87% | -0,0405 | 0,018 | 0,44% | 79,91 |
| CTIUJ.V | S | PAMUK | 25.09.2026 | 75,00 | 1 | - | 2,36% | 2,49 | 2,5 | 0,00% | 5,96 | -41,44% | -0,0517 | 0,0161 | 0,64% | 74,95 |
| CTIUK.V | S | PAMUK | 25.09.2026 | 70,00 | 1 | - | 9,67% | 1,25 | 1,26 | 0,00% | 7,95 | -27,75% | -0,0773 | 0,0125 | 0,99% | 69,97 |

| Sembol | Tip | D.Varlık | Vade | Kul.F. | Çarpan | D.V.F. | Kul.Uzaklık% | P.Y.Alış | P.Y.Satış | %Deg. | Kaldıraç | Delta% | Duy. | Teta(TL) | Teta(%) | Başabaş |
|----------|-----|------------|------------|--------|--------|--------|--------------|----------|-----------|---------|----------|---------|---------|----------|---------|---------|
| GCI BG.V | A | ALPHABET C | 17.07.2026 | 500,00 | 0,002 | - | -30,36% | 0,01 | 0,03 | 0,00% | 0,00 | 0,04% | - | -0,0001 | -0,36% | 500,32 |
| GCI BH.V | A | ALPHABET C | 17.07.2026 | 460,00 | 0,002 | - | -24,31% | 0,01 | 0,03 | 0,00% | 0,00 | 0,4% | - | -0,001 | -3,36% | 460,32 |
| GCI BI.V | A | ALPHABET C | 17.07.2026 | 420,00 | 0,002 | - | -17,1% | 0,04 | 0,06 | 0,00% | 28,84 | 3,55% | 3,0179 | -0,0069 | -11,47% | 420,64 |
| GCI BJ.V | A | ALPHABET C | 17.07.2026 | 380,00 | 0,002 | - | -8,37% | 0,38 | 0,4 | -16,00% | 18,48 | 21,05% | 0,5093 | -0,0267 | -6,67% | 384,29 |
| GCI BK.V | A | ALPHABET C | 21.08.2026 | 500,00 | 0,002 | - | -30,36% | 0,09 | 0,1 | 0,00% | 14,71 | 4,08% | 2,6306 | -0,0052 | -5,21% | 501,07 |
| GCI BL.V | A | ALPHABET C | 21.08.2026 | 460,00 | 0,002 | - | -24,31% | 0,24 | 0,25 | 26,32% | 12,09 | 8,93% | 1,1999 | -0,0095 | -3,8% | 462,68 |
| GCI BM.V | A | ALPHABET C | 21.08.2026 | 420,00 | 0,002 | - | -17,1% | 0,59 | 0,61 | 16,00% | 10,39 | 18,88% | 0,5679 | -0,0159 | -2,6% | 426,54 |
| GCI BN.V | A | ALPHABET C | 21.08.2026 | 380,00 | 0,002 | - | -8,37% | 1,42 | 1,46 | 17,65% | 8,35 | 36,26% | 0,2957 | -0,0225 | -1,54% | 395,65 |
| GCI BO.V | A | ALPHABET C | 18.09.2026 | 460,00 | 0,002 | - | -24,31% | 0,61 | 0,63 | 0,00% | 8,62 | 15,92% | 0,6732 | -0,0121 | -1,91% | 466,75 |
| GCI BP.V | A | ALPHABET C | 18.09.2026 | 420,00 | 0,002 | - | -17,1% | 1,1 | 1,13 | 0,00% | 7,68 | 25,79% | 0,4157 | -0,0158 | -1,39% | 432,11 |
| GCI BQ.V | A | ALPHABET C | 18.09.2026 | 380,00 | 0,002 | - | -8,37% | 2 | 2,04 | 13,07% | 6,61 | 40,48% | 0,2648 | -0,0188 | -0,92% | 401,87 |
| GCI BR.V | A | ALPHABET C | 18.09.2026 | 340,00 | 0,002 | - | 2,41% | 3,56 | 3,62 | 0,00% | 5,39 | 58,7% | 0,1826 | -0,0193 | -0,53% | 378,81 |
| GCI QG.V | S | ALPHABET C | 17.07.2026 | 380,00 | 0,002 | - | -8,37% | 3,36 | 3,49 | 15,69% | 7,62 | -78,56% | -0,1365 | -0,0274 | -0,79% | 342,59 |
| GCI QH.V | S | ALPHABET C | 17.07.2026 | 350,00 | 0,002 | - | -0,52% | 1,45 | 1,5 | 0,00% | 11,25 | -49,88% | -0,2149 | -0,0383 | -2,55% | 333,92 |
| GCI QI.V | S | ALPHABET C | 17.07.2026 | 320,00 | 0,002 | - | 8,81% | 0,45 | 0,47 | -2,00% | 15,36 | -20,81% | -0,5152 | -0,029 | -6,17% | 314,96 |
| GCI QJ.V | S | ALPHABET C | 17.07.2026 | 290,00 | 0,002 | - | 20,07% | 0,1 | 0,11 | 0,00% | 18,95 | -5,83% | -1,8373 | -0,0125 | -11,38% | 288,82 |
| GCI QK.V | S | ALPHABET C | 21.08.2026 | 400,00 | 0,002 | - | -12,95% | 5,79 | 5,86 | 0,00% | 4,09 | -72,92% | -0,1470 | -0,0199 | -0,34% | 337,18 |
| GCI QL.V | S | ALPHABET C | 21.08.2026 | 350,00 | 0,002 | - | -0,52% | 2,65 | 2,7 | -14,15% | 5,77 | -47,1% | -0,2276 | -0,0242 | -0,9% | 321,06 |
| GCI QM.V | S | ALPHABET C | 21.08.2026 | 320,00 | 0,002 | - | 8,81% | 1,42 | 1,45 | 0,00% | 6,92 | -30,27% | -0,3541 | -0,0219 | -1,51% | 304,46 |
| GCI QN.V | S | ALPHABET C | 21.08.2026 | 290,00 | 0,002 | - | 20,07% | 0,68 | 0,7 | 0,00% | 8,01 | -16,76% | -0,6396 | -0,0164 | -2,35% | 282,50 |
| GCI QO.V | S | ALPHABET C | 18.09.2026 | 350,00 | 0,002 | - | -0,52% | 3,2 | 3,25 | 0,00% | 4,69 | -46,07% | -0,2327 | -0,0192 | -0,59% | 315,16 |
| GCI QP.V | S | ALPHABET C | 18.09.2026 | 320,00 | 0,002 | - | 8,81% | 1,87 | 1,9 | -11,52% | 5,58 | -31,93% | -0,3358 | -0,0174 | -0,92% | 299,63 |
| GCI QQ.V | S | ALPHABET C | 18.09.2026 | 290,00 | 0,002 | - | 20,07% | 1,01 | 1,03 | 0,00% | 6,39 | -19,66% | -0,5453 | -0,014 | -1,36% | 278,96 |
| GCI QR.V | S | ALPHABET C | 18.09.2026 | 260,00 | 0,002 | - | 33,92% | 0,48 | 0,49 | 0,00% | 7,18 | -10,6% | -1,0109 | -0,0096 | -1,96% | 254,75 |
| AZICI.V | A | AMAZON | 17.07.2026 | 340,00 | 0,002 | - | -28,01% | 0,01 | 0,03 | 0,00% | 0,00 | 0,07% | - | -0,0001 | -0,44% | 340,32 |
| AZICJ.V | A | AMAZON | 17.07.2026 | 310,00 | 0,002 | - | -21,05% | 0,01 | 0,03 | 0,00% | - | 0,99% | - | -0,0016 | -5,17% | 310,32 |
| AZICK.V | A | AMAZON | 17.07.2026 | 280,00 | 0,002 | - | -12,59% | 0,1 | 0,11 | 200,00% | 22,36 | 9,79% | 1,0946 | -0,0108 | -9,86% | 281,18 |
| AZICL.V | A | AMAZON | 17.07.2026 | 250,00 | 0,002 | - | -2,1% | 0,76 | 0,78 | 97,50% | 13,46 | 44,22% | 0,2424 | -0,0271 | -3,48% | 258,36 |
| AZICM.V | A | AMAZON | 21.08.2026 | 340,00 | 0,002 | - | -28,01% | 0,08 | 0,09 | 40,00% | 14,28 | 5% | 2,1431 | -0,0042 | -4,62% | 340,96 |
| AZICN.V | A | AMAZON | 21.08.2026 | 310,00 | 0,002 | - | -21,05% | 0,24 | 0,25 | 46,67% | 12,07 | 12,16% | 0,8813 | -0,0081 | -3,25% | 312,68 |
| AZICO.V | A | AMAZON | 21.08.2026 | 280,00 | 0,002 | - | -12,59% | 0,64 | 0,66 | 68,57% | 9,69 | 26,74% | 0,4009 | -0,0134 | -2,03% | 287,08 |
| AZICP.V | A | AMAZON | 21.08.2026 | 250,00 | 0,002 | - | -2,1% | 1,56 | 1,58 | 22,33% | 7,29 | 49,52% | 0,2165 | -0,0168 | -1,06% | 266,94 |
| AZICQ.V | A | AMAZON | 18.09.2026 | 340,00 | 0,002 | - | -28,01% | 0,34 | 0,35 | 89,47% | 8,85 | 12,79% | 0,8385 | -0,0076 | -2,18% | 343,75 |
| AZICR.V | A | AMAZON | 18.09.2026 | 310,00 | 0,002 | - | -21,05% | 0,61 | 0,62 | 0,00% | 7,95 | 20,9% | 0,5128 | -0,0102 | -1,65% | 316,65 |
| AZICS.V | A | AMAZON | 18.09.2026 | 280,00 | 0,002 | - | -12,59% | 1,11 | 1,12 | 0,00% | 6,99 | 33,66% | 0,3184 | -0,0127 | -1,14% | 292,01 |
| AZICT.V | A | AMAZON | 18.09.2026 | 250,00 | 0,002 | - | -2,1% | 2,03 | 2,05 | 57,14% | 5,82 | 51,46% | 0,2083 | -0,0139 | -0,68% | 271,98 |
| AZIRI.V | S | AMAZON | 17.07.2026 | 290,00 | 0,002 | - | -15,6% | 4,28 | 4,31 | 0,00% | 5,04 | -94,3% | -0,1137 | -0,0074 | -0,17% | 243,80 |
| AZIRJ.V | S | AMAZON | 17.07.2026 | 260,00 | 0,002 | - | -5,87% | 1,83 | 1,85 | 0,00% | 8,80 | -70,51% | -0,1520 | -0,0226 | -1,22% | 240,17 |
| AZIRK.V | S | AMAZON | 17.07.2026 | 220,00 | 0,002 | - | 11,25% | 0,24 | 0,25 | -68,00% | 15,54 | -16,33% | -0,6564 | -0,0181 | -7,24% | 217,32 |
| AZIRL.V | S | AMAZON | 17.07.2026 | 200,00 | 0,002 | - | 22,38% | 0,06 | 0,07 | -70,00% | 21,83 | -4,78% | -2,2428 | -0,0078 | -11,09% | 199,25 |

| Sembol | Tip | D.Varlık | Vade | Kul.F. | Çarpan | D.V.F. | Kul.Uzaklık% | P.Y.Aliş | P.Y.Satış | %Deg. | Kaldıraç | Delta% | Duy. | Teta(TL) | Teta(%) | Başbaş |
|---------|-----|----------------|------------|--------|--------|--------|--------------|----------|-----------|---------|----------|---------|---------|----------|---------|--------|
| AZIRM.V | S | AMAZON | 21.08.2026 | 290,00 | 0,002 | - | -15,6% | 4,69 | 4,72 | 0,00% | 3,86 | -79,08% | -0,1356 | -0,0116 | -0,25% | 239,40 |
| AZIRN.V | S | AMAZON | 21.08.2026 | 260,00 | 0,002 | - | -5,87% | 2,57 | 2,59 | 0,00% | 5,26 | -58,95% | -0,1819 | -0,0159 | -0,61% | 232,24 |
| AZIRO.V | S | AMAZON | 21.08.2026 | 230,00 | 0,002 | - | 6,41% | 1,14 | 1,15 | 0,00% | 6,81 | -33,99% | -0,3154 | -0,0157 | -1,37% | 217,67 |
| AZIRP.V | S | AMAZON | 21.08.2026 | 200,00 | 0,002 | - | 22,38% | 0,42 | 0,43 | -44,16% | 8,11 | -14,92% | -0,7183 | -0,0109 | -2,53% | 195,39 |
| AZIRQ.V | S | AMAZON | 18.09.2026 | 240,00 | 0,002 | - | 1,98% | 1,97 | 1,99 | -30,69% | 4,89 | -41,99% | -0,2553 | -0,0134 | -0,67% | 218,67 |
| AZIRR.V | S | AMAZON | 18.09.2026 | 220,00 | 0,002 | - | 11,25% | 1,16 | 1,17 | -33,33% | 5,69 | -28,89% | -0,3710 | -0,0119 | -1,01% | 207,46 |
| AZIRS.V | S | AMAZON | 18.09.2026 | 200,00 | 0,002 | - | 22,38% | 0,63 | 0,64 | 0,00% | 6,47 | -17,85% | -0,6004 | -0,0094 | -1,46% | 193,14 |
| AZIRT.V | S | AMAZON | 18.09.2026 | 180,00 | 0,002 | - | 35,97% | 0,32 | 0,33 | 0,00% | 7,10 | -9,96% | -1,0766 | -0,0066 | -1,99% | 176,46 |
| APICI.V | A | APPLE | 17.07.2026 | 350,00 | 0,002 | - | -19,56% | 0,01 | 0,03 | 0,00% | - | 0,63% | - | -0,001 | -3,42% | 350,32 |
| APICJ.V | A | APPLE | 17.07.2026 | 320,00 | 0,002 | - | -12,02% | 0,07 | 0,08 | -12,50% | 30,22 | 6,9% | 1,5528 | -0,008 | -9,97% | 320,86 |
| APICK.V | A | APPLE | 17.07.2026 | 290,00 | 0,002 | - | -2,91% | 0,59 | 0,61 | 32,08% | 17,83 | 38,01% | 0,2820 | -0,0239 | -3,92% | 296,54 |
| APICL.V | A | APPLE | 17.07.2026 | 260,00 | 0,002 | - | 8,29% | 2,31 | 2,34 | 0,00% | 9,57 | 81,97% | 0,1308 | -0,0176 | -0,75% | 285,08 |
| APICM.V | A | APPLE | 21.08.2026 | 350,00 | 0,002 | - | -19,56% | 0,15 | 0,16 | 0,00% | 16,22 | 8,65% | 1,2399 | -0,0059 | -3,67% | 351,72 |
| APICN.V | A | APPLE | 21.08.2026 | 320,00 | 0,002 | - | -12,02% | 0,47 | 0,48 | 2,17% | 12,71 | 21,77% | 0,4924 | -0,0109 | -2,28% | 325,15 |
| APICO.V | A | APPLE | 21.08.2026 | 290,00 | 0,002 | - | -2,91% | 1,33 | 1,35 | 10,94% | 9,28 | 45,6% | 0,2351 | -0,0155 | -1,15% | 304,47 |
| APICP.V | A | APPLE | 21.08.2026 | 260,00 | 0,002 | - | 8,29% | 2,97 | 2,99 | 0,00% | 6,37 | 70,77% | 0,1515 | -0,0148 | -0,49% | 292,05 |
| APICQ.V | A | APPLE | 18.09.2026 | 350,00 | 0,002 | - | -19,56% | 0,35 | 0,36 | 0,00% | 11,21 | 14,51% | 0,7387 | -0,007 | -1,94% | 353,86 |
| APICR.V | A | APPLE | 18.09.2026 | 320,00 | 0,002 | - | -12,02% | 0,82 | 0,83 | 34,33% | 9,29 | 28,31% | 0,3787 | -0,0105 | -1,27% | 328,90 |
| APICS.V | A | APPLE | 18.09.2026 | 290,00 | 0,002 | - | -2,91% | 1,77 | 1,79 | 24,67% | 7,29 | 48,03% | 0,2232 | -0,0129 | -0,72% | 309,19 |
| APICT.V | A | APPLE | 18.09.2026 | 260,00 | 0,002 | - | 8,29% | 3,4 | 3,42 | 0,00% | 5,35 | 68,19% | 0,1572 | -0,0127 | -0,37% | 296,66 |
| APIRI.V | S | APPLE | 17.07.2026 | 290,00 | 0,002 | - | -2,91% | 1,35 | 1,37 | -20,63% | 11,70 | -61,46% | -0,1744 | -0,0249 | -1,82% | 275,31 |
| APIRJ.V | S | APPLE | 17.07.2026 | 260,00 | 0,002 | - | 8,29% | 0,23 | 0,24 | -52,50% | 20,29 | -17,77% | -0,6033 | -0,0173 | -7,19% | 257,43 |
| APIRK.V | S | APPLE | 17.07.2026 | 230,00 | 0,002 | - | 22,41% | 0,02 | 0,04 | 0,00% | 28,89 | -2,2% | -4,8735 | -0,0038 | -9,47% | 229,57 |
| APIRL.V | S | APPLE | 17.07.2026 | 200,00 | 0,002 | - | 40,78% | 0,01 | 0,03 | 0,00% | 0,00 | -0,18% | - | -0,0004 | -1,49% | 199,68 |
| APIRM.V | S | APPLE | 21.08.2026 | 290,00 | 0,002 | - | -2,91% | 2,05 | 2,07 | 0,00% | 6,91 | -54,48% | -0,1968 | -0,0153 | -0,74% | 267,81 |
| APIRN.V | S | APPLE | 21.08.2026 | 260,00 | 0,002 | - | 8,29% | 0,86 | 0,87 | -17,17% | 8,64 | -28,94% | -0,3705 | -0,0144 | -1,65% | 250,67 |
| APIRO.V | S | APPLE | 21.08.2026 | 230,00 | 0,002 | - | 22,41% | 0,32 | 0,33 | 0,00% | 10,06 | -12,25% | -0,8750 | -0,0095 | -2,88% | 226,46 |
| APIRP.V | S | APPLE | 21.08.2026 | 200,00 | 0,002 | - | 40,78% | 0,1 | 0,11 | 0,00% | 10,55 | -4,42% | -2,4260 | -0,0049 | -4,47% | 198,82 |
| APIRQ.V | S | APPLE | 18.09.2026 | 290,00 | 0,002 | - | -2,91% | 2,46 | 2,48 | 0,00% | 5,52 | -52,16% | -0,2055 | -0,0126 | -0,51% | 263,41 |
| APIRR.V | S | APPLE | 18.09.2026 | 260,00 | 0,002 | - | 8,29% | 1,23 | 1,24 | 0,00% | 6,64 | -31,35% | -0,3419 | -0,012 | -0,97% | 246,71 |
| APIRS.V | S | APPLE | 18.09.2026 | 230,00 | 0,002 | - | 22,41% | 0,57 | 0,58 | 0,00% | 7,33 | -16,18% | -0,6624 | -0,0092 | -1,59% | 223,78 |
| APIRT.V | S | APPLE | 18.09.2026 | 200,00 | 0,002 | - | 40,78% | 0,28 | 0,29 | 0,00% | 7,52 | -8,02% | -1,3371 | -0,0065 | -2,24% | 196,89 |
| MTIBG.V | A | META PLATFORMS | 17.07.2026 | 750,00 | 0,0005 | - | -24,72% | 0,01 | 0,03 | 0,00% | - | 0,83% | - | -0,0009 | -2,97% | 751,29 |
| MTIBH.V | A | META PLATFORMS | 17.07.2026 | 700,00 | 0,0005 | - | -19,34% | 0,01 | 0,02 | 0,00% | 43,90 | 3,33% | 12,8598 | -0,003 | -14,88% | 700,86 |
| MTIBL.V | A | META PLATFORMS | 17.07.2026 | 650,00 | 0,0005 | - | -13,14% | 0,08 | 0,09 | 42,86% | 19,52 | 11,86% | 3,6153 | -0,0082 | -9,09% | 653,86 |
| MTIBJ.V | A | META PLATFORMS | 17.07.2026 | 600,00 | 0,0005 | - | -9,9% | 0,3 | 0,32 | 19,23% | 14,53 | 32% | 1,3401 | -0,0153 | -4,78% | 613,72 |
| MTIBK.V | A | META PLATFORMS | 21.08.2026 | 750,00 | 0,0005 | - | -24,72% | 0,16 | 0,17 | 0,00% | 10,55 | 12,01% | 3,5691 | -0,0055 | -3,22% | 757,29 |
| MTIBL.V | A | META PLATFORMS | 21.08.2026 | 700,00 | 0,0005 | - | -19,34% | 0,27 | 0,28 | 16,67% | 9,27 | 19,02% | 2,2547 | -0,0074 | -2,63% | 712,01 |
| MTIBM.V | A | META PLATFORMS | 21.08.2026 | 650,00 | 0,0005 | - | -13,14% | 0,48 | 0,49 | -17,24% | 8,25 | 29,46% | 1,4554 | -0,0093 | -1,9% | 671,01 |
| MTIBN.V | A | META PLATFORMS | 21.08.2026 | 600,00 | 0,0005 | - | -9,9% | 0,82 | 0,84 | 13,89% | 7,03 | 43,25% | 0,9915 | -0,0107 | -1,27% | 636,02 |

| Sembol | Tip | D.Varlık | Vade | Kul.F. | Çarpan | D.V.F. | Kul.Uzaklık% | P.Y.Aliş | P.Y.Satış | %Deg. | Kaldıraç | Delta% | Duy. | Teta(TL) | Teta(%) | Başabaş |
|---------|-----|----------------|------------|--------|--------|--------|--------------|----------|-----------|---------|----------|---------|----------|----------|---------|---------|
| MTIBO.V | A | META PLATFORMS | 18.09.2026 | 750,00 | 0,0005 | - | -24,72% | 0,4 | 0,41 | 24,24% | 6,88 | 20,89% | 2,0524 | -0,0069 | -1,69% | 767,58 |
| MTIBP.V | A | META PLATFORMS | 18.09.2026 | 700,00 | 0,0005 | - | -19,34% | 0,56 | 0,57 | 0,00% | 6,58 | 27,47% | 1,5608 | -0,0079 | -1,38% | 724,44 |
| MTIBQ.V | A | META PLATFORMS | 18.09.2026 | 650,00 | 0,0005 | - | -13,14% | 0,8 | 0,82 | 5,88% | 6,04 | 36,21% | 1,1841 | -0,0087 | -1,06% | 685,16 |
| MTIBR.V | A | META PLATFORMS | 18.09.2026 | 600,00 | 0,0005 | - | -9,9% | 1,16 | 1,18 | 11,34% | 5,43 | 47,03% | 0,9117 | -0,0092 | -0,78% | 650,60 |
| MTIQG.V | S | META PLATFORMS | 17.07.2026 | 600,00 | 0,0005 | - | -9,9% | 1,1 | 1,13 | 0,00% | 8,10 | -68,24% | -0,6283 | -0,0151 | -1,33% | 551,55 |
| MTIQH.V | S | META PLATFORMS | 17.07.2026 | 550,00 | 0,0005 | - | 2,65% | 0,45 | 0,47 | 0,00% | 11,39 | -38,93% | -1,1015 | -0,0168 | -3,57% | 529,85 |
| MTIQI.V | S | META PLATFORMS | 17.07.2026 | 500,00 | 0,0005 | - | 12,92% | 0,13 | 0,14 | -35,00% | 15,24 | -15,05% | -2,8496 | -0,0107 | -7,64% | 494,00 |
| MTIQJ.V | S | META PLATFORMS | 17.07.2026 | 450,00 | 0,0005 | - | 25,47% | 0,02 | 0,03 | 0,00% | 17,67 | -4,02% | -10,6536 | -0,0042 | -13,89% | 448,71 |
| MTIQK.V | S | META PLATFORMS | 21.08.2026 | 600,00 | 0,0005 | - | -9,9% | 1,61 | 1,63 | 18,24% | 4,63 | -56,91% | -0,7535 | -0,0106 | -0,65% | 530,11 |
| MTIQL.V | S | META PLATFORMS | 21.08.2026 | 550,00 | 0,0005 | - | 2,65% | 0,97 | 0,99 | 0,00% | 5,56 | -40,94% | -1,0474 | -0,0107 | -1,08% | 507,55 |
| MTIQM.V | S | META PLATFORMS | 21.08.2026 | 500,00 | 0,0005 | - | 12,92% | 0,51 | 0,52 | 0,00% | 6,53 | -25,78% | -1,6630 | -0,0091 | -1,75% | 477,70 |
| MTIQN.V | S | META PLATFORMS | 21.08.2026 | 450,00 | 0,0005 | - | 25,47% | 0,24 | 0,25 | 0,00% | 7,44 | -14,13% | -3,0340 | -0,0066 | -2,64% | 439,28 |
| MTIQO.V | S | META PLATFORMS | 18.09.2026 | 600,00 | 0,0005 | - | -9,9% | 1,95 | 1,97 | 0,00% | 3,56 | -53,04% | -0,8085 | -0,0091 | -0,46% | 515,53 |
| MTIQP.V | S | META PLATFORMS | 18.09.2026 | 550,00 | 0,0005 | - | 2,65% | 1,26 | 1,28 | 0,00% | 4,23 | -40,78% | -1,0516 | -0,0088 | -0,69% | 495,11 |
| MTIQQ.V | S | META PLATFORMS | 18.09.2026 | 500,00 | 0,0005 | - | 12,92% | 0,75 | 0,76 | 0,00% | 4,91 | -28,36% | -1,5120 | -0,0078 | -1,02% | 467,41 |
| MTIQR.V | S | META PLATFORMS | 18.09.2026 | 450,00 | 0,0005 | - | 25,47% | 0,42 | 0,43 | 0,00% | 5,59 | -17,83% | -2,4047 | -0,0062 | -1,44% | 431,56 |
| MSIBG.V | A | MICROSOFT | 17.07.2026 | 500,00 | 0,001 | - | -25,68% | 0,01 | 0,03 | 0,00% | 0,00 | 0,12% | - | -0,0002 | -0,57% | 500,64 |
| MSIBH.V | A | MICROSOFT | 17.07.2026 | 460,00 | 0,001 | - | -19,22% | 0,01 | 0,03 | 0,00% | - | 1,32% | 16,2307 | -0,0014 | -4,83% | 460,64 |
| MSIBI.V | A | MICROSOFT | 17.07.2026 | 420,00 | 0,001 | - | -11,53% | 0,08 | 0,09 | 28,57% | 26,13 | 10,55% | 2,0317 | -0,0082 | -9,12% | 421,93 |
| MSIBJ.V | A | MICROSOFT | 17.07.2026 | 380,00 | 0,001 | - | -2,22% | 0,54 | 0,56 | 12,00% | 14,38 | 43,13% | 0,4971 | -0,0192 | -3,44% | 392,01 |
| MSIBK.V | A | MICROSOFT | 21.08.2026 | 500,00 | 0,001 | - | -25,68% | 0,08 | 0,09 | 37,50% | 13,71 | 6,33% | 3,3887 | -0,0037 | -4,1% | 501,93 |
| MSIBL.V | A | MICROSOFT | 21.08.2026 | 460,00 | 0,001 | - | -19,22% | 0,21 | 0,22 | 50,00% | 12,07 | 13,93% | 1,5392 | -0,0066 | -2,99% | 464,72 |
| MSIBM.V | A | MICROSOFT | 21.08.2026 | 420,00 | 0,001 | - | -11,53% | 0,51 | 0,53 | 67,65% | 9,86 | 27,89% | 0,7688 | -0,01 | -1,88% | 431,36 |
| MSIBN.V | A | MICROSOFT | 21.08.2026 | 380,00 | 0,001 | - | -2,22% | 1,17 | 1,19 | 17,86% | 7,41 | 49,16% | 0,4361 | -0,0126 | -1,06% | 405,51 |
| MSIBO.V | A | MICROSOFT | 18.09.2026 | 500,00 | 0,001 | - | -25,68% | 0,36 | 0,37 | 0,00% | 8,13 | 16,41% | 1,3066 | -0,0071 | -1,91% | 507,93 |
| MSIBP.V | A | MICROSOFT | 18.09.2026 | 460,00 | 0,001 | - | -19,22% | 0,56 | 0,57 | 0,00% | 7,56 | 23,99% | 0,8937 | -0,0085 | -1,49% | 472,22 |
| MSIBQ.V | A | MICROSOFT | 18.09.2026 | 420,00 | 0,001 | - | -11,53% | 0,93 | 0,95 | 0,00% | 6,78 | 35,6% | 0,6023 | -0,0099 | -1,04% | 440,37 |
| MSIBR.V | A | MICROSOFT | 18.09.2026 | 380,00 | 0,001 | - | -2,22% | 1,54 | 1,56 | 40,32% | 5,88 | 51,24% | 0,4185 | -0,0105 | -0,67% | 413,45 |
| MSIQG.V | S | MICROSOFT | 17.07.2026 | 400,00 | 0,001 | - | -7,11% | 1,53 | 1,56 | 0,00% | 8,61 | -76,55% | -0,2801 | -0,0142 | -0,91% | 366,55 |
| MSIQH.V | S | MICROSOFT | 17.07.2026 | 360,00 | 0,001 | - | 3,22% | 0,44 | 0,46 | -35,00% | 13,79 | -35,8% | -0,5989 | -0,0184 | -4% | 350,14 |
| MSIQI.V | S | MICROSOFT | 17.07.2026 | 330,00 | 0,001 | - | 12,6% | 0,12 | 0,13 | 0,00% | 18,28 | -12,65% | -1,6943 | -0,0109 | -8,36% | 327,21 |
| MSIQJ.V | S | MICROSOFT | 17.07.2026 | 300,00 | 0,001 | - | 23,86% | 0,02 | 0,04 | 0,00% | 26,03 | -3% | -7,1378 | -0,0037 | -9,31% | 299,14 |
| MSIQK.V | S | MICROSOFT | 21.08.2026 | 420,00 | 0,001 | - | -11,53% | 2,75 | 2,78 | 0,00% | 4,51 | -71,9% | -0,2982 | -0,0101 | -0,36% | 360,40 |
| MSIQL.V | S | MICROSOFT | 21.08.2026 | 360,00 | 0,001 | - | 3,22% | 1,03 | 1,05 | -25,41% | 6,68 | -39,67% | -0,5404 | -0,012 | -1,14% | 337,49 |
| MSIQM.V | S | MICROSOFT | 21.08.2026 | 330,00 | 0,001 | - | 12,6% | 0,54 | 0,55 | 0,00% | 7,79 | -24,26% | -0,8838 | -0,0102 | -1,85% | 318,21 |
| MSIQN.V | S | MICROSOFT | 21.08.2026 | 300,00 | 0,001 | - | 23,86% | 0,25 | 0,26 | 0,00% | 9,00 | -12,98% | -1,6521 | -0,0072 | -2,78% | 294,43 |
| MSIQO.V | S | MICROSOFT | 18.09.2026 | 400,00 | 0,001 | - | -7,11% | 2,53 | 2,56 | -18,60% | 3,86 | -56,61% | -0,3787 | -0,0106 | -0,42% | 345,11 |
| MSIQP.V | S | MICROSOFT | 18.09.2026 | 360,00 | 0,001 | - | 3,22% | 1,4 | 1,42 | 0,00% | 4,96 | -40,06% | -0,5352 | -0,0102 | -0,72% | 329,56 |
| MSIQQ.V | S | MICROSOFT | 18.09.2026 | 330,00 | 0,001 | - | 12,6% | 0,85 | 0,87 | 0,00% | 5,63 | -27,59% | -0,7770 | -0,0091 | -1,04% | 311,35 |
| MSIQR.V | S | MICROSOFT | 18.09.2026 | 300,00 | 0,001 | - | 23,86% | 0,44 | 0,45 | 0,00% | 6,47 | -16,81% | -1,2757 | -0,0069 | -1,53% | 290,35 |

| Sembol | Tip | D.Varlık | Vade | Kul.F. | Çarpan | D.V.F. | Kul.Uzaklık% | P.Y.Aliş | P.Y.Satış | %Deg. | Kaldıraç | Delta% | Duy. | Teta(TL) | Teta(%) | Başabaş |
|---------|-----|-------------|------------|--------|--------|--------|--------------|----------|-----------|---------|----------|---------|---------|----------|---------|---------|
| NVICI.V | A | NVIDIA CORP | 17.07.2026 | 260,00 | 0,002 | - | -25,13% | 0,01 | 0,03 | -25,00% | 31,12 | 1,71% | 6,2553 | -0,0027 | -8,96% | 260,32 |
| NVICJ.V | A | NVIDIA CORP | 17.07.2026 | 220,00 | 0,002 | - | -11,52% | 0,23 | 0,25 | -14,29% | 15,06 | 19,07% | 0,5621 | -0,0179 | -7,15% | 222,68 |
| NVICK.V | A | NVIDIA CORP | 17.07.2026 | 180,00 | 0,002 | - | 8,14% | 1,83 | 1,84 | 0,00% | 7,37 | 73,45% | 0,1459 | -0,0235 | -1,28% | 199,72 |
| NVICL.V | A | NVIDIA CORP | 17.07.2026 | 160,00 | 0,002 | - | 21,66% | 3,38 | 3,43 | 4,86% | 4,91 | 90,86% | 0,1180 | -0,0128 | -0,37% | 196,77 |
| NVICM.V | A | NVIDIA CORP | 21.08.2026 | 260,00 | 0,002 | - | -25,13% | 0,27 | 0,28 | -41,30% | 9,24 | 13,74% | 0,7800 | -0,009 | -3,21% | 263,00 |
| NVICN.V | A | NVIDIA CORP | 21.08.2026 | 240,00 | 0,002 | - | -18,89% | 0,5 | 0,51 | -17,31% | 8,29 | 22,36% | 0,4794 | -0,0122 | -2,39% | 245,47 |
| NVICO.V | A | NVIDIA CORP | 21.08.2026 | 220,00 | 0,002 | - | -11,52% | 0,9 | 0,91 | 0,00% | 7,09 | 34,76% | 0,3084 | -0,0152 | -1,67% | 229,76 |
| NVICPV | A | NVIDIA CORP | 21.08.2026 | 180,00 | 0,002 | - | 8,14% | 2,55 | 2,56 | 3,98% | 4,79 | 66,81% | 0,1605 | -0,0159 | -0,62% | 207,44 |
| NVICQ.V | A | NVIDIA CORP | 18.09.2026 | 260,00 | 0,002 | - | -25,13% | 0,55 | 0,56 | 0,00% | 6,93 | 20,62% | 0,5199 | -0,0095 | -1,7% | 266,00 |
| NVICR.V | A | NVIDIA CORP | 18.09.2026 | 240,00 | 0,002 | - | -18,89% | 0,81 | 0,82 | 0,00% | 6,42 | 28,26% | 0,3793 | -0,011 | -1,35% | 248,79 |
| NVICS.V | A | NVIDIA CORP | 18.09.2026 | 220,00 | 0,002 | - | -11,52% | 1,26 | 1,27 | 1,60% | 5,74 | 39,17% | 0,2736 | -0,0126 | -0,99% | 233,61 |
| NVICT.V | A | NVIDIA CORP | 18.09.2026 | 180,00 | 0,002 | - | 8,14% | 2,88 | 2,89 | 1,06% | 4,18 | 65,89% | 0,1627 | -0,0126 | -0,43% | 210,98 |
| NVIRI.V | S | NVIDIA CORP | 17.07.2026 | 200,00 | 0,002 | - | -2,67% | 1,24 | 1,25 | 2,14% | 8,13 | -55,5% | -0,1932 | -0,0267 | -2,14% | 186,60 |
| NVIRJ.V | S | NVIDIA CORP | 17.07.2026 | 180,00 | 0,002 | - | 8,14% | 0,42 | 0,43 | 0,00% | 11,33 | -26,22% | -0,4089 | -0,0229 | -5,32% | 175,39 |
| NVIRK.V | S | NVIDIA CORP | 17.07.2026 | 160,00 | 0,002 | - | 21,66% | 0,1 | 0,11 | 0,00% | 15,85 | -7,85% | -1,3649 | -0,0107 | -9,71% | 158,82 |
| NVIRL.V | S | NVIDIA CORP | 17.07.2026 | 140,00 | 0,002 | - | 39,04% | 0,01 | 0,03 | 0,00% | 27,48 | -1,51% | -7,0828 | -0,0029 | -9,65% | 139,68 |
| NVIRM.V | S | NVIDIA CORP | 21.08.2026 | 240,00 | 0,002 | - | -18,89% | 4,72 | 4,73 | 0,00% | 2,99 | -77,83% | -0,1377 | -0,0121 | -0,26% | 189,29 |
| NVIRN.V | S | NVIDIA CORP | 21.08.2026 | 220,00 | 0,002 | - | -11,52% | 3,24 | 3,25 | 12,16% | 3,67 | -65,42% | -0,1639 | -0,015 | -0,46% | 185,16 |
| NVIRO.V | S | NVIDIA CORP | 21.08.2026 | 200,00 | 0,002 | - | -2,67% | 2,03 | 2,04 | -1,84% | 4,46 | -49,65% | -0,2159 | -0,0166 | -0,81% | 178,13 |
| NVIRPV | S | NVIDIA CORP | 21.08.2026 | 180,00 | 0,002 | - | 8,14% | 1,14 | 1,15 | 26,32% | 5,31 | -33,06% | -0,3242 | -0,0156 | -1,36% | 167,67 |
| NVIRQ.V | S | NVIDIA CORP | 18.09.2026 | 240,00 | 0,002 | - | -18,89% | 5 | 5,01 | 0,00% | 2,62 | -72,26% | -0,1483 | -0,0107 | -0,21% | 186,29 |
| NVIRR.V | S | NVIDIA CORP | 18.09.2026 | 220,00 | 0,002 | - | -11,52% | 3,66 | 3,67 | 0,00% | 3,00 | -60,34% | -0,1777 | -0,0129 | -0,35% | 180,66 |
| NVIRS.V | S | NVIDIA CORP | 18.09.2026 | 200,00 | 0,002 | - | -2,67% | 2,37 | 2,38 | 0,00% | 3,69 | -47,99% | -0,2234 | -0,0129 | -0,54% | 174,49 |
| NVIRT.V | S | NVIDIA CORP | 18.09.2026 | 180,00 | 0,002 | - | 8,14% | 1,44 | 1,45 | 0,00% | 4,32 | -33,99% | -0,3154 | -0,0122 | -0,84% | 164,46 |
| TSICI.V | A | TESLA | 17.07.2026 | 600,00 | 0,001 | - | -33,77% | 0,01 | 0,03 | 0,00% | - | 0,94% | - | -0,002 | -6,82% | 600,64 |
| TSICJ.V | A | TESLA | 17.07.2026 | 500,00 | 0,001 | - | -20,53% | 0,1 | 0,11 | 37,50% | 15,27 | 8,24% | 2,6022 | -0,012 | -10,95% | 502,36 |
| TSICK.V | A | TESLA | 17.07.2026 | 450,00 | 0,001 | - | -11,7% | 0,35 | 0,36 | 50,00% | 12,16 | 22,96% | 0,9340 | -0,0239 | -6,64% | 457,72 |
| TSICL.V | A | TESLA | 17.07.2026 | 350,00 | 0,001 | - | 13,53% | 2,53 | 2,55 | 19,27% | 6,03 | 81,64% | 0,2626 | -0,0211 | -0,83% | 404,67 |
| TSICM.V | A | TESLA | 21.08.2026 | 600,00 | 0,001 | - | -33,77% | 0,26 | 0,27 | 20,00% | 7,85 | 11,01% | 1,9474 | -0,0098 | -3,63% | 605,79 |
| TSICN.V | A | TESLA | 21.08.2026 | 500,00 | 0,001 | - | -20,53% | 0,68 | 0,69 | 13,21% | 6,83 | 25,06% | 0,8554 | -0,0157 | -2,28% | 514,79 |
| TSICO.V | A | TESLA | 21.08.2026 | 450,00 | 0,001 | - | -11,7% | 1,17 | 1,2 | 28,26% | 6,05 | 37,84% | 0,5666 | -0,0185 | -1,54% | 475,73 |
| TSICPV | A | TESLA | 21.08.2026 | 350,00 | 0,001 | - | 13,53% | 3,27 | 3,29 | 20,30% | 4,11 | 72,21% | 0,2969 | -0,0167 | -0,51% | 420,54 |
| TSICQ.V | A | TESLA | 18.09.2026 | 600,00 | 0,001 | - | -33,77% | 0,57 | 0,58 | 0,00% | 5,91 | 17,85% | 1,2012 | -0,0111 | -1,91% | 612,44 |
| TSICR.V | A | TESLA | 18.09.2026 | 500,00 | 0,001 | - | -20,53% | 1,08 | 1,09 | 0,00% | 5,38 | 31,07% | 0,6900 | -0,014 | -1,28% | 523,37 |
| TSICS.V | A | TESLA | 18.09.2026 | 450,00 | 0,001 | - | -11,7% | 1,59 | 1,6 | 35,34% | 4,93 | 42,01% | 0,5103 | -0,0151 | -0,94% | 484,30 |
| TSICT.V | A | TESLA | 18.09.2026 | 350,00 | 0,001 | - | 13,53% | 3,64 | 3,66 | 28,72% | 3,60 | 70,6% | 0,3037 | -0,0135 | -0,37% | 428,47 |
| TSIRI.V | S | TESLA | 17.07.2026 | 450,00 | 0,001 | - | -11,7% | 2,8 | 2,82 | 0,00% | 5,07 | -76,81% | -0,2791 | -0,0243 | -0,86% | 389,54 |
| TSIRJ.V | S | TESLA | 17.07.2026 | 400,00 | 0,001 | - | -0,66% | 1,17 | 1,18 | -33,71% | 7,72 | -48,74% | -0,4399 | -0,0314 | -2,66% | 374,70 |
| TSIRK.V | S | TESLA | 17.07.2026 | 300,00 | 0,001 | - | 32,46% | 0,04 | 0,05 | -46,15% | 16,43 | -3,55% | -6,0458 | -0,0064 | -12,74% | 298,93 |
| TSIRL.V | S | TESLA | 17.07.2026 | 250,00 | 0,001 | - | 58,95% | 0,01 | 0,03 | 0,00% | 0,00 | -0,44% | - | -0,0011 | -3,74% | 249,36 |

| Sembol | Tip | D.Varlık | Vade | Kul.F. | Çarpan | D.V.F. | Kul.Uzaklık% | P.Y.Alış | P.Y.Satış | %Deg. | Kaldıraç | Delta% | Duy. | Teta(TL) | Teta(%) | Başabaş |
|---------|-----|----------|------------|--------|--------|--------|--------------|----------|-----------|---------|----------|---------|---------|----------|---------|---------|
| TSIRM.V | S | TESLA | 21.08.2026 | 450,00 | 0,001 | - | -11,7% | 3,61 | 3,63 | 0,00% | 3,19 | -62,19% | -0,3448 | -0,0185 | -0,51% | 372,17 |
| TSIRN.V | S | TESLA | 21.08.2026 | 400,00 | 0,001 | - | -0,66% | 2,1 | 2,11 | 0,00% | 4,01 | -45,45% | -0,4717 | -0,0192 | -0,91% | 354,76 |
| TSIRO.V | S | TESLA | 21.08.2026 | 300,00 | 0,001 | - | 32,46% | 0,44 | 0,45 | 0,00% | 5,83 | -13,85% | -1,5484 | -0,0116 | -2,58% | 290,35 |
| TSIRPV | S | TESLA | 21.08.2026 | 250,00 | 0,001 | - | 58,95% | 0,17 | 0,18 | 0,00% | 6,41 | -5,88% | -3,6468 | -0,0068 | -3,75% | 246,14 |
| TSIRQ.V | S | TESLA | 18.09.2026 | 450,00 | 0,001 | - | -11,7% | 4,12 | 4,14 | -15,99% | 2,58 | -57,3% | -0,3742 | -0,0156 | -0,38% | 361,24 |
| TSIRR.V | S | TESLA | 18.09.2026 | 400,00 | 0,001 | - | -0,66% | 2,51 | 2,52 | 0,00% | 3,26 | -44,18% | -0,4853 | -0,0151 | -0,6% | 345,97 |
| TSIRS.V | S | TESLA | 18.09.2026 | 300,00 | 0,001 | - | 32,46% | 0,67 | 0,68 | 0,00% | 4,56 | -16,48% | -1,3006 | -0,01 | -1,47% | 285,42 |
| TSIRT.V | S | TESLA | 18.09.2026 | 250,00 | 0,001 | - | 58,95% | 0,31 | 0,32 | 0,00% | 4,90 | -8,2% | -2,6138 | -0,0067 | -2,09% | 243,14 |

Teknik Bilgi

Delta: Dayanak varlıktaki 1 TL'lik fiyat değişimine karşılık varantın fiyatının kaç TL değişeceğini gösterir. OZIAA alım varantının deltası 0,4293 olsun. BIST-30 Endeksi'nin 1.000 puan yükselmesi durumunda, çarpan 1/5000 olduğundan, varantın fiyatı 0,0859 TL yani yaklaşık 8 kuruş artacaktır. Satım varantlarında ise dayanak varlık yükseldiğinde varant değer kaybedeceğinden satım varantlarının deltası -1 ve 0 arasındadır. Deltası -0,5486 olan OZIPP varantı BIST-30 endeksi 1.000 puan düştüğünde, çarpan 1/5000 olduğundan, yaklaşık 11 kuruş değer kazanacakken, BIST-30 endeksinin 1.000 puan yükselmesi durumunda 11 Kuruş değer kaybedecektir.

Duyarlılık: Varant fiyatının 1 kuruş değişmesi için dayanak varlık fiyatının maksimum ne kadar değişmesi gerektiğini gösterir. IZIAA alım varantının duyarlılığının 2,3 , fiyatının 0,30 TL olduğunu düşünelim. BIST 30 endeksi maksimum 2,3 puan yükselince, varant fiyatı 0,31 TL olacaktır.

Teta (Zaman Değeri Kaybı): Varantın vadesinin dolmasına bir gün daha yaklaştığında, diğer tüm değişkenler sabitken, varant fiyatının ne kadar düşeceğini gösterir. Alım ve satım varantları için negatif değerdedir. IZIAA varantının tetası -0,01059 olsun. Vadesinin dolmasına bir gün daha yaklaşıncaya varant yaklaşık 1 Kuruş değer kaybedecektir. Sabit değildir, vadeye yaklaşıncaya değer kaybı hızlanacaktır. *Uyarı: Varant hesaplamalarında teta değeri 365 gün üzerinden yapılmaktadır. Bu nedenle tatil günlerinde de teta kaybı yaşanır.*

Etkin Kaldıraç (Effective Gearing): Dayanak varlıktaki %1'lik bir değişime karşılık varantın fiyatındaki yüzdesel değişimi gösterir. OZIAA alım varantının etkin ayarlaması 13,75 olsun. BIST-30 Endeksi'nin %1'lik getiri sağlaması neticesinde, varantın fiyatı yaklaşık %13,75 artacaktır. BIST-30 endeksinin %1 değer kaybetmesi sonucunda ise; varantın fiyatı yaklaşık %13,75 azalacaktır. OZIPP satım varantının etkin ayarlaması 7,49 olsun. BIST-30 Endeksi'nin %1 düşmesi sonucunda varantın fiyatı yaklaşık %7,49 artacaktır. BIST-30 Endeksi'nin %1'lik getiri sağlaması sonucunda varant fiyatı yaklaşık %7,49 değer kaybedecektir.

Vega: Dayanak varlığın örtük oynaklığındaki %1 'lik değişime karşılık varantın fiyatındaki değişimi gösterir. Örtük oynaklıktaki artış hem alım hem de satım varantlarının değerini arttıracaktır. OZIAA varantının vegası 0,1894, OZIPP varantının vegası 0,2106 olsun. Örtük oynaklıktaki %1'lik artış OZIAA varantının değerini yaklaşık 19 Kuruş, OZIPP varantının değerini ise yaklaşık 21 Kuruş arttıracaktır.

Örtük Oynaklık (Implied Volatility): Varantın cari piyasada gördüğü işlemlere göre hesaplanan oynaklık değeridir. Tarihsel oynaklıkla karıştırılmaması gerekir. Örnek olarak VIOP-30 Endeks Sözleşmesi'nin ilgili vadede piyasada işlem gören değeriyle, BIST-30 Endeks değerinin o vadedeki vadeli teorik değerinin çoğu zaman birbirinden farklı olması gibi düşünülebilir.





Baş-Baş Noktası (Break-Even Point): Vade sonuna kadar varantın elde tutulduğu durumda yatırımcının kara geçeceği seviyeyi gösterir. Varant fiyatıyla kullanım fiyatının toplanmasıyla elde edilir.

Karda/Zararda: Dayanak varlığın spot fiyatının varantın kullanım fiyatından yüzdesel olarak ne kadar uzakta olduğunu gösterir.

Bu içeriğe ilişkin tüm telif hakları İş Yatırım Menkul Değerler A.Ş.'ye aittir. Bu içerik, açık iznimiz olmaksızın başkaları tarafından herhangi bir amaçla, kısmen veya tamamen çoğaltılamaz, dağıtılamaz, yayımlanamaz veya değiştirilemez.

Varant Risk Grupları Ne İfade Eder?

Yatırımcılarımızın varant seçimlerini kolaylaştırmak için varantları 4 ana gruba ayırdık. Bu gruplar:

-  **Yüksek riskli**
-  **Riskli ve gün içi alım-satım için uygun**
-  **Beklentiler dahilinde yatırım yapılabilir**
-  **Düşük kaldıraçlı, yatırım yapılabilir**

Varantları 2 kriter gözeterek 4 gruba ayırdık.

Kriter 1: Vadeye kalan günü 15'den kısa olan varantlar delta değeri ne olursa olsun **kırmızı sembol** "Yüksek riskli" grubunda yer alır.

Kriter 2: Vadesi 15'den uzun olan ve Deltası

* %10'da küçük varantlar **kırmızı sembolle** "Yüksek riskli varantlar"

* %10 ile %30 arasında olan varantlar **sarı sembolle** "Riskli ve gün içi alım-satım için uygun varantlar"

*%30 ile %60 arasında olan varantlar **yeşil sembolle** "Beklentiler dahilinde yatırım yapılabilir varantlar"

* %60 ile %100 arasında olan varantlar **gri sembolle** "Düşük Kaldıraçlı, yatırım yapılabilir varantlar"

olarak gruplanır

UYARI Burada yer alan bilgiler İş Yatırım Menkul Değerler A.Ş. tarafından bilgilendirme amacı ile hazırlanmıştır. Yatırım bilgi, yorum ve tavsiyeleri yatırım danışmanlığı kapsamında değildir. Yatırım danışmanlığı hizmeti; aracı kurumlar, portföy yönetim şirketleri, mevduat kabul etmeyen bankalar ile müşteri arasında imzalanacak yatırım danışmanlığı sözleşmesi çerçevesinde sunulmaktadır. Burada yer alan yorum ve tavsiyeler, yorum ve tavsiyede bulunanların kişisel görüşlerine dayanmaktadır. Herhangi bir yatırım aracının alım-satım önerisi ya da getiri vaadi olarak yorumlanmamalıdır. Bu görüşler mali durumunuz ile risk ve getiri tercihlerinize uygun olmayabilir. Bu nedenle, sadece burada yer alan bilgilere dayanarak yatırım kararı verilmesi beklentilerinize uygun sonuçlar doğurmayabilir.