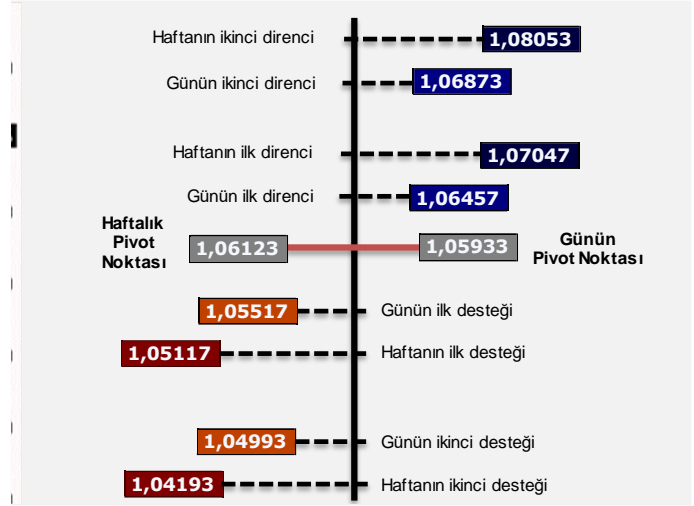


06.02.2023

ABD'de 188K beklenen tarım dışı istihdam değişimi beklentilerin oldukça üzerinde 517k olarak gerçekleşti. Veri ile paralel FED'in faiz artışlarının devam edeceği görüşleri güçlenirken Dolar endeksinde de sert yukarı doğru hareket görüldü. Veri öncesi 101,50 seviyelerindeki endeks, veriler açıklandıktan sonra Cuma gününü 103 seviyelerinde kapatan endeks Pazartesi gününün ilk saatlerinde 103,13 seviyelerinde seyretmektedir.

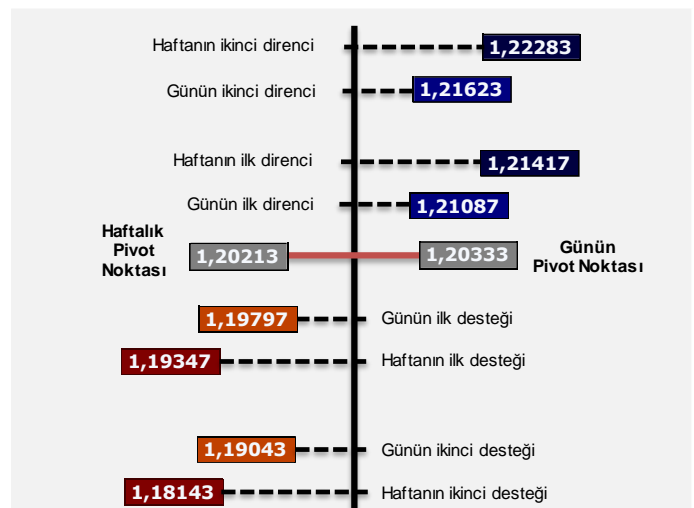
Dolar endeksindeki yükselişle birlikte G10 para birimlerinin tamamı Cuma gününü eksiye kapattı. Bugün ise karışık seyr izleniyor. EURUSD paritesi 1,0950 yakınlarında iken açıklama sonrası Cuma gününü 1,0800'in altında kapattı. Gerilemenin devam etmesi durumunda 1,0680'deki 50 günlük hareketli ortalaması destek olabilir. Ons altının açıklama sonrası 1915 seviyelerinden 1865 seviyelerine gerileyerek Cuma gününü kapatmasının ardından 1845 seviyelerindeki 50 günlük hareketli ortalama destek olarak çalışabilir. Diğer taraftan 1866 Bollinger alt bandından gelen tepki alımları ile bugün altında toparlanma gerçekleşmekte.

## EUR/USD



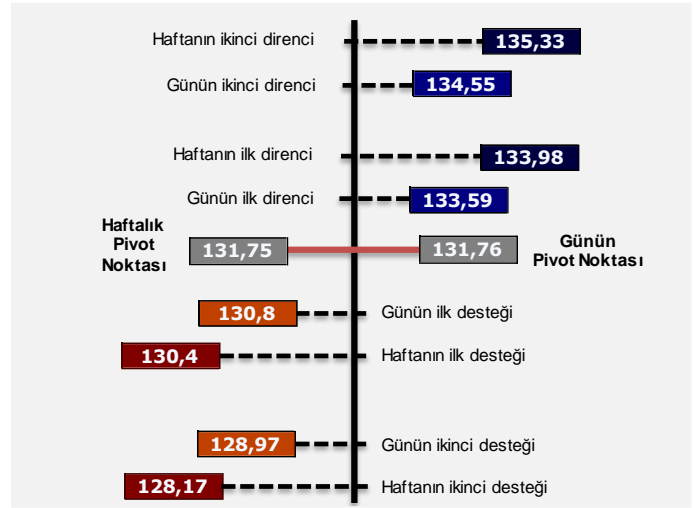
Son Fiyat	%Değişim	En yüksek	En Düşük	Ortalama	Ortalama	50 vs 200	ADX	RSI	+2SD	-2SD	FIBONACCI	
	5 gün	5 gün	5 gün	50 gün	200 gün	Yakın-Uzak	14 gün	14 gün	60 gün	60 gün	1 yıl	3 yıl
1,07830	-0,63%	1,09900	1,07830	1,06798	1,03212	3,36%	38,14	49,55	1,10061	1,02455	64%	44%

## GBP/USD



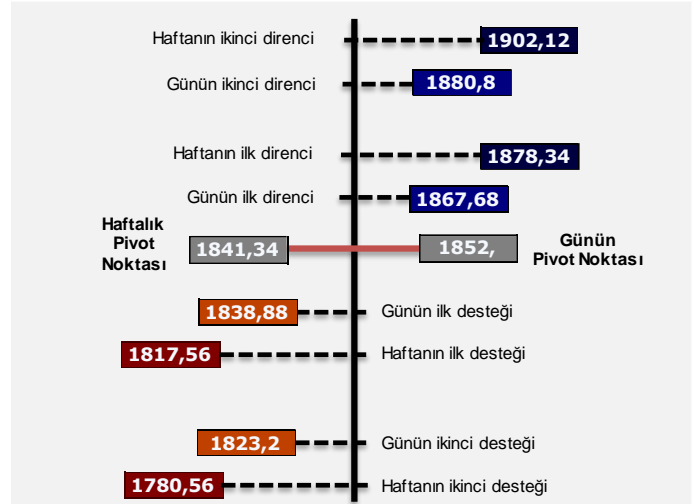
Son Fiyat	%Değişim	En yüksek	En Düşük	Ortalama	Ortalama	50 vs 200	ADX	RSI	+2SD	-2SD	FIBONACCI	
	5 gün	5 gün	5 gün	50 gün	200 gün	Yakın-Uzak	14 gün	14 gün	60 gün	60 gün	1 yıl	3 yıl
1,20580	-2,38%	1,23760	1,20560	1,21873	1,19561	1,90%	17,53	39,07	1,24813	1,18075	47%	39%

## USD/JPY



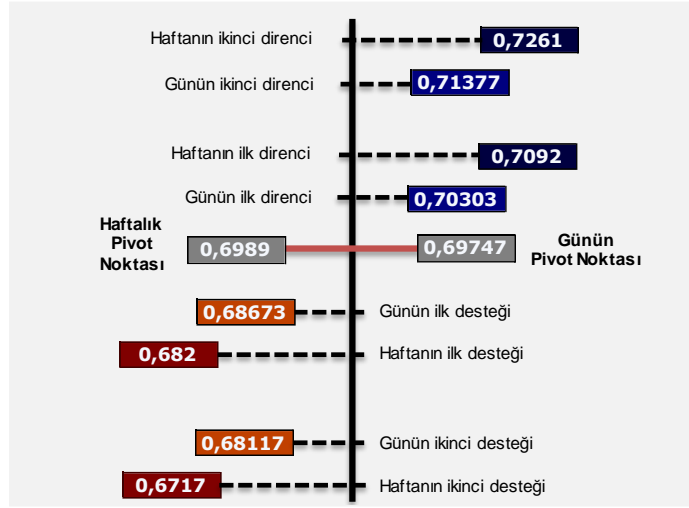
Son Fiyat	%Değişim	En yüksek	En Düşük	Ortalama	Ortalama	50 vs 200	ADX	RSI	+2SD	-2SD	FIBONACCI	
	5 gün	5 gün	5 gün	50 gün	200 gün	Yakın-Uzak	14 gün	14 gün	60 gün	60 gün	1 yıl	3 yıl
131,910	1,17%	131,910	128,680	132,792	136,767	-2,99%	15,87	54,07	141,918	126,028	49%	62%

## XAU/USD



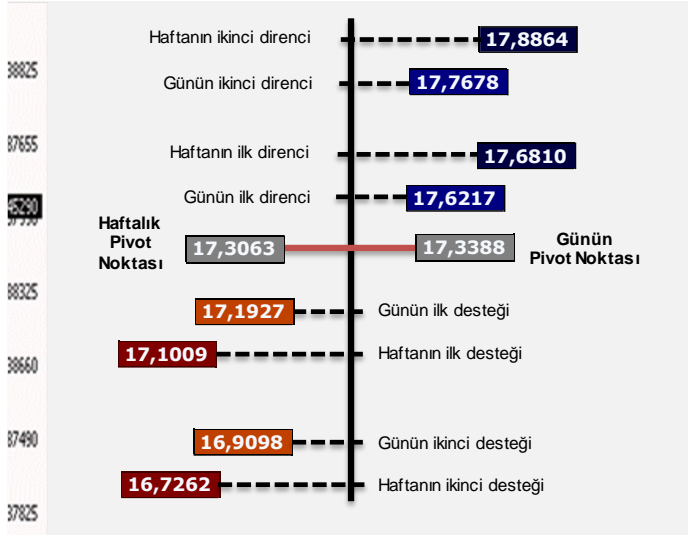
Son Fiyat	%Değişim	En yüksek	En Düşük	Ortalama	Ortalama	50 vs 200	ADX	RSI	+2SD	-2SD	FIBONACCI	
	5 gün	5 gün	5 gün	50 gün	200 gün	Yakın-Uzak	14 gün	14 gün	60 gün	60 gün	1 yıl	3 yıl
1879,73	-2,26%	1950,52	1864,97	1844,57	1777,38	3,64%	34,57	47,44	1963,70	1697,39	60%	69%

AUD/USD



Son Fiyat	%Değişim	En yüksek	En Düşük	Ortalama	Ortalama	50 vs 200	ADX	RSI	+2SD	-2SD	FIBONACCI	
	5 gün	5 gün	5 gün	50 gün	200 gün	Yakın-Uzak	14 gün	14 gün	60 gün	60 gün	1 yıl	3 yıl
0,69240	-1,93%	0,71370	0,69230	0,68526	0,68110	0,61%	24,87	47,25	0,71117	0,65455	53%	53%

USD/ZAR





Son Fiyat	%Değişim	En yüksek	En Düşük	Ortalama	Ortalama	50 vs 200	ADX	RSI	+2SD	-2SD	FIBONACCI	
	5 gün	5 gün	5 gün	50 gün	200 gün	Yakın-Uzak	14 gün	14 gün	60 gün	60 gün	1 yıl	3 yıl
17,4846	0,48%	17,4846	17,0439	17,1846	16,9757	1,22%	12,68	58,87	17,5848	16,7944	76%	72%



	Son Fiyat	%Değişim	En yüksek	En Düşük	Ortalama	Ortalama	50 vs 200	ADX	RSI	+2SD	-2SD	FIBONACCI	
		5 gün	5 gün	5 gün	50 gün	200 gün	Yakın-Uzak	14 gün	14 gün	60 gün	60 gün	1 Yıl	3 Yıl
NZDUSD	0,63200	-1,86%	0,65060	0,63200	0,63682	0,61914	2,78%	24,21	41,82	0,65513	0,61197	54%	40%
XAGUSD	22,563	-4,92%	23,984	22,353	23,326	21,019	9,89%	18,53	39,64	25,071	20,943	55%	62%
EURGBP	0,89429	1,44%	0,89555	0,88161	0,87626	0,86348	1,46%	22,65	66,28	0,89551	0,85428	94%	60%
EURJPY	142,240	0,65%	142,240	140,420	141,779	140,990	0,56%	12,44	54,70	146,498	138,084	76%	84%
EURCHF	0,99840	0,33%	0,99964	0,99510	0,99159	0,99205	-0,05%	21,35	52,53	1,00522	0,97461	44%	30%
EURAUD	1,55730	1,15%	1,55945	1,53961	1,55874	1,51598	2,74%	19,52	54,10	1,58747	1,52505	67%	28%
USDCAD	1,34200	0,86%	1,34200	1,32910	1,34961	1,32223	2,03%	12,77	50,69	1,37145	1,32304	67%	56%
GBPCAD	1,61810	-1,31%	1,64520	1,61580	1,64471	1,58011	3,93%	21,01	38,92	1,68827	1,58406	56%	46%
GBPJPY	159,056	-0,77%	160,285	157,320	161,832	163,296	-0,90%	17,07	45,94	170,428	154,917	39%	73%
EURTRY	20,31420	-0,61%	20,67480	20,31420	19,99894	18,48711	7,56%	37,12	52,47	20,73736	19,02015	93%	97%
USDTRY	18,83290	0,10%	18,83290	18,80240	18,71892	17,90407	4,35%	16,05	66,44	18,85231	18,54899	100%	100%
AUDJPY	91,339	-0,48%	92,036	90,828	90,969	93,031	-2,27%	15,57	51,64	94,904	87,990	58%	80%
CADJPY	98,297	0,54%	98,297	96,636	98,382	103,438	-5,14%	18,24	53,92	105,406	93,476	42%	67%
CHFJPY	142,468	0,35%	142,468	140,909	142,987	142,214	0,54%	13,64	53,41	149,444	138,062	70%	81%
GBPCHF	1,11640	-1,07%	1,12850	1,11610	1,13186	1,14937	-1,55%	20,22	36,15	1,15414	1,10924	28%	23%
AUDCAD	0,92920	-1,03%	0,94850	0,92810	0,92468	0,89997	2,67%	28,64	46,93	0,95163	0,88812	76%	58%
AUDCHF	0,64110	-0,84%	0,64830	0,64110	0,63632	0,65484	-2,91%	18,39	48,27	0,65354	0,61887	26%	50%

#### ŞEKİLLER, RENKLER VE ANLAMLARI



##### Teknik Seviyeler: Ortalama

-  Son fiyat belirtilen ortalamasının altında
-  Son fiyat belirtilen ortalamasının üzerinde



##### Teknik Seviyeler: Yakın-uzak

-  -5,00% 50 günlük ortalama, 200 günlük ortalamasının altında ve 200 günlük ortalamaya çok uzak
-  5,00% 50 günlük ortalama 200 günlük ortalamasının üzerinde ve 200 günlük ortalamadan çok uzak



##### Trend: ADX

-  2 haftadır belirli bir trendin içinde
-  2 haftadır bir trend oluşmadı veya mevcut bir trendten çıktı veya yeni bir trend oluşacak



##### Trend: Güç

-  Aşırı satım bölgesinde, zayıf
-  Aşırı alım bölgesinde, güçlü

##### Ortalamaya Dönüş: +2SD ve -2SD

-  Son fiyat 60 günlük 2 standart sapmanın üzerinde, parite ortalamaya dönebilir, yön aşağı
-  Son fiyat 60 günlük 2 standart sapmanın altında, parite ortalamaya dönebilir, yön yukarı

##### Fibonacci Oranları: 1 yıl ve 3 yıl

-  61% Son fiyat, belirtilen dönem içerisinde Fibonacci oranlarından %, %38.2, %61.8 veya %100 seviyelerinden birine çok yakın. Destek veya direnç olabilir
-  100%e yakın seviyeler belirtilen dönemdeki en yüksek fiyata yakınlığı gösterirken, %0'a yakın seviyeler belirtilen dönemdeki en düşük fiyata yakınlığı ifade eder

## SABİT GETİRİLİ MENKUL KIYMETLER VE FX MÜDÜRLÜĞÜ

Pınar Özyüksel	+ (90.212) 350 23 12	<a href="mailto:pozyuksel@isyatirim.com.tr">pozyuksel@isyatirim.com.tr</a>
Seyran Onay	+ (90.212) 350 23 40	<a href="mailto:sonay@isyatirim.com.tr">sonay@isyatirim.com.tr</a>
Ceyhun Erdel	+ (90.212) 350 23 52	<a href="mailto:cerdel@isyatirim.com.tr">cerdel@isyatirim.com.tr</a>
Kağan Yeşilova	+ (90.212) 350 22 86	<a href="mailto:kyesilova@isyatirim.com.tr">kyesilova@isyatirim.com.tr</a>
Güngör Aslan	+ (90.212) 350 24 32	<a href="mailto:gaslan@isyatirim.com.tr">gaslan@isyatirim.com.tr</a>
Alperen Tufan	+ (90.212) 350 23 38	<a href="mailto:atufan@isyatirim.com.tr">atufan@isyatirim.com.tr</a>

Burada yer alan bilgiler İş Yatırım Menkul Değerler A.Ş. tarafından bilgilendirme amacı ile hazırlanmıştır. Yatırım bilgi, yorum ve tavsiyeleri yatırım danışmanlığı kapsamında değildir. Yatırım danışmanlığı hizmeti; aracı kurumlar, portföy yönetim şirketleri, mevduat kabul etmeyen bankalar ile müşteri arasında imzalanacak yatırım danışmanlığı sözleşmesi çerçevesinde sunulmaktadır. Burada yer alan yorum ve tavsiyeler, yorum ve tavsiyede bulunanların kişisel görüşlerine dayanmaktadır. Herhangi bir yatırım aracının alım-satım önerisi ya da getiri vaadi olarak yorumlanmamalıdır. Bu görüşler mali durumunuz ile risk ve getiri tercihlerinize uygun olmayabilir. Bu nedenle, sadece burada yer alan bilgilere dayanarak yatırım kararı verilmesi beklentilerinize uygun sonuçlar doğurmayabilir.

Burada yer alan fiyatlar, veriler ve bilgilerin tam ve doğru olduğu garanti edilemez; içerik, haber verilmeksizin değiştirilebilir. Tüm veriler, İş Yatırım Menkul Değerler A.Ş. tarafından güvenilir olduğuna inanılan kaynaklardan alınmıştır. Bu kaynakların kullanılması nedeni ile ortaya çıkabilecek hatalardan İş Yatırım Menkul Değerler A.Ş. sorumlu değildir. çıkabilecek hatalardan İş Yatırım Menkul Değerler A.Ş. sorumlu değildir.

Bu içeriğe ilişkin tüm telif hakları İş Yatırım Menkul Değerler A.Ş.'ye aittir. Bu içerik, açık iznimiz olmaksızın başkaları tarafından herhangi bir amaçla, kısmen veya tamamen çoğaltılamaz, dağıtılamaz, yayımlanamaz veya değiştirilemez.