



16.03.2023

Bugün ABD tarafında işsizlik maaşı başvuru sayıları açıklanacak. Beklenti 205K. Bu veri ABD ekonomisinin hızı ve gücü açısından direkt, enflasyon açısından da endirekt fikir verecektir. Bugün Avrupa Merkez Bankası faiz oranı kararı açıklanacak. 50 baz puanlık faiz artışı beklentileri sürüyor. Faiz oranı kararından sonra AMB'nin basın açıklaması ve ardından AMB başkanı Lagarde'in konuşması olacak.

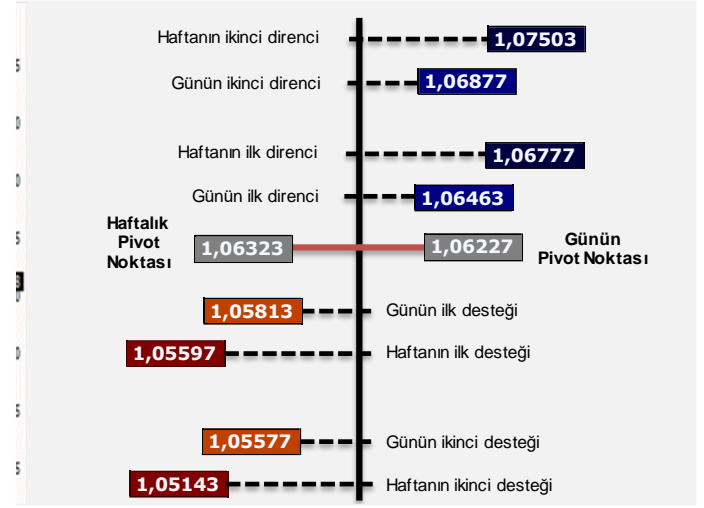
Dün günü 104,73 seviyelerinde kapattıktan sonra, bugün 104,63 seviyelerinde açılış yapan dolar endeksi hafif düşüyle 104,54 seviyesinde seyrini sürdürüyor.

Dolar, hem gelişmekte olan ülkeler hem de G10 ülkeleri para birimlerine karşı karşıyayken seyreliyor.

Dün çok hareketli bir gün geçiren EURUSD paritesi, gün içi en yüksek 1,076, en düşük de 1,052 seviyelerini test ettikten sonra 1,058 seviyelerinde günü kapattı ve 1,061 seviyelerinde seyrine devam ediyor. Düşüşün sürmesi durumunda 1,055 seviyelerinde bulunan MA100 ve %61.8 Fibonacci noktası ile 1,051 seviyelerindeki Bollinger alt bandı destek olabilir.

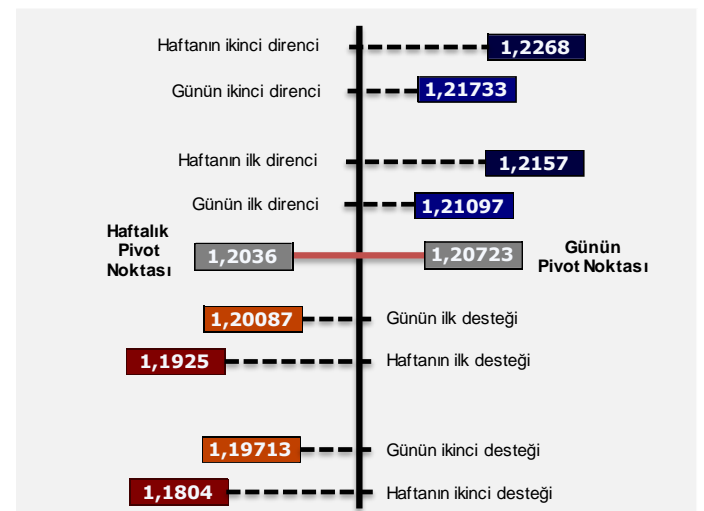
Piyasalarda çalkantının olduğu bu günlerde 'güvenli liman' algısının da yardımı ile yükselen ons altın, bugüne 1919 seviyelerinde başladı ve o seviyelerde seyrini sürdürüyor. Bollinger üst bandında bulunan emtiaın 50, 100 ve 200 günlük hareketli ortalamaların üzerinde fiyatlandığını hatırlamakta fayda var. Sert bir düşüşün olması durumunda 1877 seviyelerinde bulunan MA50 destek olabilir.

EUR/USD



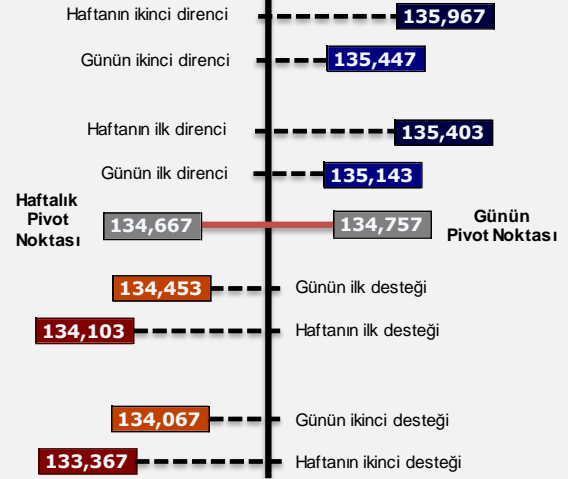
Son Fiyat	%Değişim	En yüksek	En Düşük	Ortalama	Ortalama	50 vs 200	ADX	RSI	+2SD	-2SD	FIBONACCI	
	5 gün	5 gün	5 gün	50 gün	200 gün	Yakın-Uzak	14 gün	14 gün	60 gün	60 gün	1 yıl	3 yıl
1,06080	0,26%	1,07330	1,05770	1,07240	1,03266	3,71%	16,67	46,60	1,09338	1,04829	65%	37%

GBP/USD



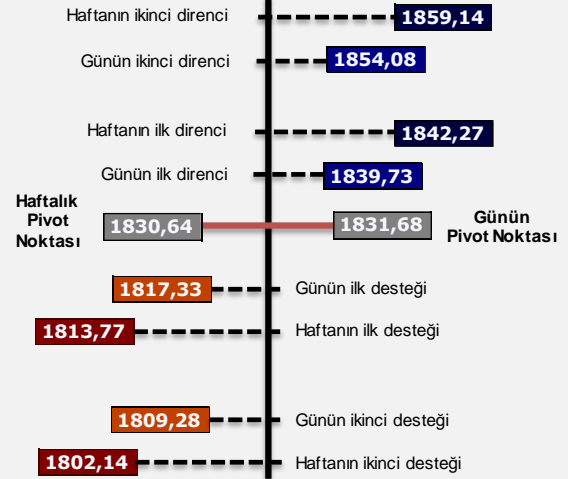
Son Fiyat	%Değişim	En yüksek	En Düşük	Ortalama	Ortalama	50 vs 200	ADX	RSI	+2SD	-2SD	FIBONACCI	
	5 gün	5 gün	5 gün	50 gün	200 gün	Yakın-Uzak	14 gün	14 gün	60 gün	60 gün	1 yıl	3 yıl
1,20740	1,25%	1,21830	1,20300	1,21343	1,18955	1,97%	15,11	51,01	1,24123	1,18254	54%	39%

USD/JPY

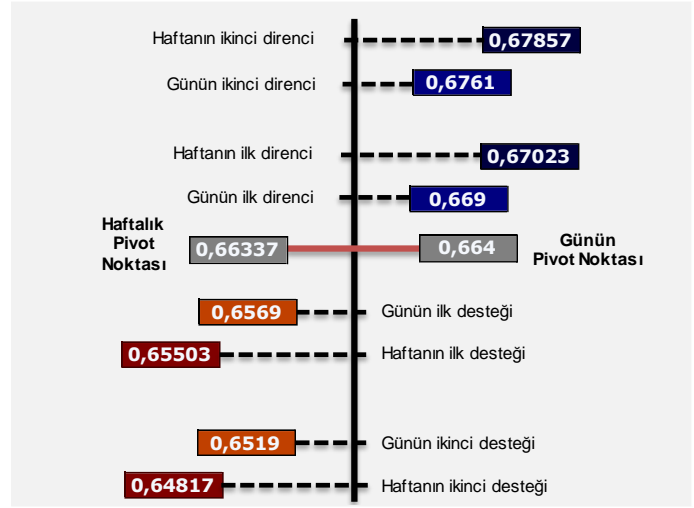


Son Fiyat	%Değişim	En yüksek	En Düşük	Ortalama	Ortalama	50 vs 200	ADX	RSI	+2SD	-2SD	FIBONACCI	
	5 gün	5 gün	5 gün	50 gün	200 gün	Yakın-Uzak	14 gün	14 gün	60 gün	60 gün	1 yıl	3 yıl
132,810	-2,45%	135,030	132,810	132,556	137,477	-3,71%	26,31	42,31	137,621	127,463	46%	63%

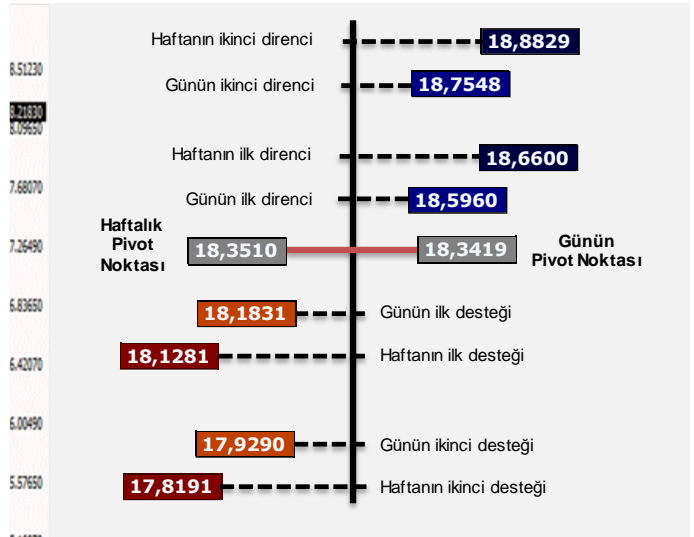
XAU/USD



Son Fiyat	%Değişim	En yüksek	En Düşük	Ortalama	Ortalama	50 vs 200	ADX	RSI	+2SD	-2SD	FIBONACCI	
	5 gün	5 gün	5 gün	50 gün	200 gün	Yakın-Uzak	14 gün	14 gün	60 gün	60 gün	1 yıl	3 yıl
1920,11	4,87%	1920,11	1868,26	1876,14	1777,17	5,28%	27,96	65,65	1955,58	1777,45	79%	76%



Son Fiyat	%Değişim	En yüksek	En Düşük	Ortalama	Ortalama	50 vs 200	ADX	RSI	+2SD	-2SD	FIBONACCI	
	5 gün	5 gün	5 gün	50 gün	200 gün	Yakın-Uzak	14 gün	14 gün	60 gün	60 gün	1 yıl	3 yıl
0,66380	0,73%	0,66820	0,65800	0,68709	0,67680	1,50%	25,06	39,50	0,71472	0,65565	32%	40%





Son Fiyat	%Değişim	En yüksek	En Düşük	Ortalama	Ortalama	50 vs 200	ADX	RSI	+2SD	-2SD	FIBONACCI	
	5 gün	5 gün	5 gün	50 gün	200 gün	Yakın-Uzak	14 gün	14 gün	60 gün	60 gün	1 yıl	3 yıl
18,4290	-0,75%	18,4372	18,1287	17,7079	17,3093	2,25%	28,10	59,33	18,7550	16,4420	96%	88%



	Son Fiyat	%Değişim	En yüksek	En Düşük	Ortalama	Ortalama	50 vs 200	ADX	RSI	+2SD	-2SD	FIBONACCI	
		5 gün	5 gün	5 gün	50 gün	200 gün	Yakın-Uzak	14 gün	14 gün	60 gün	60 gün	1 Yıl	3 Yıl
NZDUSD	0,61630	0,54%	0,62360	0,61300	0,63115	0,61637	2,34%	16,85	42,93	0,65282	0,60900	42%	32%
XAGUSD	21,844	6,35%	21,844	20,540	22,377	20,931	6,47%	29,11	54,74	25,203	20,038	50%	58%
EURGBP	0,87861	0,64%	0,88427	0,87726	0,88381	0,86821	1,76%	15,59	43,24	0,89306	0,87416	71%	50%
EURJPY	140,890	1,96%	144,050	140,890	142,127	141,815	0,22%	21,20	39,00	145,505	138,310	63%	80%
EURCHF	0,98632	0,62%	0,98721	0,97870	0,99305	0,98553	0,76%	20,77	45,54	1,00564	0,97871	36%	22%
EURAUD	1,59807	1,20%	1,61750	1,59795	1,56124	1,52632	2,24%	28,25	60,94	1,60616	1,52039	90%	39%
USDCAD	1,37540	0,56%	1,38320	1,36860	1,34937	1,33320	1,20%	38,00	61,19	1,37950	1,32205	91%	69%
GBPCAD	1,66060	0,19%	1,67280	1,65990	1,63724	1,58555	3,16%	19,89	59,11	1,66774	1,60590	89%	62%
GBPJPY	160,349	1,27%	163,185	160,349	160,818	163,368	-1,59%	14,47	42,36	164,556	156,645	38%	75%
EURTRY	20,16340	0,00%	20,38360	20,10360	20,21308	18,94458	6,28%	31,26	50,66	20,58744	19,73284	90%	96%
USDTRY	18,99190	0,13%	18,99190	18,96580	18,83665	18,32771	2,70%	27,44	62,94	18,97188	18,65749	100%	100%
AUDJPY	88,158	0,75%	89,693	88,158	91,055	92,954	-2,09%	25,68	31,42	93,478	88,101	24%	71%
CADJPY	96,560	1,14%	98,079	96,560	98,237	103,143	-4,99%	21,70	35,69	100,920	95,323	25%	61%
CHFJPY	142,840	2,55%	146,820	142,840	143,128	143,920	-0,55%	20,80	40,86	147,274	138,789	70%	82%
GBPCHF	1,12260	1,27%	1,12520	1,10850	1,12373	1,13550	-1,05%	16,63	52,49	1,14190	1,10416	34%	25%
AUDCAD	0,91300	0,29%	0,91550	0,91040	0,92693	0,90189	2,70%	18,94	43,79	0,94736	0,90332	58%	48%
AUDCHF	0,61720	1,92%	0,61770	0,60560	0,63623	0,64615	-1,56%	32,48	39,39	0,65715	0,61256	11%	33%

ŞEKİLLER, RENKLER VE ANLAMLARI



Teknik Seviyeler: Ortalama

-  Son fiyat belirtilen ortalamasının altında
-  Son fiyat belirtilen ortalamasının üzerinde



Teknik Seviyeler: Yakın-uzak

-  -5,00% 50 günlük ortalama, 200 günlük ortalamasının altında ve 200 günlük ortalamaya çok uzak
-  5,00% 50 günlük ortalama 200 günlük ortalamasının üzerinde ve 200 günlük ortalamadan çok uzak



Trend: ADX

-  2 haftadır belirli bir trendin içinde
-  2 haftadır bir trend oluşmadı veya mevcut bir trendten çıktı veya yeni bir trend oluşacak



Trend: Güç

-  Aşırı satım bölgesinde, zayıf
-  Aşırı alım bölgesinde, güçlü

Ortalamaya Dönüş: +2SD ve -2SD

-  Son fiyat 60 günlük 2 standart sapmanın üzerinde, parite ortalamaya dönebilir, yön aşağı
-  Son fiyat 60 günlük 2 standart sapmanın altında, parite ortalamaya dönebilir, yön yukarı

Fibonacci Oranları: 1 yıl ve 3 yıl

-  61% Son fiyat, belirtilen dönem içerisinde Fibonacci oranlarından %, %38,2, %61,8 veya %100 seviyelerinden birine çok yakın. Destek veya direnç olabilir
-  100% 100%'e yakın seviyeler belirtilen dönemdeki en yüksek fiyata yakınlığı gösterirken, %0'a yakın seviyeler belirtilen dönemdeki en düşük fiyata yakınlığı ifade eder

SABİT GETİRİLİ MENKUL KIYMETLER VE FX MÜDÜRLÜĞÜ

Pınar Özyüksel	+ (90.212) 350 23 12	pozyuksel@isyatirim.com.tr
Seyran Onay	+ (90.212) 350 23 40	sonay@isyatirim.com.tr
Ceyhun Erdel	+ (90.212) 350 23 52	cerdel@isyatirim.com.tr
Kağan Yeşilova	+ (90.212) 350 22 86	kyesilova@isyatirim.com.tr
Güngör Aslan	+ (90.212) 350 24 32	gaslan@isyatirim.com.tr
Alperen Tufan	+ (90.212) 350 23 38	atufan@isyatirim.com.tr

Burada yer alan bilgiler İş Yatırım Menkul Değerler A.Ş. tarafından bilgilendirme amacı ile hazırlanmıştır. Yatırım bilgi, yorum ve tavsiyeleri yatırım danışmanlığı kapsamında değildir. Yatırım danışmanlığı hizmeti; aracı kurumlar, portföy yönetim şirketleri, mevduat kabul etmeyen bankalar ile müşteri arasında imzalanacak yatırım danışmanlığı sözleşmesi çerçevesinde sunulmaktadır. Burada yer alan yorum ve tavsiyeler, yorum ve tavsiyede bulunanların kişisel görüşlerine dayanmaktadır. Herhangi bir yatırım aracının alım-satım önerisi ya da getiri vaadi olarak yorumlanmamalıdır. Bu görüşler mali durumunuz ile risk ve getiri tercihlerinize uygun olmayabilir. Bu nedenle, sadece burada yer alan bilgilere dayanarak yatırım kararı verilmesi beklentilerinize uygun sonuçlar doğurmayabilir.

Burada yer alan fiyatlar, veriler ve bilgilerin tam ve doğru olduğu garanti edilemez; içerik, haber verilmeksizin değiştirilebilir. Tüm veriler, İş Yatırım Menkul Değerler A.Ş. tarafından güvenilir olduğuna inanılan kaynaklardan alınmıştır. Bu kaynakların kullanılması nedeni ile ortaya çıkabilecek hatalardan İş Yatırım Menkul Değerler A.Ş. sorumlu değildir. çıkabilecek hatalardan İş Yatırım Menkul Değerler A.Ş. sorumlu değildir.

Bu içeriğe ilişkin tüm telif hakları İş Yatırım Menkul Değerler A.Ş.'ye aittir. Bu içerik, açık iznimiz olmaksızın başkaları tarafından herhangi bir amaçla, kısmen veya tamamen çoğaltılamaz, dağıtılamaz, yayımlanamaz veya değiştirilemez.