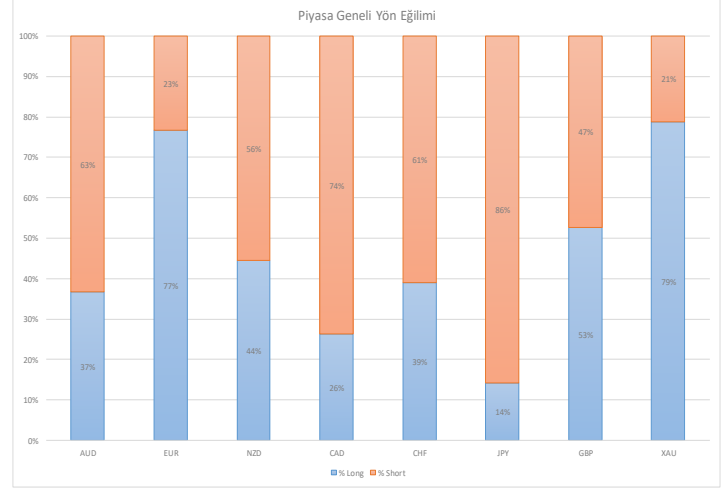
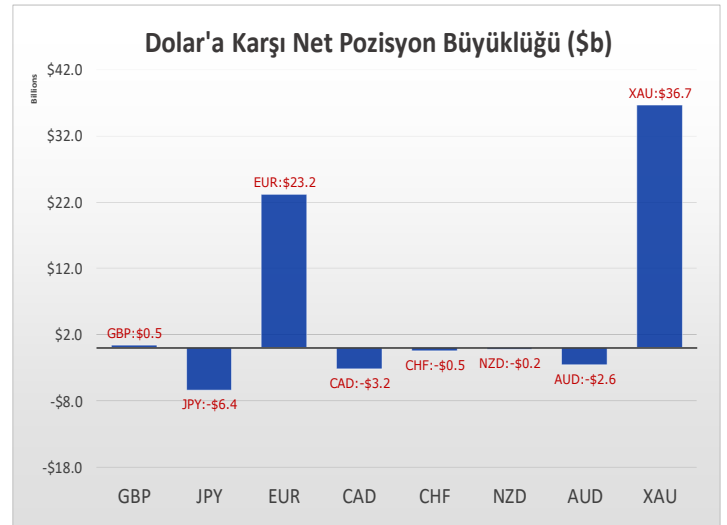
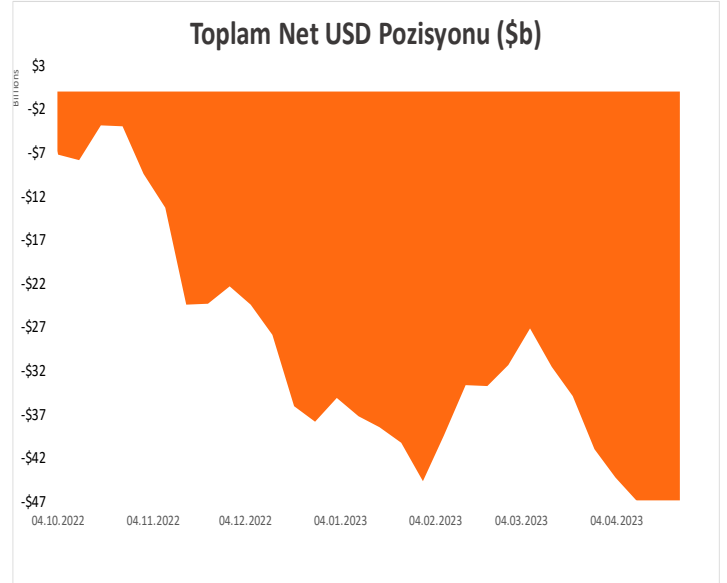
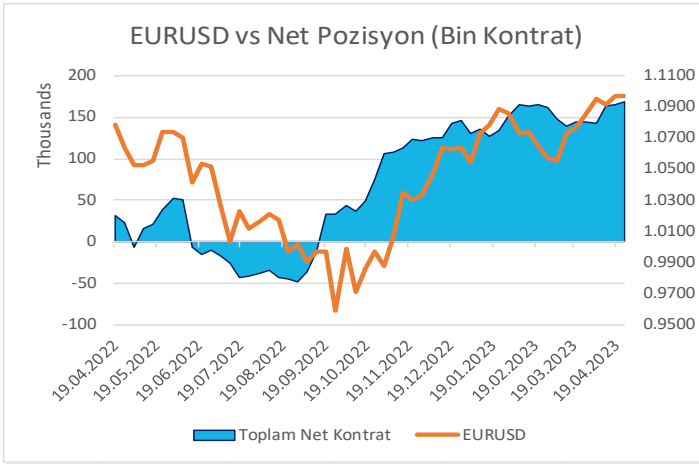


Duyarlılık		ŞMilyon		
25-Apr-2023	Eğilim	Momentum	Pozisyon	Haftalık Değişim
EUR	↑	Artıyor	23,235	693
JPY	↓	Artıyor	-6,424	-1,124
GBP	↑	Artıyor	453	352
AUD	↓	Azalıyor	-2,615	234
NZD	↓	Azalıyor	-200	43
CAD	↓	Azalıyor	-3,214	239
CHF	↓	Azalıyor	-512	146
XAU	↑	Azalıyor	36,694	-1,095
<b>Toplam USD Pozisyonu</b>			<b>-47,418</b>	<b>512</b>

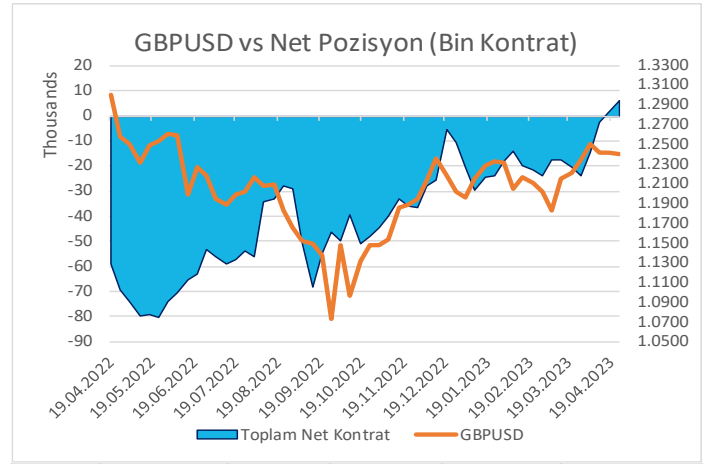


- 19 – 25 Nisan rapor haftasını kapsayan son CFTC verilerine göre, EUR net yatırımcı pozisyonları artışını sürdürüyor, pozisyonlar 2020 Ekim ayından bu zamana en yüksek seviyesine ulaşmış durumda. Piyasa geneli yön eğilimi %77 uzun pozisyona işaret ediyor. Bu rakam geçen hafta %76 seviyesindeydi. GBP net yatırımcı pozisyonu geçtiğimiz hafta uzun tarafta yoğunlaşmaya başlamıştı ve %51 uzun pozisyon oranı oluşmuştu, son rapor haftasında bu oran %53'e yükselmiş durumda. GBP'deki 13 aylık kısa pozisyon yoğunluğu da geçtiğimiz hafta itibariyle yerini uzun pozisyon yoğunluğuna bırakıyor. Net yatırımcı pozisyonu ise Kasım 2021'den itibaren en yüksek seviyesinde bulunuyor.
- Altın net yatırımcı pozisyonunda hafif gerileme olurken, son zamanlarda ons altının gösterdiği zayıf görüntü sebebiyle spot fiyatın 2000 seviyelerinin altında kalması gerilemede etkili oluyor. Buna rağmen piyasa geneli yön eğilimi geçtiğimiz hafta ile aynı kalarak %79 seviyelerinde bulunuyor.

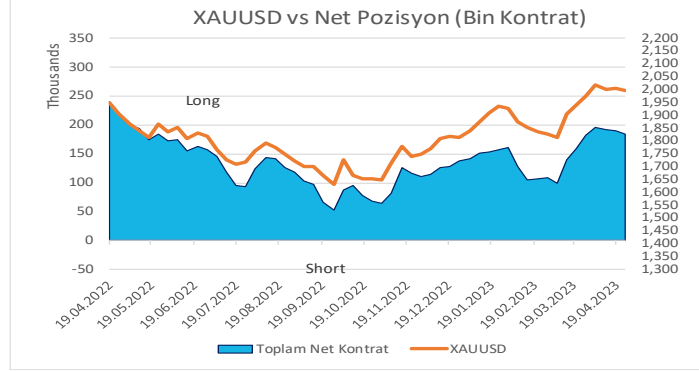




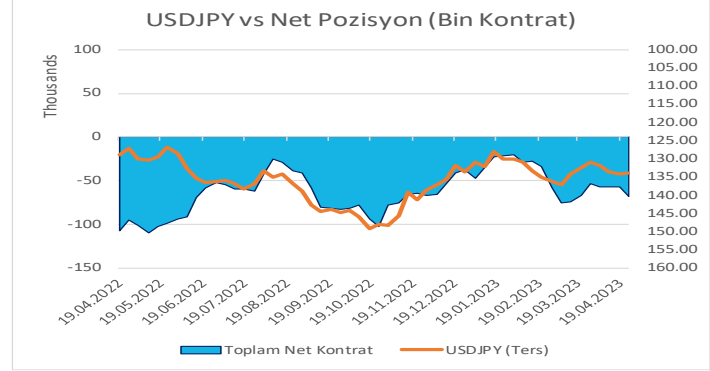
EUR - SPEKULATİF POZİSYON					
Tarih	ŞMilyon	Pozisyon - Kontrat Büyüklüğü 125,000 EUR			
		Long	Short	Net	Haftalık Değişim
25-Apr	23,235	243,516	74,116	169,400	5,039
18-Apr	22,542	242,369	78,008	164,361	1,023
11-Apr	22,279	244,180	80,842	163,338	19,945



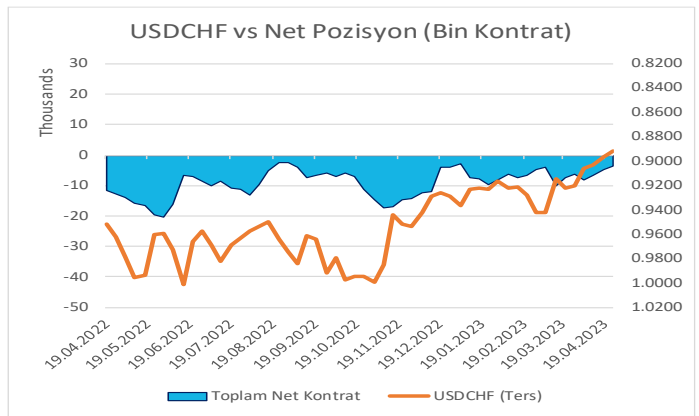
GBP - SPEKULATİF POZİSYON					
Tarih	ŞMilyon	Pozisyon - Kontrat Büyüklüğü 62,500 GBP			
		Long	Short	Net	Haftalık Değişim
25-Apr	453	59,405	53,566	5,839	4,537
18-Apr	101	53,834	52,532	1,302	3,700
11-Apr	-186	54,928	57,326	-2,398	12,395



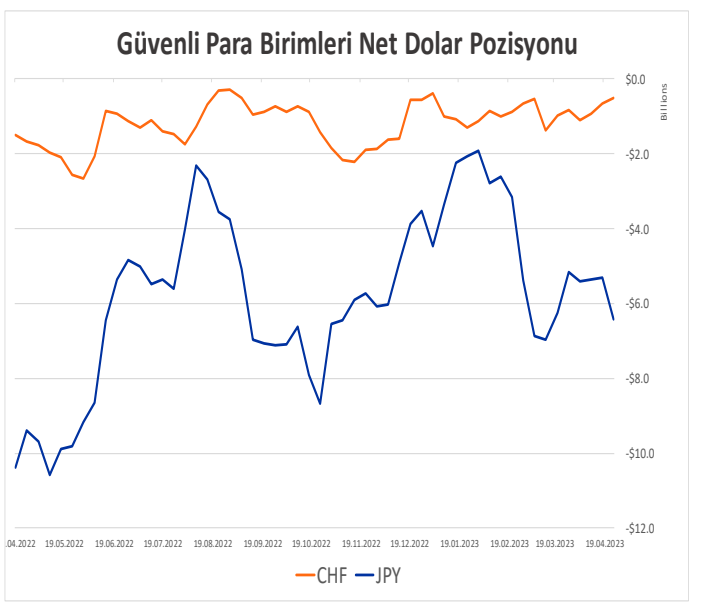
XAU - SPEKULATİF POZİSYON					
Tarih	ŞMilyon	Pozisyon - Kontrat Büyüklüğü 100 troy oz.			
		Long	Short	Net	Haftalık Değişim
25-Apr	36,694	253,186	67,922	185,264	-4,629
18-Apr	37,789	260,061	70,168	189,893	-2,852
11-Apr	38,313	260,165	67,420	192,745	-2,471

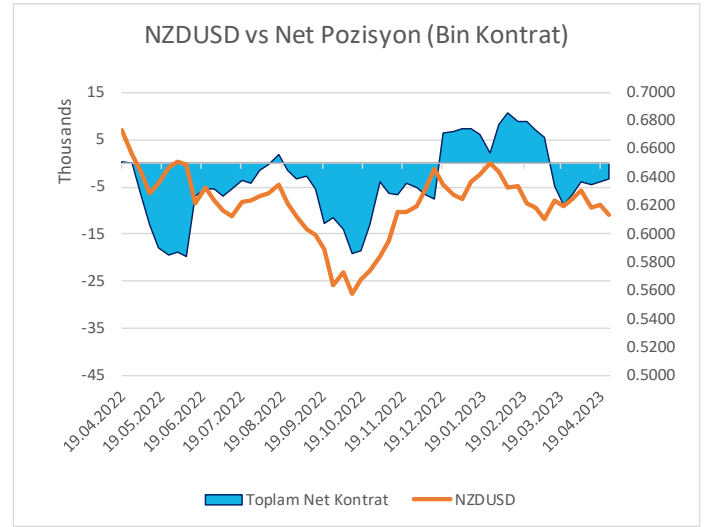
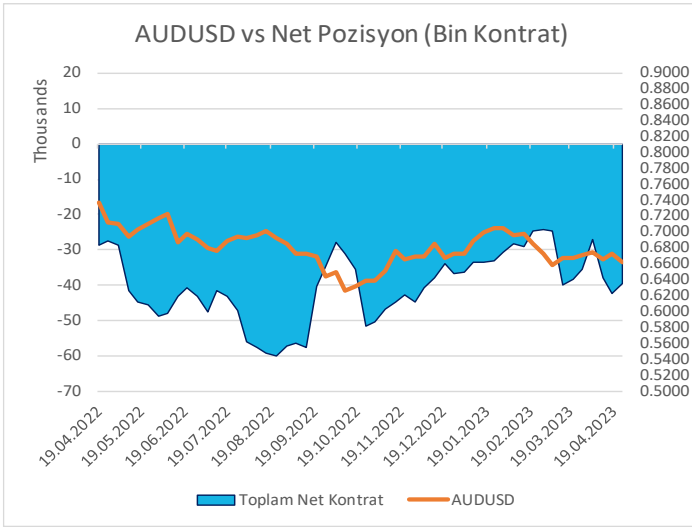


JPY - SPEKULATİF POZİSYON					
Tarih	ŞMilyon	Pozisyon - Kontrat Büyüklüğü 12,5MM JPY			
		Long	Short	Net	Haftalık Değişim
25-Apr	-6,424	13,680	82,424	-68,744	-11,875
18-Apr	-5,300	15,661	72,530	-56,869	338
11-Apr	-5,349	11,933	69,140	-57,207	-171



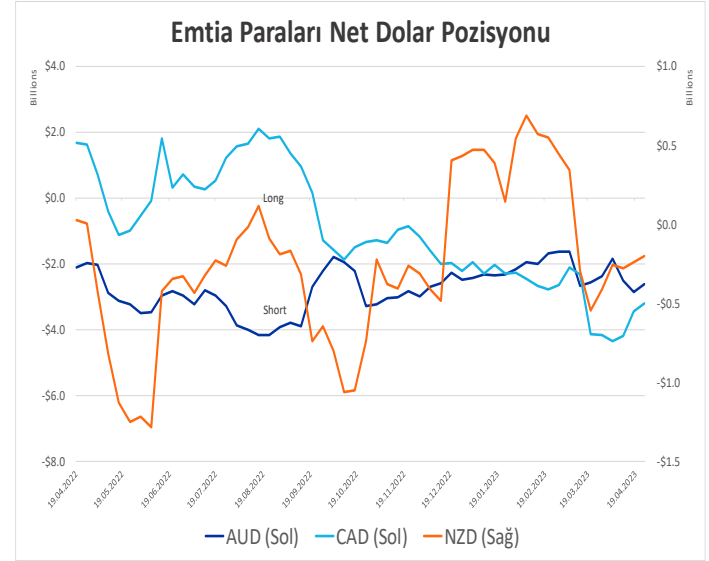
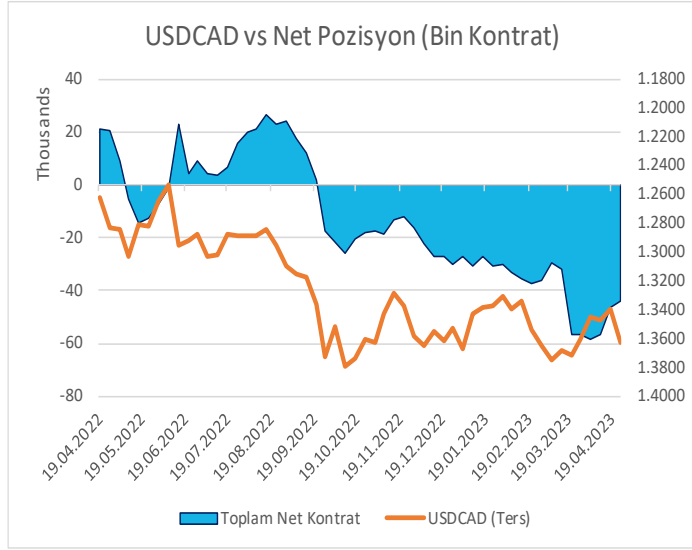
CHF - SPEKULATİF POZİSYON					
Tarih	ŞMilyon	Pozisyon - Kontrat Büyüklüğü 125,000 CHF			
		Long	Short	Net	Haftalık Değişim
25-Apr	-512	6,556	10,212	-3,656	1,064
18-Apr	-658	5,347	10,067	-4,720	2,014
11-Apr	-932	4,155	10,889	-6,734	1,269





AUD - SPEKULATİF POZİSYON					
Tarih	ŞMilyon	Pozisyon - Kontrat Büyüklüğü 100,000 AUD			
		Long	Short	Net	Haftalık Değişim
25-Apr	-2,615	54,241	93,703	-39,462	2,894
18-Apr	-2,848	44,610	86,966	-42,356	-4,419
11-Apr	-2,524	45,481	83,418	-37,937	-10,704

NZD - SPEKULATİF POZİSYON					
Tarih	ŞMilyon	Pozisyon - Kontrat Büyüklüğü 100,000 NZD			
		Long	Short	Net	Haftalık Değişim
25-Apr	-200	13,070	16,322	-3,252	652
18-Apr	-242	10,876	14,780	-3,904	577
11-Apr	-277	13,097	17,578	-4,481	-450



CAD - SPEKULATİF POZİSYON					
Tarih	ŞMilyon	Pozisyon - Kontrat Büyüklüğü 100,000 CAD			
		Long	Short	Net	Haftalık Değişim
25-Apr	-3,214	24,295	68,086	-43,791	2,442
18-Apr	-3,453	17,806	64,039	-46,233	10,346
11-Apr	-4,201	16,914	73,493	-56,579	1,930

## SABİT GETİRİLİ MENKUL KIYMETLER VE FX MÜDÜRLÜĞÜ

Pınar Özyüksel	+ (90.212) 350 23 12	<a href="mailto:pozyuksel@isyatirim.com.tr">pozyuksel@isyatirim.com.tr</a>
Seyran Onay	+ (90.212) 350 23 40	<a href="mailto:sonay@isyatirim.com.tr">sonay@isyatirim.com.tr</a>
Ceyhun Erdel	+ (90.212) 350 23 52	<a href="mailto:cerdel@isyatirim.com.tr">cerdel@isyatirim.com.tr</a>
Tolga Murat	+ (90.212) 350 23 08	<a href="mailto:tmurat@isyatirim.com.tr">tmurat@isyatirim.com.tr</a>
Kağan Yeşilova	+ (90.212) 350 22 86	<a href="mailto:kyesilova@isyatirim.com.tr">kyesilova@isyatirim.com.tr</a>
Güngör Aslan	+ (90.212) 350 24 32	<a href="mailto:gaslan@isyatirim.com.tr">gaslan@isyatirim.com.tr</a>
Barış Yavuz	+ (90.212) 350 23 44	<a href="mailto:byavuz@isyatirim.com.tr">byavuz@isyatirim.com.tr</a>
Alperen Tufan	+ (90.212) 350 23 38	<a href="mailto:atufan@isyatirim.com.tr">atufan@isyatirim.com.tr</a>

Burada yer alan bilgiler İş Yatırım Menkul Değerler A.Ş. tarafından bilgilendirme amacı ile hazırlanmıştır. Yatırım bilgi, yorum ve tavsiyeleri yatırım danışmanlığı kapsamında değildir. Yatırım danışmanlığı hizmeti; aracı kurumlar, portföy yönetim şirketleri, mevduat kabul etmeyen bankalar ile müşteri arasında imzalanacak yatırım danışmanlığı sözleşmesi çerçevesinde sunulmaktadır. Burada yer alan yorum ve tavsiyeler, yorum ve tavsiyede bulunanların kişisel görüşlerine dayanmaktadır. Herhangi bir yatırım aracının alım-satım önerisi ya da getiri vaadi olarak yorumlanmamalıdır. Bu görüşler mali durumunuz ile risk ve getiri tercihlerinize uygun olmayabilir. Bu nedenle, sadece burada yer alan bilgilere dayanarak yatırım kararı verilmesi beklentilerinize uygun sonuçlar doğurmayabilir.

Burada yer alan fiyatlar, veriler ve bilgilerin tam ve doğru olduğu garanti edilemez; içerik, haber verilmeksizin değiştirilebilir. Tüm veriler, İş Yatırım Menkul Değerler A.Ş. tarafından güvenilir olduğuna inanılan kaynaklardan alınmıştır. Bu kaynakların kullanılması nedeni ile ortaya çıkabilecek hatalardan İş Yatırım Menkul Değerler A.Ş. sorumlu değildir. Çıkabilecek hatalardan İş Yatırım Menkul Değerler A.Ş. sorumlu değildir.

Bu içeriğe ilişkin tüm telif hakları İş Yatırım Menkul Değerler A.Ş.'ye aittir. Bu içerik, açık iznimiz olmaksızın başkaları tarafından herhangi bir amaçla, kısmen veya tamamen çoğaltılamaz, dağıtılamaz, yayımlanamaz veya değiştirilemez.