

TÜRİB Endeks Verileri	13.05.2026			12.05.2026		6.05.2026	
	Kapanış	Miktar	Hacim	Kapanış	Günlük Değ. %	Kapanış	Hafta Değ. %
Hububat Endeksi	6.462	5.417.629	73.514.699	6.623	-2%	6.534	-1%
Arpa Endeksi *	7.704	0	0	7.704	0%	7.090	9%
Buğday Endeksi	6.537	4.513.309	61.416.998	6.667	-2%	6.637	-2%
Mısır 1.Sınıf Endeksi	7.547	439.250	6.053.762	7.677	-2%	7.743	-3%
Mısır 2.Sınıf Endeksi	6.649	376.750	4.809.150	7.009	-5%	6.599	1%
Mısır Endeksi	7.190	816.000	10.862.912	7.445	-3%	7.258	-1%
Buğday Ekmeklik Endeksi	6.917	3.517.674	48.459.667	6.911	0%	6.943	0%
Buğday Makarnalık Endeksi	6.638	995.635	12.957.331	7.037	-6%	6.985	-5%

\* Önceki kapanış rakamı.

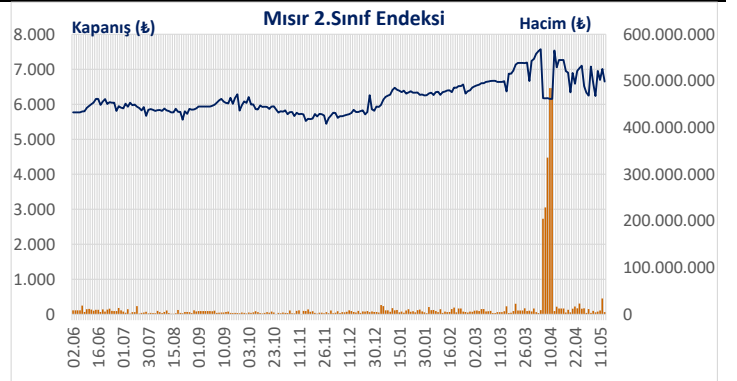
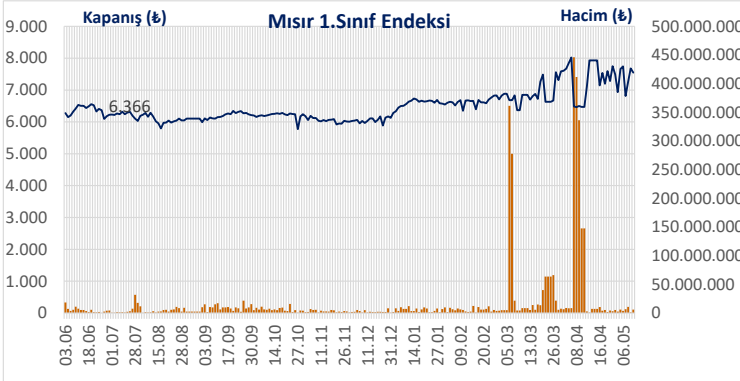
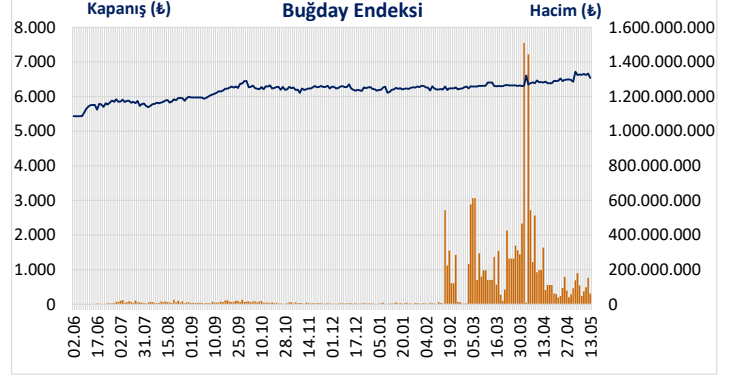
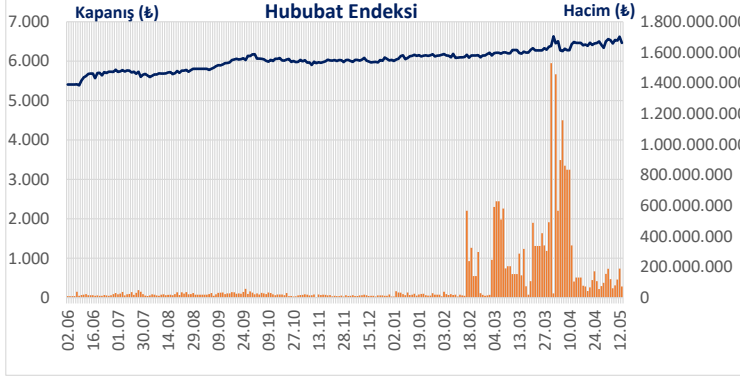
**TÜRKİYE ÜRÜN VE İHTİSAS BORSASI A.Ş. (TÜRİB) ELEKTRONİK ÜRÜN SENEDİ (ELÜS) HİZMETLERİ İŞ YATIRIM FARKIYLA HERKESE BORSA'DA!**

ELÜS takas ve saklama hizmetinde İş Yatırım farkını yaşayın, İşCep veya Herkes Borsa mobil uygulamasıyla hesabınızı uzaktan kolayca açın.

HEMEN HESAP AÇ!

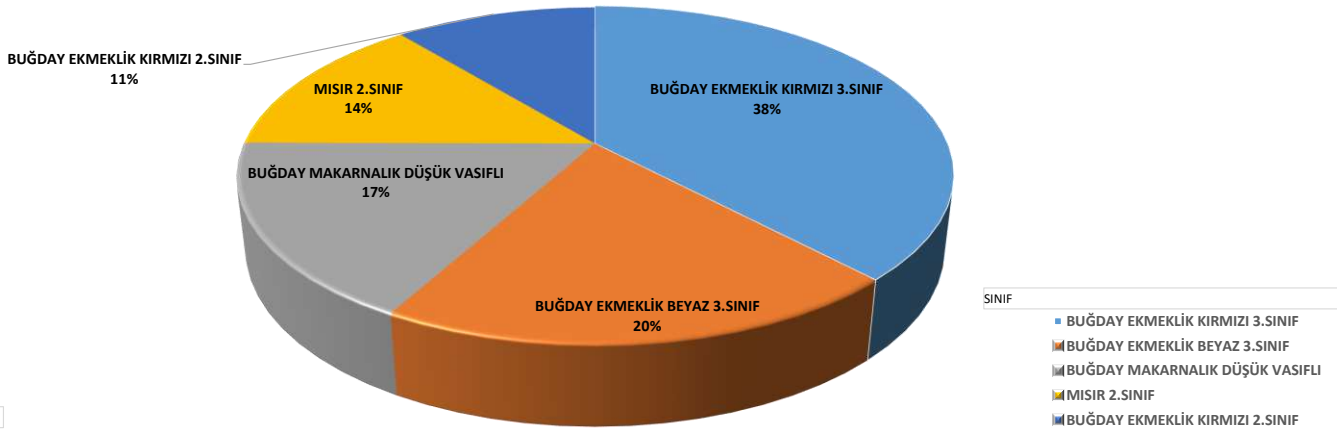


## Endeksler



Toplam Hacim TL Toplam Hacim TL2

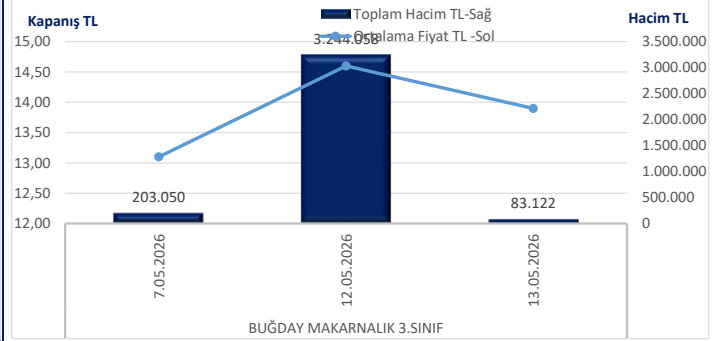
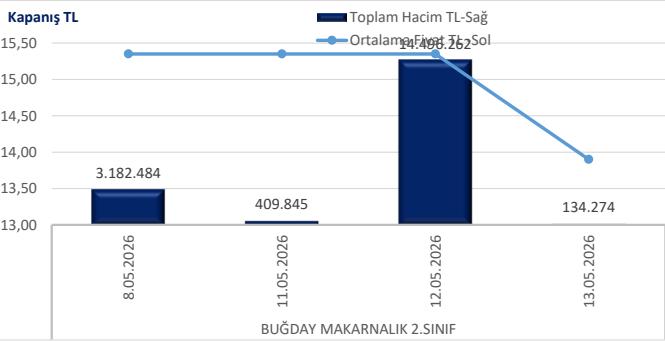
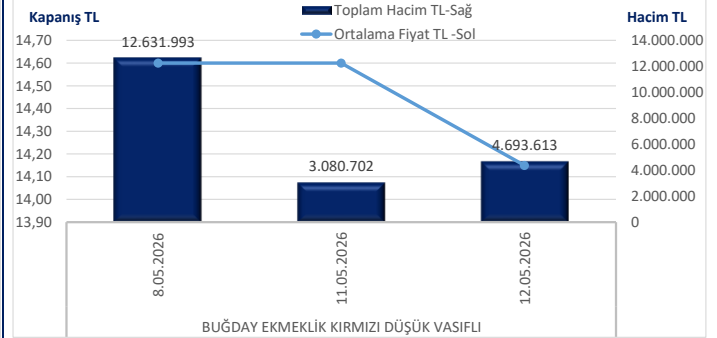
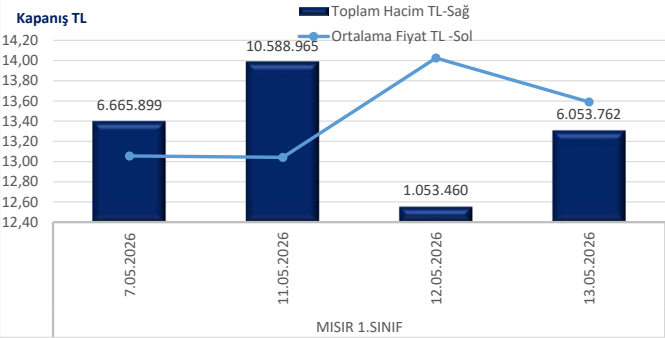
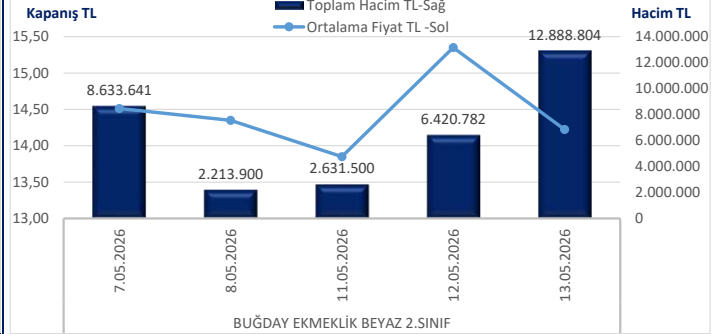
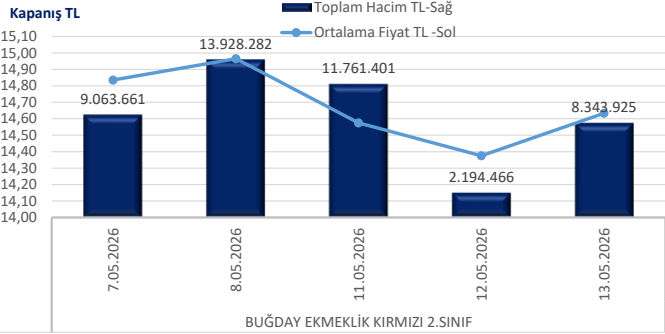
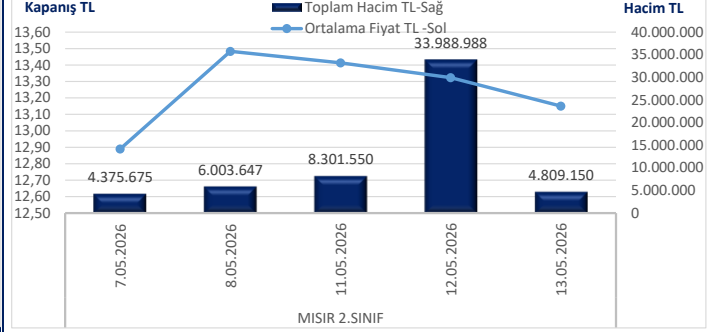
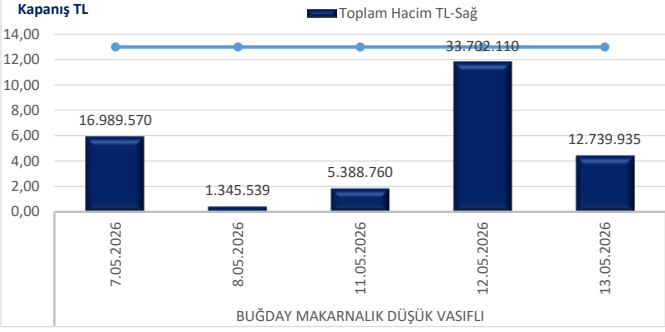
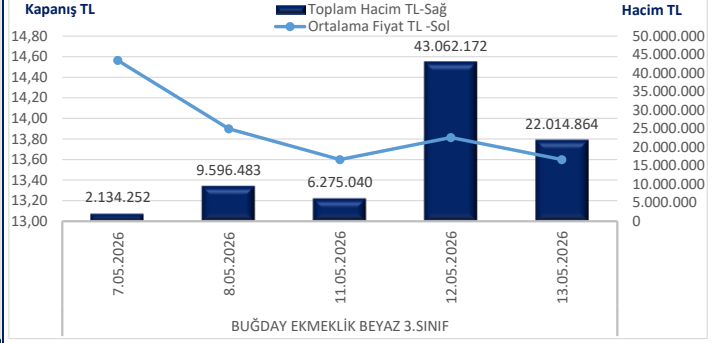
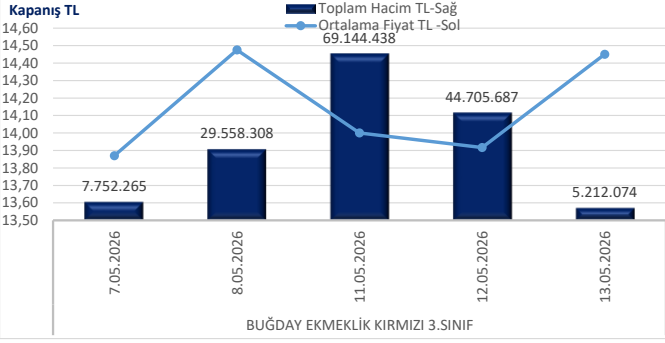
## Son 1 Haftada En Çok İşlem Gören 5 ELÜS ve Hacimleri (TL)



Değerler

## Son 1 Hafta Günlük İşlem Hacimleri ve Ortalama Fiyatlar

İŞ YATIRIM



TARİH	ISIN	SINIF	MIKTAR
13.05.2026	TRXTKBS62511	SOYA FASULYESİ 1.SINIF	27.000
13.05.2026	TRXATUAC2519	ARPA 2.SINIF	21.580
13.05.2026	TRXXKGB52519	BUĞDAY EKMEKLİK BEYAZ 1.SINIF	99.680
13.05.2026	TRXATUBF2515	BUĞDAY EKMEKLİK KIRMIZI 1.SINIF	39.740
13.05.2026	TRXXJEBJ2516	BUĞDAY EKMEKLİK KIRMIZI 1.SINIF	100.800
13.05.2026	TRXXKOB72511	BUĞDAY EKMEKLİK KIRMIZI 1.SINIF	98.840
13.05.2026	TRXXHDBW2512	BUĞDAY EKMEKLİK KIRMIZI 1.SINIF	60.900
13.05.2026	TRXXLMB92511	BUĞDAY EKMEKLİK KIRMIZI 2.SINIF	36.880
13.05.2026	TRXAVSBT2519	BUĞDAY EKMEKLİK KIRMIZI 2.SINIF	53.120
13.05.2026	TRXXHDBX2511	BUĞDAY EKMEKLİK KIRMIZI 2.SINIF	75.000
13.05.2026	TRXXIUBX2519	BUĞDAY EKMEKLİK KIRMIZI 2.SINIF	100.100
13.05.2026	TRXXEIBF2511	BUĞDAY EKMEKLİK KIRMIZI 3.SINIF	44.000
13.05.2026	TRXXHZBN2517	BUĞDAY EKMEKLİK KIRMIZI 3.SINIF	7.020
13.05.2026	TRXXGLBE2515	BUĞDAY MAKARNALIK DÜŞÜK VASIFLI	399.320
13.05.2026	TRXXGLBF2514	BUĞDAY MAKARNALIK 3.SINIF	40.440
13.05.2026	TRXATAI82513	MISIR 1.SINIF	305.740
13.05.2026	TRXALLI82517	MISIR 1.SINIF	75.740
13.05.2026	TRXXKKI22519	MISIR 1.SINIF	114.940
13.05.2026	TRXXTUI62515	MISIR 1.SINIF	263.720
13.05.2026	TRXSFTI82514	MISIR 1.SINIF	250.240
13.05.2026	TRXATUIC2511	MISIR 1.SINIF	61.400
13.05.2026	TRXXGZI82519	MISIR 1.SINIF	2.000.000
13.05.2026	TRXTOPI82514	MISIR 1.SINIF	14.380
13.05.2026	TRXYUSI82513	MISIR 1.SINIF	70.000
13.05.2026	TRXSMLI82517	MISIR 1.SINIF	28.260
13.05.2026	TRXXFUI82512	MISIR 1.SINIF	33.100
13.05.2026	TRXXBNI32511	MISIR 2.SINIF	28.600
13.05.2026	TRXSFTI92513	MISIR 2.SINIF	31.120
13.05.2026	TRXXMNI32518	MISIR 2.SINIF	77.566
13.05.2026	TRXUNSI62518	MISIR 2.SINIF	12.140
13.05.2026	TRXXLRI12513	MISIR 2.SINIF	102.000
13.05.2026	TRXXFBI42516	MISIR 2.SINIF	97.660
13.05.2026	TRXXOPI02512	MISIR 2.SINIF	71.500
13.05.2026	TRXXNDI02510	MISIR 2.SINIF	250.000
13.05.2026	TRXXHCI82516	MISIR 2.SINIF	234.420
13.05.2026	TRXXLMI32512	MISIR 2.SINIF	42.820
13.05.2026	TRXXJCI42516	MISIR 2.SINIF	25.520
13.05.2026	TRXTOPI12511	MISIR 2.SINIF	19.483
13.05.2026	TRXXJBI62516	MISIR 2.SINIF	20.646
13.05.2026	TRXXJUI02512	MISIR 2.SINIF	26.000
13.05.2026	TRXXKOI52518	MISIR 2.SINIF	1.648.020
13.05.2026	TRXXHRI42518	MISIR 2.SINIF	30.320
13.05.2026	TRXXJHPJ25E3	PAMUK SAWGİN BATI PARTİ B SINIFI	28.004
13.05.2026	TRXXJHPK25F8	PAMUK SAWGİN BATI PARTİ B SINIFI	27.807
13.05.2026	TRXXJHPL25F6	PAMUK SAWGİN BATI PARTİ B SINIFI	28.086
13.05.2026	TRXXJHPS25F1	PAMUK SAWGİN BATI PARTİ C SINIFI	27.267

TARİH	ISIN	SINIF	PREV	MIN	MAX	AOF	KAPANIS	ADET	MIKTAR	HACİM
13.05.2026	TRXXHZA82514	ARPA 1.SINIF	14,00	13,90	13,90	13,90	13,90	1	16.920	235.188
13.05.2026	TRXXGMA52517	ARPA 2.SINIF	13,20	14,00	14,00	14,00	14,00	1	71.400	999.600
13.05.2026	TRXXMZB12519	BUĞDAY EKMEKLİK BEYAZ 2.SINIF	0,00	15,35	15,35	15,35	15,35	1	28.675	440.161
13.05.2026	TRXERGB92312	BUĞDAY EKMEKLİK BEYAZ 2.SINIF	13,85	13,85	13,85	13,85	13,85	1	160.000	2.216.000
13.05.2026	TRXXIKBE2316	BUĞDAY EKMEKLİK BEYAZ 2.SINIF	13,85	13,85	13,85	13,85	13,85	1	165.000	2.285.250
13.05.2026	TRXXESBN2311	BUĞDAY EKMEKLİK BEYAZ 2.SINIF	13,85	13,85	13,85	13,85	13,85	5	573.819	7.947.393
13.05.2026	TRXXEPBR2310	BUĞDAY EKMEKLİK BEYAZ 3.SINIF	13,60	13,60	13,60	13,60	13,60	2	84.000	1.142.400
13.05.2026	TRXXGDBI2313	BUĞDAY EKMEKLİK BEYAZ 3.SINIF	13,60	13,60	13,60	13,60	13,60	5	301.000	4.093.600
13.05.2026	TRXXJVB12316	BUĞDAY EKMEKLİK BEYAZ 3.SINIF	13,60	13,60	13,60	13,60	13,60	5	475.320	6.464.352
13.05.2026	TRXXENBJ2312	BUĞDAY EKMEKLİK BEYAZ 3.SINIF	13,60	13,60	13,60	13,60	13,60	2	193.000	2.624.800
13.05.2026	TRXXIGBD2313	BUĞDAY EKMEKLİK BEYAZ 3.SINIF	13,60	13,60	13,60	13,60	13,60	2	200.000	2.720.000
13.05.2026	TRXXIIBB2313	BUĞDAY EKMEKLİK BEYAZ 3.SINIF	13,60	13,60	13,60	13,60	13,60	3	203.420	2.766.512
13.05.2026	TRXXESBO2310	BUĞDAY EKMEKLİK BEYAZ 3.SINIF	13,60	13,60	13,60	13,60	13,60	1	162.000	2.203.200
13.05.2026	TRXXENBK2319	BUĞDAY EKMEKLİK KIRMIZI 2.SINIF	13,85	13,85	13,85	13,85	13,85	3	486.000	6.731.100
13.05.2026	TRXXKNB52515	BUĞDAY EKMEKLİK KIRMIZI 2.SINIF	15,00	14,70	14,70	14,70	14,70	1	81.000	1.190.700
13.05.2026	TRXASLB22513	BUĞDAY EKMEKLİK KIRMIZI 2.SINIF	15,35	15,35	15,35	15,35	15,35	1	27.500	422.125
13.05.2026	TRXXEHBO2511	BUĞDAY EKMEKLİK KIRMIZI 3.SINIF	14,70	14,90	14,90	14,90	14,90	1	40.300	600.470
13.05.2026	TRXMYBS2513	BUĞDAY EKMEKLİK KIRMIZI 3.SINIF	14,90	14,85	14,85	14,85	14,85	1	26.640	395.604
13.05.2026	TRXKTUBU2340	BUĞDAY EKMEKLİK KIRMIZI 3.SINIF	13,60	13,60	13,60	13,60	13,60	3	310.000	4.216.000
13.05.2026	TRXXKS22319	BUĞDAY MAKARNALIK DÜŞÜK VASIFLI	13,00	13,00	13,00	13,00	13,00	13	979.995	12.739.935
13.05.2026	TRXXFTBN2517	BUĞDAY MAKARNALIK 2.SINIF	13,50	13,90	13,90	13,90	13,90	1	9.660	134.274
13.05.2026	TRXXFTBO2516	BUĞDAY MAKARNALIK 3.SINIF	13,50	13,90	13,90	13,90	13,90	1	5.980	83.122
13.05.2026	TRXXHGI62519	MISIR 1.SINIF	15,30	13,10	13,10	13,10	13,10	1	87.460	1.145.726
13.05.2026	TRXXLEI22510	MISIR 1.SINIF	12,95	13,10	13,10	13,10	13,10	1	18.000	235.800
13.05.2026	TRXXNUI02514	MISIR 1.SINIF	12,00	11,50	11,50	11,50	11,50	1	7.880	90.620
13.05.2026	TRXATUIC2511	MISIR 1.SINIF	14,20	14,30	14,30	14,30	14,30	1	19.000	271.700
13.05.2026	TRXAVS182511	MISIR 1.SINIF	14,05	14,00	14,00	14,00	14,00	1	32.160	450.240
13.05.2026	TRXASLI32517	MISIR 1.SINIF	13,95	14,10	14,10	14,10	14,10	1	30.000	423.000
13.05.2026	TRXSTUI62515	MISIR 1.SINIF	14,00	14,02	14,02	14,02	14,02	5	150.130	2.104.822
13.05.2026	TRXXGS182514	MISIR 1.SINIF	13,90	13,95	14,00	13,98	14,00	2	53.000	740.850
13.05.2026	TRXXFUI82512	MISIR 1.SINIF	14,00	14,20	14,20	14,20	14,20	1	41.620	591.004
13.05.2026	TRXXJRI02518	MISIR 2.SINIF	12,00	12,00	12,00	12,00	12,00	1	29.000	348.000
13.05.2026	TRXXIEI42514	MISIR 2.SINIF	12,60	12,60	12,60	12,60	12,60	4	290.750	3.663.450
13.05.2026	TRXKTUIH2514	MISIR 2.SINIF	14,05	13,90	13,90	13,90	13,90	1	30.000	417.000
13.05.2026	TRXRNFI82519	MISIR 2.SINIF	14,10	14,10	14,10	14,10	14,10	1	27.000	380.700



## İletişim Bilgileri

### Dijital Yatırım Hizmetleri - ELÜS Destek Hizmeti

[dyh-elusdestekhizmeti@isyatirim.com.tr](mailto:dyh-elusdestekhizmeti@isyatirim.com.tr)

Veriler Türkiye Ürün ve İhtisas Borsası A.Ş. (TÜRİB) tarafından sağlanmakta olup, gecikmeli ve kamuya açık olarak yayımlanan [www.turib.com.tr](http://www.turib.com.tr) üzerinden temin edilmektedir.

Burada yer alan bilgiler İş Yatırım Menkul Değerler A.Ş. tarafından bilgilendirme amacı ile hazırlanmıştır. Yatırım bilgi, yorum ve tavsiyeleri yatırım danışmanlığı kapsamında değildir. Yatırım danışmanlığı hizmeti; aracı kurumlar, portföy yönetim şirketleri, mevduat kabul etmeyen bankalar ile müşteri arasında imzalanacak yatırım danışmanlığı sözleşmesi çerçevesinde sunulmaktadır. Burada yer alan yorum ve tavsiyeler, yorum ve tavsiyede bulunanların kişisel görüşlerine dayanmaktadır. Herhangi bir yatırım aracının alım-satım önerisi ya da getiri vaadi olarak yorumlanmamalıdır. Bu görüşler mali durumunuz ile risk ve getiri tercihlerinize uygun olmayabilir. Bu nedenle, sadece burada yer alan bilgilere dayanarak yatırım kararı verilmesi beklentilerinize uygun sonuçlar doğurmayabilir.

Burada yer alan fiyatlar, veriler ve bilgilerin tam ve doğru olduğu garanti edilemez; içerik, haber verilmeksizin değiştirilebilir. Tüm veriler, İş Yatırım Menkul Değerler A.Ş. tarafından güvenilir olduğuna inanılan kaynaklardan alınmıştır. Bu kaynakların kullanılması nedeni ile ortaya çıkabilecek hatalardan İş Yatırım Menkul Değerler A.Ş. sorumlu değildir. Bu içeriğe ilişkin tüm telif hakları İş Yatırım Menkul Değerler A.Ş.'ye aittir. Bu içerik, açık iznimiz olmaksızın başkaları tarafından herhangi bir amaçla, kısmen veya tamamen çoğaltılamaz, dağıtılamaz, yayımlanamaz veya değiştirilemez.