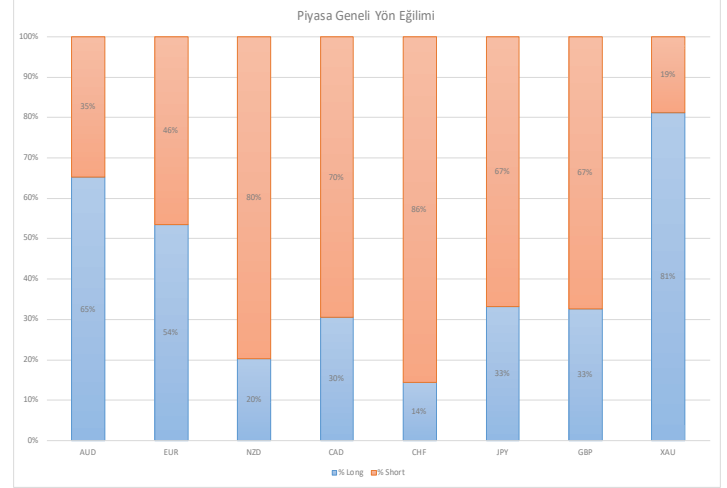
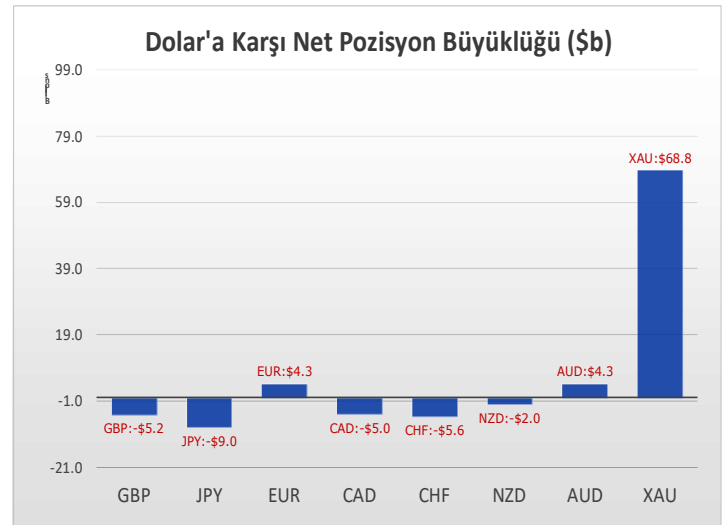
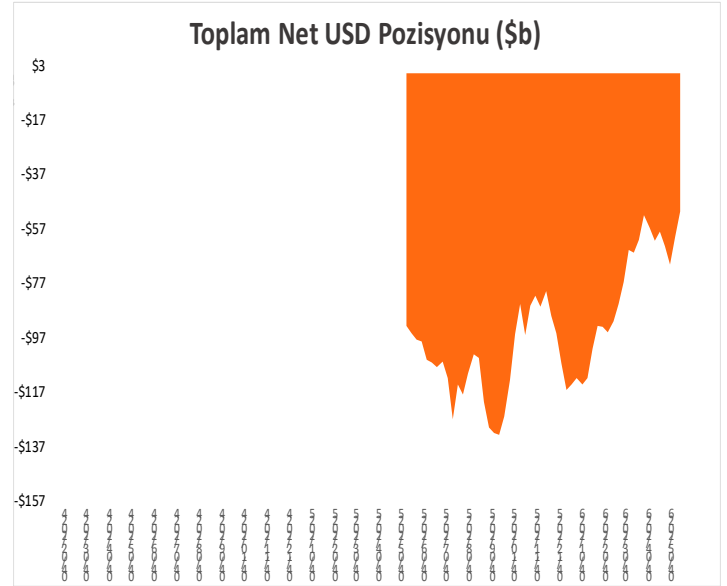
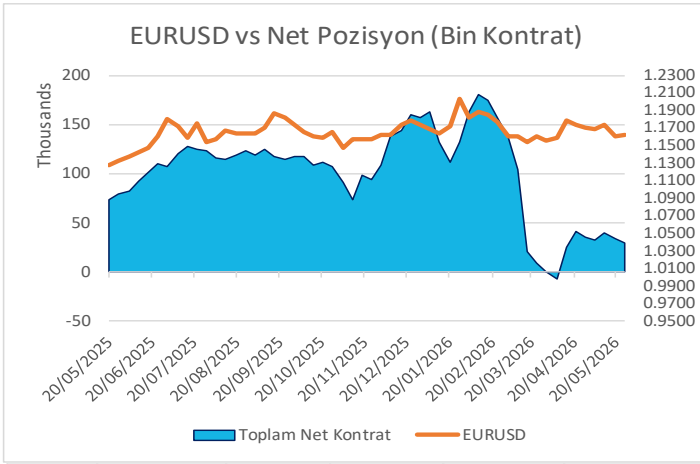


Duyarlılık		ŞMilyon		
26-May-2026	Eğilim	Momentum	Pozisyon	Haftalık Değişim
EUR	↑	Azalıyor	4,278	-583
JPY	↓	Artıyor	-8,998	-1,619
GBP	↓	Azalıyor	-5,160	224
AUD	↑	Azalıyor	4,313	-1,774
NZD	↓	Azalıyor	-1,995	375
CAD	↓	Artıyor	-4,994	-2,722
CHF	↓	Azalıyor	-5,591	261
XAU	↑	Azalıyor	68,750	-3,818
Toplam USD Pozisyonu			-50,604	9,655



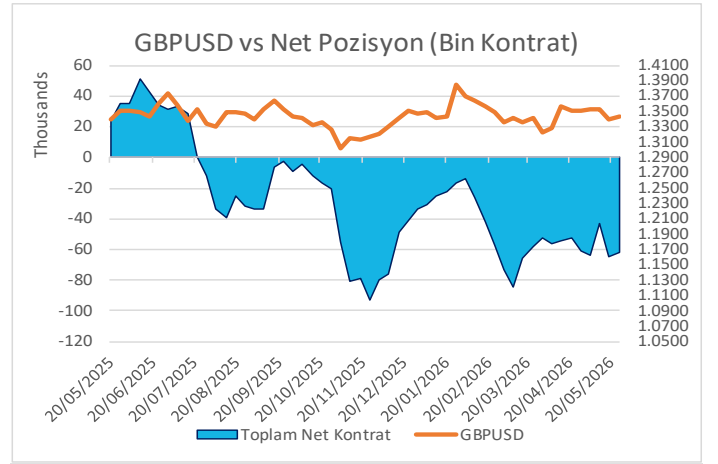
20–26 Mayıs CFTC raporlama haftasında küresel piyasalarda fiyatlamalar, Orta Doğu merkezli jeopolitik gelişmeler, ABD–İran hattındaki diplomatik temaslar ve enerji piyasalarındaki yüksek volatilitte eşliğinde yön bulmaya devam etti. Özellikle Hürmüz Boğazı çevresine ilişkin belirsizliklerin sürmesi, enerji arz güvenliği endişelerini gündemde tutarken, petrol fiyatlarındaki dalgalı seyir küresel enflasyon beklentilerini yeniden yukarı yönlü baskıladı. Hafta boyunca ABD ile İran arasında yürütülen müzakerelere ilişkin haber akışı fiyatlamaların ana belirleyicisi olurken, Çin ve Pakistan gibi üçüncü aktörlerin sürece daha görünür şekilde dahil olması diplomatik çözüm beklentilerini zaman zaman destekledi. Buna karşın taraflar arasındaki temel anlaşmazlıkların devam etmesi ve özellikle nükleer program, yaptırımların kaldırılması ve Hürmüz Boğazı'nın statüsüne ilişkin farklılaşan pozisyonlar, sürecin kırılma potansiyelini korumasına neden oldu. ABD Başkanı Donald Trump'ın İran'a yönelik açıklamaları hafta boyunca yakından takip edilirken, Trump yönetimi müzakerelerde ilerleme sağlanabileceğini ancak anlaşma sağlanamaması durumunda yaptırımların artırılabilirliğini ve askeri seçeneklerin masada kalmaya devam ettiğini vurguladı. Trump ayrıca, İran ile olası anlaşmanın "ya kapsamlı ve kalıcı olacağı ya da hiç gerçekleşmeyeceği" yönündeki değerlendirmeleriyle pazarlık çerçevesinin sertliğine işaret etti. İran tarafı ise uranyum stokları ve nükleer faaliyetlere ilişkin kırmızı çizgilerini korurken, Hürmüz Boğazı üzerinden geçiş rejimine ilişkin önerilere temkinli yaklaşımını sürdürdü. Jeopolitik cephede Çin'in artan diplomatik rolü dikkat çekerken, Pekin yönetimi İran ve bölge ülkeleriyle yürüttüğü temaslarda diyalog ve müzakere vurgusunu öne çıkardı. Çin'in enerji ithalatında İran petrolüne olan yüksek bağımlılığı, bölgedeki istikrarın Pekin açısından stratejik önemini artırırken, ABD–Çin hattında Orta Doğu kaynaklı risklerin daha belirgin şekilde fiyatlandığı görüldü. Pakistan'ın arabuluculuk çabalarına verdiği destek de diplomatik çözüm beklentilerini sınırlı ölçüde destekleyen unsurlar arasında yer aldı. Öte yandan hafta boyunca ABD ve İsrail'in Hürmüz Boğazı çevresindeki İran hedeflerine yönelik gerçekleştirdiği askeri operasyonlar, piyasalarda jeopolitik risk priminin yeniden yükselmesine neden oldu. İran devlet medyası bazı kayıplar olduğunu bildirirken, ABD tarafı operasyonların savunma amaçlı olduğunu açıkladı. Bölgedeki sınırlı askeri tırmanış, ateşkes ve diplomatik süreçlere rağmen risk algısının yüksek kalmasına yol açtı. Enerji piyasalarında ise gelişmeler oldukça sert fiyatlamalara neden oldu. Müzakerelere ilişkin iyimserlik dönemlerinde petrol fiyatlarında geri çekilmeler görülürken, askeri gerilimlerin arttığı dönemlerde sert yükselişler öne çıktı. Hürmüz Boğazı'ndaki olası aksaklıkların küresel petrol arzının önemli bir kısmını tehdit etmesi, fiyat oynaklığını yüksek seviyelerde tutmaya devam etti. Makroekonomik tarafta yükselen enerji fiyatlarının küresel enflasyon görünümü üzerindeki etkileri merkez bankalarının temel gündem maddesi olmaya devam etti. Özellikle ABD'de güçlü gelen ekonomik veriler ve iş gücü piyasasındaki dayanıklılık, Fed'in kısa vadede gevşeme alanını sınırlarken; enerji kaynaklı enflasyon baskılarının yeniden güçlenmesi, faizlerin uzun süre yüksek kalabileceği beklentilerini destekledi.





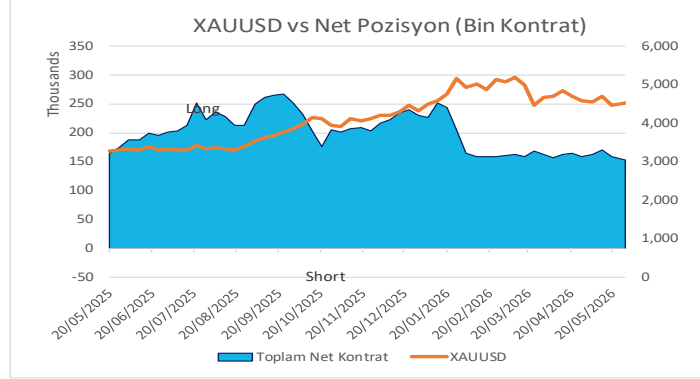
EUR - SPEKULATİF POZİSYON

Tarih	ŞMilyon	Pozisyon - Kontrat Büyüklüğü 125,000 EUR			
		Long	Short	Net	Haftalık Değişim
29-May	4,278	223,055	193,629	29,426	-4,087
19-May	4,861	233,251	199,738	33,513	-6,687
12-May	5,899	224,002	183,802	40,200	7,998



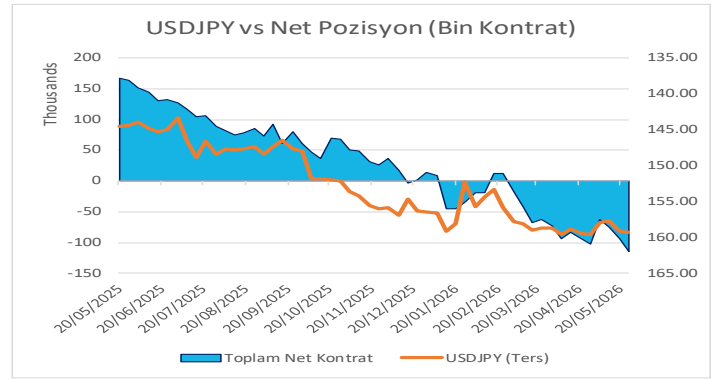
GBP - SPEKULATİF POZİSYON

Tarih	ŞMilyon	Pozisyon - Kontrat Büyüklüğü 62,500 GBP			
		Long	Short	Net	Haftalık Değişim
26-May	-5,160	57,978	119,376	-61,398	2,909
19-May	-5,384	68,075	132,382	-64,307	-21,248
12-May	-3,644	79,605	122,664	-43,059	20,849



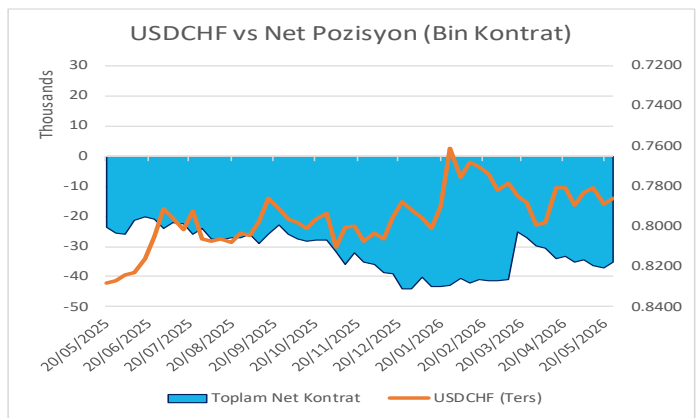
XAU - SPEKULATİF POZİSYON

Tarih	ŞMilyon	Pozisyon - Kontrat Büyüklüğü 100 troy oz.			
		Long	Short	Net	Haftalık Değişim
26-May	68,750	200,704	46,444	154,260	-5,573
19-May	72,568	211,018	51,185	159,833	-11,789
12-May	77,149	219,793	48,171	171,622	8,319



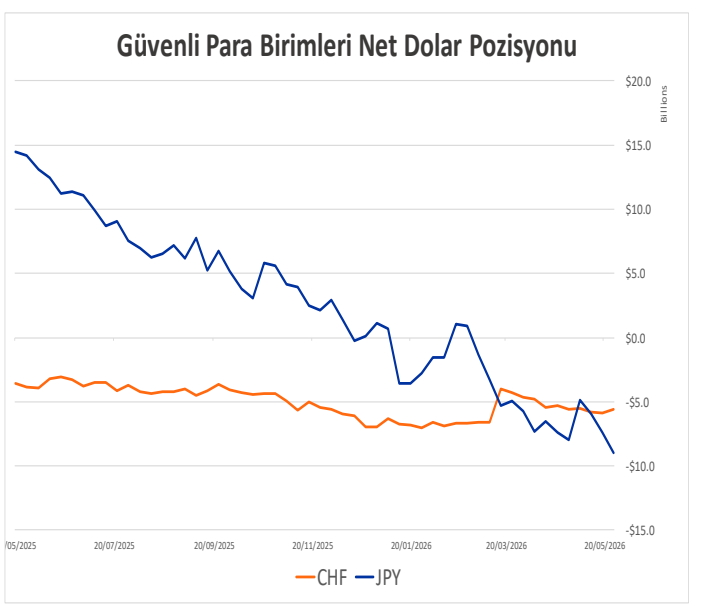
JPY - SPEKULATİF POZİSYON

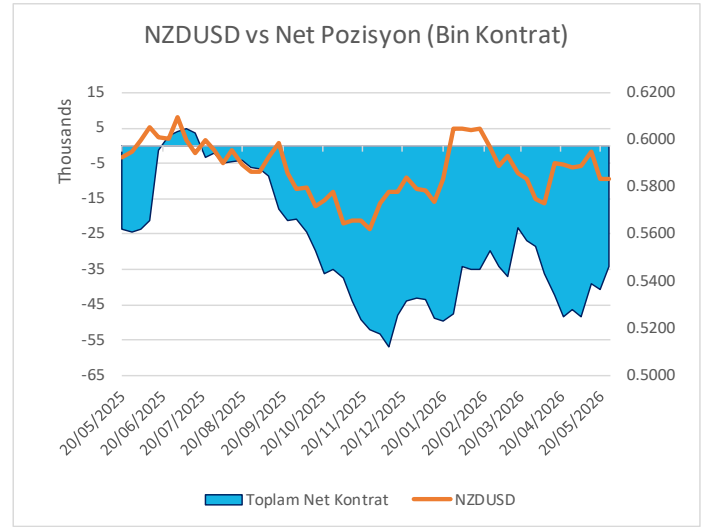
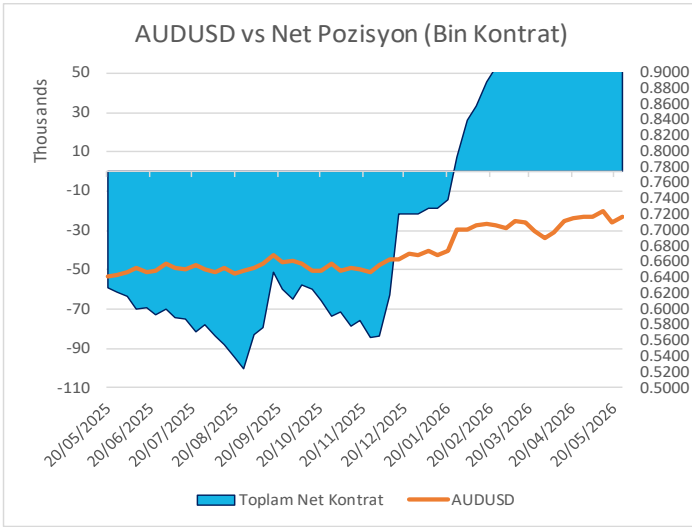
Tarih	ŞMilyon	Pozisyon - Kontrat Büyüklüğü 12,5MM JPY			
		Long	Short	Net	Haftalık Değişim
26-May	-8,998	112,993	227,660	-114,667	-20,762
19-May	-7,379	106,603	200,508	-93,905	-18,803
12-May	-5,956	100,155	175,257	-75,102	-13,364



CHF - SPEKULATİF POZİSYON

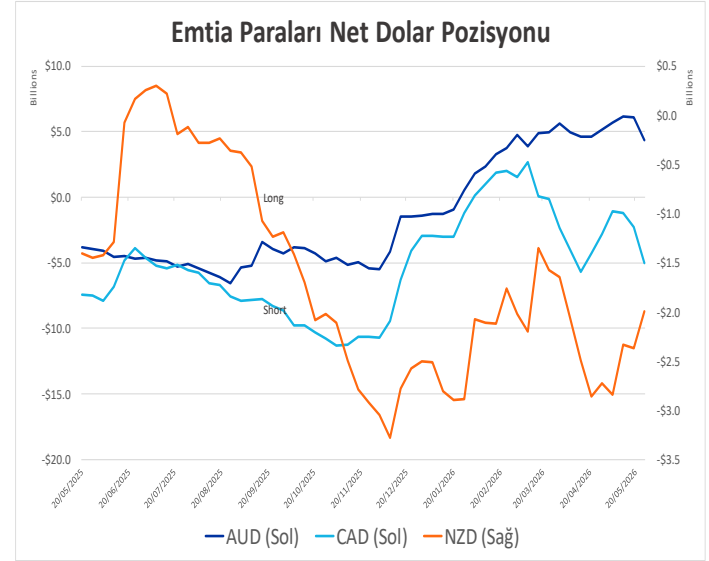
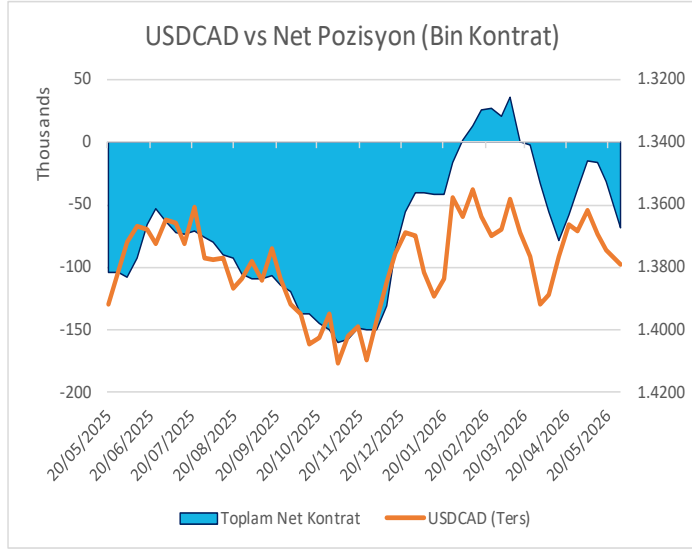
Tarih	ŞMilyon	Pozisyon - Kontrat Büyüklüğü 125,000 CHF			
		Long	Short	Net	Haftalık Değişim
26-May	-5,591	7,118	42,258	-35,140	1,797
19-May	-5,852	6,284	43,221	-36,937	-740
12-May	-5,796	5,602	41,799	-36,197	-1,676





AUD - SPEKULATİF POZİSYON					
Tarih	ŞMilyon	Pozisyon - Kontrat Büyüklüğü 100,000 AUD			
		Long	Short	Net	Haftalık Değişim
26-May	4,313	129,129	68,974	60,155	-25,489
19-May	6,087	151,583	65,939	85,644	654
12-May	6,153	150,800	65,810	84,990	6,316

NZD - SPEKULATİF POZİSYON					
Tarih	ŞMilyon	Pozisyon - Kontrat Büyüklüğü 100,000 NZD			
		Long	Short	Net	Haftalık Değişim
26-May	-1,995	11,721	45,900	-34,179	6,434
19-May	-2,370	12,319	52,932	-40,613	-1,463
12-May	-2,330	11,846	50,996	-39,150	9,101



CAD - SPEKULATİF POZİSYON					
Tarih	ŞMilyon	Pozisyon - Kontrat Büyüklüğü 100,000 CAD			
		Long	Short	Net	Haftalık Değişim
26-May	-4,994	53,676	122,558	-68,882	-37,651
19-May	-2,272	72,674	103,905	-31,231	-14,989
12-May	-1,186	77,042	93,284	-16,242	-1,583

SABİT GETİRİLİ MENKUL KIYMETLER VE FX MÜDÜRLÜĞÜ

Pınar Özyüksel	+ (90.212) 350 23 12	pozyuksel@isyatirim.com.tr
Seyran Onay	+ (90.212) 350 23 40	sonay@isyatirim.com.tr
Ceyhun Erdel	+ (90.212) 350 23 52	cerdel@isyatirim.com.tr
Kağan Yeşilova	+ (90.212) 350 22 86	kyesilova@isyatirim.com.tr
Barış Yavuz	+ (90.212) 350 23 44	byavuz@isyatirim.com.tr
Dilek Korku	+ (90.212) 350 23 86	dkorku@isyatirim.com.tr
Şimal Irmak Uçkun	+ (90.212) 350 27 60	siuckun@isyatirim.com.tr
Aziz Can Uzun	+ (90.212) 350 24 32	cuzun@isyatirim.com.tr
Melis Büyükelçi Aksu	+ (90.212) 350 20 70	mbuyukelci@isyatirim.com.tr

Burada yer alan bilgiler İş Yatırım Menkul Değerler A.Ş. tarafından bilgilendirme amacı ile hazırlanmıştır. Yatırım bilgi, yorum ve tavsiyeleri yatırım danışmanlığı kapsamında değildir. Yatırım danışmanlığı hizmeti; aracı kurumlar, portföy yönetim şirketleri, mevduat kabul etmeyen bankalar ile müşteri arasında imzalanacak yatırım danışmanlığı sözleşmesi çerçevesinde sunulmaktadır. Burada yer alan yorum ve tavsiyeler, yorum ve tavsiyede bulunanların kişisel görüşlerine dayanmaktadır. Herhangi bir yatırım aracının alım-satım önerisi ya da getiri vaadi olarak yorumlanmamalıdır. Bu görüşler mali durumunuz ile risk ve getiri tercihlerinize uygun olmayabilir. Bu nedenle, sadece burada yer alan bilgilere dayanarak yatırım kararı verilmesi beklentilerinize uygun sonuçlar doğurmayabilir.

Burada yer alan fiyatlar, veriler ve bilgilerin tam ve doğru olduğu garanti edilemez; içerik, haber verilmeksizin değiştirilebilir. Tüm veriler, İş Yatırım Menkul Değerler A.Ş. tarafından güvenilir olduğuna inanılan kaynaklardan alınmıştır. Bu kaynakların kullanılması nedeni ile ortaya çıkabilecek hatalardan İş Yatırım Menkul Değerler A.Ş. sorumlu değildir. Çıkabilecek hatalardan İş Yatırım Menkul Değerler A.Ş. sorumlu değildir.

Bu içeriğe ilişkin tüm telif hakları İş Yatırım Menkul Değerler A.Ş.'ye aittir. Bu içerik, açık iznimiz olmaksızın başkaları tarafından herhangi bir amaçla, kısmen veya tamamen çoğaltılamaz, dağıtılamaz, yayımlanamaz veya değiştirilemez.