

TÜRİB Endeks Verileri	3.06.2026			2.06.2026		26.05.2026	
	Kapanış	Miktar	Hacim	Kapanış	Günlük Değ. %	Kapanış	Hafta Değ. %
Hububat Endeksi	6.568	1.502.248	19.763.378	6.683	-2%	6.523	1%
Arpa Endeksi *	7.245	0	0	7.245	0%	7.245	0%
Buğday Endeksi	6.712	166.200	2.413.243	6.805	-1%	6.669	1%
Mısır 1.Sınıf Endeksi	7.680	277.650	3.894.002	7.670	0%	7.119	8%
Mısır 2.Sınıf Endeksi	6.623	1.058.398	13.456.133	7.126	-7%	6.346	4%
Mısır Endeksi	7.240	1.336.048	17.350.135	7.504	-4%	6.771	7%
Buğday Ekmeklik Endeksi	7.143	166.200	2.413.243	7.299	-2%	7.134	0%
Buğday Makarnalık Endeksi *	6.904	0	0	6.904	0%	6.845	1%

* Önceki kapanış rakamı.

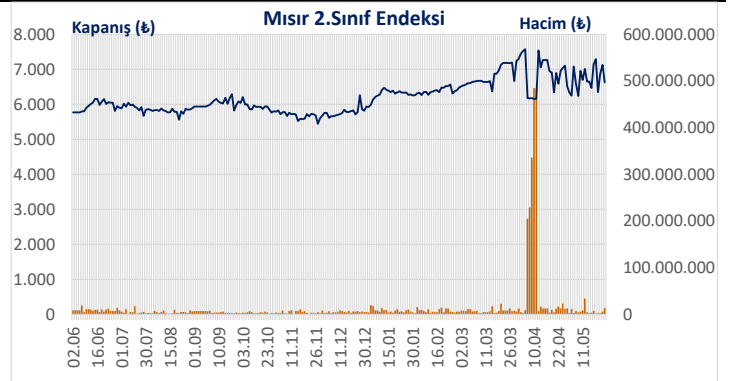
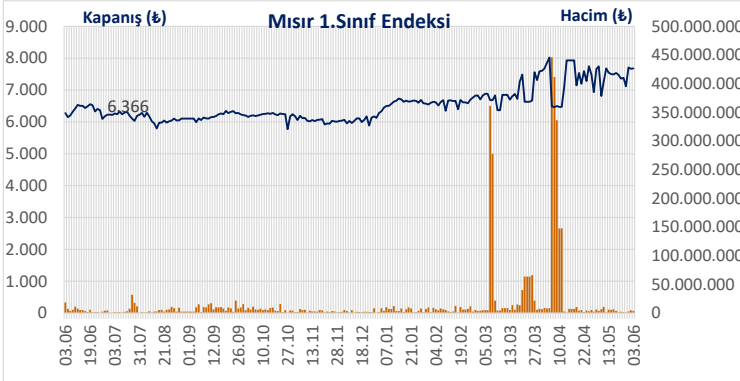
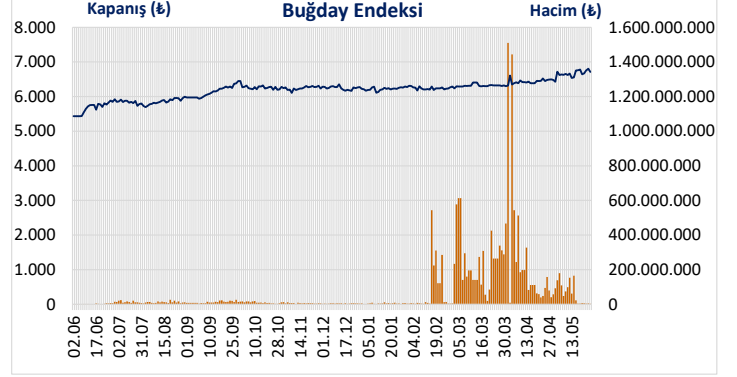
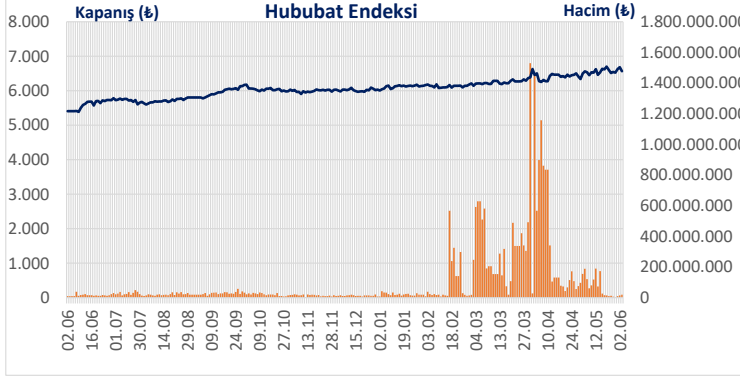
TÜRKİYE ÜRÜN VE İHTİSAS BORSASI A.Ş. (TÜRİB) ELEKTRONİK ÜRÜN SENEDİ (ELÜS) HİZMETLERİ İŞ YATIRIM FARKIYLA HERKESE BORSA'DA!

ELÜS takas ve saklama hizmetinde İş Yatırım farkını yaşayın, İş Cep veya Herkes Borsa mobil uygulamasıyla hesabınızı uzaktan kolayca açın.

HEMEN HESAP AÇ!

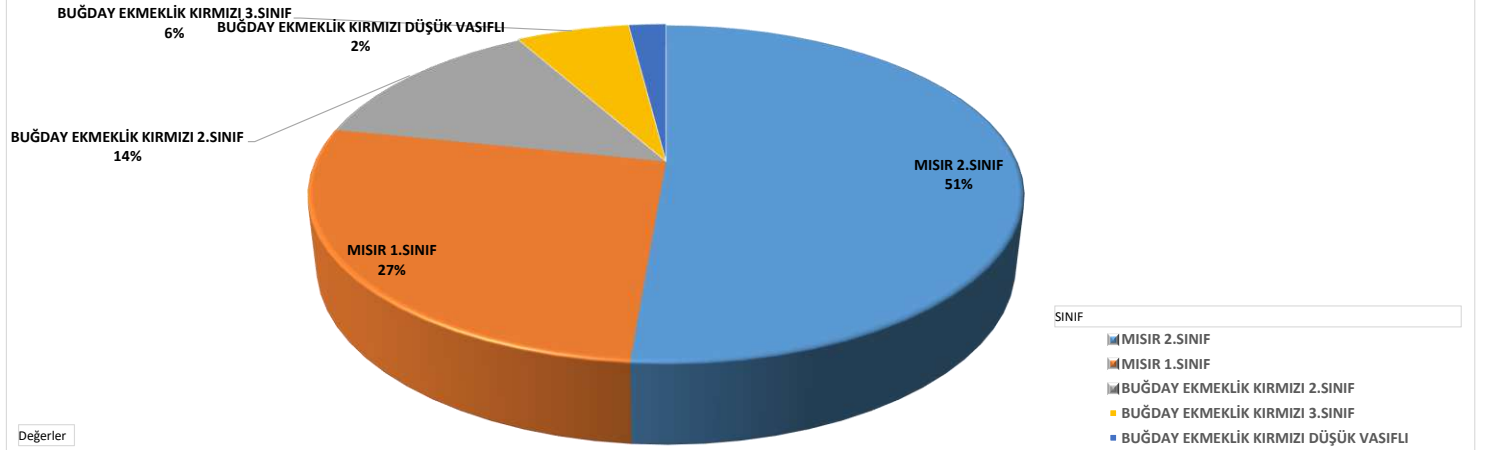


Endeksler



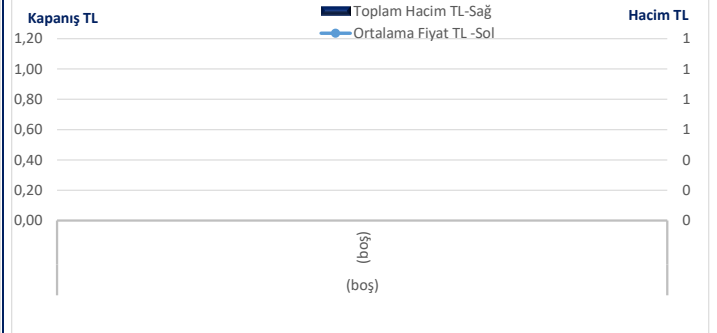
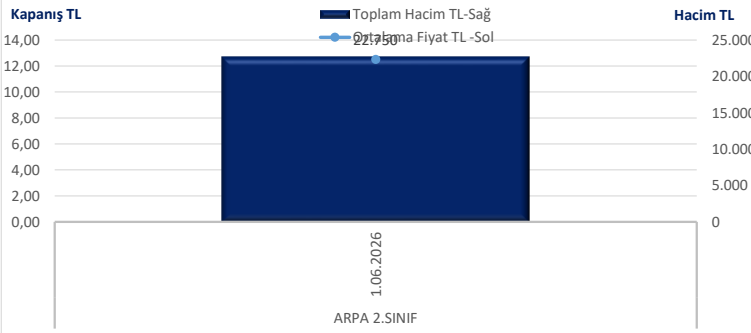
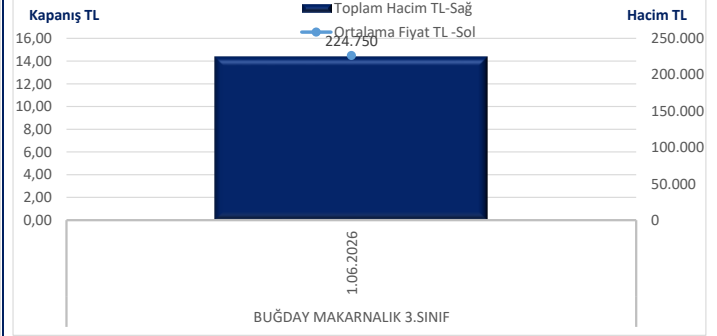
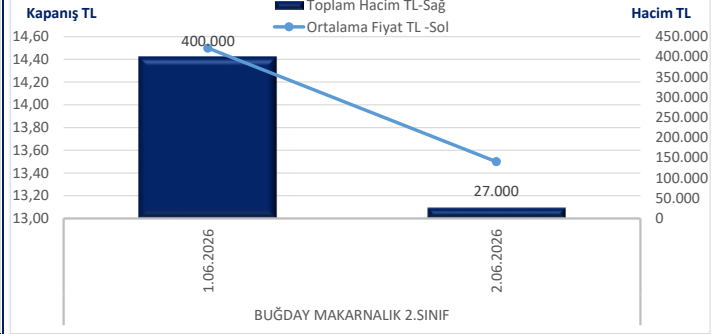
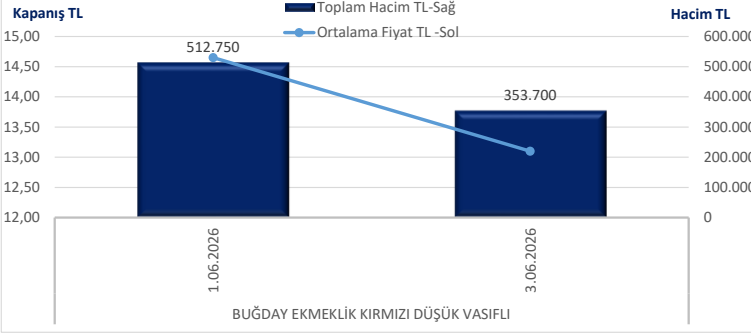
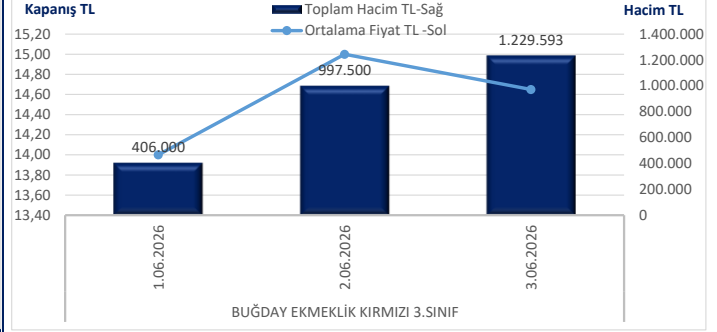
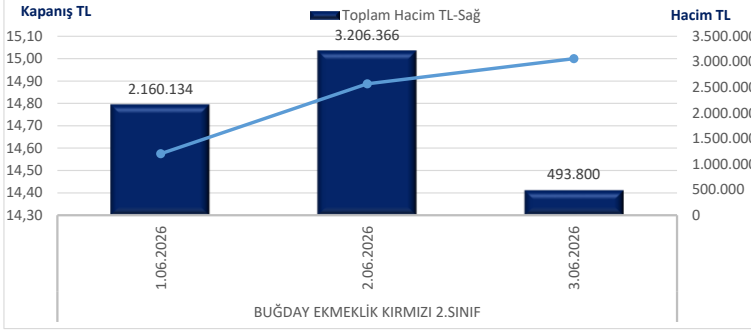
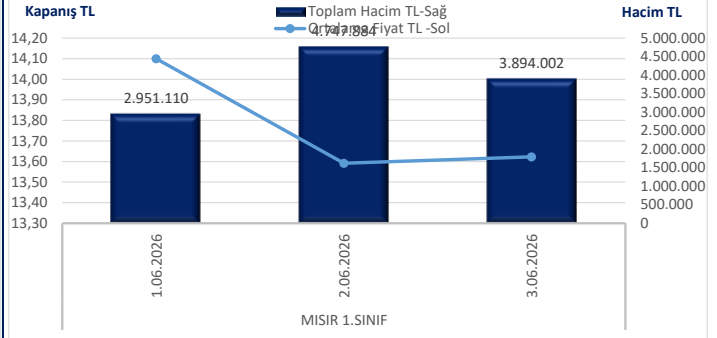
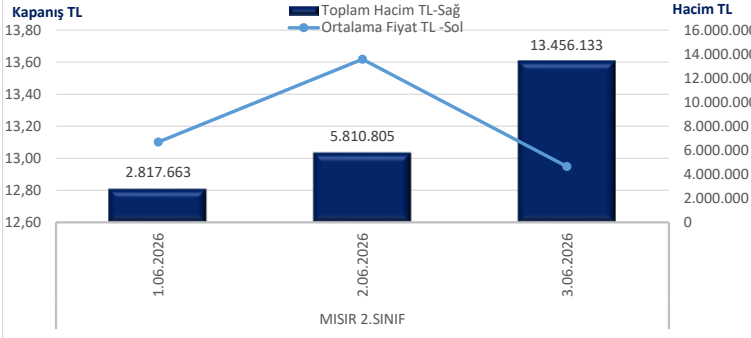
Toplam Hacim TL Toplam Hacim TL2

Son 1 Haftada En Çok İşlem Gören 5 ELÜS ve Hacimleri (₺)



Son 1 Hafta Günlük İşlem Hacimleri ve Ortalama Fiyatlar

İŞ YATIRIM



TARİH	ISIN	SINIF	MIKTAR
3.06.2026	TRXXEIA62519	ARPA 2.SINIF	102.100
3.06.2026	TRXXHCBG2513	BUĞDAY EKMEKLİK BEYAZ 1.SINIF	37.300
3.06.2026	TRXALGBF2511	BUĞDAY EKMEKLİK BEYAZ 2.SINIF	54.330
3.06.2026	TRXXHZBO2516	BUĞDAY EKMEKLİK KIRMIZI DÜŞÜK VASIFLI	3.720
3.06.2026	TRXSTUBO2514	BUĞDAY EKMEKLİK KIRMIZI 1.SINIF	29.180
3.06.2026	TRXSTUBL2517	BUĞDAY EKMEKLİK KIRMIZI 2.SINIF	80.780
3.06.2026	TRXXHZBM2518	BUĞDAY EKMEKLİK KIRMIZI 2.SINIF	117.340
3.06.2026	TRXXFLBK2518	BUĞDAY EKMEKLİK KIRMIZI 2.SINIF	980.500
3.06.2026	TRXXGMBQ2510	BUĞDAY EKMEKLİK KIRMIZI 3.SINIF	9.000
3.06.2026	TRXXHZBN2517	BUĞDAY EKMEKLİK KIRMIZI 3.SINIF	8.840
3.06.2026	TRXALDIA2512	MISIR 1.SINIF	99.000
3.06.2026	TRXATUIC2511	MISIR 1.SINIF	329.000
3.06.2026	TRXXNOI02517	MISIR 1.SINIF	20.140
3.06.2026	TRXTOPI52514	MISIR 1.SINIF	24.000
3.06.2026	TRXAVSI82511	MISIR 1.SINIF	65.780
3.06.2026	TRXSMLIA2511	MISIR 1.SINIF	172.640
3.06.2026	TRXYUSI82513	MISIR 1.SINIF	204.020
3.06.2026	TRXSMLI82517	MISIR 1.SINIF	31.940
3.06.2026	TRXXFUI82512	MISIR 1.SINIF	54.200
3.06.2026	TRXXFYI82514	MISIR 1.SINIF	60.280
3.06.2026	TRXXBNI32511	MISIR 2.SINIF	145.080
3.06.2026	TRXXJRI02518	MISIR 2.SINIF	1.160.500
3.06.2026	TRXXEI162512	MISIR 2.SINIF	53.640
3.06.2026	TRXXHCI82516	MISIR 2.SINIF	271.040
3.06.2026	TRXXLMI32512	MISIR 2.SINIF	146.240
3.06.2026	TRXXGZI92518	MISIR 2.SINIF	2.000.000
3.06.2026	TRXXIZI52518	MISIR 2.SINIF	17.060
3.06.2026	TRXTOPI12511	MISIR 2.SINIF	46.940
3.06.2026	TRXXKUI22518	MISIR 2.SINIF	42.000
3.06.2026	TRXXILI62517	MISIR 2.SINIF	80.000
3.06.2026	TRXXKOI52518	MISIR 2.SINIF	470.340
3.06.2026	TRXXHDI92513	MISIR 2.SINIF	39.040

TARİH	ISIN	SINIF	PREV	MIN	MAX	AOF	KAPANIS	ADET	MIKTAR	HACİM
3.06.2026	TRXKTUBX2511	BUĞDAY EKMEKLİK KIRMIZI DÜŞÜK VASIFLI	13,55	13,10	13,10	13,10	13,10	1	27.000	353.700
3.06.2026	TRXXEABN2519	BUĞDAY EKMEKLİK KIRMIZI 1.SINIF	15,00	15,00	15,00	15,00	15,00	1	22.410	336.150
3.06.2026	TRXXEHBN2512	BUĞDAY EKMEKLİK KIRMIZI 2.SINIF	15,00	15,00	15,00	15,00	15,00	1	32.920	493.800
3.06.2026	TRXXTYB62512	BUĞDAY EKMEKLİK KIRMIZI 3.SINIF	14,60	14,70	14,70	14,70	14,70	1	35.350	519.645
3.06.2026	TRXXEHBO2511	BUĞDAY EKMEKLİK KIRMIZI 3.SINIF	15,00	15,00	15,00	15,00	15,00	1	5.000	75.000
3.06.2026	TRXXMYSBS2513	BUĞDAY EKMEKLİK KIRMIZI 3.SINIF	14,60	14,90	14,90	14,90	14,90	1	28.520	424.948
3.06.2026	TRXXNLB12517	BUĞDAY EKMEKLİK KIRMIZI 3.SINIF	13,65	14,00	14,00	14,00	14,00	1	15.000	210.000
3.06.2026	TRXXLZ122515	MISIR 1.SINIF	12,40	13,00	13,00	13,00	13,00	1	7.660	99.580
3.06.2026	TRXXFC132515	MISIR 1.SINIF	11,70	12,02	12,02	12,02	12,02	1	2.000	24.040
3.06.2026	TRXXGZI82519	MISIR 1.SINIF	13,80	14,00	14,00	14,00	14,00	2	101.280	1.417.920
3.06.2026	TRXSMLIA2511	MISIR 1.SINIF	13,80	14,00	14,00	14,00	14,00	1	33.830	473.620
3.06.2026	TRXSTUI62515	MISIR 1.SINIF	14,16	14,15	14,17	14,16	14,17	4	100.880	1.428.452
3.06.2026	TRXXGSI82514	MISIR 1.SINIF	14,20	14,10	14,10	14,10	14,10	1	5.000	70.500
3.06.2026	TRXASLIX2518	MISIR 1.SINIF	13,90	14,07	14,07	14,07	14,07	1	27.000	379.890
3.06.2026	TRXXJRI02518	MISIR 2.SINIF	12,00	12,20	12,20	12,20	12,20	2	200.000	2.440.000
3.06.2026	TRXXFC142514	MISIR 2.SINIF	11,50	12,00	12,00	12,00	12,00	2	97.460	1.169.520
3.06.2026	TRXXFOI42519	MISIR 2.SINIF	12,10	12,10	12,10	12,10	12,10	1	68.285	826.248
3.06.2026	TRXXLRI12513	MISIR 2.SINIF	0,00	11,80	11,80	11,80	11,80	5	298.793	3.525.757
3.06.2026	TRXXHHI22511	MISIR 2.SINIF	12,90	12,80	12,80	12,80	12,80	1	27.500	352.000
3.06.2026	TRXRNF182519	MISIR 2.SINIF	13,90	14,00	14,00	14,00	14,00	1	29.000	406.000
3.06.2026	TRXXIZI52518	MISIR 2.SINIF	13,50	14,00	14,00	14,00	14,00	1	200.000	2.800.000
3.06.2026	TRXXKUI22518	MISIR 2.SINIF	13,40	13,45	13,45	13,45	13,45	1	13.480	181.306
3.06.2026	TRXSTUI52516	MISIR 2.SINIF	14,12	14,15	14,19	14,17	14,19	4	123.880	1.755.302



İletişim Bilgileri

Dijital Yatırım Hizmetleri - ELÜS Destek Hizmeti

dyh-elusdestekhizmeti@isyatirim.com.tr

Veriler Türkiye Ürün ve İhtisas Borsası A.Ş. (TÜRİB) tarafından sağlanmakta olup, gecikmeli ve kamuya açık olarak yayımlanan www.turib.com.tr üzerinden temin edilmektedir.

Burada yer alan bilgiler İş Yatırım Menkul Değerler A.Ş. tarafından bilgilendirme amacı ile hazırlanmıştır. Yatırım bilgi, yorum ve tavsiyeleri yatırım danışmanlığı kapsamında değildir. Yatırım danışmanlığı hizmeti; aracı kurumlar, portföy yönetim şirketleri, mevduat kabul etmeyen bankalar ile müşteri arasında imzalanacak yatırım danışmanlığı sözleşmesi çerçevesinde sunulmaktadır. Burada yer alan yorum ve tavsiyeler, yorum ve tavsiyede bulunanların kişisel görüşlerine dayanmaktadır. Herhangi bir yatırım aracının alım-satım önerisi ya da getiri vaadi olarak yorumlanmamalıdır. Bu görüşler mali durumunuz ile risk ve getiri tercihlerinize uygun olmayabilir. Bu nedenle, sadece burada yer alan bilgilere dayanarak yatırım kararı verilmesi beklentilerinize uygun sonuçlar doğurmayabilir.

Burada yer alan fiyatlar, veriler ve bilgilerin tam ve doğru olduğu garanti edilemez; içerik, haber verilmeksizin değiştirilebilir. Tüm veriler, İş Yatırım Menkul Değerler A.Ş. tarafından güvenilir olduğuna inanılan kaynaklardan alınmıştır. Bu kaynakların kullanılması nedeni ile ortaya çıkabilecek hatalardan İş Yatırım Menkul Değerler A.Ş. sorumlu değildir. Bu içeriğe ilişkin tüm telif hakları İş Yatırım Menkul Değerler A.Ş.'ye aittir. Bu içerik, açık iznimiz olmaksızın başkaları tarafından herhangi bir amaçla, kısmen veya tamamen çoğaltılamaz, dağıtılamaz, yayımlanamaz veya değiştirilemez.