

TÜRİB Endeks Verileri	5.06.2026			4.06.2026		26.05.2026	
	Kapanış	Miktar	Hacim	Kapanış	Günlük Değ. %	Kapanış	Hafta Değ. %
Hububat Endeksi	6.587	950.873	12.885.071	6.608	0%	6.523	1%
Arpa Endeksi	6.621	104.820	1.333.000	7.245	-9%	7.245	-9%
Buğday Endeksi	6.714	232.560	3.355.879	6.720	0%	6.669	1%
Mısır 1.Sınıf Endeksi	7.691	180.790	2.539.331	7.737	-1%	7.119	8%
Mısır 2.Sınıf Endeksi	6.810	432.703	5.656.861	7.039	-3%	6.346	7%
Mısır Endeksi	7.345	613.493	8.196.192	7.490	-2%	6.771	8%
Buğday Ekmeklik Endeksi	7.147	232.560	3.355.879	7.156	0%	7.134	0%
Buğday Makarnalık Endeksi *	6.904	0	0	6.904	0%	6.845	1%

* Önceki kapanış rakamı.

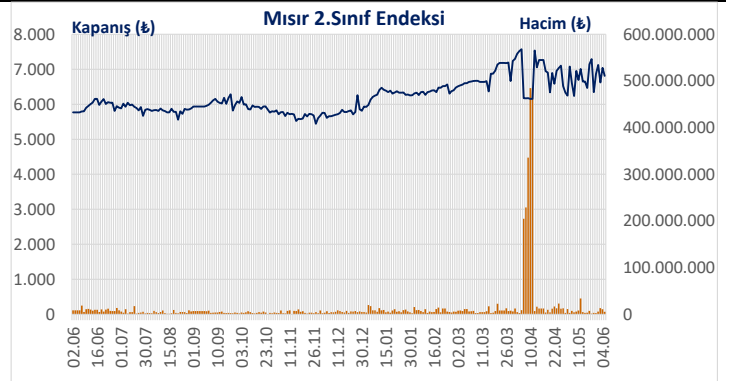
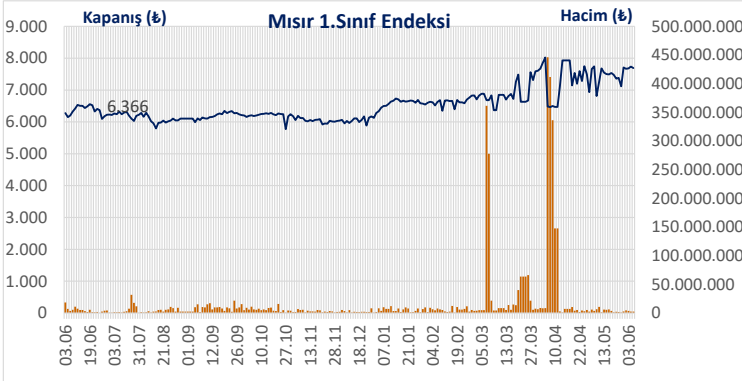
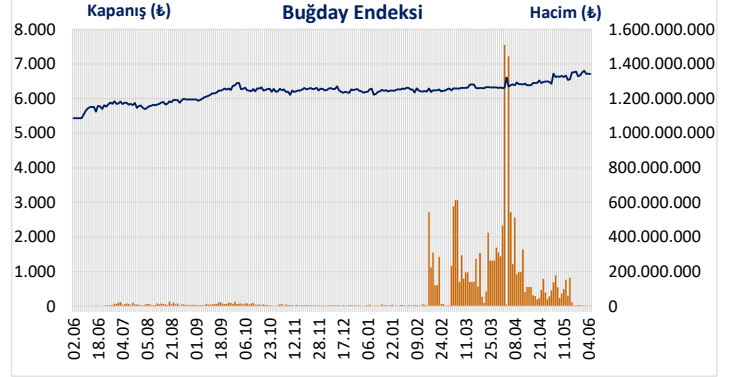
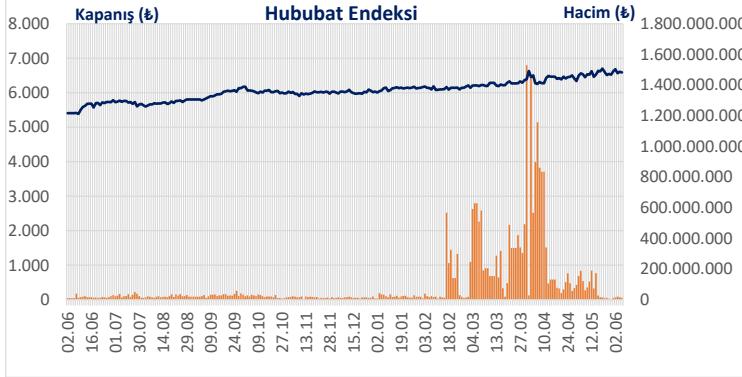
TÜRKİYE ÜRÜN VE İHTİSAS BORSASI A.Ş. (TÜRİB) ELEKTRONİK ÜRÜN SENEDİ (ELÜS) HİZMETLERİ İŞ YATIRIM FARKIYLA HERKESE BORSA'DA!

ELÜS takas ve saklama hizmetinde İş Yatırım farkını yaşayın, İşCep veya Herkes Borsa mobil uygulamasıyla hesabınızı uzaktan kolayca açın.

HEMEN HESAP AÇ!

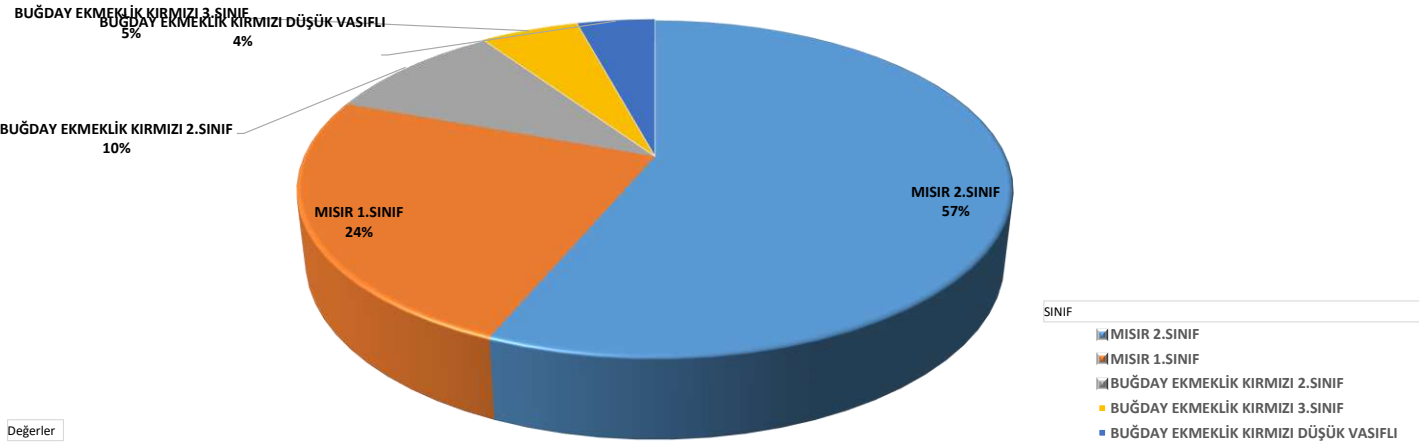


Endeksler



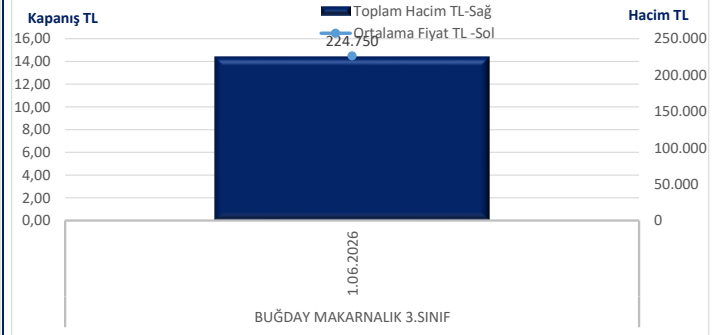
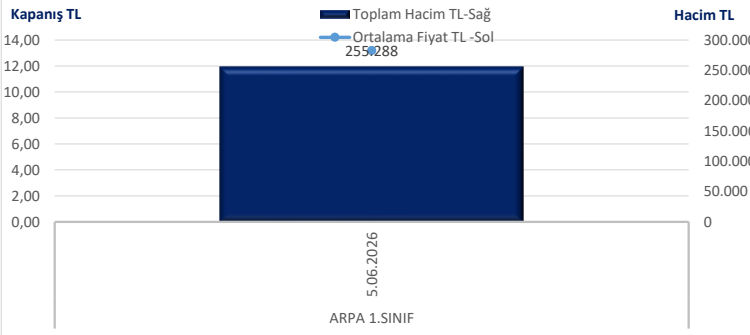
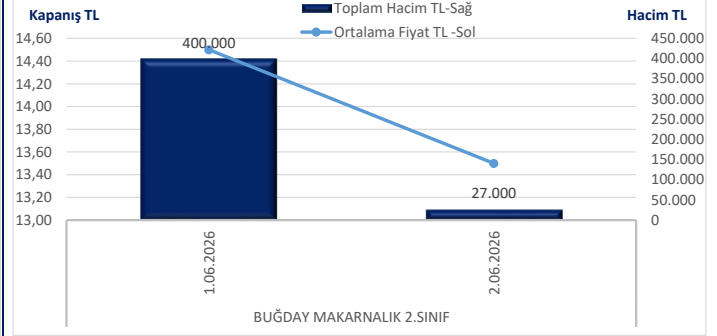
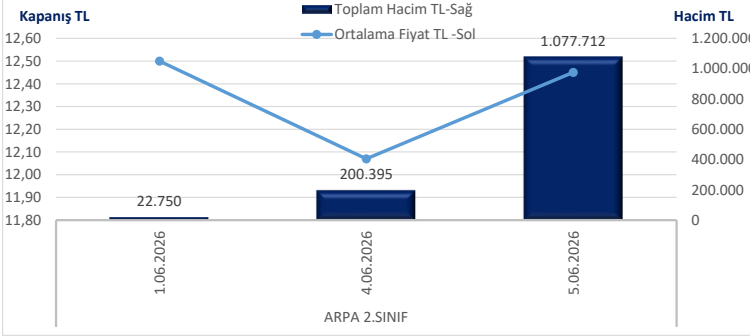
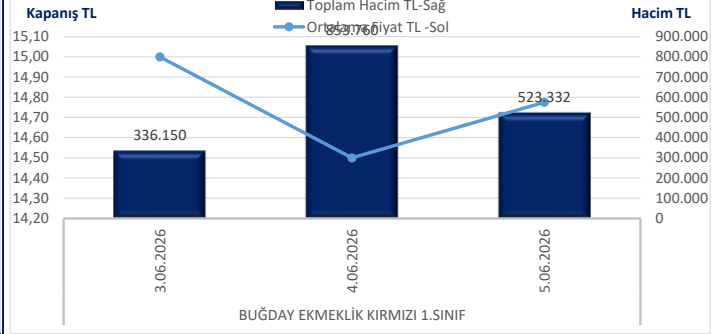
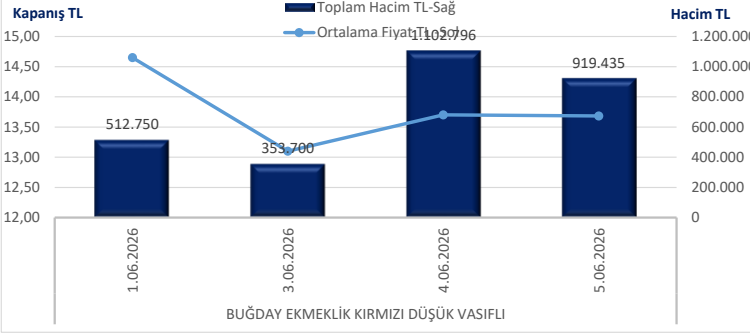
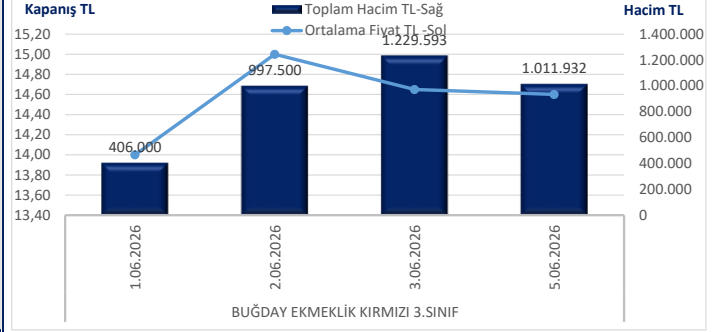
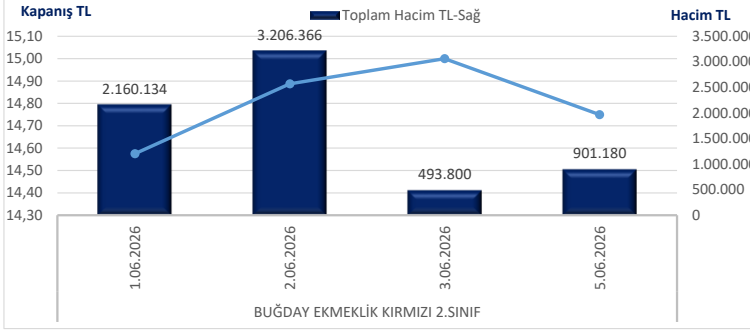
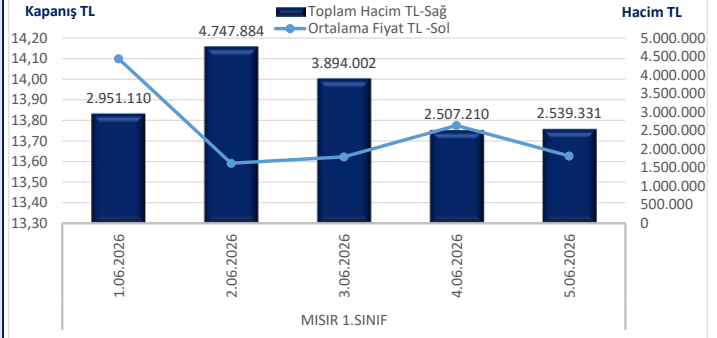
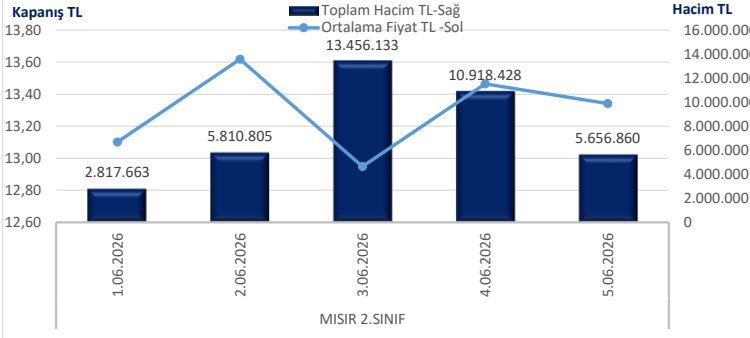
Son 1 Haftada En Çok İşlem Gören 5 ELÜS ve Hacimleri (₺)

Toplam Hacim TL Toplam Hacim TL2



Son 1 Hafta Günlük İşlem Hacimleri ve Ortalama Fiyatlar

İŞ YATIRIM



TARİH	ISIN	SINIF	MIKTAR
5.06.2026	TRXXMUA02513	ARPA 2.SINIF	200.000
5.06.2026	TRXXHCBG2513	BUĞDAY EKMEKLİK BEYAZ 1.SINIF	70.980
5.06.2026	TRXXBNBQ2613	BUĞDAY EKMEKLİK KIRMIZI 1.SINIF	20.000
5.06.2026	TRXSTUBO2514	BUĞDAY EKMEKLİK KIRMIZI 1.SINIF	40.000
5.06.2026	TRXXOABO2519	BUĞDAY EKMEKLİK KIRMIZI 1.SINIF	52.180
5.06.2026	TRXXLMB92511	BUĞDAY EKMEKLİK KIRMIZI 2.SINIF	23.780
5.06.2026	TRXAVSBT2519	BUĞDAY EKMEKLİK KIRMIZI 2.SINIF	97.880
5.06.2026	TRXXIUBX2519	BUĞDAY EKMEKLİK KIRMIZI 2.SINIF	47.540
5.06.2026	TRXXBNBS2611	BUĞDAY EKMEKLİK KIRMIZI 3.SINIF	97.500
5.06.2026	TRXXEIBF2511	BUĞDAY EKMEKLİK KIRMIZI 3.SINIF	17.020
5.06.2026	TRXXEHBO2511	BUĞDAY EKMEKLİK KIRMIZI 3.SINIF	120.740
5.06.2026	TRXXTUI62515	MISIR 1.SINIF	121.140
5.06.2026	TRXXGUI72511	MISIR 1.SINIF	52.000
5.06.2026	TRXATUIC2511	MISIR 1.SINIF	155.860
5.06.2026	TRXTOPIS2514	MISIR 1.SINIF	175.900
5.06.2026	TRXXMDI32519	MISIR 1.SINIF	180.000
5.06.2026	TRXXMMI22511	MISIR 1.SINIF	1.850.000
5.06.2026	TRXXFUI82512	MISIR 1.SINIF	86.760
5.06.2026	TRXXFYI82514	MISIR 1.SINIF	83.060
5.06.2026	TRXXJRI02518	MISIR 2.SINIF	300.000
5.06.2026	TRXXKGI22517	MISIR 2.SINIF	138.200
5.06.2026	TRXXHCI82516	MISIR 2.SINIF	602.160
5.06.2026	TRXXLMI32512	MISIR 2.SINIF	213.260
5.06.2026	TRXRNF82519	MISIR 2.SINIF	313.340
5.06.2026	TRXTOPIM2510	MISIR 2.SINIF	101.600
5.06.2026	TRXXIZI52518	MISIR 2.SINIF	146.220
5.06.2026	TRXXILI62517	MISIR 2.SINIF	29.286

TARİH	ISIN	SINIF	PREV	MIN	MAX	AOF	KAPANIS	ADET	MIKTAR	HACIM
5.06.2026	TRXXBJA82511	ARPA 1.SINIF	14,90	13,20	13,20	13,20	13,20	1	19.340	255.288
5.06.2026	TRXXGVA42519	ARPA 2.SINIF	14,70	13,00	13,00	13,00	13,00	3	55.000	715.000
5.06.2026	TRXXEJA92514	ARPA 2.SINIF	11,99	11,90	11,90	11,90	11,90	2	30.480	362.712
5.06.2026	TRXSRCBB2513	BUĞDAY EKMEKLİK KIRMIZI DÜŞÜK VASIFLI	0,00	13,50	13,50	13,50	13,50	1	26.640	359.640
5.06.2026	TRXXGMBR2519	BUĞDAY EKMEKLİK KIRMIZI DÜŞÜK VASIFLI	13,55	14,05	14,05	14,05	14,05	1	13.900	195.295
5.06.2026	TRXLTUBX2511	BUĞDAY EKMEKLİK KIRMIZI DÜŞÜK VASIFLI	13,10	13,50	13,50	13,50	13,50	1	27.000	364.500
5.06.2026	TRXXFSBM2519	BUĞDAY EKMEKLİK KIRMIZI 1.SINIF	15,00	14,50	14,70	14,67	14,70	2	13.400	196.632
5.06.2026	TRXLDBM2514	BUĞDAY EKMEKLİK KIRMIZI 1.SINIF	15,00	14,85	14,85	14,85	14,85	1	22.000	326.700
5.06.2026	TRXASLBİ2514	BUĞDAY EKMEKLİK KIRMIZI 2.SINIF	15,30	15,00	15,00	15,00	15,00	1	23.500	352.500
5.06.2026	TRXLDBN2513	BUĞDAY EKMEKLİK KIRMIZI 2.SINIF	15,00	14,50	14,50	14,50	14,50	1	37.840	548.680
5.06.2026	TRXASLBİ2513	BUĞDAY EKMEKLİK KIRMIZI 3.SINIF	15,00	15,00	15,00	15,00	15,00	1	20.800	312.000
5.06.2026	TRXXNPB72512	BUĞDAY EKMEKLİK KIRMIZI 3.SINIF	14,25	14,90	14,90	14,90	14,90	1	39.960	595.404
5.06.2026	TRXMYSBO2517	BUĞDAY EKMEKLİK KIRMIZI 3.SINIF	14,00	13,90	13,90	13,90	13,90	1	7.520	104.528
5.06.2026	TRXXFAI72515	MISIR 1.SINIF	13,30	12,30	12,30	12,30	12,30	1	1.250	15.375
5.06.2026	TRXKTUIG2515	MISIR 1.SINIF	13,80	13,90	13,90	13,90	13,90	1	72.140	1.002.746
5.06.2026	TRXAVSİ82511	MISIR 1.SINIF	14,20	14,20	14,20	14,20	14,20	1	70.400	999.680
5.06.2026	TRXXFUI82512	MISIR 1.SINIF	14,20	14,08	14,11	14,10	14,11	3	37.000	521.530
5.06.2026	TRXXFOI42519	MISIR 2.SINIF	12,10	12,20	12,20	12,20	12,20	1	56.500	689.300
5.06.2026	TRXXLRİ12513	MISIR 2.SINIF	11,80	12,07	12,35	12,33	12,07	3	187.793	2.314.821
5.06.2026	TRXKTUIH2514	MISIR 2.SINIF	13,81	13,86	13,90	13,90	13,86	3	94.120	1.308.148
5.06.2026	TRXASLİ02510	MISIR 2.SINIF	14,10	14,00	14,10	14,09	14,10	2	53.230	750.043
5.06.2026	TRXXHDİ92513	MISIR 2.SINIF	13,88	14,48	14,48	14,48	14,48	1	41.060	594.548



İletişim Bilgileri

Dijital Yatırım Hizmetleri - ELÜS Destek Hizmeti

dyh-elusdestekhizmeti@isyatirim.com.tr

Veriler Türkiye Ürün ve İhtisas Borsası A.Ş. (TÜRİB) tarafından sağlanmakta olup, gecikmeli ve kamuya açık olarak yayımlanan www.turib.com.tr üzerinden temin edilmektedir.

Burada yer alan bilgiler İş Yatırım Menkul Değerler A.Ş. tarafından bilgilendirme amacı ile hazırlanmıştır. Yatırım bilgi, yorum ve tavsiyeleri yatırım danışmanlığı kapsamında değildir. Yatırım danışmanlığı hizmeti; aracı kurumlar, portföy yönetim şirketleri, mevduat kabul etmeyen bankalar ile müşteri arasında imzalanacak yatırım danışmanlığı sözleşmesi çerçevesinde sunulmaktadır. Burada yer alan yorum ve tavsiyeler, yorum ve tavsiyede bulunanların kişisel görüşlerine dayanmaktadır. Herhangi bir yatırım aracının alım-satım önerisi ya da getiri vaadi olarak yorumlanmamalıdır. Bu görüşler mali durumunuz ile risk ve getiri tercihlerinize uygun olmayabilir. Bu nedenle, sadece burada yer alan bilgilere dayanarak yatırım kararı verilmesi beklentilerinize uygun sonuçlar doğurmayabilir.

Burada yer alan fiyatlar, veriler ve bilgilerin tam ve doğru olduğu garanti edilemez; içerik, haber verilmeksizin değiştirilebilir. Tüm veriler, İş Yatırım Menkul Değerler A.Ş. tarafından güvenilir olduğuna inanılan kaynaklardan alınmıştır. Bu kaynakların kullanılması nedeni ile ortaya çıkabilecek hatalardan İş Yatırım Menkul Değerler A.Ş. sorumlu değildir. Bu içeriğe ilişkin tüm telif hakları İş Yatırım Menkul Değerler A.Ş.'ye aittir. Bu içerik, açık iznimiz olmaksızın başkaları tarafından herhangi bir amaçla, kısmen veya tamamen çoğaltılamaz, dağıtılamaz, yayımlanamaz veya değiştirilemez.