

TÜRİB Endeks Verileri	9.06.2026			8.06.2026		2.06.2026	
	Kapanış	Miktar	Hacim	Kapanış	Günlük Değ. %	Kapanış	Hafta Değ. %
Hububat Endeksi	6.647	1.274.420	18.371.821	6.565	1%	6.683	-1%
Arpa Endeksi *	6.621	0	0	6.621	0%	7.245	-9%
Buğday Endeksi	6.775	418.700	6.704.602	6.684	1%	6.805	0%
Mısır 1.Sınıf Endeksi	7.489	611.200	8.358.969	7.525	0%	7.670	-2%
Mısır 2.Sınıf Endeksi	7.324	184.520	2.594.250	6.961	5%	7.126	3%
Mısır Endeksi	7.522	795.720	10.953.219	7.345	2%	7.504	0%
Buğday Ekmeklik Endeksi	7.216	372.460	6.050.177	7.097	2%	7.299	-1%
Buğday Makarnalık Endeksi	6.750	46.240	654.425	6.904	-2%	6.904	-2%

\* Önceki kapanış rakamı.

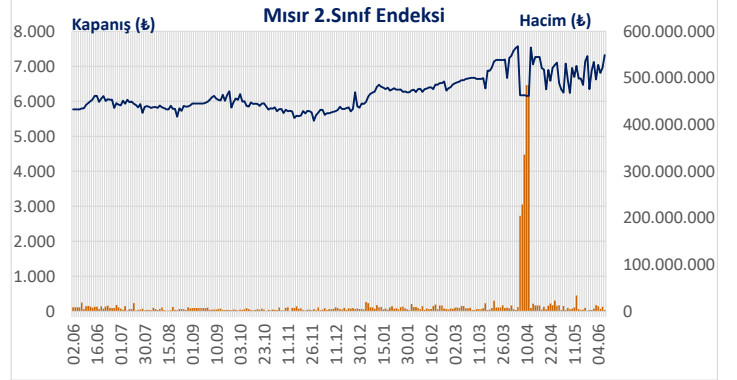
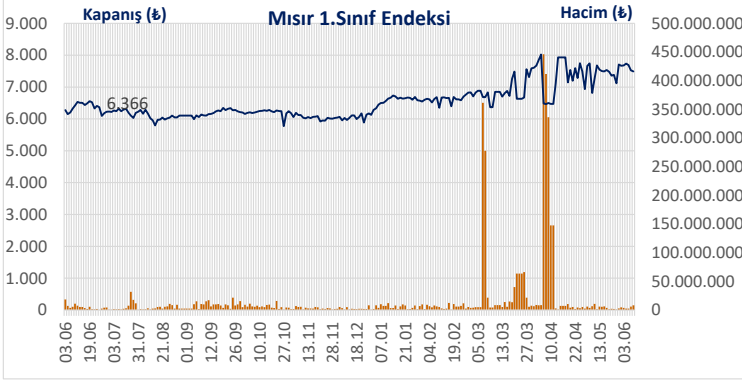
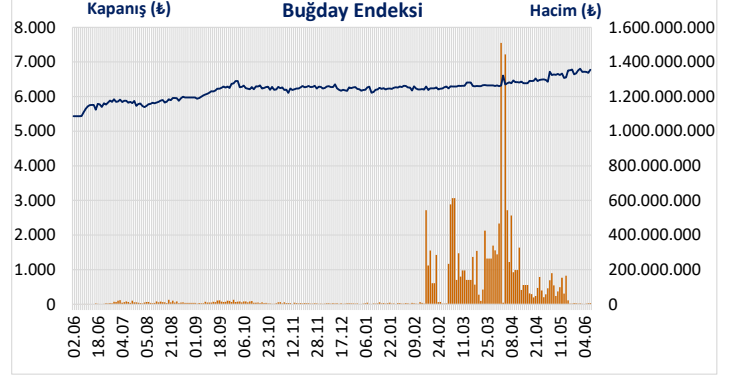
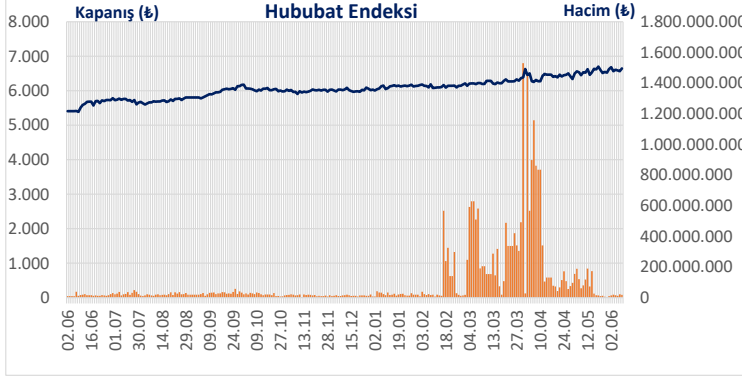
**TÜRKİYE ÜRÜN VE İHTİSAS BORSASI A.Ş. (TÜRİB) ELEKTRONİK ÜRÜN SENEDİ (ELÜS) HİZMETLERİ İŞ YATIRIM FARKIYLA HERKESE BORSA'DA!**

ELÜS takas ve saklama hizmetinde İş Yatırım farkını yaşayın, İşÇep veya Herkes Borsa mobil uygulamasıyla hesabınızı uzaktan kolayca açın.

HEMEN HESAP AÇ!

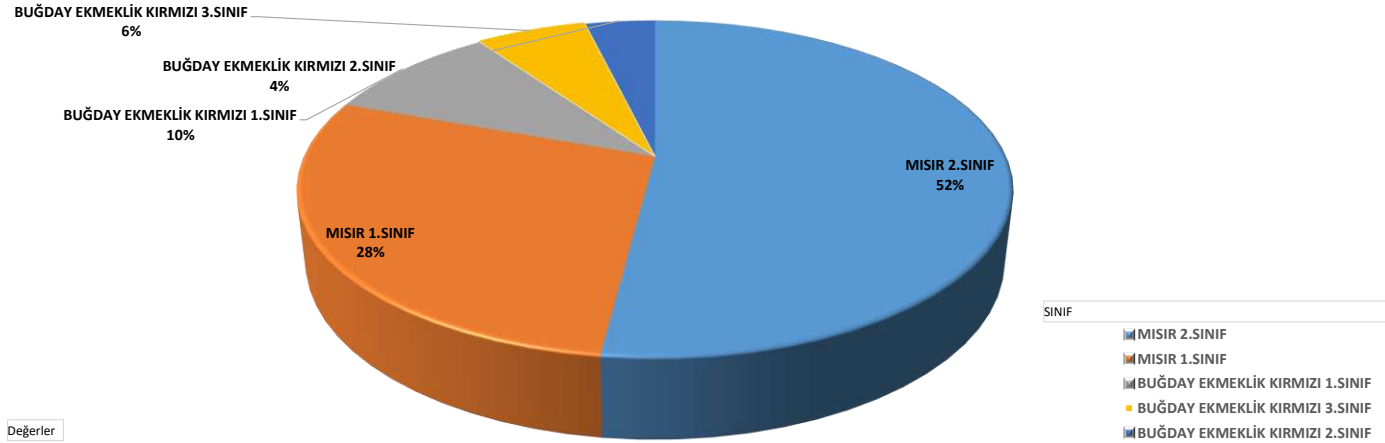


## Endeksler



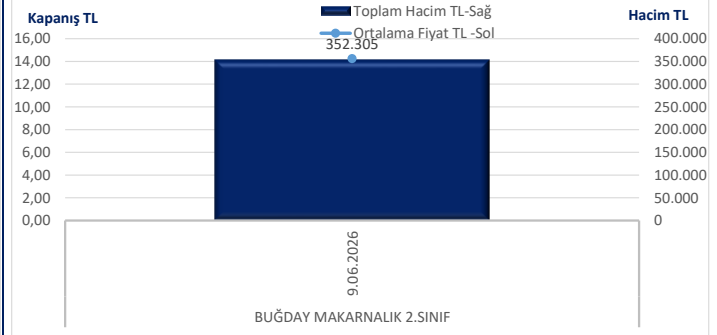
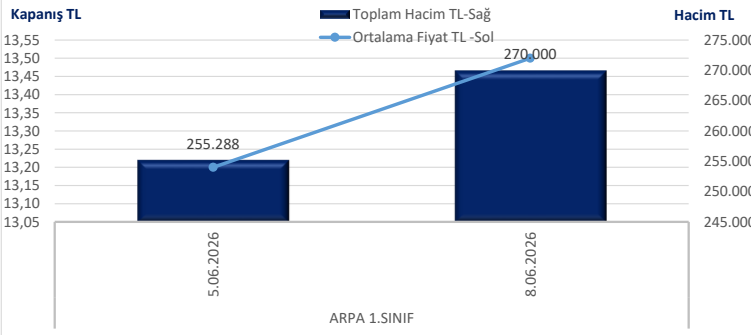
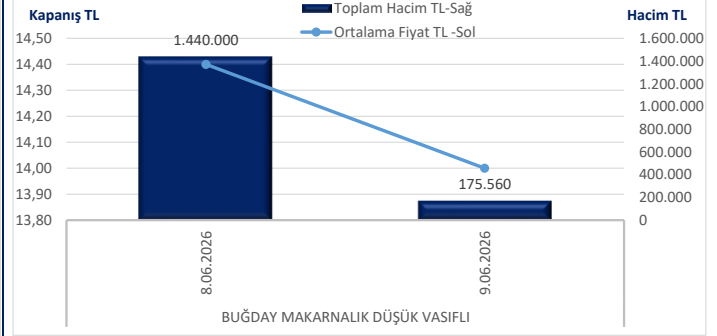
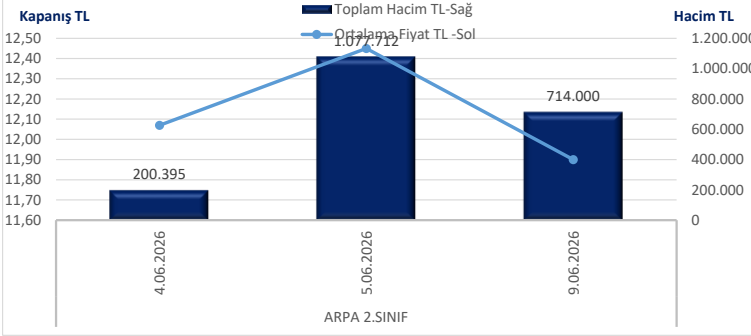
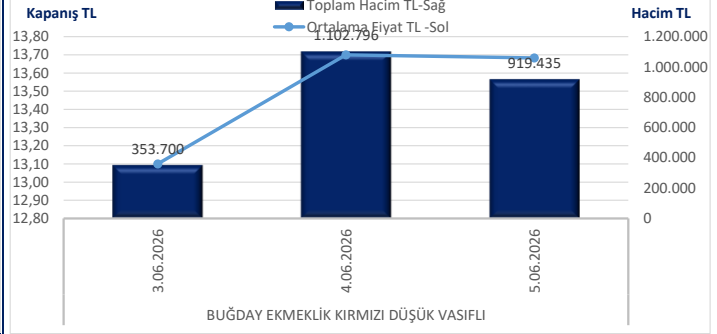
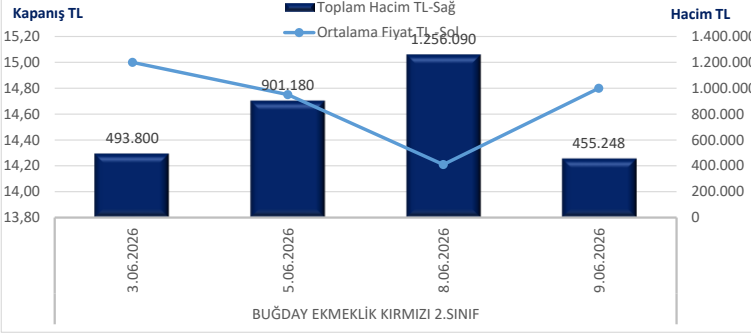
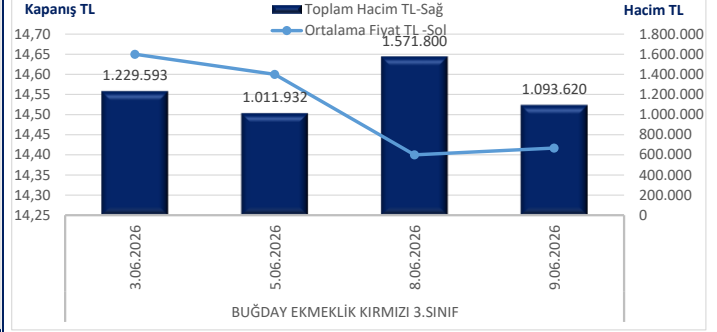
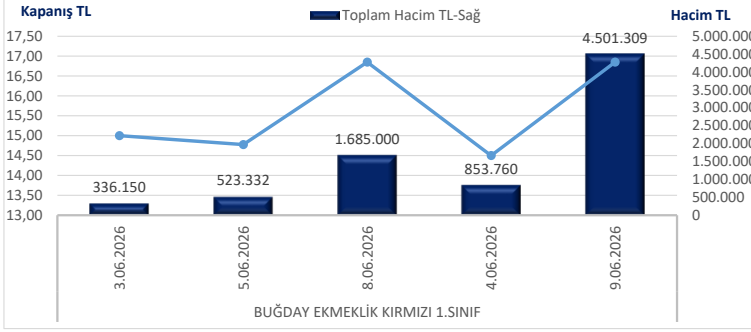
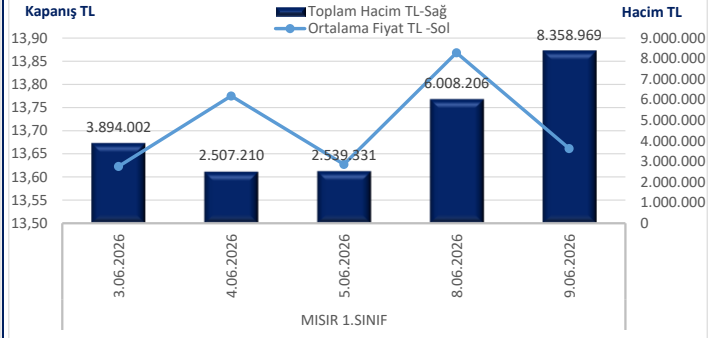
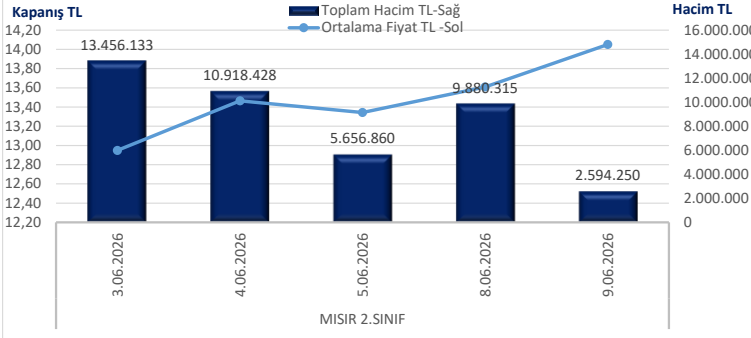
Toplam Hacim TL Toplam Hacim TL2

## Son 1 Haftada En Çok İşlem Gören 5 ELÜS ve Hacimleri (₺)



## Son 1 Hafta Günlük İşlem Hacimleri ve Ortalama Fiyatlar

İŞ YATIRIM



TARİH	ISIN	SINIF	MIKTAR
9.06.2026	TRXXKJB52612	BUĞDAY EKMEKLİK BEYAZ 2.SINIF	102.340
9.06.2026	TRXXBNBW2615	BUĞDAY EKMEKLİK BEYAZ 3.SINIF	180.550
9.06.2026	TRXXJPB32613	BUĞDAY EKMEKLİK BEYAZ 3.SINIF	13.280
9.06.2026	TRXXBNBQ2613	BUĞDAY EKMEKLİK KIRMIZI 1.SINIF	129.820
9.06.2026	TRXXHCBJ2510	BUĞDAY EKMEKLİK KIRMIZI 1.SINIF	209.900
9.06.2026	TRXXEABN2519	BUĞDAY EKMEKLİK KIRMIZI 1.SINIF	29.960
9.06.2026	TRXXBNBR2612	BUĞDAY EKMEKLİK KIRMIZI 2.SINIF	101.870
9.06.2026	TRXAVSBT2519	BUĞDAY EKMEKLİK KIRMIZI 2.SINIF	30.500
9.06.2026	TRXXLJB52511	BUĞDAY EKMEKLİK KIRMIZI 2.SINIF	90.000
9.06.2026	TRXXFSBN2518	BUĞDAY EKMEKLİK KIRMIZI 2.SINIF	37.080
9.06.2026	TRXXBNBS2611	BUĞDAY EKMEKLİK KIRMIZI 3.SINIF	545.740
9.06.2026	TRXXGMBQ2510	BUĞDAY EKMEKLİK KIRMIZI 3.SINIF	154.900
9.06.2026	TRXMYSBO2517	BUĞDAY EKMEKLİK KIRMIZI 3.SINIF	26.660
9.06.2026	TRXXHKBN2514	BUĞDAY MAKARNALIK 1.SINIF	62.080
9.06.2026	TRXXIABI2512	BUĞDAY MAKARNALIK 3.SINIF	17.300
9.06.2026	TRXXUIBG2510	BUĞDAY MAKARNALIK 3.SINIF	20.220
9.06.2026	TRXALDIA2512	MISIR 1.SINIF	138.500
9.06.2026	TRXXHII82513	MISIR 1.SINIF	100.000
9.06.2026	TRXXFMIA2512	MISIR 1.SINIF	1.036.746
9.06.2026	TRXATUIC2511	MISIR 1.SINIF	361.600
9.06.2026	TRXXGZI82519	MISIR 1.SINIF	23.840
9.06.2026	TRXSMLIA2511	MISIR 1.SINIF	2.000.000
9.06.2026	TRXXFUI82512	MISIR 1.SINIF	189.640
9.06.2026	TRXXKGI22517	MISIR 2.SINIF	536.040
9.06.2026	TRXXHCI82516	MISIR 2.SINIF	295.780
9.06.2026	TRXXLMI32512	MISIR 2.SINIF	21.000
9.06.2026	TRXTOPIM2510	MISIR 2.SINIF	57.880
9.06.2026	TRXXILI62517	MISIR 2.SINIF	27.000
9.06.2026	TRXXJEI32513	MISIR 2.SINIF	41.380
9.06.2026	TRXXKOI52518	MISIR 2.SINIF	40.220
9.06.2026	TRXXHRI42518	MISIR 2.SINIF	69.220

TARİH	ISIN	SINIF	PREV	MIN	MAX	AOF	KAPANIS	ADET	MIKTAR	HACIM
9.06.2026	TRXXEJA92514	ARPA 2.SINIF	11,90	11,90	11,90	11,90	11,90	1	60.000	714.000
9.06.2026	TRXSTUBO2514	BUĞDAY EKMEKLİK KIRMIZI 1.SINIF	16,85	16,85	16,85	16,85	16,85	2	267.140	4.501.309
9.06.2026	TRXXEHB2512	BUĞDAY EKMEKLİK KIRMIZI 2.SINIF	15,00	14,80	14,80	14,80	14,80	2	30.760	455.248
9.06.2026	TRXXEHBO2511	BUĞDAY EKMEKLİK KIRMIZI 3.SINIF	14,80	14,75	14,75	14,75	14,75	2	51.000	752.250
9.06.2026	TRXXEGBG2512	BUĞDAY EKMEKLİK KIRMIZI 3.SINIF	14,70	14,00	14,00	14,00	14,00	1	500	7.000
9.06.2026	TRXSLTBQ2513	BUĞDAY EKMEKLİK KIRMIZI 3.SINIF	0,00	14,50	14,50	14,50	14,50	1	23.060	334.370
9.06.2026	TRXKAYBH2518	BUĞDAY MAKARNALIK DÜŞÜK VASIFLI	13,00	14,00	14,00	14,00	14,00	1	6.540	91.560
9.06.2026	TRXPLTBK2512	BUĞDAY MAKARNALIK DÜŞÜK VASIFLI	13,00	14,00	14,00	14,00	14,00	1	6.000	84.000
9.06.2026	TRXKAYBF2510	BUĞDAY MAKARNALIK 2.SINIF	13,50	14,25	14,30	14,29	14,25	3	24.660	352.305
9.06.2026	TRXKAYBG2519	BUĞDAY MAKARNALIK 3.SINIF	14,50	14,00	14,00	14,00	14,00	1	9.040	126.560
9.06.2026	TRXXHII82513	MISIR 1.SINIF	13,30	13,10	13,10	13,10	13,10	1	5.240	68.644
9.06.2026	TRXXKLI32516	MISIR 1.SINIF	12,75	13,25	13,25	13,25	13,25	1	75.000	993.750
9.06.2026	TRXXFCI32515	MISIR 1.SINIF	12,20	12,20	12,20	12,20	12,20	1	150.000	1.830.000
9.06.2026	TRXAVSI82511	MISIR 1.SINIF	14,19	14,18	14,18	14,18	14,18	1	70.000	992.600
9.06.2026	TRXSTUI62515	MISIR 1.SINIF	14,30	14,55	14,55	14,55	14,55	1	155.000	2.255.250
9.06.2026	TRXXGSI82514	MISIR 1.SINIF	14,10	14,25	14,25	14,25	14,25	1	131.260	1.870.455
9.06.2026	TRXXFYI82514	MISIR 1.SINIF	14,10	14,10	14,10	14,10	14,10	1	24.700	348.270
9.06.2026	TRXRNF82519	MISIR 2.SINIF	14,00	14,00	14,00	14,00	14,00	1	50.320	704.480
9.06.2026	TRXXILI62517	MISIR 2.SINIF	12,60	13,80	13,80	13,80	13,80	2	30.000	414.000
9.06.2026	TRXASLI02510	MISIR 2.SINIF	14,20	14,10	14,15	14,10	14,15	2	50.200	708.070
9.06.2026	TRXXORI02518	MISIR 2.SINIF	13,75	14,00	14,00	14,00	14,00	1	15.000	210.000
9.06.2026	TRXASLI42516	MISIR 2.SINIF	14,30	14,30	14,30	14,30	14,30	1	39.000	557.700



## İletişim Bilgileri

### Dijital Yatırım Hizmetleri - ELÜS Destek Hizmeti

[dyh-elusdestekhizmeti@isyatirim.com.tr](mailto:dyh-elusdestekhizmeti@isyatirim.com.tr)

Veriler Türkiye Ürün ve İhtisas Borsası A.Ş. (TÜRİB) tarafından sağlanmakta olup, gecikmeli ve kamuya açık olarak yayımlanan [www.turib.com.tr](http://www.turib.com.tr) üzerinden temin edilmektedir.

Burada yer alan bilgiler İş Yatırım Menkul Değerler A.Ş. tarafından bilgilendirme amacı ile hazırlanmıştır. Yatırım bilgi, yorum ve tavsiyeleri yatırım danışmanlığı kapsamında değildir. Yatırım danışmanlığı hizmeti; aracı kurumlar, portföy yönetim şirketleri, mevduat kabul etmeyen bankalar ile müşteri arasında imzalanacak yatırım danışmanlığı sözleşmesi çerçevesinde sunulmaktadır. Burada yer alan yorum ve tavsiyeler, yorum ve tavsiyede bulunanların kişisel görüşlerine dayanmaktadır. Herhangi bir yatırım aracının alım-satım önerisi ya da getiri vaadi olarak yorumlanmamalıdır. Bu görüşler mali durumunuz ile risk ve getiri tercihlerinize uygun olmayabilir. Bu nedenle, sadece burada yer alan bilgilere dayanarak yatırım kararı verilmesi beklentilerinize uygun sonuçlar doğurmayabilir.

Burada yer alan fiyatlar, veriler ve bilgilerin tam ve doğru olduğu garanti edilemez; içerik, haber verilmeksizin değiştirilebilir. Tüm veriler, İş Yatırım Menkul Değerler A.Ş. tarafından güvenilir olduğuna inanılan kaynaklardan alınmıştır. Bu kaynakların kullanılması nedeni ile ortaya çıkabilecek hatalardan İş Yatırım Menkul Değerler A.Ş. sorumlu değildir. Bu içeriğe ilişkin tüm telif hakları İş Yatırım Menkul Değerler A.Ş.'ye aittir. Bu içerik, açık iznimiz olmaksızın başkaları tarafından herhangi bir amaçla, kısmen veya tamamen çoğaltılamaz, dağıtılamaz, yayımlanamaz veya değiştirilemez.