

TÜRİB Endeks Verileri	10.06.2026			9.06.2026		3.06.2026	
	Endeksler	Kapanış	Miktar	Hacim	Kapanış	Günlük Değ. %	Kapanış
Hububat Endeksi	6.591	936.110	12.894.654	6.647	-1%	6.568	0%
Arpa Endeksi *	6.621	0	0	6.621	0%	7.245	-9%
Buğday Endeksi	6.669	86.820	1.248.051	6.775	-2%	6.712	-1%
Mısır 1.Sınıf Endeksi	7.420	407.800	5.525.765	7.489	-1%	7.680	-3%
Mısır 2.Sınıf Endeksi	7.290	346.220	4.845.284	7.324	0%	6.623	10%
Mısır Endeksi	7.471	754.020	10.371.049	7.522	-1%	7.240	3%
Buğday Ekmeklik Endeksi	7.058	40.640	599.346	7.216	-2%	7.143	-1%
Buğday Makarnalık Endeksi	6.706	46.180	648.705	6.750	-1%	6.904	-3%

* Önceki kapanış rakamı.

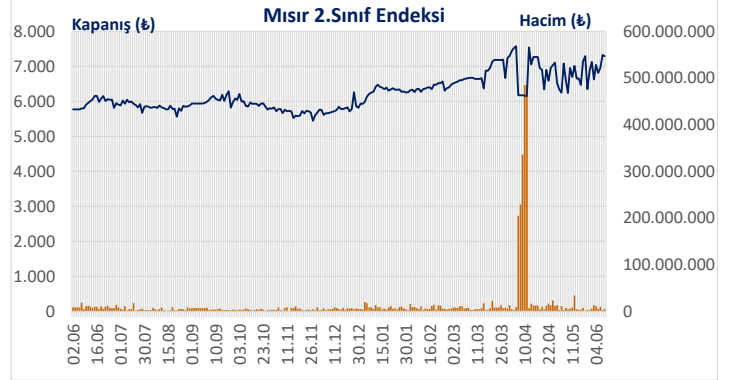
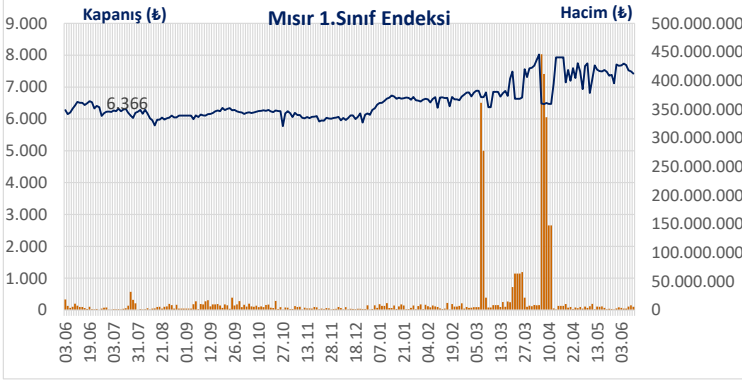
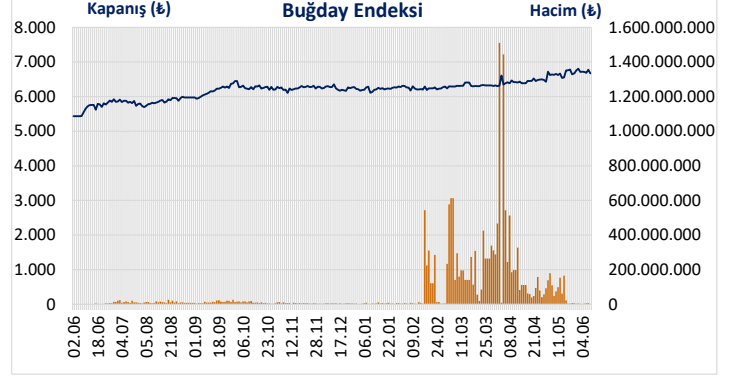
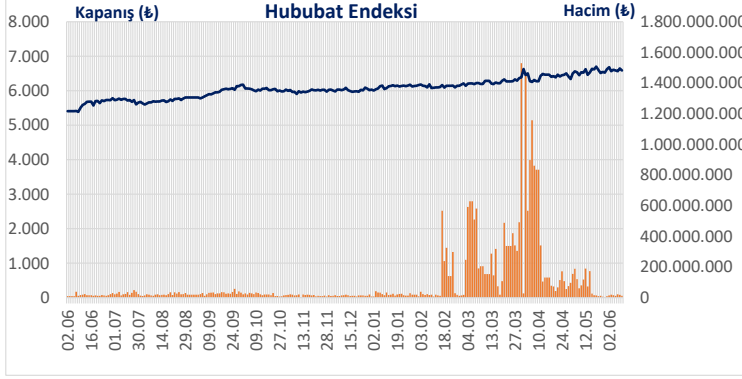
TÜRKİYE ÜRÜN VE İHTİSAS BORSASI A.Ş.
(TÜRİB) ELEKTRONİK ÜRÜN SENEDİ
(ELÜS) HİZMETLERİ İŞ YATIRIM
FARKIYLA HERKESE BORSA'DA!

ELÜS takas ve saklama hizmetinde İş Yatırım farkını yaşayın, İşÇep veya Herkes Borsa mobil uygulamasıyla hesabınızı uzaktan kolayca açın.

HEMEN HESAP AÇ!

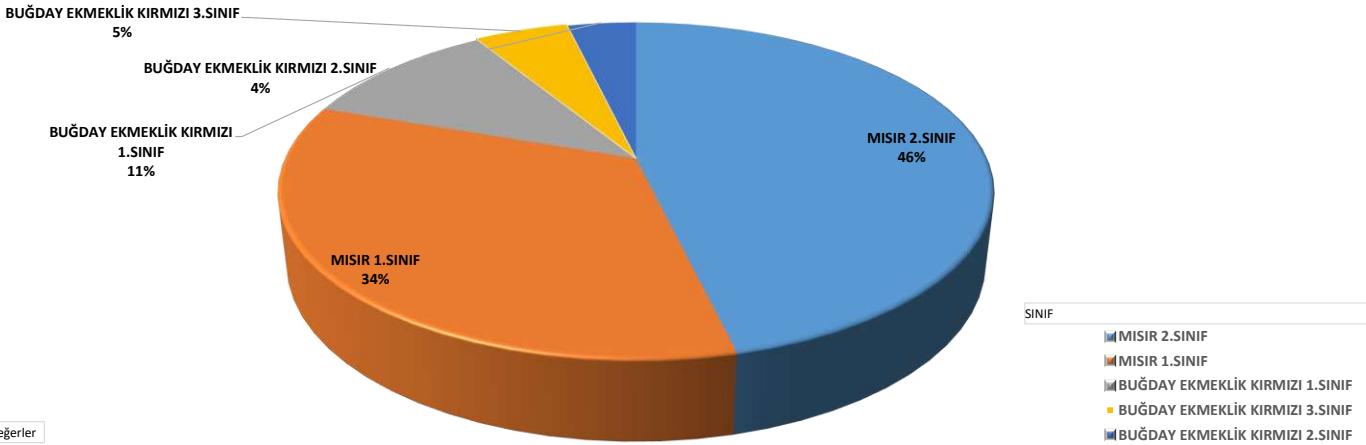


Endeksler



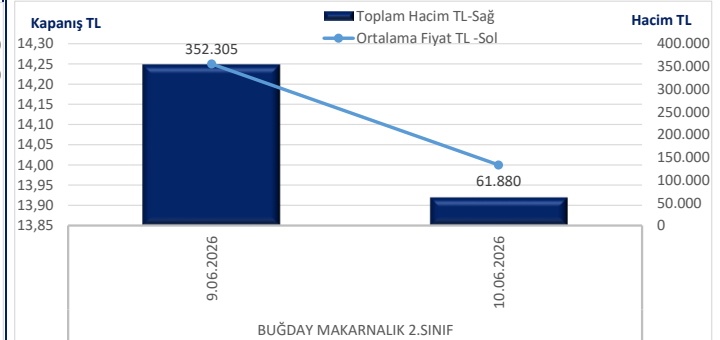
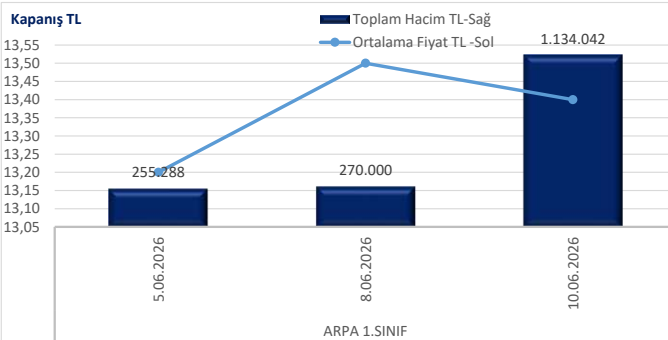
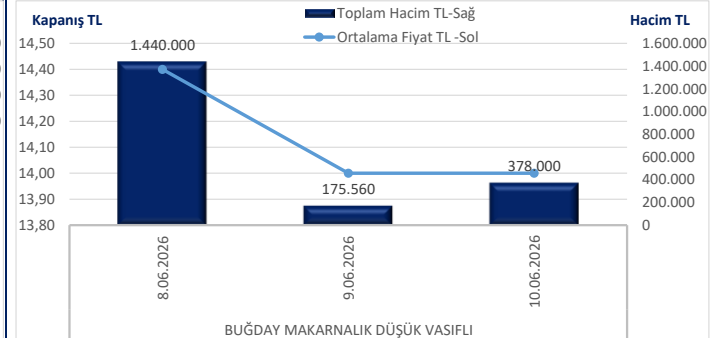
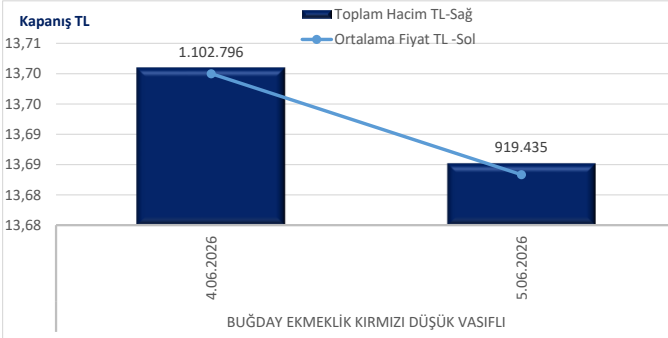
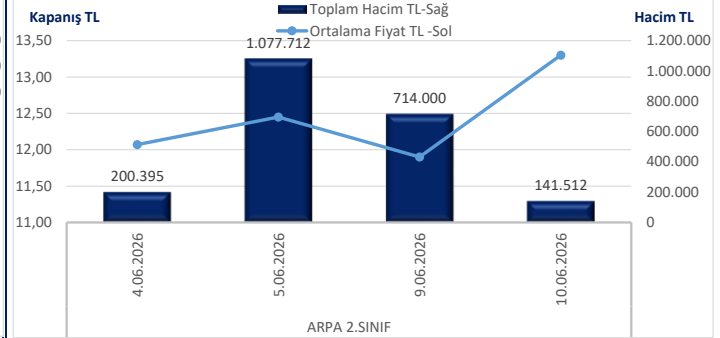
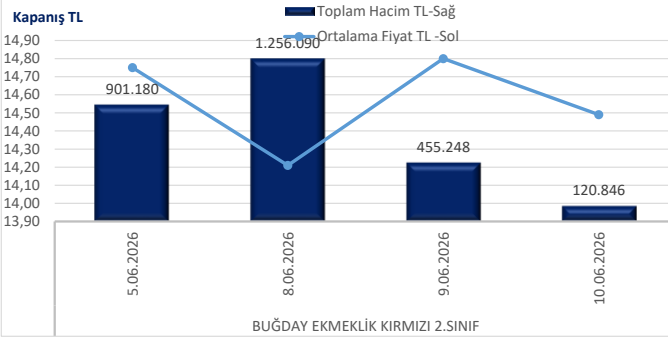
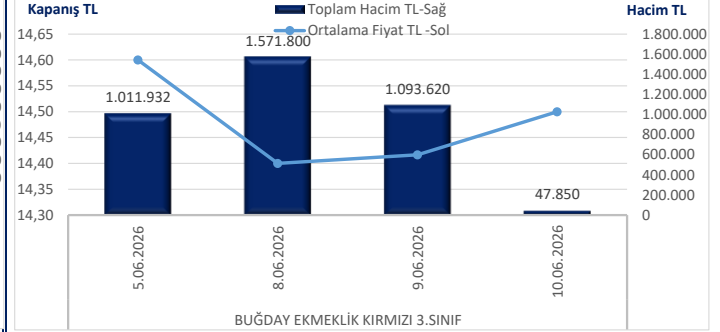
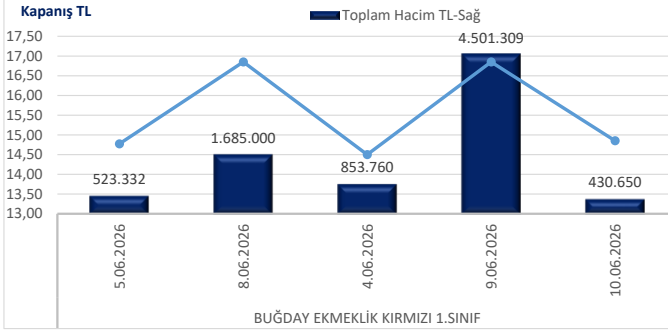
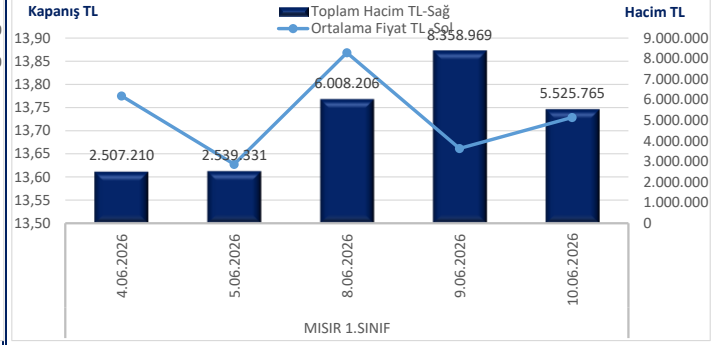
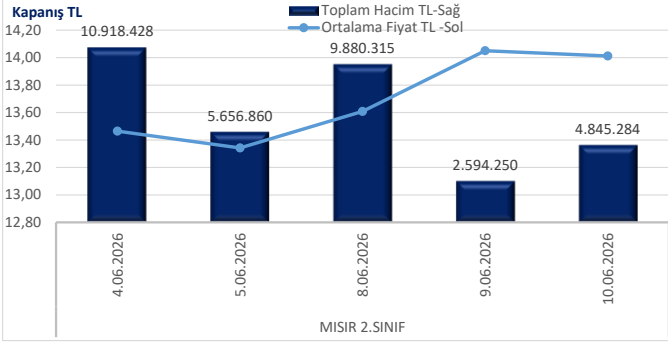
Toplam Hacim TL Toplam Hacim TL2

Son 1 Haftada En Çok İşlem Gören 5 ELÜS ve Hacimleri (₺)



Son 1 Hafta Günlük İşlem Hacimleri ve Ortalama Fiyatlar

İŞ YATIRIM



TARİH	ISIN	SINIF	MIKTAR
10.06.2026	TRXTKBS62511	SOYA FASULYESİ 1.SINIF	54.000
10.06.2026	TRXMYSTAT2513	ARPA 2.SINIF	30.240
10.06.2026	TRXXHUA62517	ARPA 2.SINIF	73.500
10.06.2026	TRXXFABM2618	BUĞDAY EKMEKLİK BEYAZ 2.SINIF	56.660
10.06.2026	TRXOZKBI2619	BUĞDAY EKMEKLİK BEYAZ 2.SINIF	66.400
10.06.2026	TRXXUHB42616	BUĞDAY EKMEKLİK BEYAZ 2.SINIF	26.740
10.06.2026	TRXXBNBW2615	BUĞDAY EKMEKLİK BEYAZ 3.SINIF	70.800
10.06.2026	TRXXJPB02616	BUĞDAY EKMEKLİK KIRMIZI DÜŞÜK VASIFLI	8.880
10.06.2026	TRXXJPBX2614	BUĞDAY EKMEKLİK KIRMIZI 1.SINIF	20.200
10.06.2026	TRXXBNBR2612	BUĞDAY EKMEKLİK KIRMIZI 2.SINIF	59.630
10.06.2026	TRXAVSBT2519	BUĞDAY EKMEKLİK KIRMIZI 2.SINIF	29.100
10.06.2026	TRXXIUBX2519	BUĞDAY EKMEKLİK KIRMIZI 2.SINIF	31.560
10.06.2026	TRXXFRBL2511	BUĞDAY EKMEKLİK KIRMIZI 2.SINIF	228.740
10.06.2026	TRXXBNBS2611	BUĞDAY EKMEKLİK KIRMIZI 3.SINIF	362.650
10.06.2026	TRXXGMBQ2510	BUĞDAY EKMEKLİK KIRMIZI 3.SINIF	135.040
10.06.2026	TRXTYTBE2511	BUĞDAY MAKARNALIK 2.SINIF	352.020
10.06.2026	TRXXUFI32517	MISIR ÇİN MISIR YUVARLAK 2.SINIF	115.180
10.06.2026	TRXALDIA2512	MISIR 1.SINIF	236.960
10.06.2026	TRXSTLI52515	MISIR 1.SINIF	33.860
10.06.2026	TRXXNCI02512	MISIR 1.SINIF	323.380
10.06.2026	TRXATUIC2511	MISIR 1.SINIF	190.580
10.06.2026	TRXXGZI82519	MISIR 1.SINIF	200.400
10.06.2026	TRXYUSI82513	MISIR 1.SINIF	472.680
10.06.2026	TRXXMDI32519	MISIR 1.SINIF	120.900
10.06.2026	TRXXFUI82512	MISIR 1.SINIF	229.800
10.06.2026	TRXXFYI82514	MISIR 1.SINIF	225.440
10.06.2026	TRXXKGI22517	MISIR 2.SINIF	148.940
10.06.2026	TRXXHCI82516	MISIR 2.SINIF	218.440
10.06.2026	TRXRNFI82519	MISIR 2.SINIF	97.060
10.06.2026	TRXTOPIL2511	MISIR 2.SINIF	4.300
10.06.2026	TRXXILI62517	MISIR 2.SINIF	109.084
10.06.2026	TRXXJEI32513	MISIR 2.SINIF	535.500
10.06.2026	TRXXHDI92513	MISIR 2.SINIF	23.380
10.06.2026	TRXXHUI62510	MISIR 2.SINIF	116.780
10.06.2026	TRXXHRI42518	MISIR 2.SINIF	74.600

TARİH	ISIN	SINIF	PREV	MIN	MAX	AOF	KAPANIS	ADET	MIKTAR	HACIM
10.06.2026	TRXXBJA82511	ARPA 1.SINIF	13,50	13,40	13,40	13,40	13,40	1	84.630	1.134.042
10.06.2026	TRXXBJA92510	ARPA 2.SINIF	14,75	13,30	13,30	13,30	13,30	1	10.640	141.512
10.06.2026	TRXXEABN2519	BUĞDAY EKMEKLİK KIRMIZI 1.SINIF	15,00	14,85	14,85	14,85	14,85	1	29.000	430.650
10.06.2026	TRXXFSBN2518	BUĞDAY EKMEKLİK KIRMIZI 2.SINIF	14,50	14,49	14,49	14,49	14,49	1	8.340	120.846
10.06.2026	TRXXBHBL2517	BUĞDAY EKMEKLİK KIRMIZI 3.SINIF	13,82	14,50	14,50	14,50	14,50	1	3.300	47.850
10.06.2026	TRXTOPBK2519	BUĞDAY MAKARNALIK DÜŞÜK VASIFLI	13,00	14,00	14,00	14,00	14,00	1	27.000	378.000
10.06.2026	TRXXEEDB2517	BUĞDAY MAKARNALIK 2.SINIF	13,50	14,00	14,00	14,00	14,00	1	4.420	61.880
10.06.2026	TRXXGLBF2514	BUĞDAY MAKARNALIK 3.SINIF	13,10	14,25	14,25	14,25	14,25	1	8.740	124.545
10.06.2026	TRXXEEBE2516	BUĞDAY MAKARNALIK 3.SINIF	13,00	14,00	14,00	14,00	14,00	1	6.020	84.280
10.06.2026	TRXXFCI32515	MISIR 1.SINIF	12,20	12,20	12,20	12,20	12,20	1	100.000	1.220.000
10.06.2026	TRXKTUIG2515	MISIR 1.SINIF	13,90	13,90	13,90	13,90	13,90	1	23.620	328.318
10.06.2026	TRXXGZI82519	MISIR 1.SINIF	14,00	13,80	13,80	13,80	13,80	1	50.000	690.000
10.06.2026	TRXAVSI82511	MISIR 1.SINIF	14,18	14,05	14,15	14,12	14,10	3	64.180	906.147
10.06.2026	TRXXORI12517	MISIR 1.SINIF	14,00	14,10	14,10	14,10	14,10	1	13.000	183.300
10.06.2026	TRXXFYI82514	MISIR 1.SINIF	14,10	14,00	14,00	14,00	14,00	4	130.000	1.820.000
10.06.2026	TRXASLI12519	MISIR 1.SINIF	13,80	14,00	14,00	14,00	14,00	1	27.000	378.000
10.06.2026	TRXKTUIH2514	MISIR 2.SINIF	13,91	13,90	13,90	13,90	13,90	2	125.000	1.737.500
10.06.2026	TRXXKUI22518	MISIR 2.SINIF	13,80	14,00	14,00	14,00	14,00	1	100.000	1.400.000
10.06.2026	TRXASLIO2510	MISIR 2.SINIF	14,15	14,10	14,10	14,10	14,10	1	87.460	1.233.186
10.06.2026	TRXTOPIN2519	MISIR 2.SINIF	14,10	14,05	14,06	14,06	14,05	2	33.760	474.598



İletişim Bilgileri

Dijital Yatırım Hizmetleri - ELÜS Destek Hizmeti

dyh-elusdestekhizmeti@isyatirim.com.tr

Veriler Türkiye Ürün ve İhtisas Borsası A.Ş. (TÜRİB) tarafından sağlanmakta olup, gecikmeli ve kamuya açık olarak yayımlanan www.turib.com.tr üzerinden temin edilmektedir.

Burada yer alan bilgiler İş Yatırım Menkul Değerler A.Ş. tarafından bilgilendirme amacı ile hazırlanmıştır. Yatırım bilgi, yorum ve tavsiyeleri yatırım danışmanlığı kapsamında değildir. Yatırım danışmanlığı hizmeti; aracı kurumlar, portföy yönetim şirketleri, mevduat kabul etmeyen bankalar ile müşteri arasında imzalanacak yatırım danışmanlığı sözleşmesi çerçevesinde sunulmaktadır. Burada yer alan yorum ve tavsiyeler, yorum ve tavsiyede bulunanların kişisel görüşlerine dayanmaktadır. Herhangi bir yatırım aracının alım-satım önerisi ya da getiri vaadi olarak yorumlanmamalıdır. Bu görüşler mali durumunuz ile risk ve getiri tercihlerinize uygun olmayabilir. Bu nedenle, sadece burada yer alan bilgilere dayanarak yatırım kararı verilmesi beklentilerinize uygun sonuçlar doğurmayabilir.

Burada yer alan fiyatlar, veriler ve bilgilerin tam ve doğru olduğu garanti edilemez; içerik, haber verilmeksizin değiştirilebilir. Tüm veriler, İş Yatırım Menkul Değerler A.Ş. tarafından güvenilir olduğuna inanılan kaynaklardan alınmıştır. Bu kaynakların kullanılması nedeni ile ortaya çıkabilecek hatalardan İş Yatırım Menkul Değerler A.Ş. sorumlu değildir. Bu içeriğe ilişkin tüm telif hakları İş Yatırım Menkul Değerler A.Ş.'ye aittir. Bu içerik, açık iznimiz olmaksızın başkaları tarafından herhangi bir amaçla, kısmen veya tamamen çoğaltılamaz, dağıtılamaz, yayımlanamaz veya değiştirilemez.