

TÜRİB Endeks Verileri	15.06.2026			12.06.2026		8.06.2026	
	Endeksler	Kapanış	Miktar	Hacim	Kapanış	Günlük Değ. %	Kapanış
Hububat Endeksi	6.386	1.115.120	15.086.442	6.424	-1%	6.565	-3%
Arpa Endeksi *	6.621	0	0	6.621	0%	6.621	0%
Buğday Endeksi	6.522	442.560	6.221.120	6.626	-2%	6.684	-2%
Mısır 1.Sınıf Endeksi	7.228	229.480	3.028.970	7.010	3%	7.525	-4%
Mısır 2.Sınıf Endeksi	6.943	416.580	5.552.272	6.628	5%	6.961	0%
Mısır Endeksi	7.193	646.060	8.581.242	6.920	4%	7.345	-2%
Buğday Ekmeklik Endeksi	6.863	339.920	4.766.230	6.957	-1%	7.097	-3%
Buğday Makarnalık Endeksi	6.641	102.640	1.454.890	6.723	-1%	6.904	-4%

* Önceki kapanış rakamı.

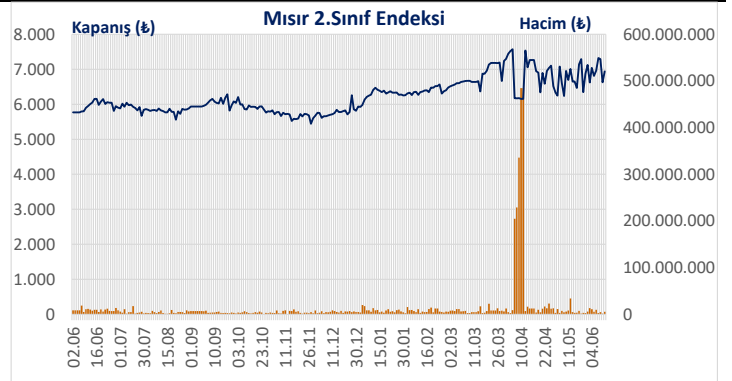
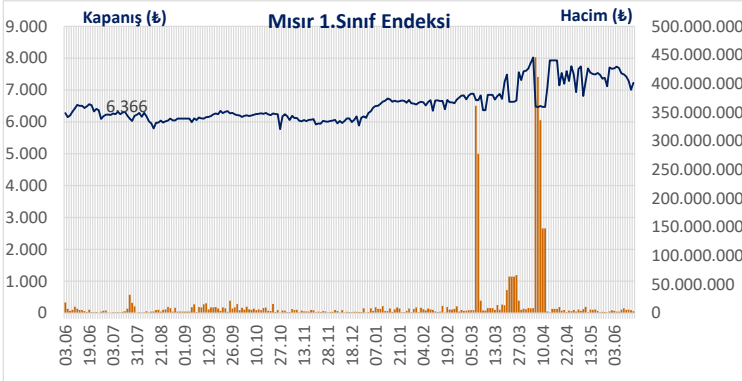
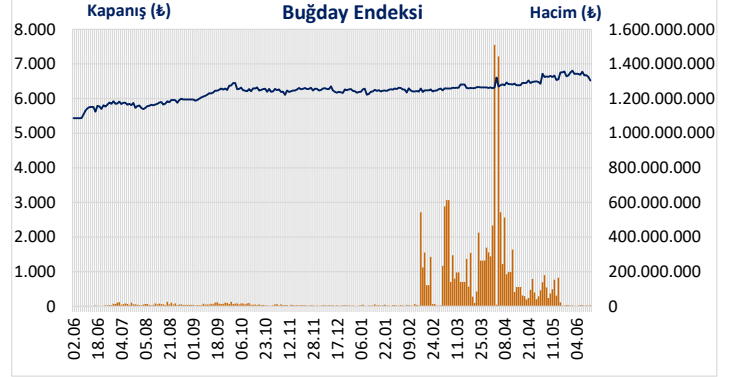
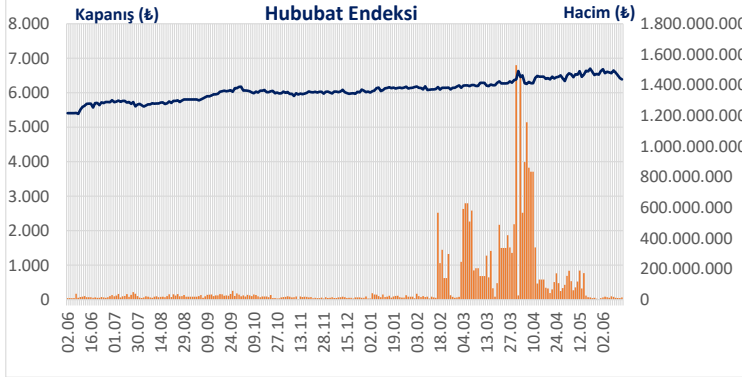
TÜRKİYE ÜRÜN VE İHTİSAS BORSASI A.Ş. (TÜRİB) ELEKTRONİK ÜRÜN SENEDİ (ELÜS) HİZMETLERİ İŞ YATIRIM FARKIYLA HERKESE BORSA'DA!

ELÜS takas ve saklama hizmetinde İş Yatırım farkını yaşayın, İşCep veya Herkes Borsa mobil uygulamasıyla hesabınızı uzaktan kolayca açın.

HEMEN HESAP AÇ!

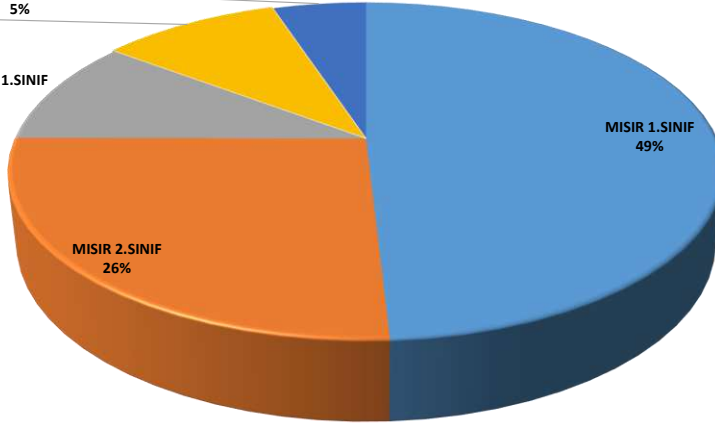


Endeksler



Toplam Hacim TL Toplam Hacim TL2

Son 1 Haftada En Çok İşlem Gören 5 ELÜS ve Hacimleri (₺)

BUĞDAY EKMEKLİK KIRMIZI 3.SINIF
10%BUĞDAY EKMEKLİK KIRMIZI 1.SINIF
10%MISIR 2.SINIF
26%MISIR 1.SINIF
49%BUĞDAY
MAKARNALIK
DÜŞÜK VASIFLI
5%

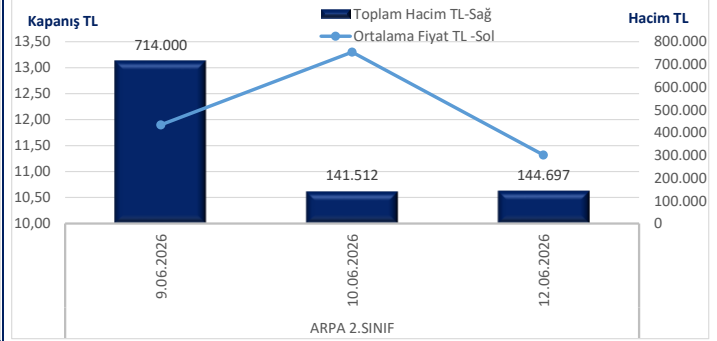
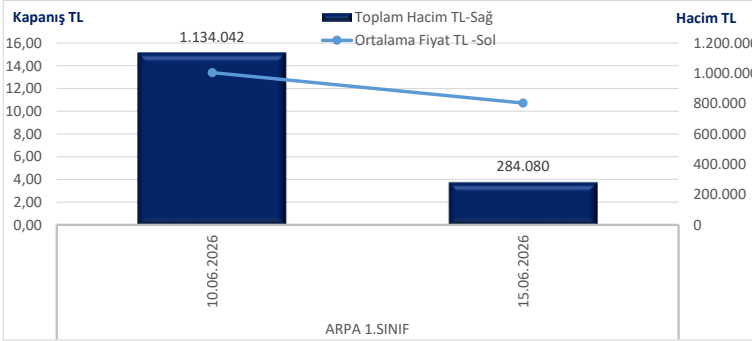
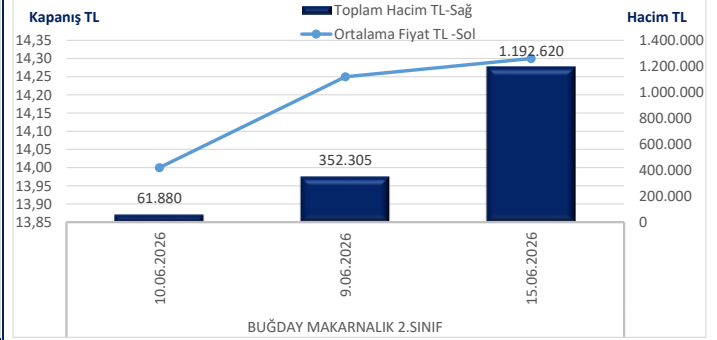
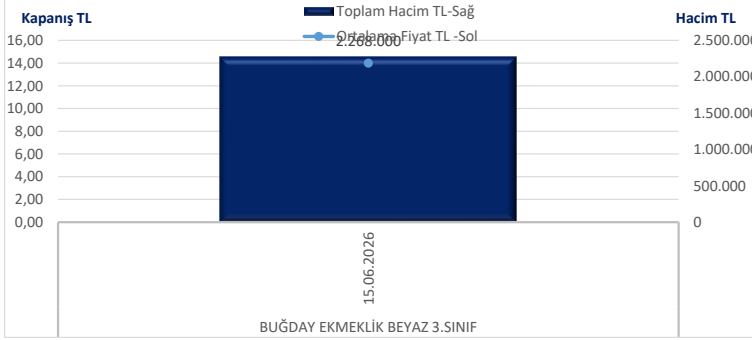
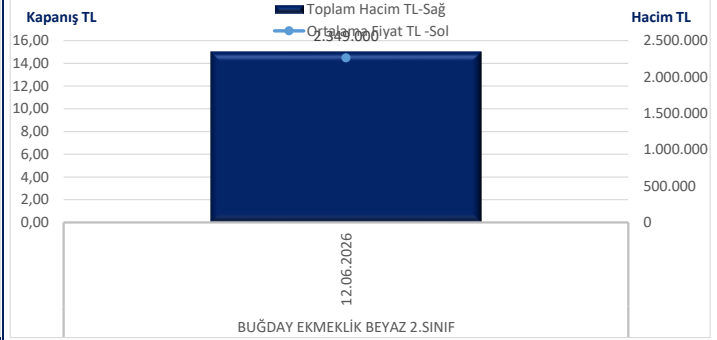
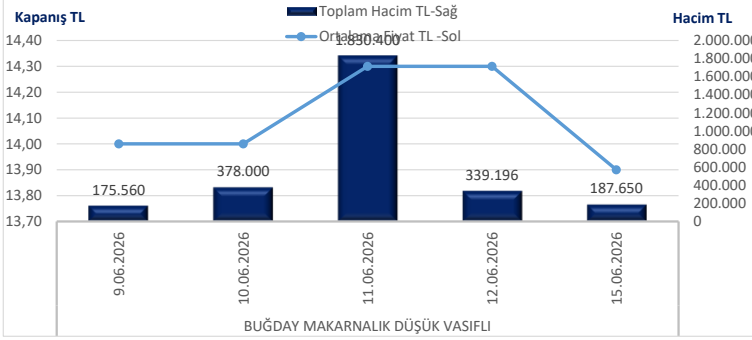
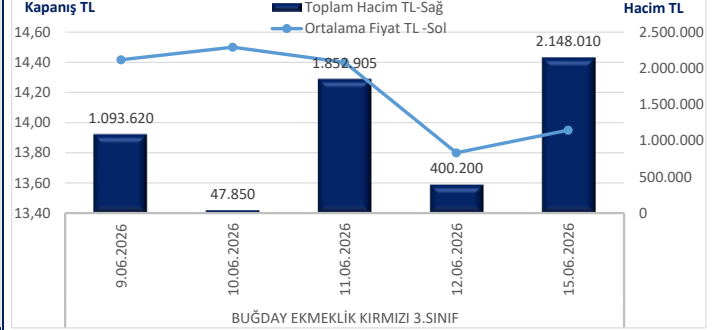
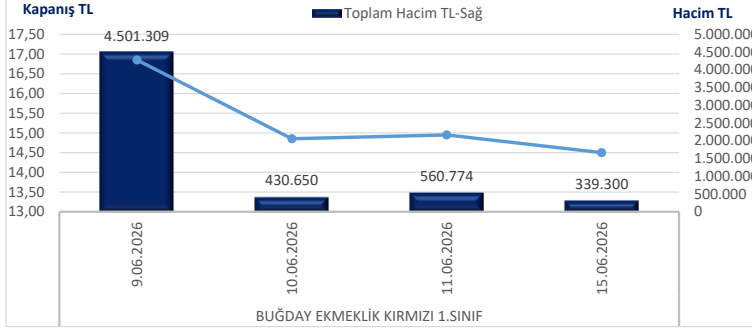
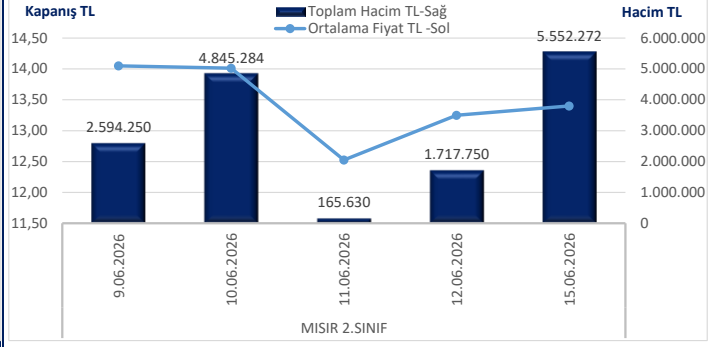
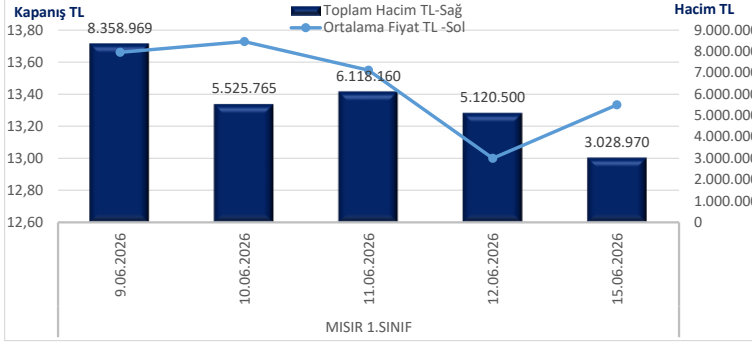
SINIF

- MISIR 1.SINIF
- MISIR 2.SINIF
- BUĞDAY EKMEKLİK KIRMIZI 1.SINIF
- BUĞDAY EKMEKLİK KIRMIZI 3.SINIF
- BUĞDAY MAKARNALIK DÜŞÜK VASIFLI

Değerler

Son 1 Hafta Günlük İşlem Hacimleri ve Ortalama Fiyatlar

İŞ YATIRIM



TARİH	ISIN	SINIF	MIKTAR
15.06.2026	TRXSRCOA2515	ARPA 2.SINIF	256.420
15.06.2026	TRXXFABM2618	BUĞDAY EKMEKLİK BEYAZ 2.SINIF	14.280
15.06.2026	TRXXKHB42617	BUĞDAY EKMEKLİK BEYAZ 2.SINIF	120.000
15.06.2026	TRXXBNBQ2613	BUĞDAY EKMEKLİK KIRMIZI 1.SINIF	152.300
15.06.2026	TRXATUBF2515	BUĞDAY EKMEKLİK KIRMIZI 1.SINIF	211.240
15.06.2026	TRXXBNBR2612	BUĞDAY EKMEKLİK KIRMIZI 2.SINIF	658.210
15.06.2026	TRXXJPBY2613	BUĞDAY EKMEKLİK KIRMIZI 2.SINIF	3.140
15.06.2026	TRXXHDBX2511	BUĞDAY EKMEKLİK KIRMIZI 2.SINIF	12.000
15.06.2026	TRXXIUBX2519	BUĞDAY EKMEKLİK KIRMIZI 2.SINIF	64.500
15.06.2026	TRXETDBN2512	BUĞDAY EKMEKLİK KIRMIZI 2.SINIF	180
15.06.2026	TRXXBNBS2611	BUĞDAY EKMEKLİK KIRMIZI 3.SINIF	650.250
15.06.2026	TRXXJPBZ2612	BUĞDAY EKMEKLİK KIRMIZI 3.SINIF	34.860
15.06.2026	TRXXIDBM2513	BUĞDAY EKMEKLİK KIRMIZI 3.SINIF	30.000
15.06.2026	TRXSRCB32515	BUĞDAY MAKARNALIK 2.SINIF	512.400
15.06.2026	TRXXELBR2512	BUĞDAY MAKARNALIK 2.SINIF	9.660
15.06.2026	TRXXIABI2512	BUĞDAY MAKARNALIK 3.SINIF	202.120
15.06.2026	TRXALDIA2512	MISIR 1.SINIF	149.680
15.06.2026	TRXXIHI62515	MISIR 1.SINIF	57.100
15.06.2026	TRXXUGI12517	MISIR 1.SINIF	55.000
15.06.2026	TRXXFAI72515	MISIR 1.SINIF	85.960
15.06.2026	TRXXHGI62519	MISIR 1.SINIF	300.000
15.06.2026	TRXXICI72515	MISIR 1.SINIF	168.680
15.06.2026	TRXXKJI42519	MISIR 1.SINIF	244.920
15.06.2026	TRXOZKI82510	MISIR 1.SINIF	540.460
15.06.2026	TRXKOAI92512	MISIR 1.SINIF	233.120
15.06.2026	TRXSAMI82513	MISIR 1.SINIF	150.000
15.06.2026	TRXTKBI62512	MISIR 1.SINIF	239.960
15.06.2026	TRXXUHI42512	MISIR 1.SINIF	212.656
15.06.2026	TRXXOJI02515	MISIR 1.SINIF	105.000
15.06.2026	TRXXKI22519	MISIR 1.SINIF	65.780
15.06.2026	TRXXFMA2512	MISIR 1.SINIF	45.540
15.06.2026	TRXXMZI02515	MISIR 1.SINIF	979.500
15.06.2026	TRXXLEI22510	MISIR 1.SINIF	1.000.000
15.06.2026	TRXXLZI22515	MISIR 1.SINIF	25.000
15.06.2026	TRXXGUI72511	MISIR 1.SINIF	66.580
15.06.2026	TRXXNUI02514	MISIR 1.SINIF	108.000
15.06.2026	TRXXJDI42514	MISIR 1.SINIF	108.000
15.06.2026	TRXATUIC2511	MISIR 1.SINIF	334.740
15.06.2026	TRXXGZI82519	MISIR 1.SINIF	52.060
15.06.2026	TRXXIZI62517	MISIR 1.SINIF	133.180
15.06.2026	TRXAVSI82511	MISIR 1.SINIF	499.180
15.06.2026	TRXSMLIA2511	MISIR 1.SINIF	2.032.960
15.06.2026	TRXXAUI12510	MISIR 1.SINIF	64.740
15.06.2026	TRXTOPR2515	MISIR 1.SINIF	31.280
15.06.2026	TRXASLI32517	MISIR 1.SINIF	62.900
15.06.2026	TRXXGSI82514	MISIR 1.SINIF	662.480
15.06.2026	TRXYUSI82513	MISIR 1.SINIF	888.760
15.06.2026	TRXSMLI82517	MISIR 1.SINIF	2.267.740
15.06.2026	TRXXHDI82514	MISIR 1.SINIF	90.780
15.06.2026	TRXXMDI32519	MISIR 1.SINIF	372.040
15.06.2026	TRXXIUI72517	MISIR 1.SINIF	52.100
15.06.2026	TRXXFUI82512	MISIR 1.SINIF	351.680
15.06.2026	TRXXFYI82514	MISIR 1.SINIF	153.400
15.06.2026	TRXXJRI02518	MISIR 2.SINIF	162.000
15.06.2026	TRXXMEI22518	MISIR 2.SINIF	330.240
15.06.2026	TRXXNVI12511	MISIR 2.SINIF	179.440

15.06.2026	TRXKTUIH2514	MISIR 2.SINIF	33.540
15.06.2026	TRXRNF182519	MISIR 2.SINIF	126.080
15.06.2026	TRXXJCI42516	MISIR 2.SINIF	26.040
15.06.2026	TRXXILI62517	MISIR 2.SINIF	62.520
15.06.2026	TRXXNZI12512	MISIR 2.SINIF	500.000
15.06.2026	TRXXGPI42514	MISIR 2.SINIF	145.700

TARİH	ISIN	SINIF	PREV	MIN	MAX	AOF	KAPANIS	ADET	MIKTAR	HACİM
15.06.2026	TRXXEJA82515	ARPA 1.SINIF	13,00	10,72	10,72	10,72	10,72	1	26.500	284.080
15.06.2026	TRXXMZB42615	BUĞDAY EKMEKLİK BEYAZ 3.SINIF	0,00	14,00	14,00	14,00	14,00	1	162.000	2.268.000
15.06.2026	TRXLDBM2514	BUĞDAY EKMEKLİK KIRMIZI 1.SINIF	14,85	14,50	14,50	14,50	14,50	1	23.400	339.300
15.06.2026	TRXXEGBF2513	BUĞDAY EKMEKLİK KIRMIZI 2.SINIF	14,90	14,00	14,00	14,00	14,00	1	780	10.920
15.06.2026	TRXXTYB62512	BUĞDAY EKMEKLİK KIRMIZI 3.SINIF	14,70	14,00	14,00	14,00	14,00	1	94.740	1.326.360
15.06.2026	TRXMYBO2517	BUĞDAY EKMEKLİK KIRMIZI 3.SINIF	14,00	13,85	13,85	13,85	13,85	1	29.000	401.650
15.06.2026	TRXTETB42514	BUĞDAY EKMEKLİK KIRMIZI 3.SINIF	14,00	14,00	14,00	14,00	14,00	1	30.000	420.000
15.06.2026	TRXXFTBM2518	BUĞDAY MAKARNALIK DÜŞÜK VASIFLI	13,50	13,90	13,90	13,90	13,90	1	13.500	187.650
15.06.2026	TRXXFTBN2517	BUĞDAY MAKARNALIK 2.SINIF	13,50	14,30	14,30	14,30	14,30	1	83.400	1.192.620
15.06.2026	TRXXEEBE2516	BUĞDAY MAKARNALIK 3.SINIF	14,00	13,00	13,00	13,00	13,00	1	5.740	74.620
15.06.2026	TRXXKJI42519	MISIR 1.SINIF	13,85	13,25	13,25	13,25	13,25	1	100.000	1.325.000
15.06.2026	TRXXUAI22519	MISIR 1.SINIF	11,20	12,75	13,00	12,86	12,75	2	95.000	1.221.250
15.06.2026	TRXXFUI82512	MISIR 1.SINIF	14,11	14,00	14,00	14,00	14,00	2	34.480	482.720
15.06.2026	TRXXIZI52518	MISIR 2.SINIF	13,80	13,30	13,40	13,33	13,40	6	416.580	5.552.272



İletişim Bilgileri

Dijital Yatırım Hizmetleri - ELÜS Destek Hizmeti

dyh-elusdestekhizmeti@isyatirim.com.tr

Veriler Türkiye Ürün ve İhtisas Borsası A.Ş. (TÜRİB) tarafından sağlanmakta olup, gecikmeli ve kamuya açık olarak yayımlanan www.turib.com.tr üzerinden temin edilmektedir.

Burada yer alan bilgiler İş Yatırım Menkul Değerler A.Ş. tarafından bilgilendirme amacı ile hazırlanmıştır. Yatırım bilgi, yorum ve tavsiyeleri yatırım danışmanlığı kapsamında değildir. Yatırım danışmanlığı hizmeti; aracı kurumlar, portföy yönetim şirketleri, mevduat kabul etmeyen bankalar ile müşteri arasında imzalanacak yatırım danışmanlığı sözleşmesi çerçevesinde sunulmaktadır. Burada yer alan yorum ve tavsiyeler, yorum ve tavsiyede bulunanların kişisel görüşlerine dayanmaktadır. Herhangi bir yatırım aracının alım-satım önerisi ya da getiri vaadi olarak yorumlanmamalıdır. Bu görüşler mali durumunuz ile risk ve getiri tercihlerinize uygun olmayabilir. Bu nedenle, sadece burada yer alan bilgilere dayanarak yatırım kararı verilmesi beklentilerinize uygun sonuçlar doğurmayabilir.

Burada yer alan fiyatlar, veriler ve bilgilerin tam ve doğru olduğu garanti edilemez; içerik, haber verilmeksizin değiştirilebilir. Tüm veriler, İş Yatırım Menkul Değerler A.Ş. tarafından güvenilir olduğuna inanılan kaynaklardan alınmıştır. Bu kaynakların kullanılması nedeni ile ortaya çıkabilecek hatalardan İş Yatırım Menkul Değerler A.Ş. sorumlu değildir. Bu içeriğe ilişkin tüm telif hakları İş Yatırım Menkul Değerler A.Ş.'ye aittir. Bu içerik, açık iznimiz olmaksızın başkaları tarafından herhangi bir amaçla, kısmen veya tamamen çoğaltılamaz, dağıtılamaz, yayımlanamaz veya değiştirilemez.