

TÜRİB Endeks Verileri	23.06.2026			22.06.2026		16.06.2026	
	Endeksler	Kapanış	Miktar	Hacim	Kapanış	Günlük Değ. %	Kapanış
Hububat Endeksi	6.317	1.577.070	19.999.022	6.356	-1%	6.422	-2%
Arpa Endeksi *	6.621	0	0	6.621	0%	6.621	0%
Buğday Endeksi	6.533	307.680	4.279.820	6.522	0%	6.530	0%
Mısır 1.Sınıf Endeksi	6.724	952.250	11.693.232	7.221	-7%	7.265	-7%
Mısır 2.Sınıf Endeksi	6.613	317.140	4.025.970	6.686	-1%	6.941	-5%
Mısır Endeksi	6.774	1.269.390	15.719.202	7.052	-4%	7.210	-6%
Buğday Ekmeklik Endeksi	6.824	307.680	4.279.820	6.763	1%	6.821	0%
Buğday Makarnalık Endeksi *	6.817	0	0	6.817	0%	6.817	0%

* Önceki kapanış rakamı.

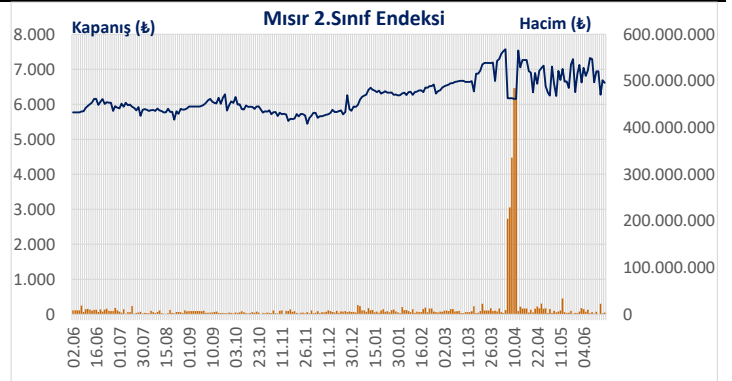
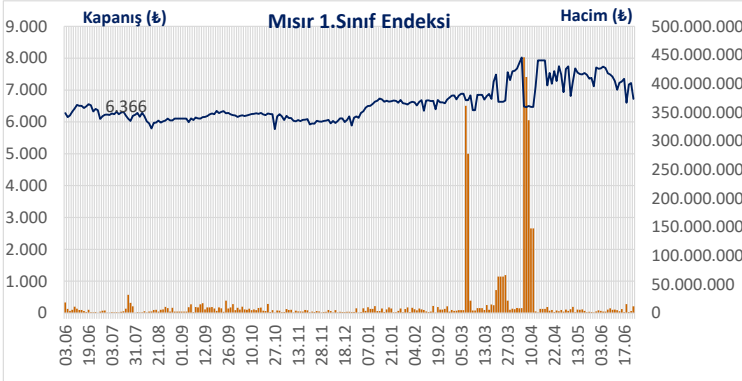
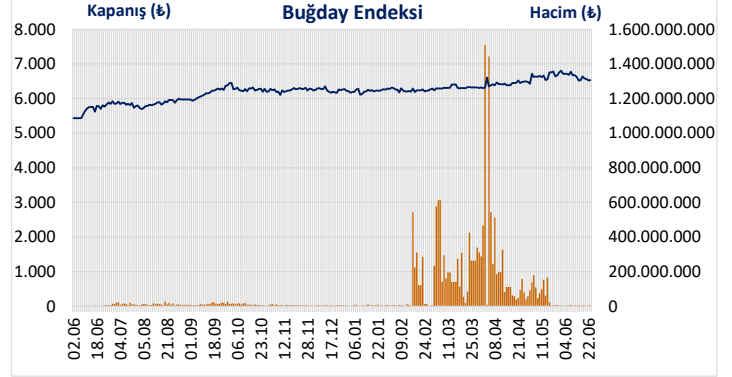
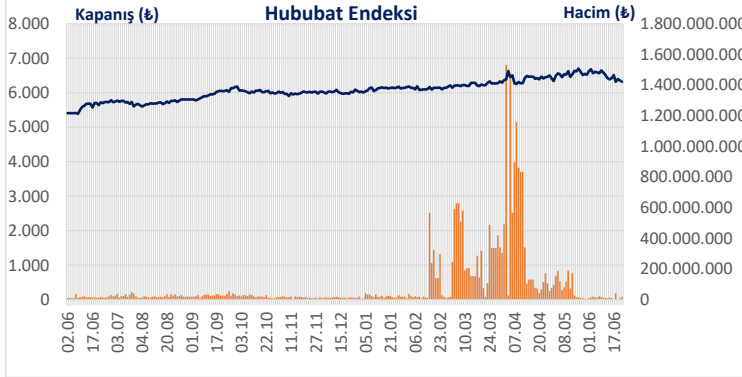
TÜRKİYE ÜRÜN VE İHTİSAS BORSASI A.Ş.
(TÜRİB) ELEKTRONİK ÜRÜN SENEDİ
(ELÜS) HİZMETLERİ İŞ YATIRIM
FARKIYLA HERKESE BORSA'DA!

ELÜS takas ve saklama hizmetinde İş Yatırım farkını yaşayın, İşÇep veya Herkes Borsa mobil uygulamasıyla hesabınızı uzaktan kolayca açın.

HEMEN HESAP AÇ!

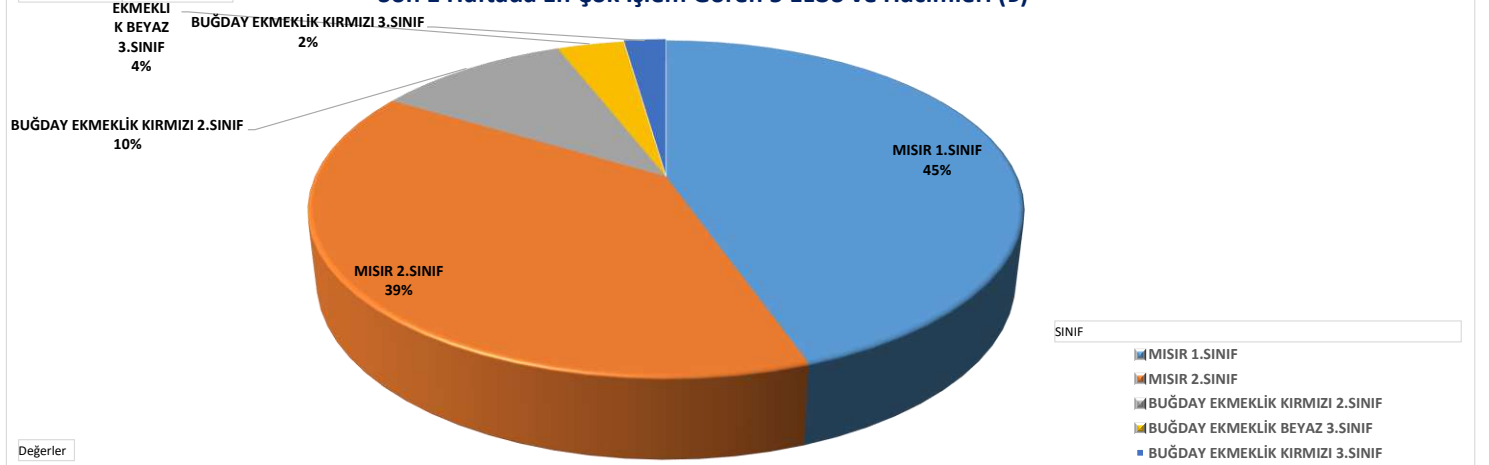


Endeksler



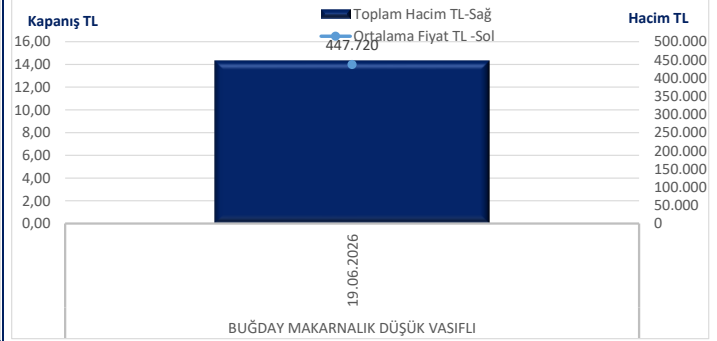
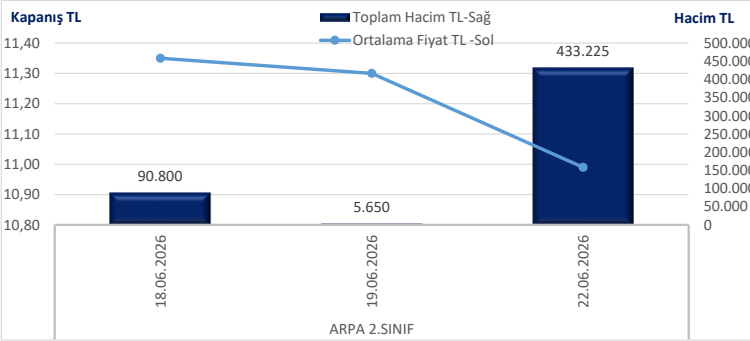
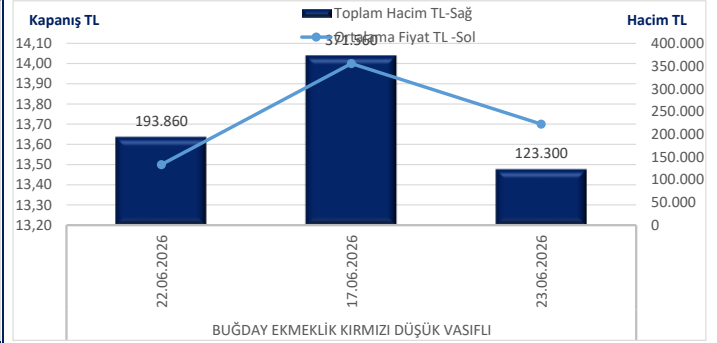
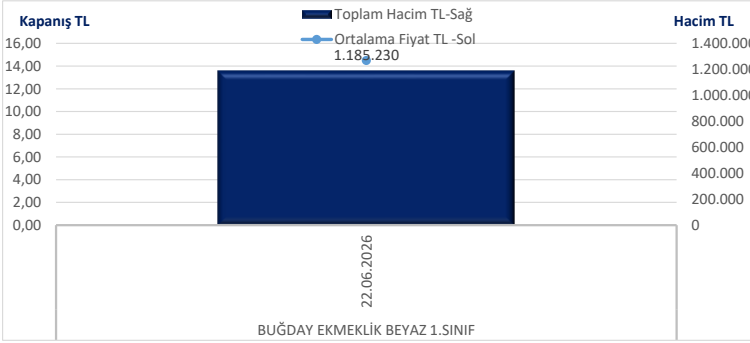
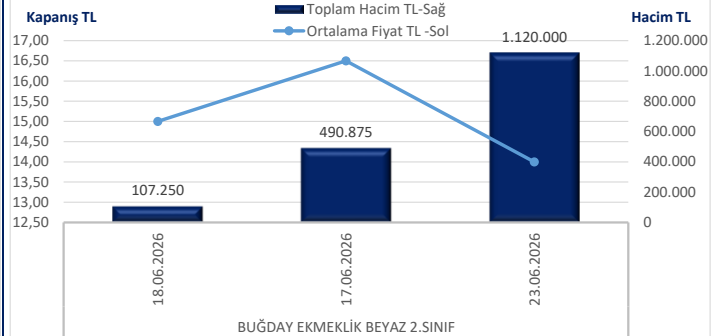
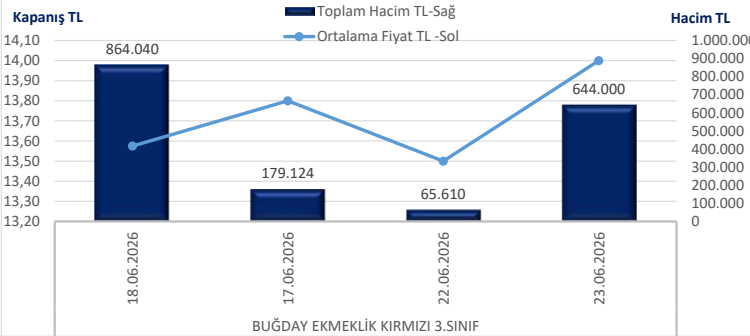
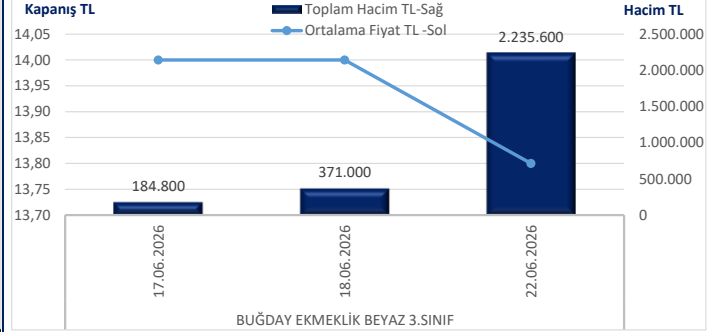
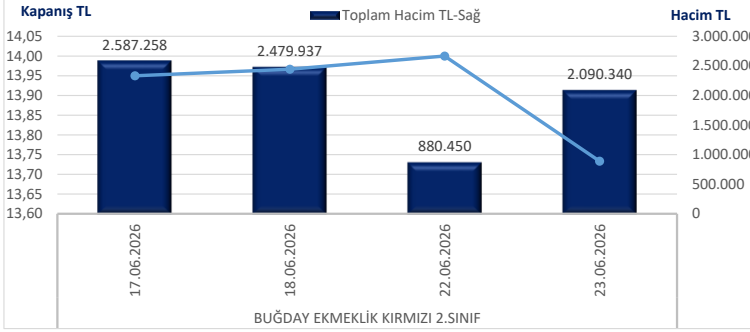
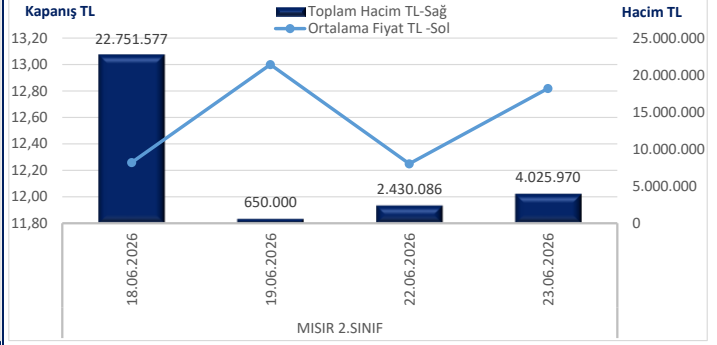
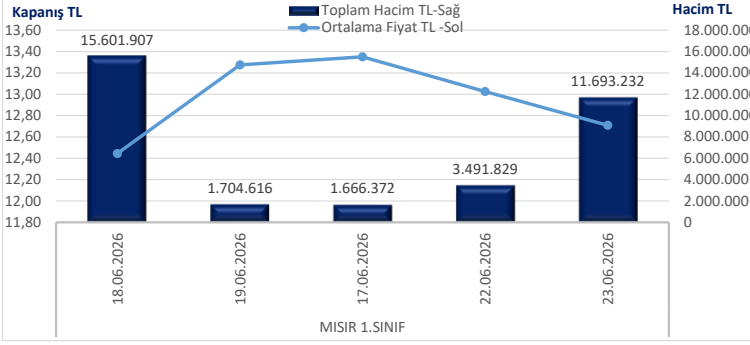
Toplam Hacim TL Toplam Hacim TL2

Son 1 Haftada En Çok İşlem Gören 5 ELÜS ve Hacimleri (₺)



Son 1 Hafta Günlük İşlem Hacimleri ve Ortalama Fiyatlar

İŞ YATIRIM



TARİH	ISIN	SINIF	MIKTAR
23.06.2026	TRXXEIA72617	ARPA 1.SINIF	191.740
23.06.2026	TRXATUAF2615	ARPA 1.SINIF	28.560
23.06.2026	TRXXENAA2619	ARPA 2.SINIF	8.700
23.06.2026	TRXXEIA62519	ARPA 2.SINIF	40.000
23.06.2026	TRXXJEA32619	ARPA 2.SINIF	23.940
23.06.2026	TRXXHCBG2513	BUĞDAY EKMEKLİK BEYAZ 1.SINIF	51.780
23.06.2026	TRXALGBF2511	BUĞDAY EKMEKLİK BEYAZ 2.SINIF	62.780
23.06.2026	TRXXFABM2618	BUĞDAY EKMEKLİK BEYAZ 2.SINIF	30.390
23.06.2026	TRXXJVB92615	BUĞDAY EKMEKLİK BEYAZ 3.SINIF	7.780
23.06.2026	TRXATUBF2515	BUĞDAY EKMEKLİK KIRMIZI 1.SINIF	99.940
23.06.2026	TRXXHCBJ2510	BUĞDAY EKMEKLİK KIRMIZI 1.SINIF	157.680
23.06.2026	TRXXGSBF2517	BUĞDAY EKMEKLİK KIRMIZI 1.SINIF	22.700
23.06.2026	TRXXFSBM2519	BUĞDAY EKMEKLİK KIRMIZI 1.SINIF	12.620
23.06.2026	TRXXBNBR2612	BUĞDAY EKMEKLİK KIRMIZI 2.SINIF	45.000
23.06.2026	TRXAVSBT2519	BUĞDAY EKMEKLİK KIRMIZI 2.SINIF	85.380
23.06.2026	TRXTETB82510	BUĞDAY EKMEKLİK KIRMIZI 2.SINIF	22.860
23.06.2026	TRXTETB32515	BUĞDAY EKMEKLİK KIRMIZI 2.SINIF	289.140
23.06.2026	TRXXBNBS2611	BUĞDAY EKMEKLİK KIRMIZI 3.SINIF	55.070
23.06.2026	TRXALDIA2512	MISIR 1.SINIF	1.148.600
23.06.2026	TRXXUGI12517	MISIR 1.SINIF	54.000
23.06.2026	TRXXFAI72515	MISIR 1.SINIF	158.500
23.06.2026	TRXXHGI62519	MISIR 1.SINIF	54.000
23.06.2026	TRXXKJI42519	MISIR 1.SINIF	97.360
23.06.2026	TRXOZKI82510	MISIR 1.SINIF	38.960
23.06.2026	TRXXIOIA2517	MISIR 1.SINIF	64.860
23.06.2026	TRXKOAIA92512	MISIR 1.SINIF	32.740
23.06.2026	TRXTKBI62512	MISIR 1.SINIF	31.780
23.06.2026	TRXXUHI42512	MISIR 1.SINIF	56.120
23.06.2026	TRXXKKI22519	MISIR 1.SINIF	196.260
23.06.2026	TRXXFMIA2512	MISIR 1.SINIF	80.023
23.06.2026	TRXXMZI02515	MISIR 1.SINIF	135.000
23.06.2026	TRXXIKI52510	MISIR 1.SINIF	37.740
23.06.2026	TRXHETI52513	MISIR 1.SINIF	55.400
23.06.2026	TRXTLTI42514	MISIR 1.SINIF	33.300
23.06.2026	TRXXGUI72511	MISIR 1.SINIF	216.900
23.06.2026	TRXXFDI82518	MISIR 1.SINIF	500.000
23.06.2026	TRXXNOI02517	MISIR 1.SINIF	6.520
23.06.2026	TRXAVSI82511	MISIR 1.SINIF	211.100
23.06.2026	TRXSMLIA2511	MISIR 1.SINIF	3.000.000
23.06.2026	TRXXAUI12510	MISIR 1.SINIF	148.460
23.06.2026	TRXXMDI32519	MISIR 1.SINIF	205.400
23.06.2026	TRXXIUI72517	MISIR 1.SINIF	28.280
23.06.2026	TRXXFUI82512	MISIR 1.SINIF	260.420
23.06.2026	TRXXNRI02510	MISIR 2.SINIF	953.320
23.06.2026	TRXXIEI42514	MISIR 2.SINIF	100.000
23.06.2026	TRXXFOI42519	MISIR 2.SINIF	500.000
23.06.2026	TRXXHLI72518	MISIR 2.SINIF	1.000.000
23.06.2026	TRXXMCI22512	MISIR 2.SINIF	2.446.517
23.06.2026	TRXXLMI32512	MISIR 2.SINIF	196.780
23.06.2026	TRXXKNI52510	MISIR 2.SINIF	190.720
23.06.2026	TRXRNF82519	MISIR 2.SINIF	102.360
23.06.2026	TRXXILI62517	MISIR 2.SINIF	500.000
23.06.2026	TRXASLI02510	MISIR 2.SINIF	67.400
23.06.2026	TRXXHUI62510	MISIR 2.SINIF	217.940
23.06.2026	TRXXLHI12514	MISIR 2.SINIF	615.000
23.06.2026	TRXXITK425C5	KABUKLU ANTEP FISTIĞI BOZ KAVLAK SIVRI KABUKLU 1.SINIF	20.000

23.06.2026	TRXXJHP725J1	PAMUK ROLLERGIN BATI PARTİ C SINIFI	43.089
23.06.2026	TRXXJHPC25J7	PAMUK ROLLERGIN BATI PARTİ C SINIFI	43.290
23.06.2026	TRXXJHPD25J5	PAMUK ROLLERGIN BATI PARTİ C SINIFI	27.787
23.06.2026	TRXXJHPE25J3	PAMUK ROLLERGIN BATI PARTİ C SINIFI	43.349
23.06.2026	TRXXJHPF25J0	PAMUK ROLLERGIN BATI PARTİ C SINIFI	26.796
23.06.2026	TRXXJHPG25J8	PAMUK ROLLERGIN BATI PARTİ C SINIFI	26.736
23.06.2026	TRXXJHPM25F4	PAMUK SAWGIN BATI PARTİ B SINIFI	42.820
23.06.2026	TRXXJHPT25F9	PAMUK SAWGIN BATI PARTİ C SINIFI	43.720

TARİH	ISIN	SINIF	PREV	MIN	MAX	AOF	KAPANIS	ADET	MIKTAR	HACİM
23.06.2026	TRXALGBI2617	BUĞDAY EKMEKLİK BEYAZ 2.SINIF	0,00	14,00	14,00	14,00	14,00	1	80.000	1.120.000
23.06.2026	TRXKTUBL2531	BUĞDAY EKMEKLİK KIRMIZI DÜŞÜK VASIFLI	13,70	13,70	13,70	13,70	13,70	1	9.000	123.300
23.06.2026	TRXXEABN2519	BUĞDAY EKMEKLİK KIRMIZI 1.SINIF	14,95	14,50	14,50	14,50	14,50	1	20.840	302.180
23.06.2026	TRXXTYB52513	BUĞDAY EKMEKLİK KIRMIZI 2.SINIF	14,60	14,00	14,00	14,00	14,00	2	53.000	742.000
23.06.2026	TRXXIVBY2517	BUĞDAY EKMEKLİK KIRMIZI 2.SINIF	14,70	13,70	13,70	13,70	13,70	1	70.000	959.000
23.06.2026	TRXXHNBG2510	BUĞDAY EKMEKLİK KIRMIZI 2.SINIF	14,85	13,50	13,50	13,50	13,50	1	28.840	389.340
23.06.2026	TRXXTYB62512	BUĞDAY EKMEKLİK KIRMIZI 3.SINIF	14,00	14,00	14,00	14,00	14,00	1	46.000	644.000
23.06.2026	TRXXKJI42519	MISIR 1.SINIF	13,25	13,30	13,30	13,30	13,30	1	27.000	359.100
23.06.2026	TRXKOAİ92512	MISIR 1.SINIF	13,20	13,25	13,25	13,25	13,25	2	24.150	319.987
23.06.2026	TRXXNCİ02512	MISIR 1.SINIF	11,60	11,80	11,80	11,80	11,80	5	450.000	5.310.000
23.06.2026	TRXAVSİ82511	MISIR 1.SINIF	13,00	12,65	12,75	12,68	12,65	4	200.000	2.535.400
23.06.2026	TRXSMLİA2511	MISIR 1.SINIF	14,00	12,75	12,75	12,75	12,75	1	24.100	307.275
23.06.2026	TRXXMKİ62511	MISIR 1.SINIF	12,60	12,60	12,60	12,60	12,60	1	100.000	1.260.000
23.06.2026	TRXXFYİ82514	MISIR 1.SINIF	13,50	12,61	12,61	12,61	12,61	4	127.000	1.601.470
23.06.2026	TRXKTUIH2514	MISIR 2.SINIF	13,30	13,00	13,10	13,03	13,00	3	62.140	809.720
23.06.2026	TRXASLİ02510	MISIR 2.SINIF	12,90	12,60	12,70	12,61	12,64	4	255.000	3.216.250



İletişim Bilgileri

Dijital Yatırım Hizmetleri - ELÜS Destek Hizmeti

dyh-elusdestekhizmeti@isyatirim.com.tr

Veriler Türkiye Ürün ve İhtisas Borsası A.Ş. (TÜRİB) tarafından sağlanmakta olup, gecikmeli ve kamuya açık olarak yayımlanan www.turib.com.tr üzerinden temin edilmektedir.

Burada yer alan bilgiler İş Yatırım Menkul Değerler A.Ş. tarafından bilgilendirme amacı ile hazırlanmıştır. Yatırım bilgi, yorum ve tavsiyeleri yatırım danışmanlığı kapsamında değildir. Yatırım danışmanlığı hizmeti; aracı kurumlar, portföy yönetim şirketleri, mevduat kabul etmeyen bankalar ile müşteri arasında imzalanacak yatırım danışmanlığı sözleşmesi çerçevesinde sunulmaktadır. Burada yer alan yorum ve tavsiyeler, yorum ve tavsiyede bulunanların kişisel görüşlerine dayanmaktadır. Herhangi bir yatırım aracının alım-satım önerisi ya da getiri vaadi olarak yorumlanmamalıdır. Bu görüşler mali durumunuz ile risk ve getiri tercihlerinize uygun olmayabilir. Bu nedenle, sadece burada yer alan bilgilere dayanarak yatırım kararı verilmesi beklentilerinize uygun sonuçlar doğurmayabilir.

Burada yer alan fiyatlar, veriler ve bilgilerin tam ve doğru olduğu garanti edilemez; içerik, haber verilmeksizin değiştirilebilir. Tüm veriler, İş Yatırım Menkul Değerler A.Ş. tarafından güvenilir olduğuna inanılan kaynaklardan alınmıştır. Bu kaynakların kullanılması nedeni ile ortaya çıkabilecek hatalardan İş Yatırım Menkul Değerler A.Ş. sorumlu değildir. Bu içeriğe ilişkin tüm telif hakları İş Yatırım Menkul Değerler A.Ş.'ye aittir. Bu içerik, açık iznimiz olmaksızın başkaları tarafından herhangi bir amaçla, kısmen veya tamamen çoğaltılamaz, dağıtılamaz, yayımlanamaz veya değiştirilemez.