

TÜRİB Endeks Verileri	24.06.2026			23.06.2026		17.06.2026	
	Kapanış	Miktar	Hacim	Kapanış	Günlük Değ. %	Kapanış	Hafta Değ. %
Hububat Endeksi	6.319	1.557.520	19.161.794	6.317	0%	6.516	-3%
Arpa Endeksi *	6.621	0	0	6.621	0%	6.621	0%
Buğday Endeksi	6.545	86.400	1.239.611	6.533	0%	6.639	-1%
Mısır 1.Sınıf Endeksi	6.637	1.236.620	14.988.123	6.724	-1%	7.355	-10%
Mısır 2.Sınıf Endeksi	6.540	226.500	2.843.900	6.613	-1%	6.941	-6%
Mısır Endeksi	6.693	1.463.120	17.832.023	6.774	-1%	7.253	-8%
Buğday Ekmeklik Endeksi	6.831	66.240	925.115	6.824	0%	6.902	-1%
Buğday Makarnalık Endeksi *	6.817	0	0	6.817	0%	6.817	0%

* Önceki kapanış rakamı.

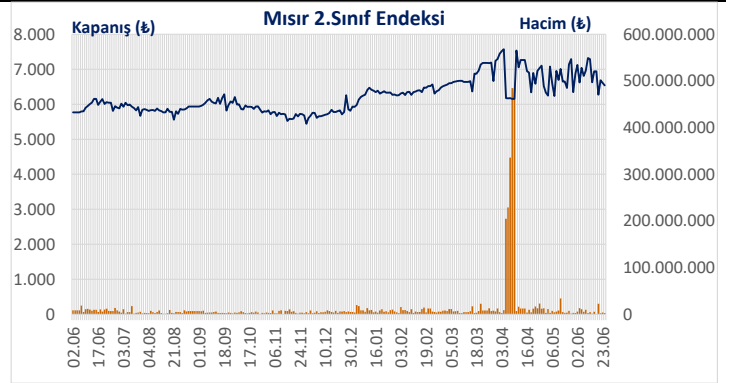
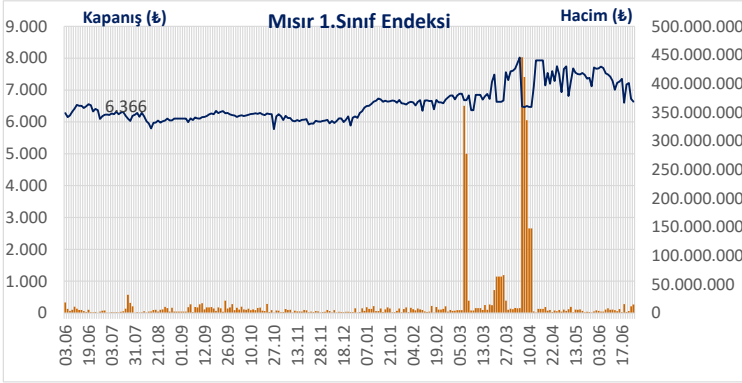
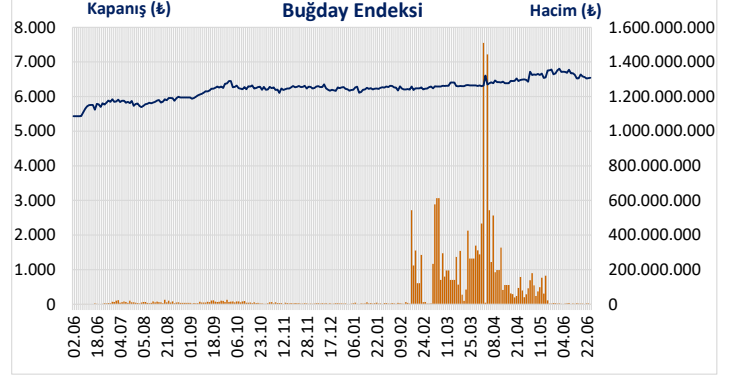
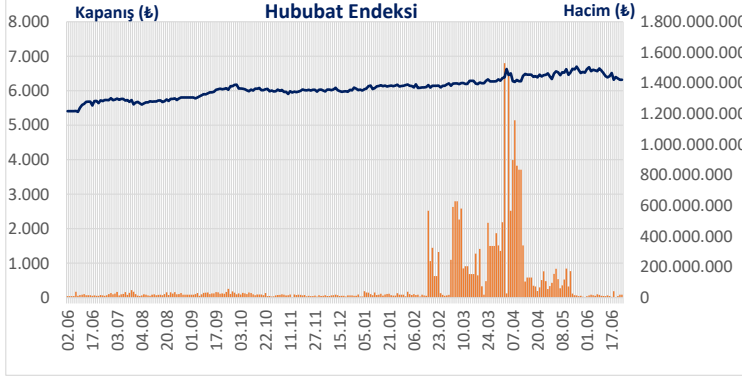
TÜRKİYE ÜRÜN VE İHTİSAS BORSASI A.Ş.
(TÜRİB) ELEKTRONİK ÜRÜN SENEDİ
(ELÜS) HİZMETLERİ İŞ YATIRIM
FARKIYLA HERKESE BORSA'DA!

ELÜS takas ve saklama hizmetinde İş Yatırım farkını yaşayın, İşCep veya Herkes Borsa mobil uygulamalarıyla hesabınızı uzaktan kolayca açın.

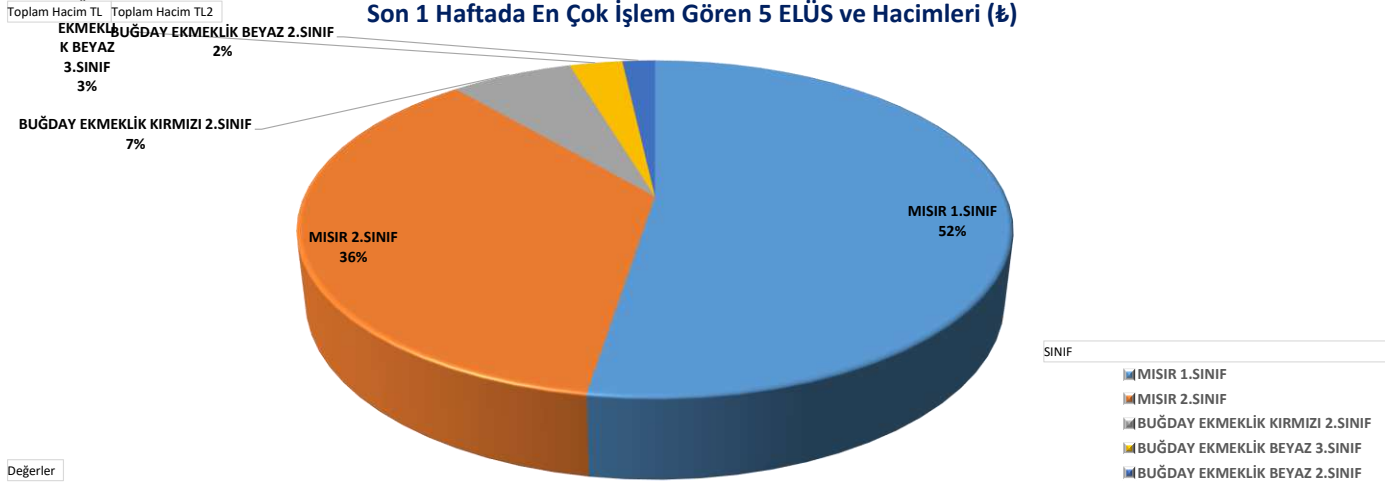
HEMEN HESAP AÇ!



Endeksler

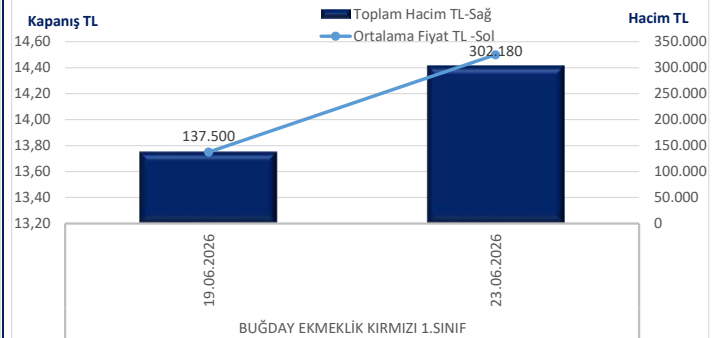
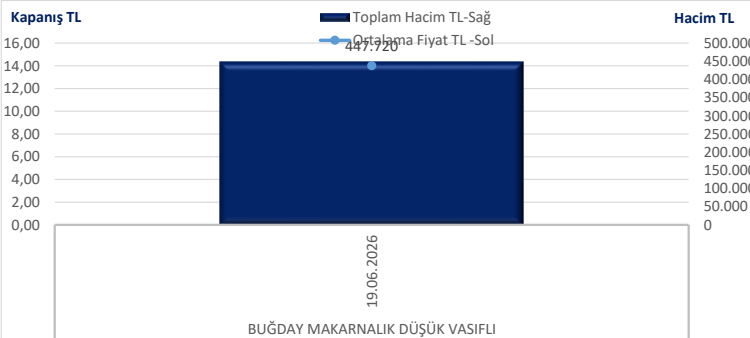
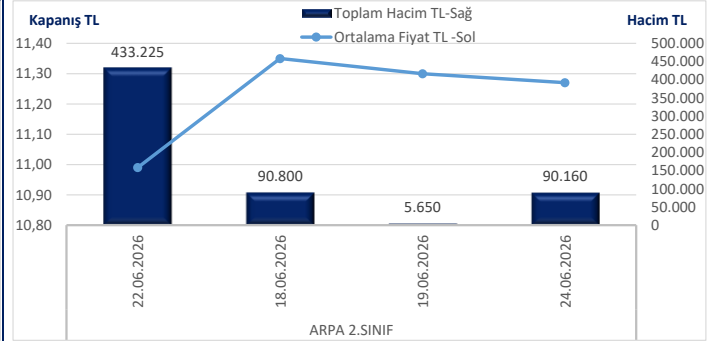
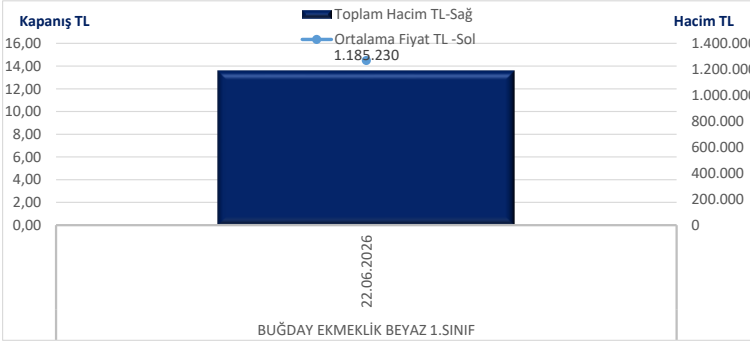
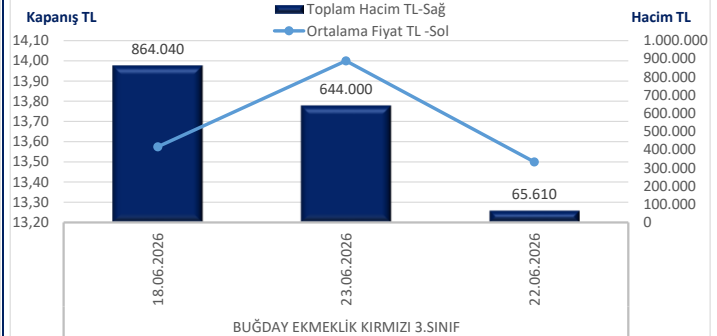
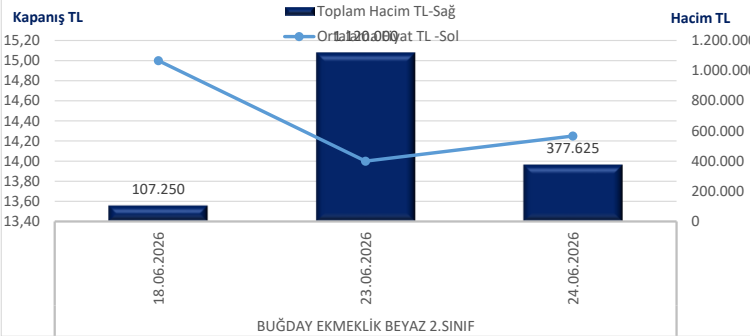
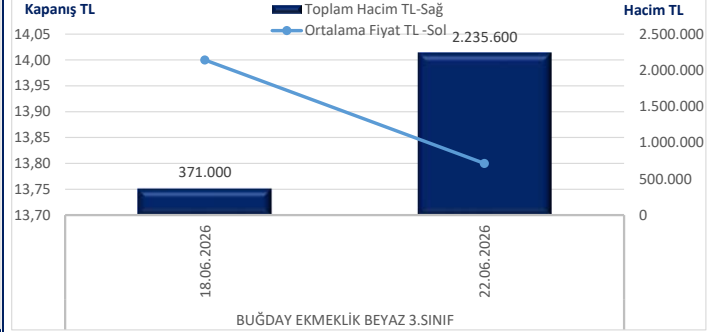
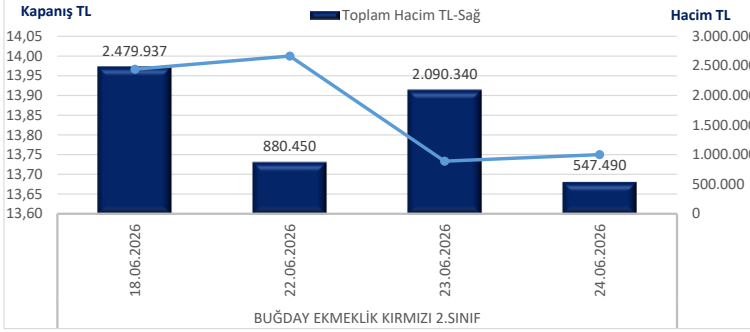
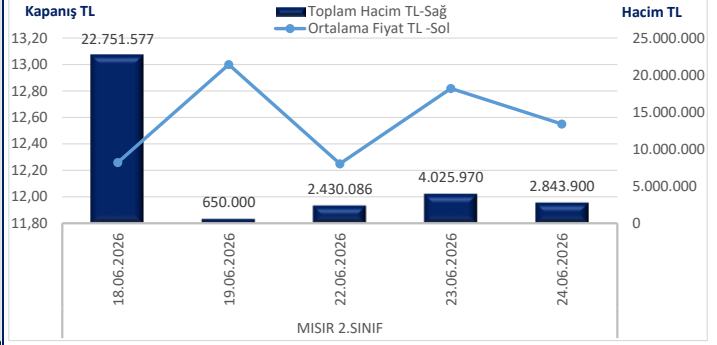
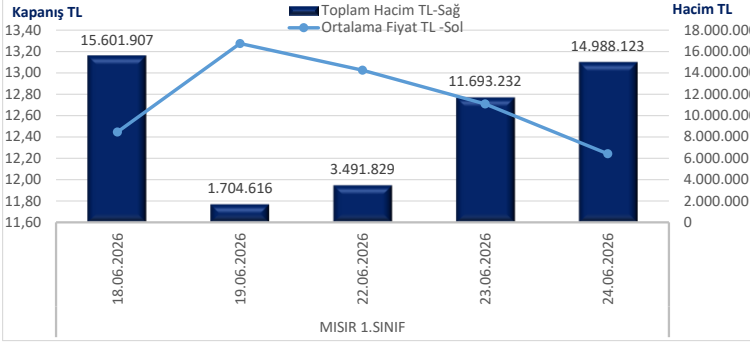


Son 1 Haftada En Çok İşlem Gören 5 ELÜS ve Hacimleri (₺)



Son 1 Hafta Günlük İşlem Hacimleri ve Ortalama Fiyatlar

İŞ YATIRIM



TARİH	ISIN	SINIF	MIKTAR
24.06.2026	TRXTOPAN2616	ARPA 1.SINIF	7.860
24.06.2026	TRXXHZAA2612	ARPA 1.SINIF	5.260
24.06.2026	TRXXENAA2619	ARPA 2.SINIF	38.470
24.06.2026	TRXXJTA72613	ARPA 2.SINIF	23.000
24.06.2026	TRXSMLAC2616	ARPA 2.SINIF	16.420
24.06.2026	TRXTKBBG2614	BUĞDAY EKMEKLİK BEYAZ 2.SINIF	27.000
24.06.2026	TRXXUHB42616	BUĞDAY EKMEKLİK BEYAZ 2.SINIF	12.680
24.06.2026	TRXXJVB92615	BUĞDAY EKMEKLİK BEYAZ 3.SINIF	13.120
24.06.2026	TRXXGMBR2519	BUĞDAY EKMEKLİK KIRMIZI DÜŞÜK VASIFLI	32.380
24.06.2026	TRXYUSBM2519	BUĞDAY EKMEKLİK KIRMIZI 1.SINIF	600.000
24.06.2026	TRXXIUBX2519	BUĞDAY EKMEKLİK KIRMIZI 2.SINIF	14.820
24.06.2026	TRXXBNBS2611	BUĞDAY EKMEKLİK KIRMIZI 3.SINIF	22.200
24.06.2026	TRXXGMBQ2510	BUĞDAY EKMEKLİK KIRMIZI 3.SINIF	73.060
24.06.2026	TRXOZKI82510	MISIR 1.SINIF	634.520
24.06.2026	TRXATUIC2511	MISIR 1.SINIF	104.240
24.06.2026	TRXTOPIS2514	MISIR 1.SINIF	500
24.06.2026	TRXAVSI82511	MISIR 1.SINIF	47.380
24.06.2026	TRXYUSI82513	MISIR 1.SINIF	59.260
24.06.2026	TRXXIUI72517	MISIR 1.SINIF	27.960
24.06.2026	TRXXFUI82512	MISIR 1.SINIF	33.560
24.06.2026	TRXXFYI82514	MISIR 1.SINIF	85.000
24.06.2026	TRXASLI02510	MISIR 2.SINIF	291.000
24.06.2026	TRXXHKIB2511	MISIR 2.SINIF	157.060
24.06.2026	TRXXLHI12514	MISIR 2.SINIF	584.000
24.06.2026	TRXXITKN25H6	KABUKLU ANTEP FISTIĞI BOZ KAVLAK SİVRİ KABUKLU 1.SINIF	30.000
24.06.2026	TRXXJHPN25F2	PAMUK SAWGİN BATI PARTİ B SINIFI	46.200
24.06.2026	TRXXJHPO25F0	PAMUK SAWGİN BATI PARTİ B SINIFI	45.600
24.06.2026	TRXXJHPU25F7	PAMUK SAWGİN BATI PARTİ C SINIFI	45.150
24.06.2026	TRXXJHPV25F5	PAMUK SAWGİN BATI PARTİ C SINIFI	44.989
24.06.2026	TRXXJHPW25F3	PAMUK SAWGİN BATI PARTİ C SINIFI	42.840
24.06.2026	TRXXJHPY25F9	PAMUK SAWGİN BATI PARTİ C SINIFI	26.669

TARİH	ISIN	SINIF	PREV	MIN	MAX	AOF	KAPANIS	ADET	MIKTAR	HACİM
24.06.2026	TRXXGLA42510	ARPA 2.SINIF	11,35	11,27	11,27	11,27	11,27	1	8.000	90.160
24.06.2026	TRXALGBI2617	BUĞDAY EKMEKLİK BEYAZ 2.SINIF	14,00	14,25	14,25	14,25	14,25	1	26.500	377.625
24.06.2026	TRXXIVBY2517	BUĞDAY EKMEKLİK KIRMIZI 2.SINIF	13,70	13,85	14,00	13,94	14,00	2	25.000	348.500
24.06.2026	TRXTETB32515	BUĞDAY EKMEKLİK KIRMIZI 2.SINIF	13,50	13,50	13,50	13,50	13,50	2	14.740	198.990
24.06.2026	TRXTOPB72518	BUĞDAY MAKARNALIK 1.SINIF	15,50	15,60	15,60	15,60	15,60	1	20.160	314.496
24.06.2026	TRXXNCI02512	MISIR 1.SINIF	11,80	11,80	11,80	11,80	11,80	7	670.000	7.906.000
24.06.2026	TRXAVSI82511	MISIR 1.SINIF	12,65	12,66	12,66	12,66	12,66	1	95.020	1.202.953
24.06.2026	TRXXFYI82514	MISIR 1.SINIF	12,61	12,61	12,61	12,61	12,61	3	376.240	4.744.386
24.06.2026	TRXASLI12519	MISIR 1.SINIF	14,00	11,90	11,90	11,90	11,90	2	95.360	1.134.784
24.06.2026	TRXXIZI52518	MISIR 2.SINIF	13,40	12,50	12,60	12,55	12,50	3	200.000	2.510.000
24.06.2026	TRXXMYI02518	MISIR 2.SINIF	12,20	12,60	12,60	12,60	12,60	1	26.500	333.900



İletişim Bilgileri

Dijital Yatırım Hizmetleri - ELÜS Destek Hizmeti

dyh-elusdestekhizmeti@isyatirim.com.tr

Veriler Türkiye Ürün ve İhtisas Borsası A.Ş. (TÜRİB) tarafından sağlanmakta olup, gecikmeli ve kamuya açık olarak yayımlanan www.turib.com.tr üzerinden temin edilmektedir.

Burada yer alan bilgiler İş Yatırım Menkul Değerler A.Ş. tarafından bilgilendirme amacı ile hazırlanmıştır. Yatırım bilgi, yorum ve tavsiyeleri yatırım danışmanlığı kapsamında değildir. Yatırım danışmanlığı hizmeti; aracı kurumlar, portföy yönetim şirketleri, mevduat kabul etmeyen bankalar ile müşteri arasında imzalanacak yatırım danışmanlığı sözleşmesi çerçevesinde sunulmaktadır. Burada yer alan yorum ve tavsiyeler, yorum ve tavsiyede bulunanların kişisel görüşlerine dayanmaktadır. Herhangi bir yatırım aracının alım-satım önerisi ya da getiri vaadi olarak yorumlanmamalıdır. Bu görüşler mali durumunuz ile risk ve getiri tercihlerinize uygun olmayabilir. Bu nedenle, sadece burada yer alan bilgilere dayanarak yatırım kararı verilmesi beklentilerinize uygun sonuçlar doğurmayabilir.

Burada yer alan fiyatlar, veriler ve bilgilerin tam ve doğru olduğu garanti edilemez; içerik, haber verilmeksizin değiştirilebilir. Tüm veriler, İş Yatırım Menkul Değerler A.Ş. tarafından güvenilir olduğuna inanılan kaynaklardan alınmıştır. Bu kaynakların kullanılması nedeni ile ortaya çıkabilecek hatalardan İş Yatırım Menkul Değerler A.Ş. sorumlu değildir. Bu içeriğe ilişkin tüm telif hakları İş Yatırım Menkul Değerler A.Ş.'ye aittir. Bu içerik, açık iznimiz olmaksızın başkaları tarafından herhangi bir amaçla, kısmen veya tamamen çoğaltılamaz, dağıtılamaz, yayımlanamaz veya değiştirilemez.