ELÜS Günlük Bülteni

İŞ YATIRIM

24.11.2026

TÜRİB Endeks Verileri	23.11.2026			20.11.2026		16.11.2026	
Endeksler	Kapanış	Miktar	Hacim	Kapanış	Günlük Değ. %	Kapanış	Hafta Değ. %
Hububat Endeksi	7.959	5.447.683	95.656.318	7.816	2%	7.797	2%
Arpa Endeksi *	7.326	0	0	7.326	0%	7.846	-7%
Buğday Endeksi	8.284	4.613.186	82.992.015	8.092	2%	7.987	4%
Mısır 1.Sınıf Endeksi	8.304	664.107	10.071.098	8.303	0%	8.376	-1%
Mısır 2.Sınıf Endeksi	7.931	134.240	2.043.724	8.018	-1%	8.395	-6%
Mısır Endeksi	8.239	798.347	12.114.822	8.246	0%	8.522	-3%
Buğday Ekmeklik Endeksi	8.836	1.695.180	30.366.229	8.595	3%	8.737	1%
Buğday Makarnalık Endeksi	8.190	2.918.006	52.625.786	7.948	3%	7.179	14%

* Önceki kapanış rakamı.



Endeksler

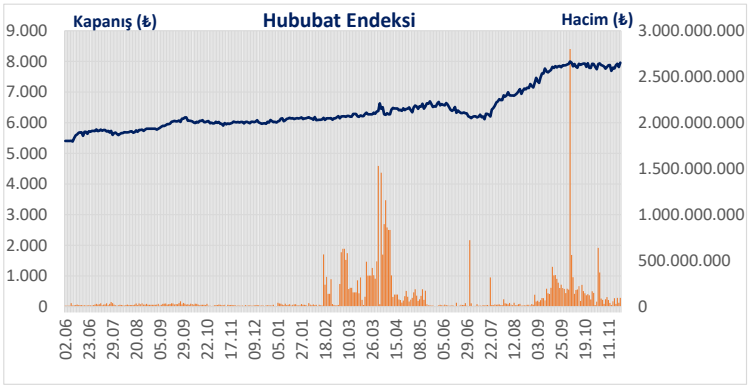

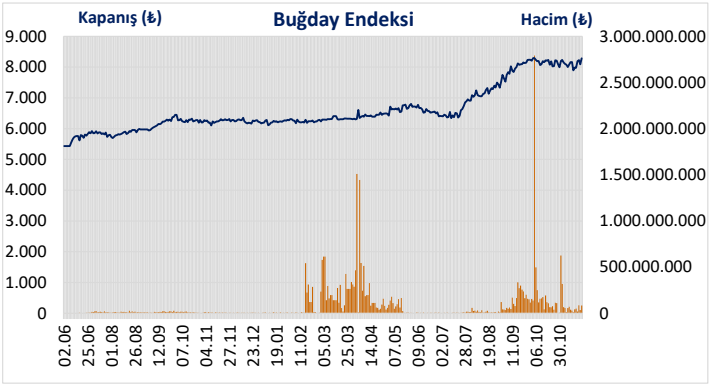

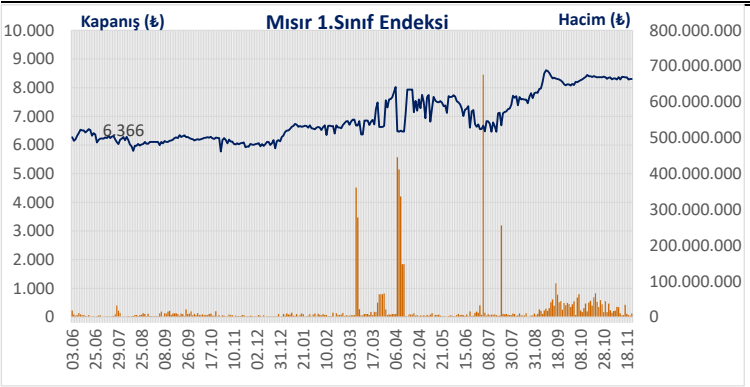

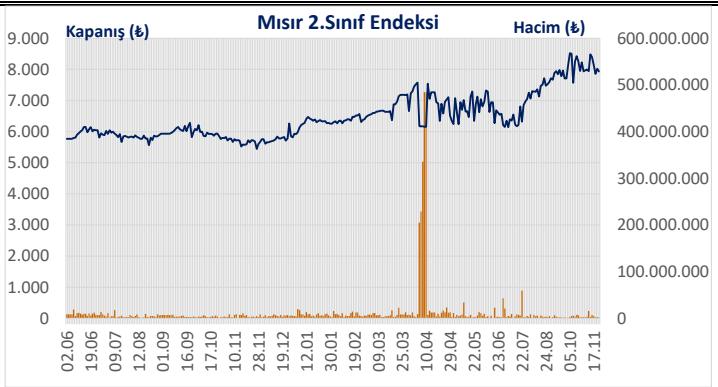

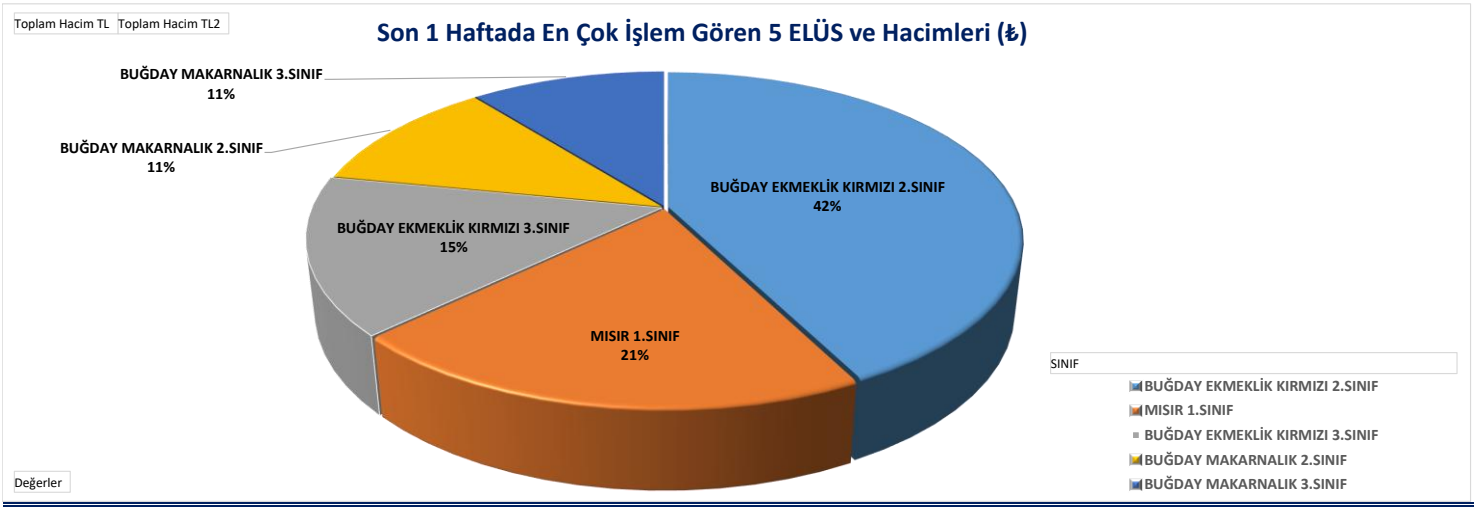

Son 1 Hafta Günlük İşlem Hacimleri ve Ortalama Fiyatlar

İŞ YATIRIM

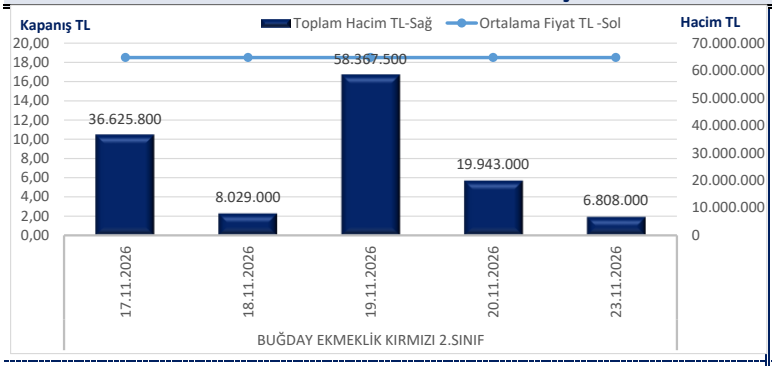

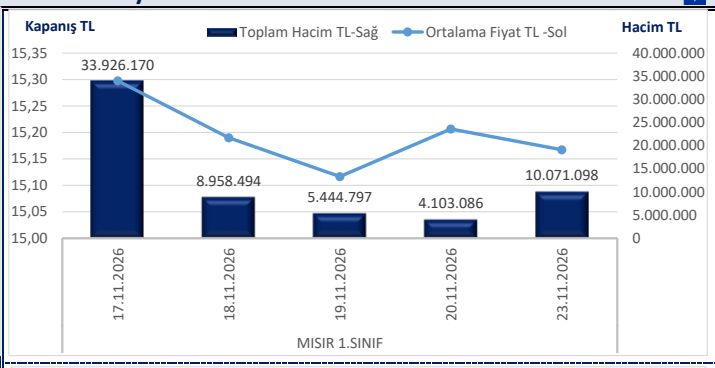

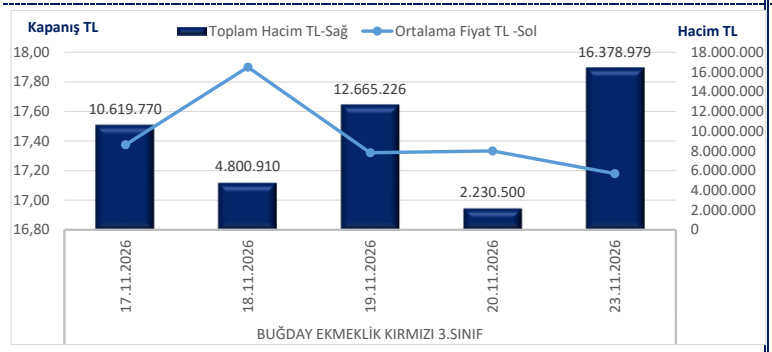

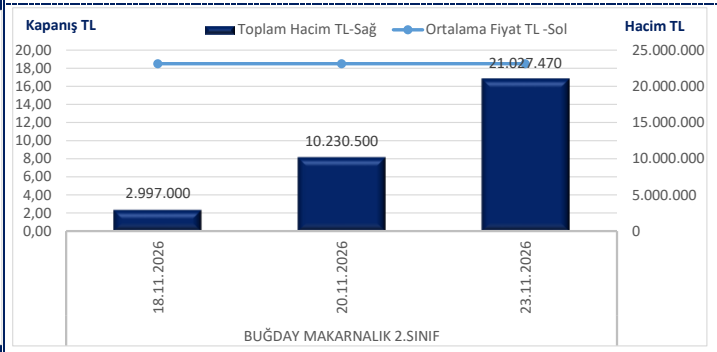

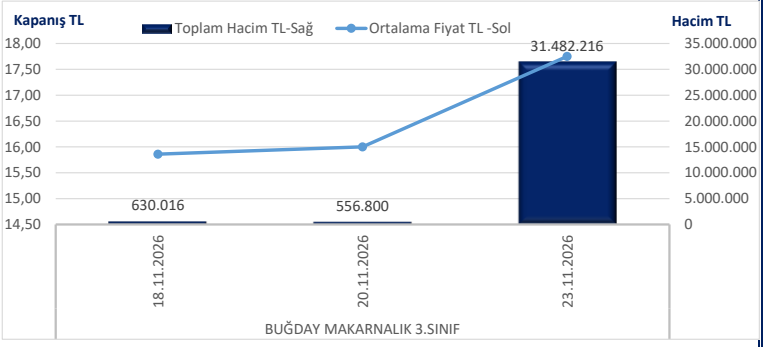

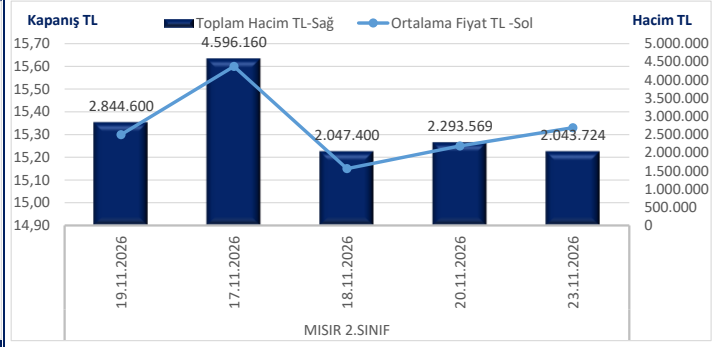

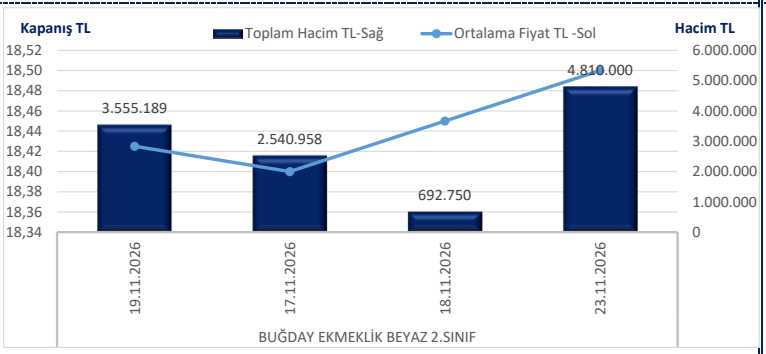

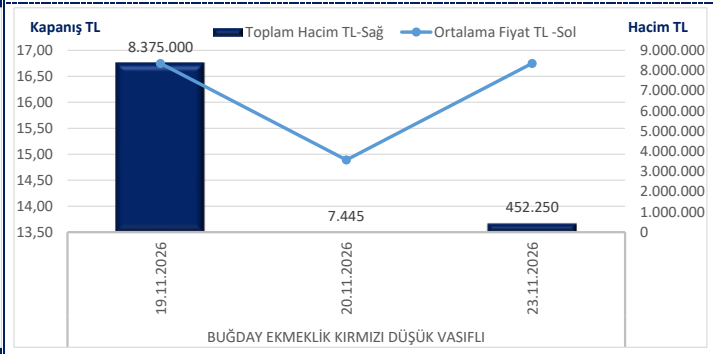

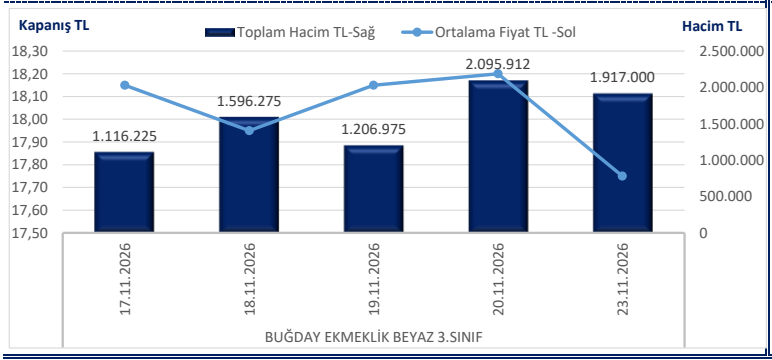

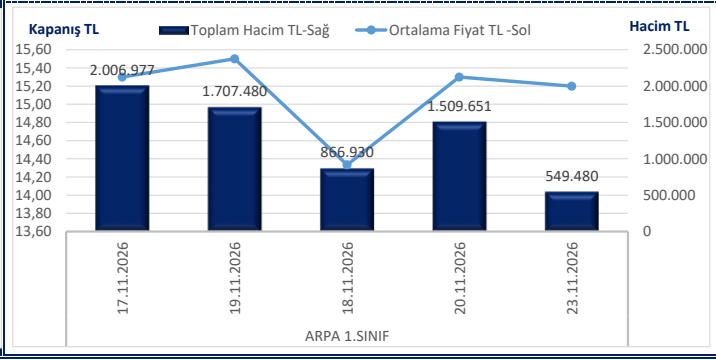

Günlük Anlaşmalı İşlem Miktarları

TARIH	ISIN	SINIF	MIKTAR
23.11.2026	TRXTKBS72619	SOYA FASULYESİ 1.SINIF	858.320
23.11.2026	TRXXPGS22614	SOYA FASULYESİ 3.SINIF	15.120
23.11.2026	TRXXEIA72617	ARPA 1.SINIF	114.820
23.11.2026	TRXXHCA62614	ARPA 1.SINIF	13.820
23.11.2026	TRXXHDAA2618	ARPA 1.SINIF	4.480
23.11.2026	TRXXHCA72613	ARPA 2.SINIF	93.420
23.11.2026	TRXATUAI2612	ARPA 2.SINIF	1.142.800
23.11.2026	TRXPTBAB2615	ARPA 2.SINIF	48.870
23.11.2026	TRXXEIBN2610	BUĞDAY EKMEKLİK BEYAZ DÜŞÜK VASIFLI	257.500
23.11.2026	TRXATUBN2614	BUĞDAY EKMEKLİK BEYAZ 1.SINIF	14.600
23.11.2026	TRXXLMBC2618	BUĞDAY EKMEKLİK BEYAZ 1.SINIF	18.360
23.11.2026	TRXXGMBY2619	BUĞDAY EKMEKLİK KIRMIZI DÜŞÜK VASIFLI	56.020
23.11.2026	TRXXIUB62612	BUĞDAY EKMEKLİK KIRMIZI 2.SINIF	131.440
23.11.2026	TRXXGMBW2611	BUĞDAY EKMEKLİK KIRMIZI 2.SINIF	182.820
23.11.2026	TRXXKDBE2618	BUĞDAY EKMEKLİK KIRMIZI 3.SINIF	16.120
23.11.2026	TRXYALBI2615	BUĞDAY EKMEKLİK KIRMIZI 3.SINIF	15.000
23.11.2026	TRXXHZBU2617	BUĞDAY EKMEKLİK KIRMIZI 3.SINIF	6.220
23.11.2026	TRXXRNB82616	BUĞDAY MAKARNALIK DÜŞÜK VASIFLI	114.700
23.11.2026	TRXXELB42612	BUĞDAY MAKARNALIK DÜŞÜK VASIFLI	27.040
23.11.2026	TRXXFTBU2617	BUĞDAY MAKARNALIK DÜŞÜK VASIFLI	26.460
23.11.2026	TRXOBABT2616	BUĞDAY MAKARNALIK 2.SINIF	5.000.000
23.11.2026	TRXXNSI22615	MISIR CİN MISIR YUVARLAK 2.SINIF	82.200
23.11.2026	TRXALDIC2619	MISIR 1.SINIF	132.460
23.11.2026	TRXALGI72617	MISIR 1.SINIF	640.800
23.11.2026	TRXTKBI72610	MISIR 1.SINIF	249.600
23.11.2026	TRXXJPI52616	MISIR 1.SINIF	85.000
23.11.2026	TRXXLGI22614	MISIR 1.SINIF	69.470
23.11.2026	TRXSFTIA2611	MISIR 1.SINIF	279.950
23.11.2026	TRXXLEI32618	MISIR 1.SINIF	100.000
23.11.2026	TRXATUIF2617	MISIR 1.SINIF	1.090.940
23.11.2026	TRXXHCI92614	MISIR 1.SINIF	358.140
23.11.2026	TRXXGZIA2615	MISIR 1.SINIF	32.920
23.11.2026	TRXXGSIA2614	MISIR 1.SINIF	891.380
23.11.2026	TRXXFUIA2611	MISIR 1.SINIF	451.300
23.11.2026	TRXXMNI42616	MISIR 2.SINIF	31.470
23.11.2026	TRXXNRI12618	MISIR 2.SINIF	901.987
23.11.2026	TRXXODI12616	MISIR 2.SINIF	202.700
23.11.2026	TRXKTPI62611	MISIR 2.SINIF	671.560
23.11.2026	TRXXNOI12615	MISIR 2.SINIF	3.313.840
23.11.2026	TRXKTUIL2617	MISIR 2.SINIF	394.600
23.11.2026	TRXRNFIB2617	MISIR 2.SINIF	799.600
23.11.2026	TRXTOPIT2612	MISIR 2.SINIF	1.304.360
23.11.2026	TRXXGZIB2614	MISIR 2.SINIF	3.211.740
23.11.2026	TRXXIZI82614	MISIR 2.SINIF	30.160
23.11.2026	TRXTOPIZ2614	MISIR 2.SINIF	79.900
23.11.2026	TRXTOPIX2616	MISIR 2.SINIF	855.320
23.11.2026	TRXXRFI02615	MISIR 2.SINIF	3.146.500
23.11.2026	TRXXJEI42611	MISIR 2.SINIF	593.540
23.11.2026	TRXAVSIB2611	MISIR 2.SINIF	31.740
23.11.2026	TRXSMLIE2616	MISIR 2.SINIF	2.615.480
23.11.2026	TRXXAUI32617	MISIR 2.SINIF	557.580
23.11.2026	TRXTOPIV2618	MISIR 2.SINIF	713.600
23.11.2026	TRXXRBI12613	MISIR 2.SINIF	38.480
23.11.2026	TRXSTUI82612	MISIR 2.SINIF	338.720
23.11.2026	TRXXGSIB2613	MISIR 2.SINIF	212.160
23.11.2026	TRXXKOI72615	MISIR 2.SINIF	653.120

23.11.2026	TRXXMJI22616	MISIR 2.SINIF	42.640
23.11.2026	TRXYUSIB2614	MISIR 2.SINIF	205.140
23.11.2026	TRXSMLID2617	MISIR 2.SINIF	102.440
23.11.2026	TRXXHDIB2619	MISIR 2.SINIF	342.500
23.11.2026	TRXKLDI62614	MISIR 2.SINIF	215.020
23.11.2026	TRXXMMI42618	MISIR 2.SINIF	1.421.480
23.11.2026	TRXXFYIB2616	MISIR 2.SINIF	49.920
23.11.2026	TRXXGPI62611	MISIR 2.SINIF	345.080
23.11.2026	TRXXORG42617	AYÇİÇEĞİ TOHUMU YAĞLIK TİP4	205.540
23.11.2026	TRXXPGG82613	AYÇİÇEĞİ TOHUMU YAĞLIK TİP5	205.540
23.11.2026	TRXXHCGF2618	AYÇİÇEĞİ TOHUMU YAĞLIK TİP5	35.260
23.11.2026	TRXXRBG62612	AYÇİÇEĞİ TOHUMU YAĞLIK TİP5	18.660

Normal Seans İşlemleri

TARIH	ISIN	SINIF	PREV	MIN	MAX	AOF	KAPANIS	ADET	MIKTAR	HACIM
23.11.2026	TRXXUHS42610	SOYA FASULYESİ 2.SINIF	29,50	29,50	29,50	29,50	29,50	1	16.220	478.490
23.11.2026	TRXXIUA62614	ARPA 1.SINIF	15,30	15,20	15,20	15,20	15,20	1	36.150	549.480
23.11.2026	TRXXKJB32515	BUĞDAY EKMEKLİK BEYAZ 2.SINIF	18,50	18,50	18,50	18,50	18,50	4	260.000	4.810.000
23.11.2026	TRXATAB62510	BUĞDAY EKMEKLİK BEYAZ 3.SINIF	17,75	17,75	17,75	17,75	17,75	1	108.000	1.917.000
23.11.2026	TRXXBHBO2514	BUĞDAY EKMEKLİK KIRMIZI DÜŞÜK VASIFLI	16,75	16,75	16,75	16,75	16,75	1	27.000	452.250
23.11.2026	TRXSFTBZ2510	BUĞDAY EKMEKLİK KIRMIZI 2.SINIF	18,50	18,50	18,50	18,50	18,50	1	90.000	1.665.000
23.11.2026	TRXXHDBX2511	BUĞDAY EKMEKLİK KIRMIZI 2.SINIF	18,50	18,50	18,50	18,50	18,50	2	216.000	3.996.000
23.11.2026	TRXATTBP2516	BUĞDAY EKMEKLİK KIRMIZI 2.SINIF	18,50	18,50	18,50	18,50	18,50	1	35.000	647.500
23.11.2026	TRXXFSBN2518	BUĞDAY EKMEKLİK KIRMIZI 2.SINIF	18,00	18,50	18,50	18,50	18,50	1	27.000	499.500
23.11.2026	TRXXIRB62519	BUĞDAY EKMEKLİK KIRMIZI 3.SINIF	0,00	17,75	17,75	17,75	17,75	3	500.000	8.875.000
23.11.2026	TRXXKNBC2618	BUĞDAY EKMEKLİK KIRMIZI 3.SINIF	16,20	16,15	16,15	16,15	16,15	2	34.260	553.299
23.11.2026	TRXXEHBQ2618	BUĞDAY EKMEKLİK KIRMIZI 3.SINIF	16,50	16,50	16,50	16,50	16,50	2	89.920	1.483.680
23.11.2026	TRXXHDBY2510	BUĞDAY EKMEKLİK KIRMIZI 3.SINIF	17,75	17,75	17,75	17,75	17,75	1	81.000	1.437.750
23.11.2026	TRXXNGB12517	BUĞDAY EKMEKLİK KIRMIZI 3.SINIF	17,75	17,75	17,75	17,75	17,75	2	227.000	4.029.250
23.11.2026	TRXKAYBK2612	BUĞDAY MAKARNALIK DÜŞÜK VASIFLI	15,50	15,00	15,00	15,00	15,00	1	7.740	116.100
23.11.2026	TRXKTPBH2518	BUĞDAY MAKARNALIK 2.SINIF	18,50	18,50	18,50	18,50	18,50	5	1.000.000	18.500.000
23.11.2026	TRXXIYB72415	BUĞDAY MAKARNALIK 2.SINIF	18,50	18,50	18,50	18,50	18,50	1	104.000	1.924.000
23.11.2026	TRXXBMBP2516	BUĞDAY MAKARNALIK 2.SINIF	12,40	18,50	18,50	18,50	18,50	1	32.620	603.470
23.11.2026	TRXXNSB12512	BUĞDAY MAKARNALIK 3.SINIF	0,00	17,75	17,75	17,75	17,75	9	1.773.646	31.482.216
23.11.2026	TRXXRRI12619	MISIR 1.SINIF	15,35	15,25	15,25	15,25	15,25	1	63.340	965.935
23.11.2026	TRXXIOIC2614	MISIR 1.SINIF	15,30	15,25	15,25	15,25	15,25	1	11.120	169.580
23.11.2026	TRXSNMIA2618	MISIR 1.SINIF	15,10	14,83	15,00	14,88	14,83	2	79.000	1.175.820
23.11.2026	TRXTKBI72610	MISIR 1.SINIF	15,45	15,40	15,40	15,40	15,40	1	9.000	138.600
23.11.2026	TRXXOJI32611	MISIR 1.SINIF	14,95	14,95	14,95	14,95	14,95	1	63.040	942.448
23.11.2026	TRXXMZI22612	MISIR 1.SINIF	15,25	15,10	15,25	15,22	15,19	4	378.507	5.759.185
23.11.2026	TRXXLZI42612	MISIR 1.SINIF	15,00	15,30	15,30	15,30	15,30	1	60.100	919.530
23.11.2026	TRXXKNI62618	MISIR 2.SINIF	15,00	15,50	15,50	15,50	15,50	1	52.000	806.000
23.11.2026	TRXKTUIL2617	MISIR 2.SINIF	15,30	15,10	15,10	15,10	15,10	2	26.240	396.224
23.11.2026	TRXXIZI82614	MISIR 2.SINIF	0,00	14,90	14,90	14,90	14,90	1	30.000	447.000
23.11.2026	TRXXRFI02615	MISIR 2.SINIF	16,18	15,50	16,00	15,75	16,00	2	1.000	15.750
23.11.2026	TRXASLIA2614	MISIR 2.SINIF	15,00	15,15	15,15	15,15	15,15	1	25.000	378.750

Uyarı

İŞ YATIRIM

İletişim Bilgileri

Dijital Yatırım Hizmetleri - ELÜS Destek Hizmeti
dyh-elusdestekhizmeti@isyatirim.com.tr

Veriler Türkiye Ürün ve İhtisas Borsası A.Ş. (TÜRİB) tarafından sağlanmakta olup, gecikmeli ve kamuya açık olarak yayımlanan www.turib.com.tr üzerinden temin edilmektedir.

Burada yer alan bilgiler İş Yatırım Menkul Değerler A.Ş. tarafından bilgilendirme amacı ile hazırlanmıştır. Yatırım bilgi, yorum ve tavsiyeleri yatırım danışmanlığı kapsamında değildir. Yatırım danışmanlığı hizmeti; aracı kurumlar, portföy yönetim şirketleri, mevduat kabul etmeyen bankalar ile müşteri arasında imzalanacak yatırım danışmanlığı sözleşmesi çerçevesinde sunulmaktadır. Burada yer alan yorum ve tavsiyeler, yorum ve tavsiyede bulunanların kişisel görüşlerine dayanmaktadır. Herhangi bir yatırım aracının alım-satım önerisi ya da getiri vaadi olarak yorumlanmamalıdır. Bu görüşler mali durumunuz ile risk ve getiri tercihlerinize uygun olmayabilir. Bu nedenle, sadece burada yer alan bilgilere dayanarak yatırım kararı verilmesi beklentilerinize uygun sonuçlar doğurmayabilir.

Burada yer alan fiyatlar, veriler ve bilgilerin tam ve doğru olduğu garanti edilemez; içerik, haber verilmeksizin değiştirilebilir. Tüm veriler, İş Yatırım Menkul Değerler A.Ş. tarafından güvenilir olduğuna inanılan kaynaklardan alınmıştır. Bu kaynakların kullanılması nedeni ile ortaya çıkabilecek hatalardan İş Yatırım Menkul Değerler A.Ş. sorumlu değildir.

Bu içeriğe ilişkin tüm telif hakları İş Yatırım Menkul Değerler A.Ş.'ye aittir. Bu içerik, açık iznimiz olmaksızın başkaları tarafından herhangi bir amaçla, kısmen veya tamamen çoğaltılamaz, dağıtılamaz, yayımlanamaz veya değiştirilemez.