ELÜS Günlük Bülteni

26.11.2026

TÜRİB Endeks Verileri	25.11.2026			24.11.2026		18.11.2026	
Endeksler	Kapanış	Miktar	Hacim	Kapanış	Günlük Değ. %	Kapanış	Hafta Değ. %
Hububat Endeksi	7.964	4.604.742	80.232.891	7.921	1%	7.878	1%
Arpa Endeksi	7.549	190.440	2.821.865	7.546	0%	7.326	3%
Buğday Endeksi	8.334	3.968.562	70.725.308	8.246	1%	8.194	2%
Mısır 1.Sınıf Endeksi	7.995	92.000	1.343.200	8.297	-4%	8.362	-4%
Mısır 2.Sınıf Endeksi	7.867	353.740	5.342.518	7.843	0%	7.858	0%
Mısır Endeksi	8.056	445.740	6.685.718	8.189	-2%	8.228	-2%
Buğday Ekmeklik Endeksi	8.842	3.708.562	66.110.308	8.713	1%	8.777	1%
Buğday Makarnalık Endeksi	8.317	260.000	4.615.000	8.317	0%	7.936	5%

* Önceki kapanış rakamı.



Endeksler

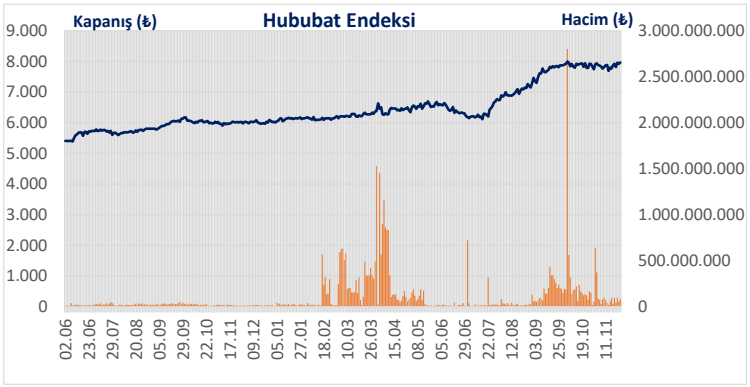

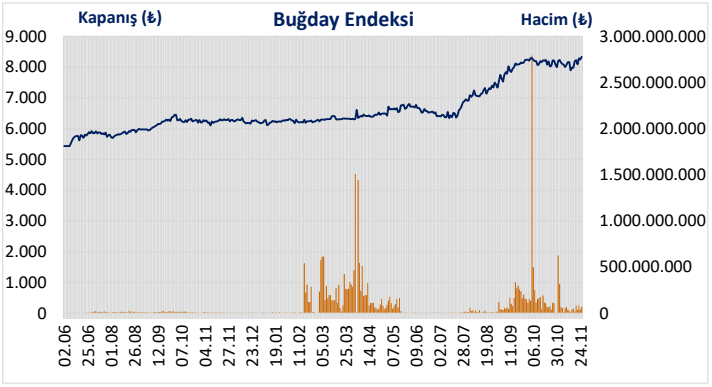

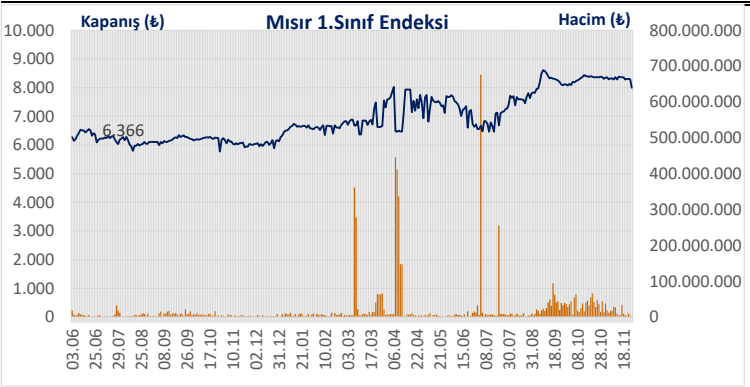

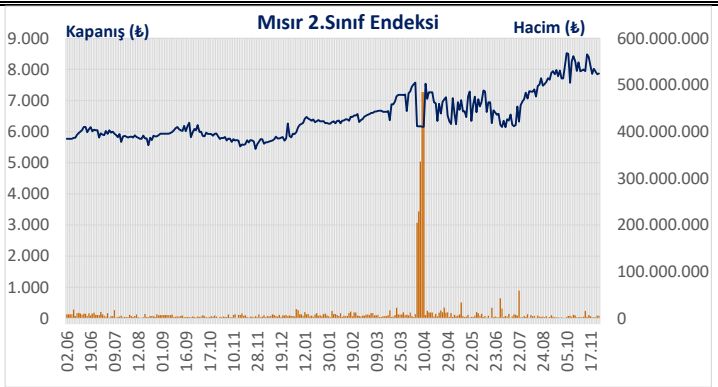

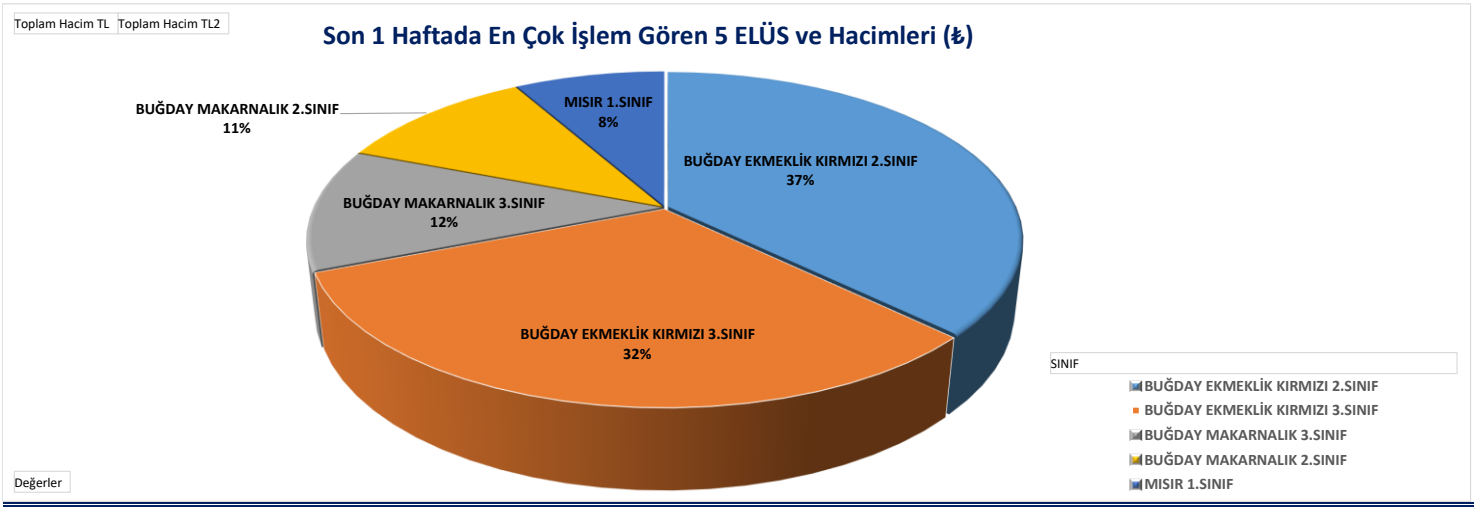

Son 1 Hafta Günlük İşlem Hacimleri ve Ortalama Fiyatlar

İŞ YATIRIM

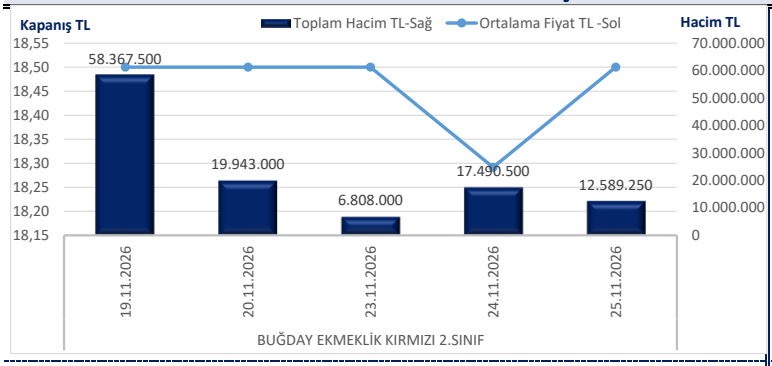

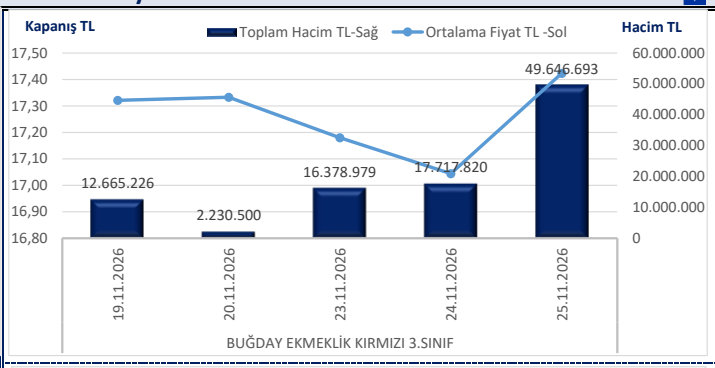

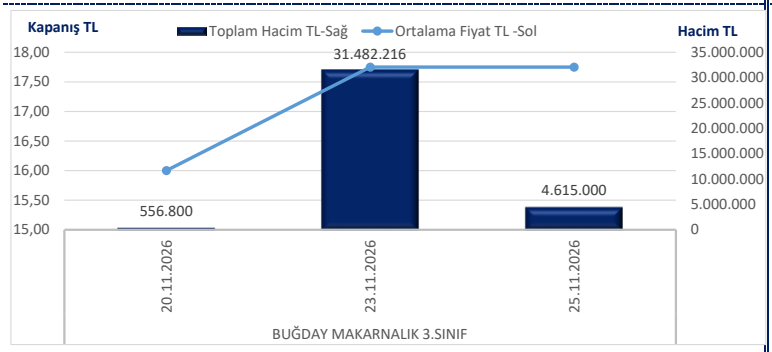

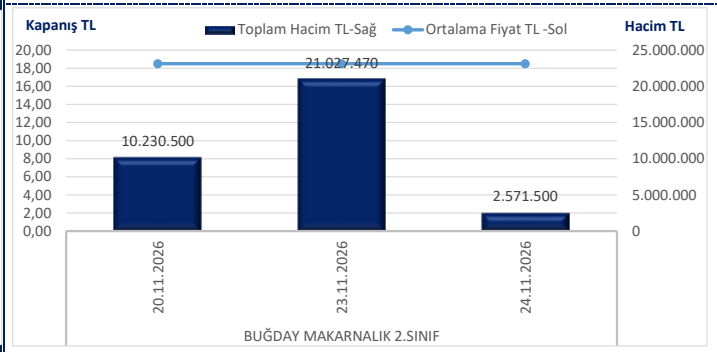

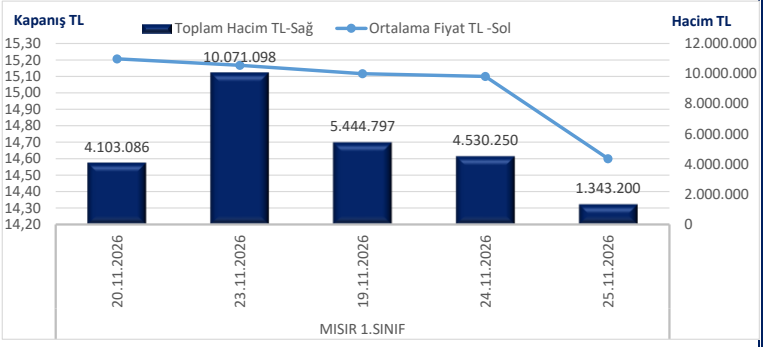

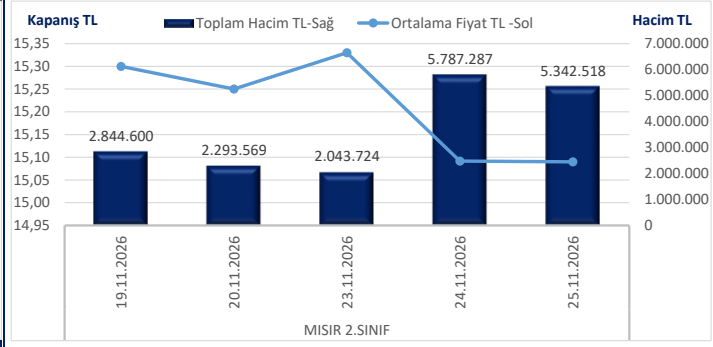

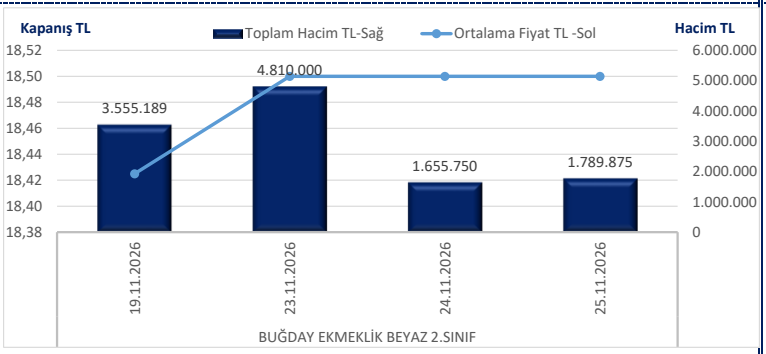

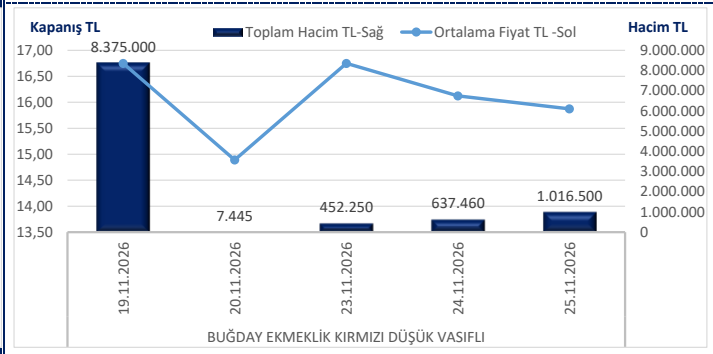

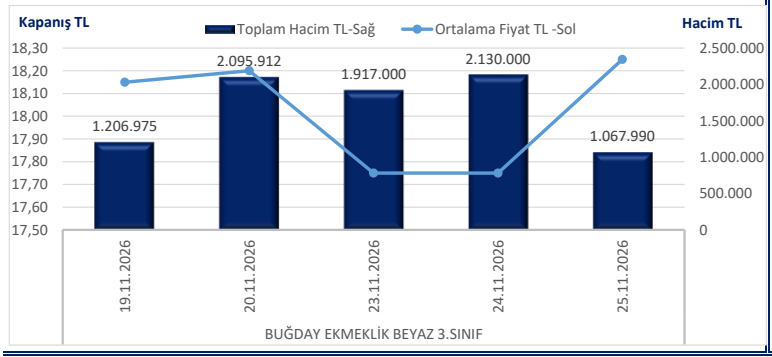

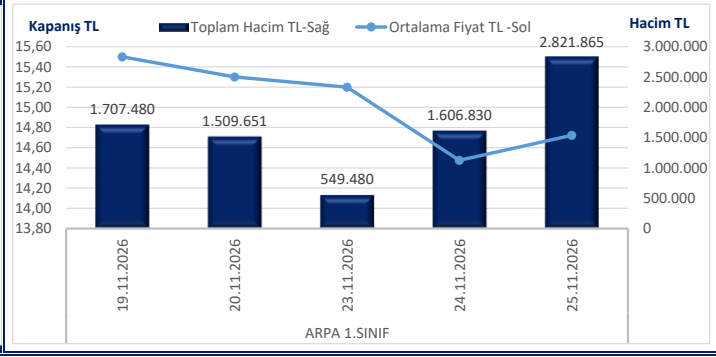

Günlük Anlaşmalı İşlem Miktarları

İŞ YATIRIM

TARIH	ISIN	SINIF	MIKTAR
25.11.2026	TRXXKJS32618	SOYA FASULYESİ 1.SINIF	25.120
25.11.2026	TRXSFTS72613	SOYA FASULYESİ 2.SINIF	6.950
25.11.2026	TRXOZKS22614	SOYA FASULYESİ 3.SINIF	199.240
25.11.2026	TRXXHZAA2612	ARPA 1.SINIF	2.420
25.11.2026	TRXPTBAB2615	ARPA 2.SINIF	141.570
25.11.2026	TRXYALA82616	ARPA 2.SINIF	7.340
25.11.2026	TRXATUBN2614	BUĞDAY EKMEKLİK BEYAZ 1.SINIF	213.560
25.11.2026	TRXXLMBC2618	BUĞDAY EKMEKLİK BEYAZ 1.SINIF	141.400
25.11.2026	TRXXFABM2618	BUĞDAY EKMEKLİK BEYAZ 2.SINIF	100.690
25.11.2026	TRXXFYBI2616	BUĞDAY EKMEKLİK BEYAZ 2.SINIF	3.000
25.11.2026	TRXXENB52617	BUĞDAY EKMEKLİK BEYAZ 3.SINIF	17.420
25.11.2026	TRXXGMBY2619	BUĞDAY EKMEKLİK KIRMIZI DÜŞÜK VASIFLI	356.760
25.11.2026	TRXXKOBD2616	BUĞDAY EKMEKLİK KIRMIZI 1.SINIF	13.700
25.11.2026	TRXXEIBK2613	BUĞDAY EKMEKLİK KIRMIZI 2.SINIF	100.000
25.11.2026	TRXXHCBN2613	BUĞDAY EKMEKLİK KIRMIZI 2.SINIF	393.500
25.11.2026	TRXXIUB62612	BUĞDAY EKMEKLİK KIRMIZI 2.SINIF	62.740
25.11.2026	TRXXGMBW2611	BUĞDAY EKMEKLİK KIRMIZI 2.SINIF	152.380
25.11.2026	TRXXPVB42617	BUĞDAY EKMEKLİK KIRMIZI 3.SINIF	4.200
25.11.2026	TRXXJIB52418	BUĞDAY EKMEKLİK KIRMIZI 3.SINIF	358.800
25.11.2026	TRXXHZBU2617	BUĞDAY EKMEKLİK KIRMIZI 3.SINIF	53.980
25.11.2026	TRXXPVB12610	BUĞDAY MAKARNALIK DÜŞÜK VASIFLI	1.020
25.11.2026	TRXCLDBT2615	BUĞDAY MAKARNALIK 1.SINIF	131.720
25.11.2026	TRXIPLCC2613	ÇELTİK UZUN TANELİ CAMMEO 3.SINIF	17.920
25.11.2026	TRXIPLCU2611	ÇELTİK UZUN TANELİ OSMANCIK 97 2.SINIF	16.140
25.11.2026	TRXIPLCN2610	ÇELTİK UZUN TANELİ RONALDO 3.SINIF	288.080
25.11.2026	TRXIPLCO2619	ÇELTİK UZUN TANELİ RONALDO 4.SINIF	17.920
25.11.2026	TRXXNSI22615	MISIR CİN MISIR YUVARLAK 2.SINIF	219.500
25.11.2026	TRXALDIC2619	MISIR 1.SINIF	300.560
25.11.2026	TRXSTLI72612	MISIR 1.SINIF	58.430
25.11.2026	TRXXUGI32614	MISIR 1.SINIF	54.300
25.11.2026	TRXXICI82613	MISIR 1.SINIF	394.480
25.11.2026	TRXXKJI52617	MISIR 1.SINIF	404.060
25.11.2026	TRXOZKIA2610	MISIR 1.SINIF	25.920
25.11.2026	TRXXJPI52616	MISIR 1.SINIF	497.770
25.11.2026	TRXXTUI72613	MISIR 1.SINIF	164.659
25.11.2026	TRXSFTIA2611	MISIR 1.SINIF	349.430
25.11.2026	TRXXMZI22612	MISIR 1.SINIF	211.481
25.11.2026	TRXXLEI32618	MISIR 1.SINIF	339.940
25.11.2026	TRXXLZI42612	MISIR 1.SINIF	272.240
25.11.2026	TRXCLDIA2619	MISIR 1.SINIF	53.360
25.11.2026	TRXATUIF2617	MISIR 1.SINIF	1.032.220
25.11.2026	TRXXHCI92614	MISIR 1.SINIF	2.023.280
25.11.2026	TRXXLMI42610	MISIR 1.SINIF	349.020
25.11.2026	TRXXGSIA2614	MISIR 1.SINIF	544.380
25.11.2026	TRXXIUI92614	MISIR 1.SINIF	83.440
25.11.2026	TRXXFUIA2611	MISIR 1.SINIF	217.340
25.11.2026	TRXXFYIA2617	MISIR 1.SINIF	5.000
25.11.2026	TRXAYSIB2618	MISIR 2.SINIF	32.100
25.11.2026	TRXXMNI42616	MISIR 2.SINIF	17.510
25.11.2026	TRXXNRI12618	MISIR 2.SINIF	81.055
25.11.2026	TRXXODI12616	MISIR 2.SINIF	221.240
25.11.2026	TRXXFCI52612	MISIR 2.SINIF	24.000
25.11.2026	TRXKTPI62611	MISIR 2.SINIF	627.960
25.11.2026	TRXXKGI32615	MISIR 2.SINIF	74.200
25.11.2026	TRXXNVI32618	MISIR 2.SINIF	346.650
25.11.2026	TRXXNOI12615	MISIR 2.SINIF	4.214.920

25.11.2026	TRXKTUIL2617	MISIR 2.SINIF	212.220
25.11.2026	TRXRNFIB2617	MISIR 2.SINIF	513.300
25.11.2026	TRXTOPIT2612	MISIR 2.SINIF	742.160
25.11.2026	TRXXGZIB2614	MISIR 2.SINIF	1.747.120
25.11.2026	TRXXIZI82614	MISIR 2.SINIF	48.850
25.11.2026	TRXTOPIZ2614	MISIR 2.SINIF	371.460
25.11.2026	TRXTOPIX2616	MISIR 2.SINIF	330.960
25.11.2026	TRXXRFI02615	MISIR 2.SINIF	272.500
25.11.2026	TRXXJEI42611	MISIR 2.SINIF	443.060
25.11.2026	TRXAVSIB2611	MISIR 2.SINIF	77.220
25.11.2026	TRXSMLIE2616	MISIR 2.SINIF	346.780
25.11.2026	TRXXAUI32617	MISIR 2.SINIF	155.560
25.11.2026	TRXXPVI02616	MISIR 2.SINIF	23.240
25.11.2026	TRXTOPIV2618	MISIR 2.SINIF	919.580
25.11.2026	TRXXRBI12613	MISIR 2.SINIF	280.280
25.11.2026	TRXXFEI72616	MISIR 2.SINIF	227.640
25.11.2026	TRXXKOI72615	MISIR 2.SINIF	1.326.180
25.11.2026	TRXXMJI22616	MISIR 2.SINIF	18.660
25.11.2026	TRXYUSIB2614	MISIR 2.SINIF	518.460
25.11.2026	TRXKTUIK2618	MISIR 2.SINIF	7.380
25.11.2026	TRXSMLID2617	MISIR 2.SINIF	642.900
25.11.2026	TRXXHDIB2619	MISIR 2.SINIF	267.120
25.11.2026	TRXXLJI22618	MISIR 2.SINIF	142.680
25.11.2026	TRXKLDI62614	MISIR 2.SINIF	176.860
25.11.2026	TRXXLHI22612	MISIR 2.SINIF	58.840
25.11.2026	TRXXMMI42618	MISIR 2.SINIF	677.500
25.11.2026	TRXXNZI32619	MISIR 2.SINIF	70.240
25.11.2026	TRXXFYIB2616	MISIR 2.SINIF	45.700
25.11.2026	TRXXGPI62611	MISIR 2.SINIF	548.940
25.11.2026	TRXGLDH72613	FINDIK GİRESUN KALİTE TOMBUL 3.SINIF	13.229
25.11.2026	TRXGLDH82612	FINDIK GİRESUN KALİTE TOMBUL 4.SINIF	33.152
25.11.2026	TRXGLDHA2616	FINDIK GİRESUN KALİTE TOMBUL 5.SINIF	36.768
25.11.2026	TRXGLDHB2615	FINDIK GİRESUN KALİTE TOMBUL 6.SINIF	72.171
25.11.2026	TRXGLDHC2614	FINDIK GİRESUN KALİTE TOMBUL 7.SINIF	94.337
25.11.2026	TRXGLDHD2613	FINDIK GİRESUN KALİTE TOMBUL 8.SINIF	5.703
25.11.2026	TRXXORG42617	AYÇİÇEĞİ TOHUMU YAĞLIK TİP4	249.540
25.11.2026	TRXXOAG12616	AYÇİÇEĞİ TOHUMU YAĞLIK TİP4	75.020
25.11.2026	TRXXPGG82613	AYÇİÇEĞİ TOHUMU YAĞLIK TİP5	139.500
25.11.2026	TRXXHCGF2618	AYÇİÇEĞİ TOHUMU YAĞLIK TİP5	34.740
25.11.2026	TRXXKJG02616	AYÇİÇEĞİ TOHUMU YAĞLIK TİP6	17.920

Normal Seans İşlemleri

İŞ YATIRIM

TARIH	ISIN	SINIF	PREV	MIN	MAX	AOF	KAPANIS	ADET	MIKTAR	HACIM
25.11.2026	TRXXMZS02613	SOYA FASULYESİ 1.SINIF	29,00	29,50	29,50	29,50	29,50	1	30.000	885.000
25.11.2026	TRXXUHS42610	SOYA FASULYESİ 2.SINIF	29,50	29,70	29,70	29,70	29,70	1	28.940	859.518
25.11.2026	TRXALTAO2615	ARPA 1.SINIF	14,30	14,50	14,50	14,50	14,50	5	83.500	1.210.750
25.11.2026	TRXXIUA62614	ARPA 1.SINIF	15,10	15,10	15,10	15,10	15,10	1	100.000	1.510.000
25.11.2026	TRXXFTAA2612	ARPA 1.SINIF	14,50	14,57	14,57	14,57	14,57	1	6.940	101.115
25.11.2026	TRXXKJB32515	BUĞDAY EKMEKLİK BEYAZ 2.SINIF	18,50	18,50	18,50	18,50	18,50	2	70.000	1.295.000
25.11.2026	TRXXLZB22510	BUĞDAY EKMEKLİK BEYAZ 2.SINIF	0,00	18,50	18,50	18,50	18,50	1	26.750	494.875
25.11.2026	TRXATBBT2611	BUĞDAY EKMEKLİK BEYAZ 3.SINIF	18,00	18,25	18,25	18,25	18,25	1	58.520	1.067.990
25.11.2026	TRXXOIB22510	BUĞDAY EKMEKLİK KIRMIZI DÜŞÜK VASIFLI	16,75	16,75	16,75	16,75	16,75	1	52.000	871.000
25.11.2026	TRXXOIB72614	BUĞDAY EKMEKLİK KIRMIZI DÜŞÜK VASIFLI	0,00	15,00	15,00	15,00	15,00	1	9.700	145.500
25.11.2026	TRXXEHBI2410	BUĞDAY EKMEKLİK KIRMIZI 2.SINIF	18,50	18,50	18,50	18,50	18,50	2	53.500	989.750
25.11.2026	TRXXEGBC2417	BUĞDAY EKMEKLİK KIRMIZI 2.SINIF	18,50	18,50	18,50	18,50	18,50	2	127.000	2.349.500
25.11.2026	TRXXIVBY2517	BUĞDAY EKMEKLİK KIRMIZI 2.SINIF	18,50	18,50	18,50	18,50	18,50	3	500.000	9.250.000
25.11.2026	TRXXKNBC2618	BUĞDAY EKMEKLİK KIRMIZI 3.SINIF	16,01	16,15	16,25	16,19	16,20	4	100.100	1.620.925
25.11.2026	TRXXEHBQ2618	BUĞDAY EKMEKLİK KIRMIZI 3.SINIF	16,69	16,69	16,69	16,69	16,69	1	89.000	1.485.410
25.11.2026	TRXXEGBG2512	BUĞDAY EKMEKLİK KIRMIZI 3.SINIF	17,75	17,75	17,75	17,75	17,75	1	26.500	470.375
25.11.2026	TRXXHBBI2512	BUĞDAY EKMEKLİK KIRMIZI 3.SINIF	17,75	17,75	17,75	17,75	17,75	4	541.492	9.611.483
25.11.2026	TRXXNGB12517	BUĞDAY EKMEKLİK KIRMIZI 3.SINIF	17,75	17,75	17,75	17,75	17,75	4	227.000	4.029.250
25.11.2026	TRXXFSBO2517	BUĞDAY EKMEKLİK KIRMIZI 3.SINIF	17,75	17,75	17,75	17,75	17,75	1	27.000	479.250
25.11.2026	TRXLTDBO2512	BUĞDAY EKMEKLİK KIRMIZI 3.SINIF	17,75	17,75	17,75	17,75	17,75	7	800.000	14.200.000
25.11.2026	TRXTETB42514	BUĞDAY EKMEKLİK KIRMIZI 3.SINIF	17,00	17,75	17,75	17,75	17,75	5	1.000.000	17.750.000
25.11.2026	TRXXFCBF2417	BUĞDAY MAKARNALIK 3.SINIF	17,75	17,75	17,75	17,75	17,75	3	260.000	4.615.000
25.11.2026	TRXALTV72613	ÇAVDAR 2.SINIF	14,70	14,70	14,70	14,70	14,70	2	100.000	1.470.000
25.11.2026	TRXXFAI82613	MISIR 1.SINIF	15,05	14,60	14,60	14,60	14,60	1	12.500	182.500
25.11.2026	TRXSNMIA2618	MISIR 1.SINIF	14,83	14,60	14,60	14,60	14,60	2	79.500	1.160.700
25.11.2026	TRXXKNI62618	MISIR 2.SINIF	15,30	15,20	15,20	15,20	15,20	1	71.720	1.090.144
25.11.2026	TRXKTUIL2617	MISIR 2.SINIF	15,00	14,95	14,95	14,95	14,95	1	88.520	1.323.374
25.11.2026	TRXRNFIB2617	MISIR 2.SINIF	0,00	15,00	15,00	15,00	15,00	1	50.000	750.000
25.11.2026	TRXTOPIX2616	MISIR 2.SINIF	0,00	15,30	15,30	15,30	15,30	1	54.000	826.200
25.11.2026	TRXASLIA2614	MISIR 2.SINIF	15,00	15,00	15,20	15,12	15,00	6	89.500	1.352.800

Uyarı

İŞ YATIRIM

İletişim Bilgileri

Dijital Yatırım Hizmetleri - ELÜS Destek Hizmeti
dyh-elusdestekhizmeti@isyatirim.com.tr

Veriler Türkiye Ürün ve İhtisas Borsası A.Ş. (TÜRİB) tarafından sağlanmakta olup, gecikmeli ve kamuya açık olarak yayımlanan www.turib.com.tr üzerinden temin edilmektedir.

Burada yer alan bilgiler İş Yatırım Menkul Değerler A.Ş. tarafından bilgilendirme amacı ile hazırlanmıştır. Yatırım bilgi, yorum ve tavsiyeleri yatırım danışmanlığı kapsamında değildir. Yatırım danışmanlığı hizmeti; aracı kurumlar, portföy yönetim şirketleri, mevduat kabul etmeyen bankalar ile müşteri arasında imzalanacak yatırım danışmanlığı sözleşmesi çerçevesinde sunulmaktadır. Burada yer alan yorum ve tavsiyeler, yorum ve tavsiyede bulunanların kişisel görüşlerine dayanmaktadır. Herhangi bir yatırım aracının alım-satım önerisi ya da getiri vaadi olarak yorumlanmamalıdır. Bu görüşler mali durumunuz ile risk ve getiri tercihlerinize uygun olmayabilir. Bu nedenle, sadece burada yer alan bilgilere dayanarak yatırım kararı verilmesi beklentilerinize uygun sonuçlar doğurmayabilir.

Burada yer alan fiyatlar, veriler ve bilgilerin tam ve doğru olduğu garanti edilemez; içerik, haber verilmeksizin değiştirilebilir. Tüm veriler, İş Yatırım Menkul Değerler A.Ş. tarafından güvenilir olduğuna inanılan kaynaklardan alınmıştır. Bu kaynakların kullanılması nedeni ile ortaya çıkabilecek hatalardan İş Yatırım Menkul Değerler A.Ş. sorumlu değildir.

Bu içeriğe ilişkin tüm telif hakları İş Yatırım Menkul Değerler A.Ş.'ye aittir. Bu içerik, açık iznimiz olmaksızın başkaları tarafından herhangi bir amaçla, kısmen veya tamamen çoğaltılamaz, dağıtılamaz, yayımlanamaz veya değiştirilemez.